

SENATO DELLA REPUBBLICA

IX LEGISLATURA

N. 2059/16

Annesso 1

DISEGNO DI LEGGE

presentato dal **Ministro del Tesoro**
(GORIA)

di concerto col **Ministro del Bilancio e della Programmazione Economica**
(ROMITA)

(V. Stampato Camera n. 4017)

Approvato dalla Camera dei deputati nella seduta del 20 novembre 1986

*Trasmesso dal Presidente della Camera dei deputati alla Presidenza
il 22 novembre 1986*

**Bilancio di previsione dello Stato per l'anno finanziario 1987
e bilancio pluriennale per il triennio 1987-1989**

TABELLA n. 16

Stato di previsione del Ministero del commercio con l'estero

ANNESSE N. 1

CONTO CONSUNTIVO

**ISTITUTO COMMERCIO ESTERO
(I.C.E.)**

ESERCIZIO FINANZIARIO 1985

TABELLA N. 16

**Stato di previsione del Ministero del commercio con l'estero
per l'anno finanziario 1987**

ANNESSO N. 1

CONTO CONSUNTIVO

**ISTITUTO COMMERCIO ESTERO
(I.C.E.)**

ESERCIZIO FINANZIARIO 1985

Sono presenti :

| | |
|------------------------|------------|
| RATTI Dott. Giuseppe | Presidente |
| BATTISTON Comm. Celso | Membro |
| CERRONI Dott. Giuseppe | Membro |
| DONADI Dott.ssa Renata | Membro |
| GALDI Dott. Federico | Membro |
| IZZO Dott. Antonio | Membro |
| MAYER Sig. Marco | Membro |
| MOLLICA Dott. Vincenzo | Membro |
| NICCOLI On. Bruno | Membro |
| ORLANDO Dott. Rosolino | Membro |
| PICCARDI Dott. Piero | Membro |
| PONTI Sig. Enrico | Membro |
| ROSSI Comm. Idelfonso | Membro |
| SPINOSI Dott. Savino | Membro |

Partecipa :

| | |
|--------------------------|--------------------|
| MANCINI Dott. Massimo C. | Direttore Generale |
|--------------------------|--------------------|

Assistono :

| | |
|------------------------|--------------------------|
| FORTE Dott. Gioacchino | Presidente Coll.Revisori |
| SCAROINA Dott. Guido | Revisore |

Assenti giustificati :

| | |
|----------------------------------|--------|
| BARBERI Dott. Giovanni Battista | Membro |
| BIANCHI Prof. Giuseppe | Membro |
| CAMPANELLA Gr.Uff. Francesco | Membro |
| CELATA Dott. Giandomenico | Membro |
| DE CORNE' Dott.ssa Teresa | Membro |
| FONTANA GIUSTI Dott. Luigi M. | Membro |
| FORCIGNANO' Dott.ssa Fernanda L. | Membro |
| GERMOZZI Cav.Gr.Cr.Manlio | Membro |
| GUERRA Dott. Ennio | Membro |
| LEOPARDI DITTAIUTI On. Giulio | Membro |
| MORONI Dott. Romualdo | Membro |
| RAIS Dott. Francesco | Membro |
| ROSMARINI Dott. Giampiero | Membro |

Segretario :

| | |
|---------------------------------|--|
| PERUZZI Dott. Giovanni Battista | |
|---------------------------------|--|

Assume la presidenza il Dott. Giuseppe Ratti il quale, constatata la validità della riunione, dà inizio ai lavori alle ore 11.40.

OMISSIS

- Conto consuntivo per l'anno finanziario 1985 -

OMISSIS

IL CONSIGLIO DI AMMINISTRAZIONE

ESAMINATO il conto consuntivo per l'esercizio 1985 e preso atto dei risultati finanziario, economico e patrimoniale della gestione di detto anno;

ASCOLTATE le relazioni del Presidente e del Collegio dei revisori;

CONSIDERATO che nella gestione di competenza si sono verificate, per motivi illustrati nella relazione del Presidente, eccedenze di impegni, per complessive Lit. 45,1 milioni sui capitoli di spesa nn. 10210, 10211 e 21302 e che una eccedenza per Lit. 3.674,4 milioni si è verificata nella gestione di cassa sui capitoli di spesa nn. 10221 e 21302;

RITENUTO che, per tali eccedenze, può promuoversi, giusta anche avviso espresso dal Collegio dei revisori, pronunzia di sanatoria;

VISTO che con propria delibera del 22 maggio 1985 è stata autorizzata l'eliminazione dei residui attivi, per minori incassi AIMA, per l'importo di Lit. 153.387.073 a valere sul cap. 30706/E - proventi per servizi speciali;

PRESO atto, altresì, che nella gestione dei residui degli anni precedenti sono state accertate, come specificato nella relazione del Presidente, le sottoindicate variazioni, in diminuzione, da porsi in relazione, per quanto riguarda alcune entrate, ed economie verificatesi nelle corrispondenti spese, in sede di contabilizzazione dell'attività promozionale:

Entrate (minori residui)

- Cap. 30708 - Somme versate da privati per il finanziamento di iniziative promozionali varie dai medesimi richieste - Lit. 750.000;
- Cap. 30710 - Concorso delle ditte alle spese per la realizzazione del programma di promozione e di sviluppo degli scambi commerciali con l'estero di cui alla legge 16 marzo 1976, n. 71 - Lit. 56.024.150;
- Cap. 41402 - Rimborsi di prestiti concessi al personale Lire 11.748.000;
- Cap. 62002 - Somme destinate alla costituzione del fondo di garanzia per la copertura dei rischi sui prestiti concessi al personale ai sensi del p.4 art.59 D.P.R. 509/79 Lire 75.050 ;

in totale Lit. 68.597.200

=====

Spese (minori residui)

- Cap. 10104 - Indennità e rimborso spese di viaggio per missioni di servizio compiute dai componenti gli Organi dell'Ente - Lit. 38.289.033;
- Cap. 10201 - Stipendi ed altri assegni fissi al personale di ruolo Lit. 760.117.576;
- Cap. 10202 - Stipendi ed altri assegni fissi al personale non di ruolo impiegatizio Lit. 612.457.400;
- Cap. 10205 - Indennità e rimborso spese di trasporto per missioni all'interno - Lit. 4.893.197;
- Cap. 10207 - Indennità e rimborso spese di trasporto per missione all'estero - Lit. 5.263.693;
- Cap. 10209 - Oneri previdenziali a carico dell'Ente (C.P.D.E.L - I.N.P.S.) - Lit. 635.063.992;
- Cap. 10210 - Oneri assistenziali a carico dell'Ente - Lire 7.550.667;
- Cap. 10211 - Contributo per la gestione case per lavoratori - Lit. 10.463.280
- Cap. 10401 - Acquisto di libri, riviste, giornali ed altre pubblicazioni; abbonamenti ad agenzia di informazione, avvisi pubblicitari - Lit. 3.081.036;
- Cap. 10402 - Spese per l'acquisto di materiali di consumo e per il noleggio di materiale tecnico - Lire 1.306.967;
- Cap. 10403 - Spese di rappresentanza - Lit. 622.942;
- Cap. 10409 - Manutenzione, riparazione e adattamento locali e relativi impianti - Lit. 2.856.900;
- Cap. 10410 - Spese postali, telegrafiche, telefoniche e telex Lit. 1.736.649;
- Cap. 10412 - Spese manutenzione e riparazione mobili e macchine d'ufficio - Lit. 165.920;
- Cap. 10413 - Manutenzione, noleggio ed esercizio di mezzi di trasporto - Lit. 9.951.812;
- Cap. 10414 - Spese per pulizia locali - Lit. 60.680.625;

- Cap. 10415 - Canoni d'acqua - Lit. 5.587.365;
- Cap. 10416 - Spese per l'energia elettrica, per illuminazione e forza motrice - Lit. 15.605.000;
- Cap. 10417 - Combustibili per riscaldamento e spese per la conduzione degli impianti tecnici - Lit. 115.296.915;
- Cap. 10419 - Trasporti e facchinaggio - Lit. 1.633.528;
- Cap. 10422 - Spese per la realizzazione del programma promozionale (Legge 16 marzo 1976, n.71) - Lit. 78.046.313;
- Cap. 10424 - Spese per iniziative promozionali varie realizzate a carico di privati - Lit. 5.859.955;
- Cap. 10426 - Spese per i servizi vari di assistenza e informazione commerciale - Lit. 3.869.161;
- Cap. 10428 - Spese per la gestione del Centro Elaborazione Dati ecc. - Lit. 32.472.580;
- Cap. 10703 - Spese e commissioni bancarie - Lit. 300;
- Cap. 10901 - Restituzioni e rimborsi diversi - Lit. 6.477.000;
- Cap. 21201 - Acquisto di impianti, attrezzature e macchinari Lit. 1.310.225;
- Cap. 21302 - Investimento in titoli delle somme relative al fondo di garanzia dei prestiti concessi al personale ai sensi del p.4 art. 59 - D.P.R. 509 - Lit.75.050;
- Cap. 21402 - Concessione di prestiti al personale (art. 59 D.P.R. 509) - Lit. 12.804.000;
- Cap. 21403 - Concessione di mutui edilizi al personale (art.59 D.P.R. 509) - Lit. 1.200.000.000;

in totale Lit. 3.633.539.081

CONSIDERATO che, le suddette variazioni derivano principalmente dal venir meno di alcune previsioni formulate a suo tempo sulla scorta di situazioni in seguito modificate;

Tenuto conto del parere espresso su tali variazioni dall'Organo interno di controllo;

VISTO il D.P.R. 18 dicembre 1979, n.698;

VISTO l'art. 8 dell'Ordinamento dell'Istituto,

D E L I B E R A

Art. 1

di approvare le eccedenze di impegno verificatesi nel corso del

la gestione ai capitoli nn. 10210, 10211 e 21302 delle uscite, le eccedenze di cassa verificatesi nei capitoli nn. 10221 e 21302 e di apportare, ai sensi dell'art. 39 del D.P.R. 18/12/79, n. 696, le variazioni nei residui attivi e passivi innanzi elencate;

Art. 2

di stabilire, ai sensi dell'art. 44 del richiamato D.P.R. n.696/1979 che l'aliquota di deperimento per i mobili e le macchine per l'anno 1985 rimane confermata nella misura del 20%, come negli esercizi precedenti;

Art. 3

di approvare il ~~conto~~ consuntivo dell'esercizio finanziario 1985 nelle seguenti risultanze:

a) Conto finanziario

(accertamenti ed impegni)

| | Entrate | Spese | Avanzo (+) Disavanzo (-) |
|-------------------------|------------------------|------------------------|-----------------------------|
| Correnti | 227.138.728.302 | 220.936.834.797 | + 6.201.893.505 |
| Conto capitale . . . | 1.277.888.411 | 10.216.212.440 | - 8.938.324.029 |
| Partite di giro . . . | 175.845.586.881 | 175.845.586.881 | |
| Totale | 404.262.203.594 | 406.998.634.118 | - 2.736.430.524 |

b) Cassa

(riscossioni e pagamenti)

| | Entrate | Spese | |
|-------------------------|------------------------|------------------------|-------------------------|
| Correnti | 204.252.236.688 | 243.648.845.097 | - 39.396.608.409 |
| Conto capitale | 1.431.591.613 | 6.777.792.590 | - 5.346.200.977 |
| Partite di giro | 201.228.576.359 | 175.398.098.994 | + 25.830.477.365 |
| Totale | 406.912.404.660 | 425.824.736.681 | - 18.912.332.021 |

c) Conto economico

| | |
|-----------------------------------|----------------------|
| Rendite | 229.970.533.294 |
| Spese | 228.708.213.151 |
| Avanzo economico | 1.262.320.143 |

d) Conto patrimoniale

| | |
|----------------------------------------------------|----------------------|
| Attività | 347.215.130.247 |
| Passività | 339.370.863.077 |
| Avanzo patrimoniale al 31/12/1985 | 7.844.267.170 |
| Avanzo patrimoniale al 31/12/1984 | 6.581.947.027 |
| Miglioramento patrimoniale | 1.262.320.143 |

OMISSIS

La riunione ha termine alle ore 14.00.

IL SEGRETARIO
G.B.PERUZZIIL PRESIDENTE
G.RATTI

RELAZIONE AL CONTO CONSUNTIVO PER L'ANNO 1985

IL CONTESTO INTERNAZIONALE

I Paesi OCSE

Nel 1985 è continuata la ripresa delle economie dei Paesi industrializzati dell'area OCSE, ad un ritmo tuttavia meno elevato rispetto al 1984. Infatti il tasso di sviluppo del PIL è stato, nel complesso, pari a circa il 3% contro il 5% raggiunto nel 1984.

Tale contenuta dinamica è legata all'attenuata crescita dell'economia statunitense che ha registrato un incremento del PIL del 2,3% a fronte del 6,8% dell'anno precedente; d'altra parte, nel corso del 1985, nessun altro Paese industrializzato è stato in grado di compensare il rallentamento degli USA.

Ciò vale in particolare per le economie CEE che sono cresciute ad un tasso inferiore di quasi un punto percentuale a quello medio del gruppo OCSE.

I migliori risultati, anche se inferiori rispetto a quelli dell'anno precedente, sono stati conseguiti dal Canada e dal Giappone.

Paesi ad economia pianificata

La dinamica dell'economia sovietica, misurata in termini di PIL; si è mantenuta nel 1985 sugli stessi livelli del biennio precedente ed ha subito una lieve decelerazione, collocandosi al di sotto dei livelli di crescita del gruppo OCSE.

Quanto agli altri Paesi del COMECON, la ripresa del 1984 - seguita al periodo di stagnazione degli anni immediatamente precedenti - è continuata nel 1985, ma agli stessi modesti livelli, cosicchè il prodotto interno di questi Paesi è cresciuto

nel complesso su livelli di poco superiori al 2%.

Nella Repubblica Popolare Cinese si è accentuato, nel 1985, il processo di sviluppo, consentendo un tasso di crescita del PIL del 14%.

Paesi in via di sviluppo

I PVS produttori di petrolio, in conseguenza del declino dei prezzi di tale risorsa e del contenimento degli acquisti da parte dei consumatori, hanno registrato una frenata della loro crescita ed una conseguente contrazione della loro domanda verso l'estero. Tale contrazione non ha comunque evitato, per il complesso di questi Paesi, un peggioramento delle partite correnti.

Anche gli altri PVS hanno subito un analogo, ulteriore peggioramento. Questo fenomeno, interrompendo il processo di riduzione dei deficit iniziatosi già da qualche anno, ha determinato un aggravamento della loro posizione debitoria verso lo estero.

Gli effetti combinati della minore capacità di domanda verso l'estero dei PVS nel loro complesso - ed in particolare, nel loro ambito, del gruppo OPEC - e del più contenuto ritmo di crescita dei Paesi industrializzati, che la modesta accelerazione della domanda estera dei Paesi COMECON non è stata in grado di compensare, hanno determinato nel 1985 un ridimensionamento del commercio mondiale che, misurato in relazione alle importazioni in volume, è cresciuto solo del 3,5% contro l'aumento dell'8,5% dell'anno precedente.

LA BILANCIA COMMERCIALE ITALIANA

Il disavanzo commerciale del 1985 (23.115 miliardi) è il risultato di esportazioni per 149.701 miliardi e di importazioni per 172.816 miliardi. La sua dilatazione (-4.000 miliardi) rispetto al 1984 non è dipesa da una crescita percentuale delle esportazioni (+16%) leggermente inferiore a quella delle importazioni (+16,5%), ma dalle diverse dimensioni delle esportazioni e delle importazioni dell'anno precedente. Assistiamo cioè, già da alcuni anni, ad un "trascinamento" del divario esistente tra i due flussi.

L'andamento relativamente contenuto dell'attività produttiva e della domanda interna spiega in parte quello degli acquisti all'estero. Le esportazioni hanno avuto una discreta dinamica: nella media dell'anno i volumi sono cresciuti del 7,5% ed i prezzi dell'8,5%.

Intorno a questi dati sulle componenti del valore delle vendite all'estero si possono svolgere alcune considerazioni. Contrariamente a quello che era avvenuto nel 1984, la crescita delle quantità è stata maggiore di quanto comportato dalla domanda mondiale (+5%) di beni manufatti; il conseguente guadagno di quota è dipeso anche dall'attenuarsi del divario, verificatosi nel 1984, tra la crescita dei principali mercati europei e quella del mercato USA. La conferma di questa tendenza, nel medio periodo, potrebbe facilitare il consolidamento della quota italiana sulle esportazioni mondiali.

Per quanto riguarda i prezzi all'export, il loro tasso di incremento è stato superiore a quello riferito ai prezzi all'in-

grosso (7,3%). Tale circostanza ha significato la prosecuzione del recupero, già avviato nel 1984, della profittabilità relativa delle esportazioni, fenomeno facilitato dal fatto che gli esportatori hanno potuto beneficiare, per la maggior parte dell'anno, della svalutazione della lira nei confronti del dollaro.

o o o o o o o o

E' proseguita nel 1985 l'azione intesa ad aggiornare e potenziare le strutture e le linee d'attività dell'Istituto in relazione alla crescente domanda di servizi da parte delle categorie.

Per la realizzazione della propria attività istituzionale lo I.C.E. ha potuto contare sul seguente complesso di risorse:

- contributi statali

- 1) Lit. 62,06 miliardi per le spese di funzionamento dell'Istituto in Italia (Sede ed Uffici periferici);
- 2) Lit. 88,50 miliardi per le spese di organizzazione e funzionamento degli Uffici I.C.E. all'estero;
- 3) Lit. 51,55 miliardi per il funzionamento del programma di promozione e sviluppo degli scambi commerciali con l'estero.

- Altre entrate

Lit. 25 miliardi di cui:

- 1) Lit. 20,6 miliardi per attività promozionali (MAF, Regioni, Enti, Ditte);
- 2) Lit. 4,4 miliardi di entrate proprie dell'Istituto (AIMA, abbonamenti alle pubblicazioni, interessi etc.)

TOTALE Lit. 227,1 miliardi

Si ricorda per opportuno confronto che, nel 1984, le risorse erano state:

- Contributi statali
 - 1) Lit. 58 miliardi per le spese di funzionamento dell'Istituto (Sede ed Uffici periferici);
 - 2) Lit. 62 miliardi per le spese di organizzazione e funzionamento degli Uffici ICE all'estero;
 - 3) Lit. 47,9 miliardi per il finanziamento del programma di promozione e sviluppo degli scambi commerciali con l'estero;

 - Altre entrate
 - Lit. 24 miliardi di cui:
 - 1) Lit. 20 miliardi per attività promozionali (MAF, Regioni, Enti, Ditte);
 - 2) Lit. 4 miliardi di entrate proprie dell'ICE (AIMA, abbonamenti alle pubblicazioni, interesse, etc.)
- TOTALE Lit. 191,9 miliardi

L'incremento percentuale delle risorse complessive è stato del 18,3% rispetto al 1984. In particolare:

- 1) il contributo per le spese ordinarie di funzionamento della Sede e degli Uffici in Italia è aumentato del 7%;
- 2) il contributo per le spese di organizzazione e funzionamento degli Uffici ICE all'estero è aumentato del 42,7%;
- 3) il contributo per il finanziamento del programma di promozione e sviluppo degli scambi commerciali con l'estero è aumentato del 7,6%.

A fronte di tali dotazioni finanziarie, nel 1985 si è potuta realizzare la seconda fase del programma a medio termine per il rilancio delle attività dell'Istituto.

Il punto centrale e qualificante di tale seconda fase è costituito dal complesso ed articolato quadro di adeguamento, razionalizzazione e potenziamento della rete degli Uffici ICE all'estero.

Il raggiungimento dell'obiettivo di una più ampia e qualificata assistenza agli operatori intende infatti rispondere alla più vasta e puntuale domanda di servizi avanzata dal tessuto produttivo nazionale in relazione al suo sempre maggiore impegno sui mercati internazionali.

Nonostante il limitato aumento delle risorse, per quanto attiene alla Sede ed agli Uffici in Italia, con particolare riguardo agli investimenti richiesti per lo sviluppo del Centro Elaborazione Dati, è aumentato l'impegno per il raggiungimento di un più alto grado di efficacia e di efficienza del sistema.

I momenti significativi di tale sforzo sono molteplici.

Anzitutto i risultati delle elaborazioni compiute dall'Ufficio Studi Economici dell'Istituto sui dati forniti dall'Ufficio Italiano Cambi, hanno per la prima volta consentito una conoscenza analitica dell'universo delle imprese esportatrici italiane e dei loro comportamenti sui mercati esteri. Tale conoscenza sarà di indubbia utilità per le scelte di politica istituzionale su tutti i settori di attività.

L'avvenuta standardizzazione di alcuni servizi offerti agli utenti e dei relativi costi, accanto alla nuova metodologia del Bilancio Programma, consentono un miglior accesso per gli

operatori all'attività di assistenza fornita dall'Istituto e di converso una più puntuale conoscenza da parte dell'ICE dei risultati di tale attività.

Per quanto attiene all'efficienza, si può constatare che la incidenza del costo del personale sul totale delle spese dell'Istituto si è mantenuta nel 1985 su livelli inferiori al 50% (107,4 miliardi su 227,1 pari cioè al 47,26%).

Sempre in argomento, le nuove metodologie per la rendicontazione delle spese, avviate dal 1° gennaio per i fondi di gestione e dal 1° di aprile per il comparto della promozione, consentono di evitare arretrati, mentre il pesante progresso degli anni passati è ormai giunto a definizione.

Da ultimo il risultato finale della gestione costituito da un avanzo di amministrazione estremamente contenuto (77 milioni di lire su oltre 227 miliardi di entrate accertate) dimostra la funzionalità oltre che la correttezza del sistema, nonostante il ricorso ad aggiustamenti, in fase di assestamento al bilancio, per consentire la realizzazione di attività come quelle relative al controllo agricolo, non sempre coperte da adeguate risorse e come quelle richieste dalla gestione della Convenzione con l'AIMA, la cui copertura non è talvolta sufficiente e tempestiva.

Oltre a questa disamina prevalentemente interna, pare opportuno sottolineare alcuni positivi riflessi esterni della validità delle scelte e della gestione dell'Istituto: l'atteggiamento, da parte della stampa economica e d'informazione, di apprezzamento del ruolo e dei comportamenti dell'Istituto; l'incremento, soprattutto sotto l'aspetto qualitativo, della collaborazione tra l'ICE, le Regioni, gli Enti fieristici con conseguenti sinergie individuabili non solo nel comparto della pro-

mozione; l'aumento delle risorse poste a disposizione da fonti private per la realizzazione del programma promozionale (dai 7 miliardi del 1984 agli 8,2 del 1985); l'approvazione, in sede di Legge Finanziaria, di un finanziamento straordinario di 60 miliardi per la realizzazione di un progetto quinquennale ('86-'90) imperniato sul marketing internazionale, sul made in Italy e sulla commercializzazione dei prodotti agro-industriali.

Ciò premesso, appare utile fornire un commento sulle attività dell'Istituto, suddiviso secondo i settori fondamentali (promozione, informazione, assistenza commerciale e controlli agricoli) ed integrato dall'illustrazione delle attività degli uffici di servizio (amministrazione, gestione ed organizzazione), rinviando all'elaborato annuale su "L'attività dell'ICE" per gli aspetti più articolati e di dettaglio.

PROMOZIONE E SVILUPPO

Anche in relazione alla relativa limitatezza delle risorse disponibili rispetto ai vasti obiettivi (Lit. 51,5 miliardi superiori di soli 3,5 miliardi allo stanziamento del 1984) l'intervento promozionale si è indirizzato secondo criteri selettivi per quanto riguarda sia i mercati, sia i settori, sia le tipologie promozionali prescelte.

Sono stati confermati gli obiettivi e le priorità evidenziate nella fase di programmazione.

- 1) Sul piano geografico l'investimento delle risorse si è concentrato sui mercati a più alto reddito (Europa, Nord America, OPEC, NIC'S Asia, Giappone).
- 2) Sul piano merceologico l'attenzione è stata rivolta ai prodotti che presentano più elevato valore aggiunto, sia nel comparto dei beni di consumo, sia in quello dei beni strumentali.
- 3) Sul piano metodologico l'attività si è concentrata sui cosiddetti "progetti" mediante interventi articolati su specifici mercati e per determinati settori.

Tale tipologia (43 "azioni coordinate" o "progetti settoriali") ha risposto, anche per il 1985, alla necessità di consolidare la presenza delle imprese italiane sui mercati esteri mediante interventi finalizzati alla commercializzazione del prodotto ed all'incremento del valore medio unitario delle esportazioni. Anche la promozione definita "tradizionale" ha mantenuto la sua vitalità per alcuni mercati ed, in particolare, per le iniziative a carattere intersettoriale.

Tornando alla destinazione geografica, come accennato in precedenza, il programma promozionale del 1985 ha collocato al primo posto dell'intervento pubblico l'area dei Paesi industrializzati, con una spesa complessiva di 31,5 miliardi ed una percentuale del 60,6% del totale. Ciò a conferma dell'intento, prefigurato nelle linee direttrici, di massimizzare nel breve periodo le poste attive della bilancia commerciale. L'area europea ha visto concentrare gli interventi promozionali nel comparto "beni di consumo", compresi i prodotti agricoli ed alimentari.

Nel Nord America e negli altri Paesi industrializzati, alle iniziative di tipo "progettuale" a medio termine si sono aggiunte le attività più tradizionali della promozione, comprese le mostre autonome e le collettive italiane, in occasione delle fiere settoriali a carattere internazionale.

Ai Paesi OPEC è stato diretto il 6,75% della spesa promozionale, mentre i NIC'S hanno assorbito il 5,14% del totale.

Tra i vari Paesi ad economia pianificata (7,9% del totale) è da sottolineare l'attenzione crescente verso la Repubblica Popolare Cinese.

Malgrado continui la profonda crisi economica dei Paesi in via di sviluppo, l'impegno promozionale pubblico ha destinato, in tali aree, l'8,45% dei finanziamenti disponibili, con una concentrazione di intervento basata sulla formula dei "Progetti a lungo termine". Per i settori merceologici, nel 1985 appare confermata la tendenza del sostegno pubblico a favore dei beni di investimento in uno sforzo di riequilibrio, rispetto ai beni di consumo durevoli e agli agro-alimentari, teso a promuovere l'esportazione di prodotti ad elevato valore aggiunto.

In tale contesto, appare congruo l'impegno dedicato ai beni strumentali e metalmeccanici, data l'importanza che il settore ricopre nel complesso dell'esportazione italiana e nella stessa struttura produttiva nazionale.

L'ammontare complessivo delle risorse destinate nel 1985 al settore dei prodotti alimentari, ortofrutticoli e vini è stato di 15,7 miliardi. L'attività promozionale è stata predisposta anche alla luce del piano triennale del Ministero Agricoltura e Foreste, demandato all'ICE per la sua realizzazione. È opportuno sottolineare che l'intervento dell'Istituto, così integrato, ha costituito un punto di riferimento anche per le iniziative attuate da Enti, Regioni, Camere di Commercio, Consorzi Export etc. Sussistono, tuttavia, alcuni punti di debolezza. Si è avvertita, ad esempio, la mancanza di un sostegno a progetti promozionali privati (tipo quello previsto dall'inattuato art. 11 della Legge 394) che integrino la strategia diretta allo sviluppo dell'export, massimizzandone e stabilizzandone gli effetti.

Per quanto attiene ai settori, in particolare per i beni di consumo, appare opportuno attuare azioni di più largo respiro per sostenere ed ampliare la domanda dei prodotti nazionali presso i destinatari finali in mercati ad alto reddito: in sostanza occorre indirizzare gli interventi più sul consumo che non sul "trade" mediante un impiego più intenso e più vasto dei "mass-media".

La strategia globale di intervento per gli anni prossimi comprende i seguenti momenti logici:

- a) quadro macroeconomico sull'andamento del commercio mondiale (Comitato Scientifico ed Ufficio Studi Economici ICE);

- b) quadro import-export per imprese e per mercati (Elaborazioni Ufficio Studi Economici ICE su dati UIC);
- c) risultati delle indagini conoscitive (progetto straordinario ex art. 33 Legge Finanziaria 1986) su potenzialità della domanda sui principali mercato di sbocco;
- d) risultati del "made in Italy" (progetto straordinario ex art. 33 Legge Finanziaria 1986) per il sostegno dell'immagine dell'offerta italiana sui mercati esteri;
- e) risultati del sostegno alla commercializzazione dei prodotti agro-industriali (progetto straordinario ex art. 33 Legge Finanziaria 1986);
- f) programma promozionale Mincomes e MAF (con particolare riguardo, per quest'ultimo, agli interventi enunciati nel Piano Agricolo Nazionale);
- g) programma integrativo di sostegno agli interventi di promozione privati.

INFORMAZIONE

Lo sviluppo degli scambi internazionali e la complessità dei problemi ad esso connessi postulano per l'ICE, che dispone di una vasta rete operativa nazionale ed estera, la raccolta sistematica, la elaborazione e la distribuzione dell'informazione commerciale.

Sintetizziamo alcuni significativi risultati conseguiti nel 1985 dal SICE (Sistema Informativo Commercio Estero):

- aggiornamento dell'archivio operatori locali e relativa automazione;
- estensione del sistema "rimbalzo telex" a gare ed appalti internazionali;
- introduzione sistema di aggiornamento archivio operatori italiani mediante accoppiamento dati UIC con dati di imprese a partecipazione statale ed allacciamento alle Pagine Gialle Elettroniche;
- allacciamento ad agenzia di chiara fama per informazioni riservate su ditte italiane;
- adeguamento delle tariffe di rimborso spese per informazioni riservate su ditte estere.

E' da notare, peraltro, che si è dovuto ridurre la prevista entrata per il servizio "rimbalzo telex" in seguito alla decisione di fornire tale servizio gratuitamente ai Consorzi

Export.

Per quanto riguarda le spese dell'area informatica - Lit. 7.706 milioni - esse hanno registrato un incremento del 4,1% a fronte di quello previsto all'inizio dell'esercizio finanziario pa-

ri al 17,3%. Questo ridimensionamento delle spese è dipeso dai ritardi intervenuti nell'attuazione del piano di ristrutturazione dell'area.

L'attività è stata rivolta principalmente:

- al completamento della fase di ampia ed approfondita ricognizione dello stato centrale e periferico del sistema;
- all'avvio della direzione strategica del sistema mediante l'ausilio della società ITALSIEL;
- all'analisi integrale di tutte le applicazioni del sistema per effettuare le scelte di priorità sulla base delle risorse disponibili;
- all'analisi integrale delle apparecchiature (hardware) esistenti per il mantenimento di quelle centrali e lo sviluppo di quelle periferiche con l'installazione dei 60 personal computers presso gli Uffici periferici;
- al mantenimento del software ed al miglioramento dei collegamenti con interventi evolutivi sui sistemi esistenti (in particolare sono stati messi a punto i collegamenti "stellari" degli Uffici nord-americani).

Nei prossimi anni, nei limiti delle risorse disponibili, si dovrà:

- proseguire nella selezione fra le varie applicazioni del sistema, favorendo quelle collegate al SICE, per assicurarne il rinnovo e lo sviluppo in presenza di una domanda crescente da parte dell'utenza;

- concludere il rinnovo dell'appalto per la gestione e lo sviluppo del sistema;
- avviare il rinnovo dell'hardware centrale, onde evitarne l'obsolescenza, in collegamento alla scadenza dei contratti in essere;
- dotare l'area C.E.D. di professionalità interne che assicurino, una volta per tutte, una continuità di prestazioni in un campo di attività che richiede alti livelli di specializzazione ed una acquisizione completa della direzione del sistema;
- verificare la praticabilità di un trasferimento all'utenza esterna di parte dei costi che l'Istituto sostiene per l'erogazione di un servizio che, per migliorare e sviluppar_{si}, richiede una crescente concentrazione di investimenti.

A partire dal mese di luglio è stato avviato il nuovo progetto editoriale imperniato sul quotidiano "Informazioni per il Commercio Estero" ed i mensili "Esportare" e "Notiziario Ortofrutticolo". In particolare per quest'ultimo si è posto allo studio un aggiornamento della formula rivolta ad indirizzare la rivista verso le problematiche più generali del settore agro-alimentare.

In sostanza nel corso del 1985 si è attraversata una fase di evoluzione da un sistema che si svolgeva tutto all'interno della struttura ICE ad uno imprenditoriale di carattere editoriale. Più in particolare, dalla produzione di semplici notiziari, si è passati a pubblicazioni professionali che assicurano flussi continui di informazioni a cadenze quotidiana, men-

sile, trimestrale ed annuale per le aziende italiane che operano o intendono iniziare ad operare con l'estero.

Nell'ambito del progetto editoriale è stata data priorità al comparto periodici prima di passare, dal prossimo anno, a quello della biblioteca, che richiede anche la messa a punto di un sistema di collaborazioni ad alto contenuto scientifico.

ASSISTENZA E CONTROLLI AGRICOLI

Grazie ai notevoli mezzi assegnati alla rete estera, hanno iniziato ad operare nove nuovi Uffici, è stato realizzato l'avvicendamento di oltre centoventi dipendenti (dirigenti, funzionari, impiegati), è stato incrementato del 30% il volume degli investimenti relativi al personale locale; queste misure rappresentano un valido inizio dell'opera avviata per far fronte alla crescente domanda di servizi sempre più qualificati da parte delle imprese italiane impegnate sui mercati esteri.

Durante il 1985 sono stati attuati, inoltre, una serie di interventi di carattere organizzativo. L'obiettivo principale è un coordinamento delle strategie di intervento nei vari mercati in relazione alle specifiche esigenze degli stessi ed agli obiettivi generali dell'Istituto.

A tal fine l'attività è stata diretta a:

- rivedere le metodologie di lavoro per diminuire la frammentarietà delle attività svolte dai singoli Uffici all'estero
- rivedere le dotazioni organiche degli Uffici, in molti casi non adeguate alle specifiche esigenze;
- rivedere il quadro operativo nelle varie regioni del mondo.

Nel tentativo di stabilire un certo grado di uniformità nell'impostazione dell'attività degli Uffici e nelle formule di intervento diretto sul mercato, sono state individuate le strategie da seguire per ciascuna area geoeconomica e fissato un ordine di priorità per i diversi settori di intervento.

Maggior impulso alla produttività degli Uffici è stato dato, infine, mediante la predisposizione e l'avviamento di un piano di automazione della rete estera, comprendente un aumento delle dotazioni di minicomputers e di altri strumenti di automazione dell'attività. Questo progetto tende anche a realizzare una maggiore integrazione tra gli Uffici di una stessa area e di quest'ultima con l'apparato centrale del SICE.

La nuova impostazione delle riunioni d'area, trasformate in convegni pubblici in Italia, ha dato un forte impulso alla politica di sensibilizzazione ed informazione degli operatori, favorendo la conoscenza ed il rapporto diretto con i responsabili degli Uffici della rete estera.

Sul territorio nazionale, anche a causa della limitatezza delle risorse, è stato possibile mantenere, senza incrementarli, i servizi di assistenza commerciale e di controllo agricolo erogati dalla rete degli Uffici, mentre si stanno predisponendo opportuni programmi di razionalizzazione che saranno attuati con gradualità nel corso del 1986.

In particolare, il controllo qualitativo sui prodotti ortofrutticoli in esportazione, a cui anche per l'anno in esame si è accompagnato un grosso impegno per gli interventi di mercato (AIMA), ha assorbito risorse finanziarie inferiori di 165 milioni a quello del 1984. E ciò malgrado l'imprevisto lavoro di controllo nel corso della campagna del pomodoro (caso TEMIK) che da solo ha assorbito il 10% della spesa globale annua, che è stata di 2 miliardi 460 milioni di lire.

AMMINISTRAZIONE ORGANIZZAZIONE E GESTIONE

Il 1985 è stato l'anno di messa a regime delle innovazioni strutturali e procedurali elaborate in collaborazione con la società di consulenza Arthur Andersen.

In particolare si è puntata l'attenzione sulla necessità di adeguare l'organizzazione e la dimensione del reparto preposto alla revisione e contabilizzazione dei rendiconti dei funzionari delegati (artt. 30 e 31 del DPR 696/79) e di adottare nuove procedure contabili atte a snellire il lavoro, a permettere interventi più tempestivi sull'operato delle varie strutture periferiche dell'Istituto ed a pervenire ad una corretta redazione dei documenti contabili. Dal 1° gennaio 1985 il Servizio Ragioneria e Bilancio si è avvalso di un'organizzazione più razionale e rispondente alle esigenze della rendicontazione, che ha consentito di conseguire alcuni importanti risultati:

- tutti i rendiconti degli Uffici all'estero relativi al 1985 sono stati revisionati e contabilizzati nei termini e trasmessi al Ministero vigilante;
- per i rendiconti relativi al Programma Promozionale 1985, la situazione di revisione e contabilizzazione è aggiornata; si provvederà alla chiusura globale del rendiconto nei termini prescritti che, dato il protrarsi del Programma Promozionale fino a tutto il mese di marzo, sono fissati per la fine dell'anno successivo;
- tutti i rendiconti degli Uffici in Italia sono stati regolarmente chiusi e contabilizzati nei termini.

Di pari passo si è operato sui rendiconti arretrati dei funzionari delegati:

- i rendiconti degli Uffici all'estero sono stati contabilizzati fino a tutto il 1983, mentre sono in corso di contabilizzazione i rendiconti del 1984, che costituisce l'ultimo anno di arretrato; entro il primo semestre 1986 tale arretrato sarà definitivamente chiuso;
- dei 1950 rendiconti promozionali arretrati ne sono stati chiusi, al 31.12.1985, 975; restano da chiuderne altrettanti, relativi per la maggior parte all'anno 1984.

Il risultato conseguito, invertendo la tendenza all'incremento dell'arretrato registrata in anni precedenti, ha creato i presupposti per conseguire la regolarità contabile delle entrate e delle uscite, la corretta registrazione degli impegni di spesa, la gestione tecnica del bilancio preventivo 1985 e delle successive variazioni, nonché l'elaborazione e formulazione del bilancio preventivo 1986.

Il Servizio Ragioneria e Bilancio, attraverso un apposito reparto, ha inoltre curato gli adempimenti di ordine fiscale per quanto riguarda sia l'imposizione diretta (IRPEG e ILOR), sia l'applicazione dell'IVA su alcune attività dell'Istituto. Per quanto attiene all'amministrazione del personale, in conformità alle disposizioni dell'ultimo contratto di lavoro dei dipendenti degli enti pubblici è stato iniziato l'iter procedurale per l'istituzione della nuova qualifica di "esperto di gestione". Sono state, altresì, avviate le procedure per

la realizzazione, nel corso di quest'anno, di quattro concorsi pubblici.

E' stata data attuazione alla legge 8.3.1985 n. 72 concernente l'adeguamento del trattamento economico dei dirigenti del Parastato alle Amministrazioni dello Stato.

Si è proseguito nella collaborazione con i tecnici competenti al fine di giungere alla concreta formulazione di una proposta di automazione del "progetto integrato del personale", che si trova ora in fase di avvio, e si è provveduto anche a proporre le modifiche del regolamento del personale onde adeguarne il contenuto alle nuove disposizioni nel frattempo intervenute per la disciplina del rapporto di lavoro dei dipendenti degli enti pubblici.

E' da rilevare che si è raggiunto l'andamento a regime per quel che riguarda l'erogazione dei benefici di natura assistenziale e sociale previsti dall'art. 59 del DPR 509/79.

Nel corso del 1985 è stato costituito un nucleo operativo incaricato di gestire le missioni in Italia ed all'estero del personale della sede; si è anche provveduto a modificare le procedure relative al rimborso delle spese di trasporto masserizie del personale destinato all'estero, conseguendo sensibili economie.

Prima di passare all'illustrazione delle voci di bilancio, ritengo doveroso ricordare che nell'aprile 1985 è stato approvato dal Consiglio dei Ministri e trasmesso alla Camera dei Deputati un DDL su "Riordinamento dell'Istituto Nazionale per il Commercio con l'Estero e disposizioni varie sul commercio con l'estero" presentato dal Ministro del Commercio con l'Estero

di concerto con il Ministro degli Affari Esteri, col Ministro del Bilancio e della Programmazione Economica, col Ministro del Tesoro, col Ministro dell'Agricoltura e Foreste, col Ministro dell'Industria, del Commercio e dell'Artigianato, col Ministro del Lavoro e della Previdenza Sociale, col Ministro per la Funzione Pubblica e col Ministro per gli Affari Regionali.

Quanto sopra premesso, si illustrano i dati del conto consuntivo 1985 elaborato secondo lo schema del D.P.R. 696/79, che presenta in sintesi i seguenti risultati:

a) CONTO FINANZIARIO

(accertamenti ed impegni)

| | Entrate | Spese | Avanzo (+) Disavanzo (-) |
|---------------------------|------------------------|------------------------|-----------------------------|
| Correnti | 227.138.728.302 | 220.936.834.797 | + 6.201.893.505 |
| Conto capitale | 1.277.888.411 | 10.216.212.440 | - 8.938.324.029 |
| Partite di giro | 175.845.586.881 | 175.845.586.881 | |
| | <u>404.262.203.594</u> | <u>406.998.634.118</u> | <u>- 2.736.430.524</u> |
| | ===== | ===== | ===== |

b) CONTO ECONOMICO

| | |
|-------------------|----------------------|
| Rendite | 229.970.533.294 |
| Spese | 228.708.213.151 |
| | <u>1.262.320.143</u> |
| | ===== |

c) CONTO PATRIMONIALE

| | |
|---------------------------------------------|----------------------|
| Attività | 347.215.130.247 |
| Passività | 339.370.863.077 |
| | <u>7.844.267.170</u> |
| Avanzo patrimoniale al 31/12/1985 | 7.844.267.170 |
| Avanzo patrimoniale al 31/12/1984 | 6.581.947.027 |
| | <u>1.262.320.143</u> |
| | ===== |

Il disavanzo finanziario di Lit. 2.736,4 milioni che, peraltro tiene conto delle spese straordinarie per Lit. 2.916,4 milioni (Capp. 10902, 21101, 21202) finanziate con l'utilizzo di parte dell'avanzo di amministrazione di precedenti esercizi, risulta quale differenza tra l'avanzo di parte corrente di Lit. 6.201,9 milioni e il disavanzo della parte in conto capitale di Lit. 8.938,3 milioni.

Per quanto attiene al risultato di parte corrente va notato che, rispetto alle previsioni definitive, lo stesso ha registrato un miglioramento di Lit. 77,8 milioni così composto:

| | | |
|--------------------------------------|----------------------|-------------------|
| Maggiori entrate accertate | 232.413.443 | |
| Minori spese impegnate | 2.382.656.001 | 2.615.069.444 |
| | <u>2.497.385.141</u> | |
| Minori entrate accertate | 2.497.385.141 | |
| Maggiori spese impegnate | 39.840.798 | 2.537.225.939 |
| | <u>77.843.505</u> | <u>77.843.505</u> |
| | ===== | ===== |

ENTRATE E SPESE CORRENTI

a) Gestione di competenza

Le maggiori entrate riguardano per:

- Lit. 19,8 milioni la Cat.7a - Entrate derivanti dalla vendita di beni e dalla prestazione di servizi. Tali maggiori entrate riguardano i capp. 30707 e 30709;
- Lit. 6,7 milioni la Cat.8a - Redditi e proventi patrimoniali relativamente agli interessi attivi sui prestiti e mutui concessi al personale;
- Lit. 201,4 milioni la Cat.9a - Poste correttive e compensative di spese correnti. Le maggiori entrate che figurano nel Cap. 30901 - Recuperi e rimborsi diversi, per Lit. 124.511.125, riguardano incassi relativi a rimborsi di spese effettuate dagli Uffici all'Estero per conto di terzi, in quanto le stesse sono state imputate unitamente a quelle relative al funzionamento degli Uffici all'Estero nei capitoli di spesa ad essi riferiti. In relazione a tanto si è ridotto di pari importo il saldo del contributo ministeriale relativo agli Uffici ICE all'estero per l'anno 1985 (Cap. 20302);
- Lit. 4,5 milioni la Cat.10a - Entrate non classificabili in altre voci.

Le minori spese, come sopra detto, ammontano a Lit. 2.382,6 milioni e si riferiscono per:

- Lit. 8,8 milioni alla Cat.1a - Spese per gli Organi dell'Ente;
- Lit. 259,8 milioni alla Cat. 2a - Oneri per il personale in attività di servizio. Per tale categoria le più consistenti economie riguardano per Lit. 56,1 milioni (Cap.10201) stipendi ed altri assegni fissi al personale di ruolo, per Lit. 48,7 milioni (Cap.10207) indennità e rimborso spese di trasporto per missioni all'estero, per Lit. 40 milioni (Cap. 10208) indennità, rimborso spese di trasporto per trasferimenti e contributo abitazione sedi disagiate, per Lit. 104,3 milioni (Cap. 10209) oneri previdenziali a carico dell'Ente;
- Lit. 2.020,9 milioni alla Cat.4a - Spese per l'acquisto di beni di consumo e di servizi. Tale minore uscita riguarda essenzialmente per Lit. 1.111,5 milioni il Cap. 10422 in relazione alla minore partecipazione di Regioni, Enti e Privati alla realizzazione del programma promozionale. Analoga riduzione figura nei capitoli di entrata 20402, 20602 e 30710; per Lit. 784,6 milioni i Capp. 10423, 10433 e 10424 per minore realizzazione di iniziative promozionali svolte per conto di Regioni, Enti e Privati. Analoghe minori entrate figurano nei corrispondenti capitoli 20401, 20602 e 30708; per Lit. 17,9 milioni il Cap. 10402 spese per l'acquisto di materiali di consumo e per il noleggio di materiale tecnico; per Lit. 22,6 milioni il Cap.10416. Spese per l'energia elettrica per illuminazione e forza motrice; per Lit. 16,9 milioni il Cap. 10418 - Onorari e compensi per speciali incarichi; per Lit. 14,3 milioni il cap. 10419 - Trasporti e factoring; per Lit. 28,9 milioni il Cap. 10426 - Spese per i servizi vari di assistenza e informazione commerciale;
- Lit. 1,6 milioni alla Cat. 6a - Trasferimenti passivi;
- Lit. 23,3 milioni alla Cat. 7a - Oneri finanziari;

- Lit. 44,8 milioni alla Cat. 8a - Oneri tributari - Tale minore spesa, in parte è da porsi in relazione ai minori interessi attivi maturati sulle giacenze di cassa, sui quali come è noto influisce la ritenuta d'acconto;
- Lit. 17,9 milioni alla Cat. 9a - Poste correttive e compensative di entrate correnti. Di tale importo 13,5 milioni rappresentano un minore utilizzo dell'avanzo di amministrazione richiesto per la restituzione dei diritti di marchio a suo tempo versati dagli esportatori di prodotti ortofrutticoli ed agrumari verso i Paesi comunitari (Cap.10902);
- Lit. 5,5 milioni alla Cat. 10a - Spese non classificabili in altre voci.

Le minori entrate ammontano a Lit. 2.497,3 milioni e si riferiscono per:

- Lit. 124,5 milioni alla Cat. 3a - Trasferimenti da parte dello Stato. Tale minore entrata è da porsi in relazione a quanto indicato precedentemente in occasione delle maggiori entrate verificatesi nel cap. 30901;
- Lit. 677,9 milioni alla Cat. 4a - Trasferimenti da parte delle Regioni;
- Lit. 649,1 milioni alla Cat. 6a - Trasferimenti da parte di altri Enti del settore pubblico.
Tali minori entrate riguardano una minore partecipazione al programma promozionale e ad una minore realizzazione di iniziative promozionali effettuate per conto delle Regioni e degli Enti;
- Lit. 963,9 milioni alla Cat. 7a - Entrate derivanti dalla vendita di beni e dalla prestazione di servizi. Di tali minori entrate Lit. 93,9 milioni si riferiscono ai minori diritti sull'esportazione dei prodotti ortofrutticoli ed agrumari, del vino, del riso e dei formaggi pecorino romano e pecorino siciliano, accertamenti strettamente legati ai non facili prevedibili andamenti delle campagne ortofrutticole ed agrumarie; Lit. 279,5 milioni ai minori introiti per pubblicazioni edite dall'Istituto (Cap. 30705). Il contratto con la Società editoriale, previsto nell'ambito del Progetto editoriale, è divenuto operante solo nel secondo semestre 1985. Quindi il numero delle pubblicazioni prodotte è risultato inferiore a quello previsto con conseguenti minori introiti; Lit. 21,2 milioni ai proventi speciali (Cap.30706); Lit. 485,8 milioni alla minore realizzazione di iniziative promozionali effettuate per conto di privati; Lit. 83,3 milioni al minor concorso delle ditte alla realizzazione del programma promozionale;
- Lit. 81,9 milioni alla Cat. 8a - Redditi e proventi patrimoniali. Tale minore entrata per Lit. 74,8 milioni riguarda gli interessi attivi maturati sulle giacenze di cassa dell'Ente.

Le maggiori spese ammontano a Lit. 39,8 milioni e si riferiscono per:

- Lit. 39,8 milioni alla Cat. 2a - Oneri per il personale in attività di servizi. La differenza negativa (Capp. 10210 - Oneri assistenziali a carico dell'Ente e 10211 - Gescal) rispetto alla previsione è dovuta ad un aumento non quantificabile, anche in fase di assestamento del bilancio, riferito all'imponibile di missioni effettuate dal personale dell'Istituto nel corso dell'anno 1985 sia in Italia sia all'estero e alla riliquidazione di relative diarie riferite anche agli anni precedenti.

Si sottopone, pertanto, a deliberazione del Consiglio l'eccedenza sopra indicata

b) Gestione Residui

Nella gestione dei residui, per la parte corrente, si è verificato un miglioramento netto di Lit. 2.209.188.583 così composto:

| | | |
|----------------------------|------|---------------|
| Minori spese | Lit. | 2.419.349.806 |
| Minori entrate | " | 210.161.223 |
| | | 2.209.188.583 |
| Totale miglioramento | Lit. | 2.209.188.583 |

Le minori spese risultano così costituite:

- Lit. 38,3 milioni nella Cat. 1a - Spese per gli Organi dell'Ente;
- Lit. 2.035,8 milioni nella Cat. 2a - Oneri per il personale in attività di servizio.

Di tale categoria le maggiori variazioni riguardano per Lit. 760,1 milioni il Cap. 10201 - Stipendi ed altri assegni fissi al personale di ruolo. La riduzione di tale spesa riguarda l'eliminazione di somme mantenute cautelativamente in bilancio per l'applicazione di taluni aspetti del contratto di lavoro regolamentato dal D.P.R. 346/83, ma che in prosieguo non hanno trovato esecuzione nell'anno di riferimento; per Lit. 612,4 milioni il Cap. 10202 - Stipendi ed altri assegni fissi al personale non di ruolo impegnativo. La riduzione si riferisce all'eliminazione di somme stanziare per il pagamento di competenze metropolitane arretrate al personale di nazionalità italiana assunto, quale personale locale dagli Uffici all'estero, dopo il 3/4/1975, assunzioni avvenute per motivi eccezionali, confermate con delibera del Consiglio di amministrazione del 23 luglio 1980, e inquadrato in ruolo il 1 settembre 1982. Al riguardo il Consiglio di Amministrazione con delibera del 22/10/1985 ha stabilito che il rapporto di lavoro intercorso con i suddetti dipendenti assunti all'estero dopo il 3/4/1975 deve ritenersi disciplinato esclusivamente dalle norme locali, con il conseguente venir meno dell'onere per competenze metropolitane; per Lit. 635 milioni il cap. 10209 - Oneri previdenziali a carico dell'Ente. La variazione è direttamente connessa all'eliminazione dei residui di spesa iscritti nei capitoli 10201 (Lit. 760,1 milioni) e 10202 (Lit. 612,4 milioni) nonché al venir meno di presupposti relativi alla concessione di benefici di natura economica al personale ex combattente;

- Lit. 338,7 milioni nella Cat. 4a - Spese per l'acquisto di beni di consumo e di servizi.

Nella suddetta categoria le variazioni più consistenti riguardano per Lit. 9,9 milioni il Cap. 10413 - Manutenzione, noleggio ed esercizio di mezzi di trasporto; per Lit. 60,6 milioni il Cap. 10414 - Spese per pulizia locali; per Lit. 15,6 mi

lioni il Cap. 10416 - Spese per l'energia elettrica per illuminazione e forza motrice; per Lit. 115,3 milioni il Cap. 10417 - Combustibili per riscaldamento e spese per la conduzione degli impianti tecnici; per Lit. 32,5 milioni il Cap. 10428 - C.E.D. noleggio e manutenzione impianti (Hardware).

Per quanto attiene in particolare alla variazione di Lit. 78 milioni al Cap. 10422 la stessa si riferisce per Lit. 54,7 milioni ad economie relative agli anni 1982 e 1984 ed corrispondenti variazione per gli stessi anni nel cap. 30710 delle entrate; la differenza è relativa a minori spese verificatesi nell'anno 1980. La somma di Lit. 5,9 milioni si riferisce alle minori spese per iniziative promozionali varie realizzate a carico di privati (Cap. 10424).

- Lit. 6,5 milioni nella Cat. 9a - Poste correttive e compensative di entrate correnti.

Le minori entrate ammontano a Lit. 210,2 milioni e si riferiscono per:

- Lit. 153,4 milioni al Cap. 30706 - Proventi per servizi speciali.

La riduzione deliberata dal Consiglio di Amministrazione in data 22/5/1985 riguarda i minori incassi dall'AIMA per la collaborazione prestata per le operazioni di controllo dei prodotti ortofrutticoli ed agrumari

- Lit. 0,8 milioni al Cap. 30708 - Somme versate da privati per la realizzazione di iniziative promozionali dai medesimi richieste;

- Lit. 56,0 milioni al Cap. 30710 - Concorso delle ditte alle spese per la realizzazione del programma promozionale di cui alla Legge 71/76.

Quest'ultime due variazioni compensate da minori spese sostenute per la realizzazione dell'attività promozionale (Capp. 10422 e 10424 delle uscite), si sono verificate in sede di contabilizzazione dei rendiconti relativi a tali attività.

ENTRATE E SPESE IN CONTO CAPITALE

a) Gestione di competenza

Le entrate in conto capitale ammontano a Lit. 1.277,9 milioni di cui:

- Lit. 124,9 milioni relative al rimborso dei titoli estratti durante l'anno 1985 (Cap. 41301). Il reinvestimento del ricavato degli stessi figura al Cap. 21301 della corrispondente categoria delle spese;

- Lit. 57,0 milioni relative al rimborso dei titoli costituenti il fondo di garanzia per prestiti al personale estratti nel corso dell'anno 1985 (Cap. 41302) Il reinvestimento del ricavato degli stessi figura al Cap. 21302 delle uscite unitamente alle nuove somme rese disponibili sul Fondo;

- Lit. 915,4 milioni relative al rimborso di prestiti concessi al personale (Cap. 41402). Di tale importo Lit. 304,7 milioni sono in relazione al reintegro per rinnovi di prestiti per il quale è stato assunto l'impegno nel cap. 21402 delle uscite;

- Lit. 5,8 milioni relative al rimborso di mutui edilizi concessi al personale (Cap. 41403);

- Lit. 141,5 milioni quale accredito ai conti individuali per il trattamento di previdenza del personale: contributo ICE (C/A), contributo del personale (C/B) e interessi maturati sugli stessi (Cap.62001);
- Lit. 29,8 milioni quale somma destinata alla costituzione del Fondo di garanzia per la copertura di rischi su prestiti concessi al personale (Cap. 62002) Tale importo è costituito in parte dalla percentuale trattenuta al personale sui prestiti concessi, in parte agli interessi sui titoli costituenti il Fondo ed in parte all'assegnazione a valere sul Cap. 10602 delle uscite di cui alle delibere del Consiglio di Amministrazione rispettivamente del 19/3/1985 e del 18/12/1985;
- Lit. 3,5 milioni quali somme versate da Enti disciolti e destinate al Fondo di quiescenza del personale (Cap.62003).

Nelle spese in conto capitale si sono verificate uscite per Lit. 10.216,2 milioni delle quali:

- Lit. 2.000,0 milioni si riferiscono all'ulteriore stanziamento a valere sull'avanzo di amministrazione accertato al 31/12/1983, per l'ampliamento dello edificio sede dell'Istituto (Capitolo 21101);
- Lit. 1.048,2 milioni per l'acquisizione di immobilizzazioni tecniche per i servizi generali;
- Lit. 3.335,0 milioni per l'acquisizione di immobilizzazioni tecniche per gli Uffici ICE all'estero;
- Lit. 124,5 milioni per il reinvestimento dei titoli estratti (Cap. 21301);
- Lit. 54,7 milioni per l'acquisto dei titoli costituenti il Fondo di garanzia dei prestiti concessi al personale (Cap. 21302). Il suddetto importo supera lo stanziamento previsto in bilancio in quanto con delibera del 18/12/1985, scaturita da accordi presi in sede di commissione del personale, il Consiglio di Amministrazione ha destinato parte dell'aumento previsto in sede di assestamento per il Cap.10602 - Benefici assistenziali a favore del personale - all'incremento del fondo di garanzia per prestiti con conseguente maggiore impegno per il suddetto capitolo 21302. Tale importo unitamente a quello di Lit. 32,1 milioni impegnato nel cap. 32001 trova corrispondenza nei capitoli di entrata 41302 e 62002. Per il supero di Lit. 5.276,131 del cap. 21302 si chiede pronunzia di sanatoria.
- Lit. 27,1 milioni per la costituzione di depositi cauzionali (Cap. 21401);
- Lit. 1.317,8 milioni per la concessione di prestiti al personale (Cap.21402);
- Lit. 1.000,0 milioni per la concessione di mutui edilizi al personale (Cap.21403);
- Lit. 1.276,8 milioni per i pagamenti dei trattamenti di previdenza e quiescenza al personale che ha lasciato il servizio (Cat. 15a);
- Lit. 32,1 milioni per il pagamento di prestiti non più estinguibili da parte del personale (Cap. 32001).

b) Gestione residui

Per quanto riguarda la gestione dei residui in conto capitale la variazione di Lit. 1.200 milioni apportata al Cap. 21403 - concessione di mutui edilizi al personale, si è determinata stante le numerose rinunce da parte dei dipendenti che ne avevano fatto domanda.

Nella gestione di cassa si sono determinati superi per Lit. 3.673.887.427 nel cap. 10221 - Indennità di servizio al personale all'estero - dovuti alla maggiore contabilizzazione delle spese degli uffici all'estero per la rendicontazione arretrata e per Lit. 600.000 nel cap. 21302 - Investimento in titoli delle somme relative al fondo di garanzia dei prestiti concessi al personale - in relazione al maggior costo dei titoli acquistati. Per le suddette eccedenze si chiede pronunzia di sanatoria.

ENTRATE E USCITE PER PARTITE DI GIRO

Le partite di giro ammontano a Lit. 175.845.586.881 e, data la loro natura, si pareggiano e non abbisognano di particolari considerazioni.

CONTO ECONOMICO

Il risultato economico dell'esercizio, come risulta dal prospetto in evidenza, presenta un avanzo di Lit. 1.262.320.143.

Per quanto riguarda mobili, automezzi, attrezzature e impianti è stata considerata l'aliquota di deperimento in ragione del 20% annua, calcolata sull'ammontare del valore dei beni innanzi indicati esistenti al 31/12/1985, tenuto conto delle variazioni intervenute per effetto di eliminazioni per dichiarazione di fuori uso e delle acquisizioni per nuovi acquisti.

Tra i componenti passivi dei movimenti non finanziari del conto economico figura la quota di ammortamento del diritto di superficie della Sede di Milano il cui costo deve essere ammortizzato in 45 annualità a decorrere dall'anno 1982, anno in cui è stato acquisito il diritto di superficie.

La valutazione dei titoli è stata effettuata al prezzo di Borsa del 31/12/1985.

SITUAZIONE PATRIMONIALE

La situazione patrimoniale presenta al 31/12/1985 un saldo attivo di Lire 7.844.267.170 con un miglioramento rispetto all'esercizio precedente di Lire 1.262.320.143 pari all'avanzo economico del consuntivo 1985.

Tra le poste passive della situazione patrimoniale figura uno scoperto di conto corrente relativo al saldo passivo presso la Banca Nazionale del Lavoro dovuto alla situazione delle giacenze bancarie degli Enti pubblici provocata dal rinvio della entrata in vigore della Tesoreria Unica negli ultimi giorni del 1985.

Relazione del Collegio dei Revisori dei conti al Conto Consuntivo dell'Istituto Nazionale per il Commercio con l'Estero dell'anno 1985

Il conto consuntivo dell'anno 1985 dell'ICE si compone del rendiconto finanziario, della situazione patrimoniale, del conto economico e di vari allegati.

Ai sensi dell'art. 32 del D.P.R. 18 dicembre 1979, n.696, al conto in esame è allegata la relazione illustrativa del Presidente dell'Istituto, redatta secondo le indicazioni contenute nella norma richiamata. Detta relazione contiene ampi riferimenti al contesto internazionale, in cui ha operato l'Istituto, ed importanti elementi di conoscenza sulla bilancia commerciale italiana e sullo sforzo che l'Istituto ha fatto per aggiornare e potenziare la propria struttura in Italia e all'estero per rispondere, anche con il supporto di moderni apparati tecnologici, alla crescente domanda di servizi da parte delle categorie economiche interessate al commercio internazionale.

Nella parte illustrativa degli aspetti amministrativi e contabili della gestione, i cui dati riassuntivi sono esposti nel conto consuntivo, la relazione presidenziale si sofferma particolarmente sugli scostamenti fra le previsioni iniziali e gli accertamenti, fornendo gli opportuni chiarimenti, che il Collegio ritiene molto utili e che auspica siano, in avvenire, rivolti anche a lumeggiare altri aspetti dei dati di Bilancio.

Il rendiconto finanziario espone i risultati della gestione di competenza, dei movimenti intervenuti nella massa dei residui attivi e passivi degli anni 1984 e precedenti e del bilancio di cassa.

Dai dati esposti nel rendiconto finanziario, quali emergono dalle relative scritture contabili, si rileva che sono state accertate entrate e spese, rispettivamente, per Lit. 404.262.203.594 e Lit. 406.998.634.118. Tali importi, al netto delle partite di giro che si pareggiano nell'ammontare di Lit. 175.845.586.881, si riducono a Lit. 228.416.616.713 e Lit. 231.153.047.237, costituenti le entrate e le uscite relative alla effettiva gestione dell'attività dell'ente nel 1985 per la parte riguardante il bilancio di competenza e dal cui raffronto scaturisce un disavanzo finanziario di Lit. 2.736.430.524. Tale saldo negativo è costituito, a sua volta, dal risultato algebrico fra l'avanzo di parte corrente di Lit. 6.201.893.505 e il disavanzo esposto dalle poste in conto capitale di Lit. 8.938.324.029.

L'indicato risultato negativo si riflette, ovviamente, sulla situazione amministrativa, di cui è data dimostrazione con apposito allegato al conto. Siffatto documento mostra che, alla fine dell'esercizio 1985, sussiste un avanzo di amministrazione di Lit. 10.055.092.101, che risulta essere maggiore di quello accertato alla fine dell'esercizio 1984 e che ammontava a Lit. 9.379.967.817. A tale più favorevole risultato amministrativo si è pervenuti tenendo conto delle variazioni intervenute nei residui attivi, per meno Lit. 221.984.273 e per annullamenti di passività per Lit. 3.633.539.081 oltre all'indicato disavanzo finanziario.

Le entrate correnti che, come posto in luce nella più volte richiamata relazione morale, costituiscono la fonte dalla quale l'Istituto attinge le risorse finanziarie necessarie per lo svolgimento della propria attività istituzionale, ammontano a Lit. 227.138.728.302 e sono pressochè costituite da trasferimenti di fondi dallo Stato, da Regioni e da enti del settore pubblico per un importo globale di Lit. 213.388.486.729.

La differenza di Lit. 13.750.241.573 è stata accertata in dipendenza : della vendita di beni, della riscossione di diritti vari, di proventi patrimoniali, di recuperi di canoni dal personale in servizio all'estero e per effetto di versamenti effettuati da privati per il finanziamento di iniziative promozionali richieste all'ICE e per il concorso di ditte alle spese per la realizzazione del programma relativo agli scambi commerciali con l'estero (Lit. 9.230.793.820).

Le spese correnti, così classificate in bilancio, perchè finalizzate al funzionamento e al raggiungimento degli ordinari fini istituzionali dell'ente, sono state complessivamente impegnate in Lit. 220.936.834.797; vale a dire in un importo inferiore di Lit. 6.201.893.505 alle correlate entrate innanzi indicate.

Nel loro ambito assumono rilievo gli oneri diretti ed indiretti per il personale che, all'inizio dell'anno 1985, ammontava a n. 1549 unità e alla fine a n. 1511 dipendenti. Dai dati di consuntivo è dato rilevare che, a prescindere dai compensi per lavoro straordinario, per stipendi ed altri assegni fissi sono state impegnate Lit. 28.456.810.562 per tutto il personale in servizio in Italia e all'estero e, per quest'ultimo, anche Lit. 35.600.000.000 per la speciale indennità di servizio, oltre a Lit. 4.550.000.000 per altre provvidenze, quale il contributo per le spese di abitazione. Il Collegio prende atto che per tali ultime spese l'Istituto ha preso provvedimenti volti a contenerne l'ingente onere. Altre provvidenze per il personale sono previste dalle disposizioni di cui all'art.59 del D.P.R. 509 del 1979. Il costo del personale dipendente dev'essere ulteriormente aumentato di Lit. 12.900.000.000 per compensi al personale locale.

Le spese per missioni, servizio ispettivo di controllo e trasferimenti che, come è noto, non hanno natura retributiva, hanno fatto registrare l'assunzione di impegni per circa 12,8 miliardi. Attesa la notevole rilevanza di tale spesa il Colle-

gio invita i responsabili a contenerne l'ammontare per quanto possibile.

Gli oneri indiretti per il personale a carico dell'ente ammontano a Lit. 9.082.448.638 e riguardano il trattamento assistenziale e previdenziale cui hanno diritto i dipendenti.

Nell'ambito delle spese generali i revisori rilevano che, per telegrammi, telex, telefono, sono state impegnate Lit. 11.630.000.000. Trattasi anche in questo caso di spese rilevanti, sul cui contenimento si ritiene opportuno richiamare l'attenzione degli organi responsabili.

Le uscite correnti, che si riferiscono all'attività svolta dall'Istituto in favore del commercio con l'estero, consistente nella realizzazione di iniziative promozionali con i contributi e l'intervento finanziario di amministrazioni statali, di Regioni e di privati nonché per la attuazione del programma di promozione di cui alla legge 16 marzo 1976, n.71, sono state complessivamente impegnate in Lit. 72,2 miliardi circa. Di tale importo è da porre in evidenza quello relativo al programma di cui alla indicata legge n.71 che ammonta a Lit. 61,038 miliardi e di cui ne è stata assicurato il finanziamento con le entrate accertate ai cap. 20306, 20402, 20602 e 30710.

In ordine a siffatta spesa e a quelle per le pubblicazioni e il centro elaborazione dati (hardware e software) si rinvia a quanto riferito dalla Presidenza con la relazione illustrativa.

Comunque il Collegio, per quanto riguarda la riduzione verificatasi nelle entrate relative al programma editoriale (cap. 30705), determinate soprattutto dalle difficoltà connesse con le lentezze della fase di rodaggio della nuova impostazione del programma stesso, rileva che, a tali minori entrate, non sono però corrisposte altrettante minori spese (anche se quelle effettivamente pagate risultano ammontare a Lit. 522.000.000 circa rispetto ad un impegno complessivo di Lit. 1.350.000.000: cap. 10425). Al riguardo il Collegio è in attesa di chiarimenti da parte del competente Ufficio.

Il Fondo di riserva di Lit. 800.000.000 risulta essere interamente utilizzato. Le entrate in conto capitale sono state accertate in Lit. 1.277.888.411 e comprendono i rimborsi di prestiti concessi al personale, realizzi di titoli, ecc.

Le spese aventi la stessa natura risultano impegnate in Lit. 10.216.212.440. Dal raffronto si rileva una eccedenza delle spese sulle entrate di Lit. 8.938.324.029. A tale disavanzo l'Amministrazione ha fatto fronte con l'avanzo registrato nella parte corrente, già indicato in Lit. 6.201.893.505, e con l'utilizzo, per la restante somma, di parte dell'avanzo di amministrazione sussistente alla fine dell'anno 1984.

Le spese in conto capitale riguardano principalmente quelle relative all'ampliamento dell'edificio ove ha sede l'Istituto e all'acquisto di mobili e macchine d'ufficio.

Le partite di giro si pareggiano nell'ammontare di Lit. 175.845.586.881. In tale titolo sono compresi gli introiti e i versamenti di ritenute erariali e previdenziali operate a carico del personale, l'IVA per i servizi resi dall'ICE, nonché trasferimento di fondi per pagamenti di competenze al personale, per manifestazioni promozionali e per il funzionamento degli uffici in Italia e all'estero.

Per quanto attiene all'iscrizione tra le partite di giro dei capitoli relativi ai trasferimenti di fondi ai funzionari delegati operanti in Italia e all'estero, si precisa che le somme previste in detti capitoli rispondano all'esigenza contabile di porre a disposizione i necessari fondi per l'effettuazione delle spese che devono essere periodicamente rendicontate e quindi introitate ai correlati capitoli di entrata delle stesse partite di giro. Contestualmente le spese effettuate e rendicontate sono imputate nei capitoli di spesa effettiva (pagate).

Nell'esercizio finanziario 1985 sono state complessivamente anticipate (uscite partite di giro) Lit. 148.139 milioni e sono state reintroitate a seguito della resa dei rendiconti (entrata per partite di giro) Lit. 95.369 milioni. La differenza di Lit. 52.670 milioni attiene soprattutto ai rendiconti per l'attività promozionale che devono essere presentati e contabilizzati entro il 31/12/1986.

Tra i residui attivi delle partite di giro, relativi ai capitoli interessati, rimangono da contabilizzare Lit. 157.853 milioni relative ad anticipazioni effettuate nel periodo 1978-1984.

Il Collegio prende atto delle assicurazioni fornite circa l'acceleramento dei lavori per il controllo dei rendiconti pregressi.

Quanto poi alle imputazioni delle spese di competenza contabilizzate e contestualmente imputate ai competenti capitoli di uscita corrente e in conto capitale, si rileva che esse risultano comprese tra i pagamenti effettuati nell'anno, mentre per le somme rimaste da contabilizzare le stesse sono incluse tra quelle rimaste da pagare. Lo stesso procedimento è seguito anche per la gestione dei residui dei capitoli interessati.

Gestione dei Residui

Attivi

| | | |
|----------------------------------------------|------|------------------|
| In essere al 1/1/1985 | Lit. | 282.272.841.152= |
| Annullamenti | " | 221.984.273= |
| | | <hr/> |
| Riscossi | Lit. | 282.050.856.879= |
| | " | 86.310.196.959= |
| | | <hr/> |
| Residui attivi anni 1984 e precedenti | Lit. | 195.740.659.920= |
| Residui dell'anno 1985 | " | 83.659.995.893= |
| Totale residui attivi anni 1985 e precedenti | Lit. | 279.400.655.813= |
| | | <hr/> |

Passivi

| | | |
|-------------------------------------------------|------|------------------|
| In essere al 1/1/1985 | Lit. | 322.309.332.023= |
| Annullamenti | " | 3.633.539.081= |
| | | <hr/> |
| Pagamenti | Lit. | 318.675.792.942= |
| | " | 111.718.960.801= |
| | | <hr/> |
| Residui passivi annui 1984 e precedenti | Lit. | 206.956.832.141= |
| Residui passivi anno 1985 | " | 92.892.858.238= |
| | | <hr/> |
| Totale residui passivi alla fine dell'anno 1985 | Lit. | 299.849.690.379= |
| | | <hr/> <hr/> |

Il Collegio osserva che la massa dei residui, sia attivi che passivi, pur presentando una flessione rispetto all'anno precedente, ha tuttora una notevole consistenza, per cui occorre procedere ad una sua ricognizione al fine di accertare rigorosamente le ragioni che ancora sussistono per giustificare il mantenimento in bilancio degli indicati crediti e debiti.

La gestione della cassa dell'anno 1985 pone in evidenza riscossioni per Lit. 406.912.404.660 e pagamenti per Lit. 425.824.736.681 con una eccedenza negativa di Lit. 18.912.332.081.

La consistenza finale della cassa è così costituita:

| | | |
|------------------------------------------|------|------------------|
| Fondo di cassa all'inizio dell'esercizio | Lit. | 49.416.458.688= |
| Riscossioni | " | 406.912.404.660= |
| | | <hr/> |
| Pagamenti | Lit. | 456.328.863.348= |
| | " | 425.824.736.681= |
| | | <hr/> |
| Fondo di cassa alla fine dell'anno 1985 | Lit. | 30.504.126.667= |
| | | <hr/> <hr/> |

che coincide con quello risultante dal libro giornale e dalle comunicazioni fornite dalla Tesoreria Centrale, Banca d'Italia, da Istituti di credito cassieri e dalla amministrazione postale.

La situazione economica, che rappresenta l'aspetto dinamico della gestione, evidenzia un risultato positivo di Lit. 1.262.320.143 che coincide con il risultato patrimoniale, posto che il netto risulta migliorato rispetto all'anno precedente dello stesso importo.

Il Collegio esprime parere favorevole alla cancellazione dei residui attivi e passivi risultanti dal conto consuntivo dell'esercizio 1985 raccomandando, per l'avvenire, che siffatta eliminazione, debitamente motivata, sia effettuata con apposita deliberazione da adottarsi prima della presentazione del conto consuntivo al Consiglio di Amministrazione.

I Revisori prendono altresì atto delle limitate eccedenze di impegni risultanti dal rendiconto finanziario, non senza rilevarne l'anomalia, tenuto anche conto delle osservazioni formulate al riguardo dal Ministero vigilante in passato.

Nel rassegnare la presente relazione, che dovrà essere allegata al conto cui si riferisce, il Collegio dei Revisori fa presente di aver redatto nel corso dell'anno 1985 ventuno verbali e di aver seguito l'azione amministrativa e gli adempimenti contabili, attraverso l'esame di atti e delle scritture e partecipando alle riunioni del Comitato esecutivo e del Consiglio di Amministrazione.

Corre l'obbligo infine di porre in rilievo che i suggerimenti e le osservazioni dei revisori hanno trovato piena adesione e disponibilità da parte dei funzionari interessati, in particolare di quelli addetti all'Ufficio di ragioneria.

Nei sensi suddetti è resa la relazione del Collegio dei Revisori dei conti che esprime un giudizio di massima favorevole sul complesso della gestione.

Il Collegio dei Revisori f.to dr. G. Forte
dr. S. Gaudino
dr. R. Sbardella
dr. G. Scaroina
dr. G. Minerva

ISTITUTO NAZIONALE PER IL COMMERCIO ESTERO

CONTO CONSUNTIVO PER L'ANNO FINANZIARIO 1985

=====

ENTRATE

| Codice | N. | DENOMINAZIONE | GESTIONE DI COMPETENZA | | | | | | DIFFERENZA RISSETTO ALLE PREVISIONI | | | | |
|--------|----|--------------------------------------------------------------------------------------------------------------------------------------------------------------|------------------------|-----------------------|---------------------------|-----------------|-------------------------------------|--------------------------------|-------------------------------------|---------------------|--|--|-------------|
| | | | PREVISIONI | | | SOMME ACCERTATE | | | In più (10 - 7) | In meno (7 - 10) | | | |
| | | | PRIZIALI | In aumento (7 - 4) | in diminuzione (4 - 7) | RISOSSE | RESIDUE DA RISCIUERE (10 - 9) | TOTALI ACCERTATI (8 + 9) | | | | | |
| 4 | 5 | 6 | 8 | 9 | 10 | 11 | 12 | | | | | | |
| 1 | 2 | 3 | | | | | | | | | | | |
| | | TITOLO I | | | | | | | | | | | |
| | | ENTRATE CONTRIBUTIVE | | | | | | | | | | | |
| | | Categoria 1a | | | | | | | | | | | |
| | | ALIQUOTE CONTRIBUTIVE A CARICO DEI DATORI DI LAVORO E/O DEGLI ISCRITTI | | | | | | | | | | | |
| | | Categoria 2a | | | | | | | | | | | |
| | | QUOTE DI PARTECIPAZIONE DEGLI ISCRITTI ALL'ONERE DI SPECIFICHE GESTIONI | | | | | | | | | | | |
| | | TITOLO II | | | | | | | | | | | |
| | | ENTRATE DERIVANTI DA TRASFERIMENTI CORRENTI | | | | | | | | | | | |
| | | Categoria 3a | | | | | | | | | | | |
| | | TRASFERIMENTI DA PARTE DELLO STATO | | | | | | | | | | | |
| 20301 | | Contributo statale alle spese di funzionamento dell'Istituto (Legge 31 maggio 1975, n. 185) | 62.060.000,000 | | | | 62.060.000,000 | | | 62.060.000,000 | | | |
| 20302 | | Contributo statale alle spese per l'organizzazione e il funzionamento degli uffici ICE all'estero (Legge 31 maggio 1975, n. 185) | 86.000.000,000 | 2.500.000,000 | | | 88.500.000,000 | | | 88.375.488,875 | | | 124.511,125 |
| 20303 | | Contributi statali alle spese per la parteci- pazione a fiere e mostre all'estero | - | | | | | | | 13.150.488,875 | | | |
| 20304 | | Contributo statale alle spese per la redazio- ne, la stampa e la distribuzione di pubblica- zioni per la propaganda di prodotti italiani all'estero | - | | | | | | | | | | |
| 20305 | | Contributi di amministrazioni statali alle spese per la realizzazione di iniziative varie a favore dell'esportazione italiana | 9.200.000,000 | | | | 9.200.000,000 | | | 9.200.000,000 | | | |
| 20306 | | Contributo statale per il finanziamento del programma di promozione e sviluppo degli scambi commerciali con l'estero (Legge 16 marzo 1976, n. 77) | 52.000.000,000 | | 450.000,000 | | 51.550.000,000 | | | 51.550.000,000 | | | |

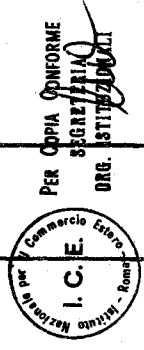
| Codice | N. | DEFINIZIONE | GESTIONE DEI RESIDUI ATTIVI | | | | GESTIONE DI CASSA | | | | TOTALE DEI RESIDUI ATTIVI AL TERMINE DELL'ESERCIZIO (9 + 15) | | |
|--------|----|---------------------------------------------------------------------------------------------------------------------------------------------------|------------------------------------|-------------|----------------------------------|------------------|-------------------|-------------------|----------------|----------------|--------------------------------------------------------------|-------------------------------------|-------------------|
| | | | RESIDUI ALLO INIZIO DELL'ESERCIZIO | RISCOSSI | RIMASTI DA RISCIUTTORE (16 - 14) | TOTALI (14 + 15) | VARIAZIONI | | PREVISIONI | RISCOSSIONI | | DIFFERENZA RISPETTO ALLE PREVISIONI | |
| | | | | | | | in più (16 - 13) | in meno (13 - 16) | | | | in più (20 - 19) | in meno (19 - 20) |
| | | | 13 | 14 | 15 | 16 | 17 | 18 | 19 | 20 | 21 | 22 | 23 |
| | | TITOLO I | | | | | | | | | | | |
| | | ENTRATE CONTRIBUTIVE | | | | | | | | | | | |
| | | Categoria 1a | | | | | | | | | | | |
| | | ALIQUOTE CONTRIBUTIVE A CARICO DEI DANOTRI DI LAVORO E/O DEGLI ISCRITTI | | | | | | | | | | | |
| | | Categoria 2a | | | | | | | | | | | |
| | | QUOTE DI PARTECIPAZIONE DEGLI ISCRITTI ALL'ONERE DI SPECIFICHE GESTIONI | | | | | | | | | | | |
| | | TITOLO II | | | | | | | | | | | |
| | | ENTRATE DERIVANTI DA TRASFERIMENTI CORRENTI | | | | | | | | | | | |
| | | Categoria 3a | | | | | | | | | | | |
| | | TRASFERIMENTI DA PARTE DELLO STATO | | | | | | | | | | | |
| 20301 | | Contributo statale alle spese di funzionamento dell'Istituto (Legge 31 maggio 1975, n. 165) | | | | | | | 62.060.000,000 | | | | |
| 20302 | | Contributo statale alle spese per l'organizzazione e il funzionamento degli uffici ICE all'estero (Legge 31 maggio 1975, n. 165) | 31.996.543,527 | 408.543,527 | 31.590.000,000 | 31.996.543,527 | | | 75.632.000,000 | 75.631.543,527 | | 456,473 | 44.740.488,875 |
| 20303 | | Contributi statali alle spese per la partecipazione a fiera e mostre all'estero | 156.566,429 | 61.056,330 | 95.530,099 | 156.566,429 | | | 155.000,000 | 61.056,330 | | 93.943,670 | 95.530,099 |
| 20304 | | Contributo statale alle spese per la redazione, la stampa e la distribuzione di pubblicazioni per la propaganda di prodotti italiani all'estero | 463,283 | | 463,283 | 463,283 | | | | | | | 463,283 |
| 20305 | | Contributi di amministrazioni statali alle spese per la realizzazione di iniziative varie a favore dell'esportazione italiana | 1.376.964,896 | 5.200,000 | 1.371.764,896 | 1.376.964,896 | | | 9.500,000,000 | 5.200,000 | | 9.494,800,000 | 10.571.764,896 |
| 20306 | | Contributo statale per il finanziamento del programma di promozione e sviluppo degli scambi commerciali con l'estero (Legge 16 marzo 1976, n. 71) | | | | | | | 51.550,000,000 | 51.550,000,000 | | | |

PER COPIA CONFORME
SEGRETARIA
ORG. ISTIT. I.C.E.

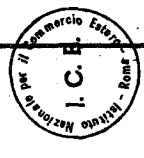
I.C.E.
Istituto Nazionale per il Commercio Estero - Roma

| Codice | CAPITOLO | DESCRIZIONE | GESTIONE DI COMPETENZA | | | | | | | SOMME ACCERTATE | | | DIFFERENZA RISPETTO ALLE PREVISIONI | |
|--------|----------|--------------------------------------------------------------------------------------------------------------------------------------------------------------------------------------------------------------------------------------------------------------------------------|------------------------|--------------------|------------------------|-----------------|----------------------|-------------------------------|-----------------|--------------------------|-----------------|------------------|-------------------------------------|--|
| | | | PREVISIONI | | | SOMME ACCERTATE | | | | TOTALI ACCERTATI (8 + 9) | In più (10 - 7) | In meno (7 - 10) | | |
| | | | INIZIALI | in aumento (7 - 4) | in diminuzione (4 - 7) | RISORSE | DEBITIVE (4 + 5 - 6) | RIMASTE DA RISCOVERE (10 - 8) | 10 | | | | | |
| 1 | 2 | 3 | 4 | 5 | 6 | 7 | 8 | 9 | 10 | 11 | 12 | | | |
| 20308 | | Contributo dello Stato per compensi accessori e integrativi al personale (art. 1 - Legge 192/81) Totale Cat. 3a | 204.260.000,000 | 2.500.000,000 | 450.000,000 | 211.310.000,000 | 188.435.000,000 | 22.350.488,075 | 211.185.488,075 | | | 124.511.125 | | |
| 20401 | | Categoria 4a TRASFERIMENTI DA PARTE DELLE REGIONI Contributi delle Regioni alle spese per la realizzazione di iniziative varie a favore della esportazione italiana | 743.000,000 | | 263.000,000 | 480.000,000 | 326.545,000 | 62.000,000 | 388.545,000 | | | 91.455,000 | | |
| 20402 | | Contributi delle Regioni alle spese per la realizzazione del programma di promozione e sviluppo degli scambi commerciali con l'estero di cui alla Legge 16 marzo 1976, n. 71 Totale Cat. 4a | 735.000,000 | 265.000,000 | 1.000.000,000 | 1.000.000,000 | 193.440,000 | 220.080,000 | 413.530,000 | | | 586.470,000 | | |
| 20501 | | Categoria 5a TRASFERIMENTI DA PARTE DEI COMUNI E DELLE PROVINCE Contributi di altri enti del settore pubblico alle spese per la realizzazione di iniziative varie a favore dell'esportazione italiana | 1.476.000,000 | 265.000,000 | 263.000,000 | 1.480.000,000 | 519.995,000 | 282.090,000 | 802.075,000 | | | 677.925,000 | | |
| 20502 | | Categoria 6a TRASFERIMENTI DA PARTE DI ALTRI ENTI DEL SETTORE PUBBLICO Contributi di altri enti del settore pubblico alle spese per la realizzazione del programma di promozione e sviluppo degli scambi commerciali con l'estero di cui alla Legge 16 marzo 1976, n. 71 | 1.621.000,000 | 850.000,000 | 971.000,000 | 650.000,000 | 276.666,454 | 165.971,400 | 442.637,854 | | | 207.362,146 | | |
| | | Totale Cat. 6a | 550.000,000 | 850.000,000 | 850.000,000 | 1.400.000,000 | 573.289,000 | 384.996,000 | 958.285,000 | | | 441.715,000 | | |
| | | TOTALE TITOLO II | 212.800.000,000 | 3.615.000,000 | 1.684.000,000 | 214.840.000,000 | 190.204.940,454 | 23.183.546,275 | 213.388.486,729 | | | 1.451.513,271 | | |

| Codice | DESCRIZIONE | GESTIONE DEI RESIDUI ATTIVI | | | | | | | | | | GESTIONE DI CASSA | | | | TOTALE DEI RESIDUI ATTIVI AL TERMINE DELL'ESERCIZIO (0 + 15) |
|--------|--------------------------------------------------------------------------------------------------------------------------------------------------------------------------------------------------|------------------------------------|---------------|----------------|--------------------------------|------------------|------------------|-------------------|-----------------|-------------|-------------------------------------|-------------------|----|----|----------------|--------------------------------------------------------------|
| | | RESIDUI ALLO INIZIO DELL'ESERCIZIO | | RISCOSSI | RIMASTI DA RISORVERE (16 - 14) | TOTALI (14 + 15) | VARIAZIONI | | PREVISIONI | RISCOSSIONI | DIFFERENZA RISPETTO ALLE PREVISIONI | | | | | |
| | | 13 | 14 | | | | In più (16 - 13) | In meno (13 - 16) | | | In più (20 - 19) | In meno (19 - 20) | 20 | 21 | 22 | |
| 20008 | Contributo dello Stato per coperali accessori e integrativi al personale (art. 1 - Legge 155/70) | | 472.799.857 | 33.057.778.278 | 31.530.578.135 | | | | 189.307.799.857 | | | 9.589.200.143 | | | 55.408.267.153 | |
| | Totale Cat. 5a | | | | | | | | | | | | | | | |
| 20001 | TRASFERIMENTI DA PARTE DELLE REGIONI | | | | | | | | | | | | | | | |
| | Contributi delle Regioni alle spese per la realizzazione di iniziative varie a favore della esportazione italiana | 354.495.205 | 66.250.000 | 288.245.205 | 354.495.205 | | | | | | | | | | 350.245.205 | |
| 20002 | Contributi delle Regioni alle spese per la realizzazione di programmi di promozione e sviluppo degli scambi commerciali con l'estero di cui alla Legge 16 marzo 1976, n. 71 | 187.678.864 | 137.938.650 | 49.740.014 | 187.678.864 | | | | | | | | | | 269.898.014 | |
| | Totale Cat. 5a | 542.174.069 | 204.188.650 | 337.985.219 | 542.174.069 | | | | | | | | | | 620.143.219 | |
| | Categoria 6a | | | | | | | | | | | | | | | |
| | TRASFERIMENTI DA PARTE DEI COMUNI E DELLE PROVINCE | | | | | | | | | | | | | | | |
| | Categoria 6a | | | | | | | | | | | | | | | |
| | TRASFERIMENTI DA PARTE DI ALTRI ENTI DEL SETTORE PUBBLICO | | | | | | | | | | | | | | | |
| 20001 | Contributi di altri enti del settore pubblico alle spese per la realizzazione di iniziative varie a favore dell'esportazione italiana | 158.453.370 | 120.803.370 | 37.650.000 | 158.453.370 | | | | | | | | | | 203.621.400 | |
| 20002 | Contributi di altri enti del settore pubblico alle spese per la realizzazione di programmi di promozione e sviluppo degli scambi commerciali con l'estero di cui alla Legge 16 marzo 1976, n. 71 | 379.220.000 | 343.400.000 | 35.820.000 | 379.220.000 | | | | | | | | | | 420.816.000 | |
| | Totale Cat. 6a | 537.673.370 | 464.203.370 | 73.470.000 | 537.673.370 | | | | | | | | | | 624.437.400 | |
| | TOTALE TITOLO I I | 34.610.425.374 | 1.141.191.877 | 33.469.233.497 | 34.610.425.374 | | | | | | | | | | 56.652.778.772 | |



| Codice | C A P I T O L O | DENOMINAZIONE | GESTIONE DI COMPETENZA | | | | | | | | | | DIFFERENZA RISpetto ALLE PREVISIONI | |
|--------|-----------------|--------------------------------------------------------------------------------------------------------------------------------------------------------------------------------------------------------------------------------------------------------------------------------------------------|------------------------|--------------------|------------------------|------------------------|-------------|--------------------------------|--------------------------|----|------------|-------------|-------------------------------------|------------------|
| | | | PREVISIONI | | | SONME ACCERTATE | | | | | | | In più (10 - 7) | In meno (7 - 10) |
| | | | INIZIALI | in aumento (7 - 4) | in diminuzione (4 - 7) | DEFINITIVE (4 + 5 - 6) | RISORSE | RIMASTE DA RISCUOTERE (10 - 8) | TOTALI ACCERTATI (8 + 9) | 10 | 11 | 12 | | |
| 1 | 2 | 3 | 4 | 5 | 6 | 7 | 8 | 9 | 10 | 11 | 12 | | | |
| 30701 | | TITOLO III ALTRE ENTRATE Categoria 7a ENTRATE DERIVANTI DALLA VENDITA DI BENI E DALLA PRESTAZIONE DI SERVIZI Diritti sull'esportazione dei prodotti enofitofittici e agrari e proventi accessori per l'adempimento del servizio del marchio nazionale (Legge 9 novembre 1950, n.894) | 250.000.000 | 40.000.000 | | 290.000.000 | 186.851.510 | 52.351.411 | 241.202.921 | | | 48.797.079 | | |
| 30702 | | Diritti sull'esportazione del vino e proventi accessori per l'adempimento del servizio del marchio nazionale (D.L.C.P.S. 16 settembre 1946, n.195) | 80.000.000 | 15.000.000 | | 95.000.000 | 48.078.845 | 17.167.435 | 65.180.340 | | | 29.812.660 | | |
| 30703 | | Diritti sull'esportazione del riso e proventi accessori per l'adempimento del servizio del marchio nazionale (D.L.C.P.S. 16 settembre 1946, n.194) | 14.000.000 | 4.700.000 | | 18.700.000 | 15.616.515 | 2.080.020 | 17.706.535 | | | 992.465 | | |
| 30704 | | Diritti sull'esportazione dei formaggi "pecorino romano" e "pecorino siciliano" verso gli Stati Uniti d'America e il Canada per l'adempimento del servizio del marchio nazionale (Legge 10 marzo 1959, n.116) | 37.000.000 | 18.000.000 | | 55.000.000 | 34.038.360 | 6.859.160 | 40.897.520 | | | 14.300.480 | | |
| 30705 | | Proventi derivanti dalla vendita di pubblicazioni edite dall'Ente | 700.000.000 | | | 700.000.000 | 390.479.340 | 30.000.000 | 420.479.340 | | | 279.520.660 | | |
| 30706 | | Proventi per servizi speciali | 1.440.000.000 | | 195.000.000 | 1.245.000.000 | 528.441.411 | 695.311.780 | 1.223.753.191 | | | 21.246.809 | | |
| 30707 | | Proventi per i servizi dell'informatica commerciale | 700.000.000 | | 695.000.000 | 15.000.000 | 14.488.000 | 800.000 | 15.288.000 | | 288.000 | | | |
| 30708 | | Somme versate da privati per il finanziamento di iniziative promozionali varie dai adesioni richieste | 1.186.000.000 | 434.000.000 | | 1.600.000.000 | 549.936.515 | 564.213.500 | 1.114.150.015 | | | 485.849.985 | | |
| 30709 | | Realizzati per cessione di materiali fuori uso | 2.000.000 | 45.000.000 | | 47.000.000 | 82.025.750 | 4.500.000 | 66.525.750 | | 19.525.750 | | | |



| Codice | CAPITOLO | DENOMINAZIONE | GESTIONE DI COMPETENZA | | | | | | | DIFFERENZA RISPETTO ALLE PREVISIONI | | | |
|--------|----------|-----------------------------------------------------------------------------------------------------------------------------------------------------------------------------|------------------------|-----------------------|---------------------------|---------------------------|---------------|-----------------------------------|--------------------------------|-------------------------------------|---------------------|--|-------------|
| | | | PREVISIONI | | | SOPRE ACCERTATE | | | | In più (10 - 7) | In meno (7 - 10) | | |
| | | | INIZIALI | In aumento (7 - 4) | In diminuzione (4 - 7) | DEFINITIVE (4 - 5 - 6) | RISORSE | RIPASTE DA RISORSE (10 - 6) | TOTALI ACCERTATI (6 - 9) | | | | |
| 1 | 2 | 3 | 4 | 5 | 6 | 7 | 8 | 9 | 10 | 11 | 12 | | |
| 30710 | | Concorso delle ditte alle spese per la realizzazione del programma di promozione e di sviluppo degli scambi commerciali con l'estero di cui alla legge 16 marzo 1976, n. 71 | 7.490.000,000 | | | 8.200.000,000 | 5.249.887,887 | 2.866.755,938 | 8.116.643,805 | | | | 83.356.195 |
| | | Totale Cat. 7a | 11.879.000,000 | 1.286.700,000 | 880.000,000 | 12.265.700,000 | 7.081.784,113 | 4.239.863,304 | 11.321.827,417 | | 19.813.750 | | 963.886.333 |
| | | Categoria 8a | | | | | | | | | | | |
| 30801 | | REDDITI E PROVENTI PATRIMONIALI | 290.000,000 | 13.000,000 | | 303.000,000 | 242.547,250 | 53.321,500 | 295.868,750 | | | | 7.131.250 |
| 30802 | | Interessi e premi su titoli a reddito fisso | | | | 400.000,000 | 115.187,500 | 209.958,213 | 325.145,713 | | 5.718,546 | | 74.854,287 |
| 30803 | | Dividendi e altri proventi su titoli azionari e altre partecipazioni | 400.000,000 | | | 220.000,000 | 225.718,546 | | 225.718,546 | | | | |
| 30804 | | Interessi attivi su depositi e conti correnti | 250.000,000 | | 30.000,000 | 220.000,000 | 55.961,170 | | 55.961,170 | | 961.170 | | |
| 30805 | | Interessi attivi su mutui edilizi concessi al personale | 100.000,000 | | 45.000,000 | 978.000,000 | 639.414,465 | 263.278,713 | 902.694,179 | | 6.679,716 | | 81.965,537 |
| | | Totale Cat. 8a | 1.040.000,000 | 13.000,000 | 75.000,000 | 978.000,000 | 639.414,465 | 263.278,713 | 902.694,179 | | 6.679,716 | | 81.965,537 |
| | | Categoria 9a | | | | | | | | | | | |
| 30901 | | POSTE CORRETTIVE E COMPENSATIVE DI SPESE CORRENTI | 80.000,000 | | | 80.000,000 | 281.372,649 | | 281.372,649 | | 201.372,649 | | |
| 30902 | | Servizi generali | | | | | | | | | | | |
| | | Recupero e rimborsi diversi | 80.000,000 | | | 80.000,000 | 281.372,649 | | 281.372,649 | | 201.372,649 | | |
| 30902 | | Recupero delle spese sostenute per il ricalcolo dei compensi per lavoro straordinario al personale relativi al periodo 1° semestre 1976 | 1.000.000,000 | 200.000,000 | | 1.200.000,000 | 1.126.862,733 | 73.137,267 | 1.200.000,000 | | | | |
| | | Uffici all'estero | 1.000.000,000 | 200.000,000 | | 1.200.000,000 | 1.126.862,733 | 73.137,267 | 1.200.000,000 | | | | |
| 30905 | | Canoni corrisposti dal personale in servizio all'estero per l'uso degli alloggi | 1.000.000,000 | 200.000,000 | | 1.280.000,000 | 1.408.235,362 | 73.137,267 | 1.481.372,649 | | 201.372,649 | | |

| Codice | CAPITOLO | DENOMINAZIONE | GESTIONE DEI RESIDUI ATTIVI | | | | | | GESTIONE DI CASSA | | | | | | TOTALE DEI RESIDUI ATTIVI AL TERMINE DELL'ESERCIZIO (9 + 15) |
|--------|----------|----------------------------------------------------------------------------------------------------------------------------------------------------------------------------|------------------------------------|---------------|---------------------------------|------------------|------------------|-------------------|-------------------|---------------|-------------------------------------|-------------------|--------------------------------------------------------------|--|--------------------------------------------------------------|
| | | | RESIDUI ALLO INIZIO DELL'ESERCIZIO | RISCOSSI | RIMASTI DA RISCUOTERE (16 - 14) | TOTALI (14 + 15) | VARIANZI | | PREVISIONI | RISCOSSIONI | DIFFERENZA RISPETTO ALLE PREVISIONI | | TOTALE DEI RESIDUI ATTIVI AL TERMINE DELL'ESERCIZIO (9 + 15) | | |
| | | | | | | | In più (16 - 13) | In meno (13 - 16) | | | In più (20 - 19) | In meno (19 - 20) | | | |
| 13 | 14 | 15 | 16 | 17 | 18 | 19 | 20 | 21 | 22 | 23 | | | | | |
| 3070 | | Concorsi delle ditte alle spese per la realizzazione del programma di proazione e di sviluppo degli scambi commerciali con l'estero di cui alla legge 16 marzo 1976, n. 71 | 2.804.143.642 | 1.758.735.387 | 989.393.511 | 2.748.119.432 | 56.024.150 | 9.700.000.000 | 7.006.623.848 | 2.691.376.152 | 3.856.139.449 | | | | |
| | | Totale Cat. 7a | 4.103.670.783 | 2.706.127.123 | 1.167.382.437 | 3.893.509.580 | 210.161.223 | 14.220.000.000 | 9.807.911.236 | 15.084.935 | 4.427.173.699 | 5.407.225.741 | | | |
| | | Categoria 8a | | | | | | | | | | | | | |
| | | REDDITI E PROVENTI PATRIMONIALI | | | | | | | | | | | | | |
| 30801 | | Interessi e premi su titoli a reddito fisso | 14.666.000 | 14.666.000 | | 14.666.000 | | 303.000.000 | 257.213.250 | 45.786.750 | 53.371.500 | | | | |
| 30802 | | Dividendi e altri proventi su titoli azionari e altre partecipazioni | | | | | | 228.000.000 | 225.718.546 | 5.718.546 | | | | | |
| 30803 | | Interessi attivi su depositi e conti correnti | 399.359.570 | 399.359.570 | | 399.359.570 | | 560.000.000 | 514.547.070 | 45.452.930 | 209.958.213 | | | | |
| 30804 | | Interessi attivi su prestiti concessi al personale | | | | | | 55.000.000 | 55.961.170 | 861.170 | | | | | |
| 30805 | | Interessi attivi su aiuti edilizi concessi al personale | | | | | | | | | | | | | |
| | | Totale Cat. 8a | 414.025.570 | 414.025.570 | | 414.025.570 | | 1.386.000.000 | 1.053.440.086 | 6.679.716 | 91.238.680 | 263.279.713 | | | |
| | | Categoria 9a | | | | | | | | | | | | | |
| | | POSTE CORRETTIVE E COMPENSATIVE DI SPESE CORRETTIVE | | | | | | | | | | | | | |
| | | Servizi generali | | | | | | | | | | | | | |
| 30901 | | Recupero e rimborsi diversi | 957.068 | 957.068 | | 957.068 | | 80.000.000 | 282.329.717 | 202.329.717 | | | | | |
| 30902 | | Rempere delle spese sostenute per il ricalcolo dei compensi per lavoro straordinario al personale relativi al periodo 1° semestre 1976 | | | | | | | | | | | | | |
| | | Uffici all'estero | 957.068 | 957.068 | | 957.068 | | 80.000.000 | 282.329.717 | 202.329.717 | | | | | |
| | | Uffici all'estero | | | | | | | | | | | | | |
| 30905 | | Canoni corrisposti dal personale in servizio all'estero per l'uso degli alloggi | 2.101.511.532 | 591.013.307 | 1.510.498.225 | 2.101.511.532 | | 1.800.000.000 | 1.717.876.040 | 82.123.960 | 1.583.635.492 | | | | |
| | | Uffici all'estero | 2.101.511.532 | 591.013.307 | 1.510.498.225 | 2.101.511.532 | | 1.800.000.000 | 1.717.876.040 | 82.123.960 | 1.583.635.492 | | | | |
| | | Totale Cat. 9a | 2.102.468.800 | 591.970.375 | 1.510.498.225 | 2.102.468.800 | | 1.880.000.000 | 2.000.205.757 | 202.329.757 | 1.583.635.492 | | | | |

| Codice | DENOMINAZIONE | BILANCIO DI CASSA | | | | | | | | | | TOTALE DEI RESIDUI ATTIVI AL TERMINE DELL'ESERCIZIO (9 + 15) | | | | | |
|--------|-----------------------------------------------------------------------------------------------------------------------------------------------------------------------------------------------------------------------------------------------------------------|------------------------------------------|---------------|----------------|--------------------------|----|---------------------|---------------------|----------------------|-------------|----------------|-----------------------------------------------------------------------|----------------------------------------|----|----|----|----------------------|
| | | RESIDUI ALLO INIZIO DELL'ESERCIZIO | | RISCOSSI | RIMASTI DA RISCONTARE | | TOTALI (14 + 15) | VARIAZIONI | | PREVISIONI | RISCOSSIONI | | DIFFERENZA RISPETTO ALLE PREVISIONI | | | | |
| | | 13 | 14 | | 15 | 16 | | In più (16 - 13) | In meno (13 - 16) | | 17 | | 18 | 19 | 20 | 21 | In meno (19 - 20) |
| 31001 | Categoria 10a ENTRATE NON CLASSIFICABILI IN ALTRE VOCI Entrate eventuali | 540.000 | | 540.000 | 540.000 | | | | | 40.000.000 | 44.547.328 | 4.547.328 | | | | | 540.000 |
| | Totale Cat. 10a | 540.000 | | 540.000 | 540.000 | | | | | 40.000.000 | 44.547.328 | 4.547.328 | | | | | 540.000 |
| | TOTALE TITOLO III | 6.620.704.953 | 3.732.123.068 | 2.678.420.662 | 6.410.543.730 | | 210.161.223 | 17.278.000.000 | 12.905.104.357 | 226.641.636 | 4.600.537.339 | 7.254.680.946 | | | | | |
| | TOTALE ENTRATE CORRENTI | 41.231.130.327 | 4.873.314.945 | 38.147.654.759 | 41.020.969.104 | | 210.161.223 | 220.105.000.000 | 204.252.236.688 | 228.641.636 | 16.081.405.008 | 63.907.460.718 | | | | | |
| 4201 | TITOLO IV ENTRATE PER ALIENAZIONE DI BENI PATRIMONIALI E RISCOSSIONI DI CREDITI ALIENAZIONE DI IMMOBILI E DIRITTI REALI ALIENAZIONE DI IMMOBILIZZAZIONI TECNICHE Realizzo attrezzature, macchinari, automezzi, mobili e macchinario d'ufficio | | | | | | | | | | | | | | | | |
| | Totale Cat. 12a | | | | | | | | | | | | | | | | |
| 4301 | Categoria 13a REALIZZO DI VALORI MOBILIARI Realizzo di titoli messi a garanzia dello Stato ed assimilati | | | | | | | | | 150.000.000 | 124.850.000 | 25.150.000 | | | | | |
| 4302 | Realizzo di titoli costituenti il fondo di garanzia per prestiti al personale | | | | | | | | | 57.000.000 | 57.000.000 | | | | | | |
| | Totale Cat. 13a | | | | | | | | | 207.000.000 | 181.850.000 | 25.150.000 | | | | | |
| 4401 | Categoria 14a RISCOSSIONI DI CREDITI Ritiri depositi e cauzioni presso terzi | | | | | | | | | | | | | | | | |

PER COPIA CONFORME
SEGRETARIA
ORG. CANTIERI
I. C. E.
Ministero delle Attività Produttive - Roma

| Codice | DESCRIZIONE | GESTIONE DEI RESIDUI ATTIVI | | | | | GESTIONE DI CASSA | | | | | TOTALE DEI RESIDUI ATTIVI AL TERMINE DELL'ESERCIZIO (9 + 19) |
|--------|--------------------------------------------------------------------------------------------------------------------------------------------------------------------|-----------------------------------------|---------------|--------------------------------|------------------|-------------------|-------------------|------------------|-------------------------------------|-------------------|-------------|--------------------------------------------------------------|
| | | RESIDUI ALLO INIZIO DELL'ESERCIZIO (13) | RISCIOSI (14) | RIMASTI DA RISCOPIRE (16 - 14) | VARIAZIONI | | PREVISORI (19) | RISCOSSIONI (20) | DIFFERENZA RISPETTO ALLE PREVISIONI | | | |
| | | | | | in mlb (16 - 13) | in meno (13 - 16) | | | in mlb (20 - 19) | in meno (19 - 20) | | |
| | | 13 | 14 | 15 | 16 | 17 | 18 | 20 | 21 | 22 | 23 | |
| | Categoria 20a | | | | | | | | | | | |
| | ASSUNZIONE DI ALCUNI DEBITI FINANZIARI | | | | | | | | | | | |
| 02001 | Accordo ai conti individuali per il trattamento di previdenza del personale; contributo ICE (CA) contributo del personale (CA); interessi accantonati sugli stessi | 8.723.350 | 8.723.350 | | 8.723.350 | | 175.000.000 | 141.549.769 | 32.450.231 | | 4.826.530 | |
| 02002 | Sono destinate alla costituzione del fondo di garanzia per la copertura dei rischi sui prestiti concessi al personale ai sensi del p.4 - art.59 - D.P.R. 569/79 | 8.798.400 | | | 8.798.400 | 75.050 | 33.000.000 | 33.463.776 | 663.776 | | | |
| 02003 | Sono versate da enti disciolti, destinati al fondo di quiescenza del personale (circulari Cat. 20a) | 8.723.350 | 8.723.350 | | 8.723.350 | 75.050 | 3.500.000 | 3.485.582 | 14.418 | | | |
| | Categoria 21a | | | | | | | | | | | |
| | EMISSIONE DI OBBLIGAZIONI | | | | | | | | | | | |
| | TOTALE TITOLO VI | 8.798.400 | 8.723.350 | | 8.723.350 | 75.050 | 211.500.000 | 178.699.127 | 663.776 | 33.463.649 | 4.826.530 | |
| | TITOLO VII | | | | | | | | | | | |
| | PARTITE DI GIRO | | | | | | | | | | | |
| | Categoria 22a | | | | | | | | | | | |
| | PARTITE DI GIRO | | | | | | | | | | | |
| 72201 | Ritenute erariali | | | | | | 7.500.000.000 | 8.640.028.151 | 656.971.849 | | | |
| 72202 | Ritenute previdenziali e assistenziali (CPREL-IRPE) | 346.677.805 | 8.387.467 | 337.650.338 | 346.677.805 | | 3.814.000.000 | 2.495.525.844 | 1.318.474.156 | | 337.696.338 | |
| 72203 | Ritenute per la gestione caso per lavoratori | | | | | | 180.000.000 | 113.915.695 | 66.084.305 | | | |
| 72204 | Ritenute diverse | | | | | | 30.000.000 | - | 30.000.000 | | 161.733 | |
| 72205 | Ritenute per conto terzi | | | | | | 1.300.000.000 | 1.160.722.938 | 139.277.062 | | 61.001.947 | |
| 72206 | Ritenute di natura pagate per conto di terzi | 51.926.115 | 7.500.715 | 44.425.400 | 51.926.115 | | 130.000.000 | 18.044.717 | 111.955.283 | | | |
| 72207 | Accantonamento competenze personale in servizio presso gli uffici periferici in Italia e all'estero | | | | | | 11.000.000.000 | 8.829.865.050 | 2.170.134.950 | | | |

| Codice | C A P I T O L O | DENOMINAZIONE | GESTIONE DI COMPETENZA | | | | | | | SOMME ACCERTATE | | | DIFFERENZA RISBITTO ALLE PREVISIONI | |
|-----------------------------|-----------------|-----------------------------------------------------------------------------------|------------------------|--------------------|------------------------|------------------------|-----------------|----------------|-----------------|-----------------|--------------------------------|--------------------------|-------------------------------------|------------------|
| | | | PREVISIONI | | | VARIAZIONI | | | | RISOSSE | RIMASTE DA RISCUOTERE (10 - 8) | TOTALI ACCERTATI (8 + 9) | In più (10 - 7) | In meno (7 - 10) |
| | | | INITIALI | In aumento (7 - 4) | In diminuzione (4 - 7) | DEFINITIVE (4 + 5 - 6) | 6 | 7 | 8 | | | | | |
| 1 | 2 | 3 | 4 | 5 | 6 | 7 | 8 | 9 | 10 | 11 | 12 | | | |
| 72208 | | Reintrotti anticipazioni al personale per atestazioni e trasferimenti | 3.700.000,000 | | 200.000,000 | 3.500.000,000 | 1.070.752,111 | 1.476.108,686 | 2.546.805,797 | | 953.134,203 | | | |
| 72209 | | Reintrotto fondi trasferiti all'estero per manifestazioni promozionali | 57.000.000,000 | 3.000.000,000 | | 60.000.000,000 | 8.317.507,876 | 44.711.439,664 | 53.028.947,540 | | 6.971.052,460 | | | |
| 72210 | | Altre partite in conto sospeso | 2.300.000,000 | 4.700.000,000 | | 6.500.000,000 | 4.567.735,759 | 1.428.573,739 | 5.994.309,498 | | 505.690,502 | | | |
| 72211 | | Reintrotto fondi trasferiti per il funzionamento degli uffici ICE all'estero | 75.000.000,000 | 10.000.000,000 | | 85.000.000,000 | 74.291.096,708 | 7.240.142,130 | 81.531.238,838 | | 3.488.761,182 | | | |
| 72212 | | Reintrotto fondi assegnati per il funzionamento degli uffici periferici in Italia | 18.000.000,000 | | 3.000.000,000 | 15.000.000,000 | 12.761.165,028 | 719.577,687 | 13.480.742,715 | | 1.519.257,285 | | | |
| 72213 | | Incasti IVA per servizi I.C.E. | 1.800.000,000 | | | 1.800.000,000 | 5.139,000 | | 5.139,000 | | 1.794.861,000 | | | |
| | | Totale Cat. 22a | 180.390.000,000 | 18.310.000,000 | 3.310.000,000 | 195.390.000,000 | 120.255.002,695 | 55.590.584,186 | 175.845.586,881 | | 10.544.413,119 | | | |
| | | TOTALE TITOLO VII | 180.390.000,000 | 10.310.000,000 | 3.310.000,000 | 195.390.000,000 | 120.255.002,695 | 55.590.584,186 | 175.845.586,881 | | 19.544.413,119 | | | |
| RIEPILOGO DEI TITOLI | | | | | | | | | | | | | | |
| | | TITOLO I | | | | | | | | | | | | |
| | | TITOLO II | 212.509.000,000 | 3.615.000,000 | 1.684.000,000 | 214.808.000,000 | 190.204.940,454 | 23.183.546,275 | 213.386.486,729 | | 1.451.513,271 | | | |
| | | TITOLO III | 14.029.000,000 | 1.489.700,000 | 955.000,000 | 14.563.700,000 | 9.173.981,289 | 4.576.260,284 | 13.750.241,573 | | 1.045.871,870 | | | |
| | | TITOLO IV | 1.580.000,000 | 50.000,000 | 467.000,000 | 1.163.000,000 | 798.307,486 | 304.778,618 | 1.103.086,104 | | 56.973,896 | | | |
| | | TITOLO V | | | | | | | | | | | | |
| | | TITOLO VI | 181.000,000 | 22.000,000 | | 203.000,000 | 169.975,777 | 4.826,590 | 174.802,307 | | 33.461,819 | | | |
| | | TITOLO VII | 180.390.000,000 | 18.310.000,000 | 3.310.000,000 | 195.390.000,000 | 120.255.002,695 | 55.590.584,186 | 175.845.586,881 | | 19.544.413,119 | | | |
| | | TOTALE TITOLO VII | 403.889.000,000 | 23.486.700,000 | 6.416.000,000 | 426.159.700,000 | 324.602.207,701 | 83.659.995,893 | 404.262.203,594 | | 22.135.176,805 | | | |

| Codice | DENOMINAZIONE | GESTIONE DEI RESIDUI ATTIVI | | | | | | | | | | GESTIONE DI CASSA | | | | TOTALE DEI RESIDUI ATTIVI AL TERMINE DELL'ESERCIZIO (9 + 15) |
|----------------------|-----------------------------------------------------------------------------------|------------------------------------|----------------|-----------------|---------------------------------|------------------|-------------|-----------------|-----------------|-------------|-------------------------------------|-------------------|------------------|-------------------|--|--------------------------------------------------------------|
| | | RESIDUI ALLO INIZIO DELL'ESERCIZIO | | RISCIOSI | RIMASTI DA RISCOTTERE (16 - 14) | TOTALI (14 + 15) | VARIAZIONI | | PREVISIONI | RISCOSSIONI | DIFFERENZA RISPETTO ALLE PREVISIONI | | | | | |
| | | 13 | 14 | | | | 15 | 16 | | | In più (10 - 13) | In meno (13 - 16) | In più (20 - 19) | In meno (19 - 20) | | |
| 72208 | Reintrolti anticipazioni al personale per missioni e trasferimenti | 1.708.693,163 | 679.318,897 | 1.029.374,266 | 1.708.693,163 | | | 3.200.000,000 | 1.750.076,008 | | 1.449.923,992 | | | 2.505.482,952 | | |
| 72209 | Reintrolti fondi trasferiti all'estero per manifestazioni promozionali | 97.901,595,462 | 28.916,912,275 | 68.984,683,187 | 97.901,595,462 | | | 80.000,000,000 | 37.234,420,151 | | 42.765,578,849 | | | 113.686,122,851 | | |
| 72210 | Altre partite in conto espeso | 590.076,126 | 282.915,347 | 327.160,779 | 590.076,126 | | | 6.700,000,000 | 4.830,651,106 | | 1.869,348,894 | | | 1.753,734,518 | | |
| 72211 | Reintrolti fondi trasferiti per il funzionamento degli uffici ICE all'estero | 139.097,630,666 | 50.227,954,875 | 88.869,675,791 | 139.097,630,666 | | | 121.000,000,000 | 124.519,051,560 | | 2.619,051,560 | | | 96.109,817,921 | | |
| 72212 | Reintrolti fondi assegnati per il funzionamento degli uffici periferici in Italia | 869,890,088 | 869,890,088 | | 869,890,088 | | | 15.800,000,000 | 13.631,145,116 | | 2.168,854,884 | | | 719,577,687 | | |
| 72213 | Incassi IVA per servizi I.C.E. | | | | | | | 1.800,000,000 | 5.139,000 | | 1.794,861,000 | | | | | |
| | Totale Cat. 72a | 240.566,579,425 | 80.973,573,664 | 159.593,005,761 | 240.566,579,425 | | | 253.334,000,000 | 201.228,576,359 | | 2.619,051,563 | | 54.724,475,224 | 215.163,589,947 | | |
| | TOTALE TITOLO VII | 240.566,579,425 | 80.973,573,664 | 159.593,005,761 | 240.566,579,425 | | | 253.334,000,000 | 201.228,576,359 | | 2.619,051,563 | | 54.724,475,224 | 215.163,589,947 | | |
| RIEPILOGO DEI TITOLI | | | | | | | | | | | | | | | | |
| TITOLO I | | | | | | | | | | | | | | | | |
| TITOLO II | | | | | | | | | | | | | | | | |
| TITOLO III | | | | | | | | | | | | | | | | |
| TITOLO IV | | | | | | | | | | | | | | | | |
| TITOLO V | | | | | | | | | | | | | | | | |
| TITOLO VI | | | | | | | | | | | | | | | | |
| TITOLO VII | | | | | | | | | | | | | | | | |
| | | 34.610,425,374 | 1.141,191,877 | 33.469,233,497 | 34.610,425,374 | | | 202.827,000,000 | 91.346,132,331 | | 11.480,867,689 | | | 56.652,778,772 | | |
| | | 6.620,704,953 | 3.732,123,068 | 2.678,420,662 | 6.410,543,730 | | 210,161,223 | 11.278,000,000 | 12.900,104,357 | | 4.600,537,339 | | 228,644,696 | 7.254,880,946 | | |
| | | 466,333,000 | 454,585,000 | | 454,585,000 | | 11,748,000 | 1.629,000,000 | 1.252,892,486 | | 376,107,514 | | | 304,778,618 | | |
| | | 8.799,400 | 8.723,350 | | 8.723,350 | | 75,050 | 211,500,000 | 178,699,127 | | 663,776 | | 32,464,649 | 4,826,530 | | |
| | | 240.566,579,425 | 80.973,573,664 | 159.593,005,761 | 240.566,579,425 | | | 253.334,000,000 | 201.228,576,359 | | 2.619,051,563 | | 54,724,475,224 | 215,163,589,947 | | |
| | | 282.272,844,152 | 86.310,136,959 | 195,740,658,920 | 282,050,856,879 | | 221,984,273 | 475,279,500,000 | 406,912,404,660 | | 2,848,357,055 | | 71,215,452,395 | 279,400,659,813 | | |

USCITE

B) SPESE


| Codice | DESCRIZIONE | GESTIONE DI COMPETENZA | | | | | | | | | | DIFFERENZA RISRETTO ALLE PREVISIONI | | |
|--------|----------------------------------------------------------------------------------------------------------------|------------------------|-----------------------|---------------------------|---------------------------|----------------|-----------------------------------|------------------------------|----------------|---------------|----|-------------------------------------|---------------------|------------|
| | | PREVISIONI | | | | | SONNE IMPEGNATE | | | | | in più (10 - 7) | in meno (7 - 10) | |
| | | INITIALI | In aumento (7 - 4) | In diminuzione (4 - 7) | DEFINITIVE (4 + 5 - 6) | PAGATE | RIPASATE DA PAGARE (10 - 8) | TOTALI IMPEGNI (8 + 9) | | | | | | |
| 1 | 2 | 3 | 4 | 5 | 6 | 7 | 8 | 9 | 10 | 11 | 12 | | | |
| | | | | | | | | | | | | | | |
| | TITOLO I | | | | | | | | | | | | | |
| | SPESE CORRENTI | | | | | | | | | | | | | |
| | Categoria 1a | | | | | | | | | | | | | |
| | SPESE PER GLI ORGANI DELL'ENTE | | | | | | | | | | | | | |
| 10101 | Assegni e indennità alla Presidenza | 42.500,000 | 2.200,000 | | | 44.700,000 | 44.648,004 | | 44.700,000 | | | 44.648,004 | | 51,996 |
| 10102 | Compensi, indennità e rimborsi ai componenti gli Organi collegiali di Amministrazione | 80.000,000 | 10.000,000 | | | 90.000,000 | 31.936,875 | | 90.000,000 | 53.518,505 | | 88.455,380 | | 1.544,620 |
| 10103 | Compensi, indennità e rimborsi ai componenti il Collegio dei revisori | 9.000,000 | 2.000,000 | | | 11.000,000 | 7.415,000 | | 11.000,000 | 2.665,000 | | 10.060,000 | | 970,000 |
| 10104 | Indennità e rimborsi spese di viaggio per assistenti di servizio impiegati dai componenti gli Organi dell'Ente | 93.500,000 | — | | | 93.500,000 | 45.382,450 | | 93.500,000 | 41.658,560 | | 87.241,010 | | 6.258,990 |
| | Totale Cat. 1a | 225.000,000 | 14.200,000 | | | 239.200,000 | 132.382,329 | | 239.200,000 | 98.042,635 | | 230.474,394 | | 8.725,606 |
| | Categoria 2a | | | | | | | | | | | | | |
| | ONERI PER IL PERSONALE IN ATTIVITA' DI SERVIZIO | | | | | | | | | | | | | |
| | Servizi Generali | | | | | | | | | | | | | |
| 10201 | Stipendi ed altri assegni fissi al personale di ruolo | 28.594.000,000 | | | 81.000,000 | 28.675.000,000 | 28.395.542,535 | | 28.675.000,000 | 71.268,027 | | 28.458.810,582 | | 56.189.438 |
| 10202 | Stipendi ed altri assegni fissi al personale non di ruolo inplegato | — | | | | 4.500,000 | 1.105,407 | | 4.500,000 | 3.394,593 | | 4.500,000 | | 139,822 |
| 10203 | Stipendi ed altri assegni fissi al personale straordinario (Art. 6 - Legge 70/75) | — | | | | 420.000,000 | 1.697.914,163 | | 2.863.000,000 | 1.164.946,015 | | 2.882.860,178 | | 1.639,537 |
| 10204 | Compensi per lavoro straordinario e compensi incentivanti al personale | 2.442.000,000 | | | | 620.000,000 | 445.103,617 | | 620.000,000 | 173.256,846 | | 618.360,463 | | |
| 10205 | Indennità e rimborsi spese di trasporto per assistenti all'interne | 620.000,000 | | | | 2.460.000,000 | 1.983.939,858 | | 2.460.000,000 | 476.050,142 | | 2.460.000,000 | | |
| 10206 | Indennità e rimborsi spese di trasporto per missioni all'estero inerenti al servizio legislativo di controllo | 1.800.000,000 | | | | 660.000,000 | | | | | | | | |



PER COMA CONFORME
SERVIZIO
ORG. ISTITUZIONALI

| Codice | DESCRIZIONE | GESTIONE DEI RESIDUI PASSIVI | | | | | | | | | | | TOTALE DEI RESIDUI PASSIVI AL TERMINE DELL'ESERCIZIO (9 + 15) | | |
|--------|----------------------------------------------------------------------------------------------------------------|-----------------------------------------|---------------|---------------------------|------------------|----------------------|------------------------------|-----------------|----------------|-----------------------------------------------|----------------|-------------------|---------------------------------------------------------------|--|---------------|
| | | GESTIONE DI CASSA | | | | | GESTIONE DEL RESIDUI PASSIVI | | | | | | | | |
| | | RESIDUI ALLO INIZIO DELL'ESERCIZIO (13) | PAGATI (14) | RIPRISTATI DA PAGARE (15) | TOTALI (14 + 15) | VARIAZIONI (16 - 13) | | PREVISIONI (19) | PAGAMENTI (20) | DIFFERENZA RISPETTO ALLE PREVISIONI (20 - 19) | | In meno (19 - 20) | | | |
| 17 | 18 | 16 | 17 | 18 | 21 | 22 | 23 | | | | | | | | |
| | TITOLO I | | | | | | | | | | | | | | |
| | SESTO GRUPPO | | | | | | | | | | | | | | |
| | Categoria 1a | | | | | | | | | | | | | | |
| | SESTO PER GLI ORGANI DELL'ENTE | | | | | | | | | | | | | | |
| 10101 | Assegni e fidejussioni alla Presidenza | | | | | | | | | | | | | | |
| 10102 | Compensi, indennità e rimborsi ai componenti gli Organi collegiali di Amministrazione | 17.492,975 | 17.492,975 | | 17.492,975 | | | | | | 44.648,004 | 51,996 | | | |
| 10103 | Compensi, indennità e rimborsi ai componenti il Collegio dei revisori | 1.710,000 | 1.710,000 | | 1.710,000 | | | | | | 52.429,850 | 44.070,150 | | | 53.518,905 |
| 10104 | Indennità e rimborso spese di viaggio per missioni di servizio compiute dai componenti gli Organi dell'Ente | 56.176,087 | 15.460,144 | 2.426,910 | 17.887,054 | | | | | | 60.942,594 | 54.657,406 | | | 44.285,470 |
| | Totale Cat. 1a | 75.379,062 | 34.663,119 | 2.426,910 | 37.090,029 | | | | | | 167.045,448 | 107.654,552 | | | 100.468,975 |
| | Categoria 2a | | | | | | | | | | | | | | |
| | SESTO PER IL PERSONALE IN ATTIVITA' DI SERVIZIO | | | | | | | | | | | | | | |
| | Servizi Generali | | | | | | | | | | | | | | |
| 10201 | Stipendi ed altri assegni fissi al personale di ruolo | 829.190,492 | 69.072,916 | | 69.072,916 | | | | | | 28.454.615,451 | 395.384,549 | | | 71.288,027 |
| 10202 | Stipendi ed altri assegni fissi al personale non di ruolo in aspettativa | 612.457,400 | | | 612.457,400 | | | | | | | | | | |
| 10203 | Stipendi ed altri assegni fissi al personale straordinario (Art. 18 - Legge 70/75) | | | | | | | | | | 1.105,407 | 3.394,593 | | | 3.394,593 |
| 10204 | Compensi per lavoro straordinario e compensi incentivanti al personale | 1.273.069,917 | 1.273.069,917 | | 1.273.069,917 | | | | | | 2.970.984,060 | 429.015,920 | | | 1.164.946,015 |
| 10205 | Indennità e rimborso spese di trasporto per missioni all'interno | 532.306,321 | 91.071,249 | 436.995,875 | 577.413,124 | | | | | | 536.120,866 | 263.879,134 | | | 609.652,721 |
| 10206 | Indennità e rimborso spese di trasporto per missioni all'esterno inerenti al servizio legislativo di consiglio | 714.320,412 | 288.427,453 | 445.982,959 | 714.320,412 | | | | | | 2.252.387,311 | 587.632,689 | | | 921.953,101 |

PER COPIA CONFORME
 SEGRETARIO
 DIR. GENERALE



| Codice | R. | DENOMINAZIONE | GESTORE DI COMPETENZA | | | | | | | | | | DIFFERENZA RISRETTO ALLE PREVISIONI | |
|--------|----|-------------------------------------------------------------------------------------------------------------------|-----------------------|--------------------|------------------------|------------------------|----------------|----------------------------|------------------------|--|--|-------------|-------------------------------------|------------------|
| | | | PREVISIONI | | | | | SONDE IMPEGNATE | | | | | In più (10 - 7) | In meno (7 - 10) |
| | | | INITIALI | In aumento (7 - 4) | In diminuzione (4 - 7) | DEFINITIVE (4 + 5 - 6) | PAGATE | RIMASTE DA PAGARE (10 - 8) | TOTALI IMPEGNI (8 + 9) | | | | | |
| 4 | 5 | 6 | 7 | 8 | 9 | 10 | 11 | 12 | | | | | | |
| 10207 | 3 | Indennità e rimborsi spese di trasporto per assistenti all'estero | 600.000,000 | | | 600.000,000 | 296.001,827 | 255.205,830 | 551.207,657 | | | 48.792,343 | | |
| 10208 | | Indennità, rimborsi spese di trasporto per trasferimenti e contributo abitazioni sedi disgregate | 180.000,000 | | | 180.000,000 | 40.550,280 | 99.448,720 | 140.000,000 | | | 40.000,000 | | |
| 10209 | | Oneri previdenziali a carico dell'Ente (C.P.D.E.L. - I.A.P.S.) | 6.710.000,000 | 82.000,000 | | 6.772.000,000 | 6.429.158,870 | 238.448,970 | 6.667.607,840 | | | 106.392,160 | | |
| 10210 | | Oneri assistenziali a carico dell'Ente | 2.145.000,000 | 5.000,000 | | 2.150.000,000 | 1.873.642,579 | 313.327,709 | 2.186.970,288 | | | 36.970,288 | | |
| 10211 | | Contributo per le pessime case per lavoratori | 225.000,000 | | | 225.000,000 | 186.027,155 | 31.943,355 | 227.970,510 | | | 2.870,510 | | |
| 10212 | | Costi per il personale e partecipazione alle spese per corsi indetti da enti, istituzioni e amministrazioni varie | 340.000,000 | | 120.000,000 | 220.000,000 | 85.058,760 | 131.231,640 | 216.268,400 | | | 3.731,600 | | |
| 10213 | | Costi per lavoro straordinario inerenti al servizio operativo di controllo | 672.000,000 | | 222.000,000 | 450.000,000 | 397.913,430 | 51.973,271 | 448.886,701 | | | 113,289 | | |
| 10214 | | Contributo a carico dell'Istituto (CA) per il trattamento di previdenza del personale | 35.000,000 | | | 35.000,000 | 30.221,774 | | 30.221,774 | | | 4.778,226 | | |
| 10215 | | Costi accessori e integrativi al personale (art. 4 - Legge 155/81) | 44.364,000,000 | 1.151.500,000 | 423.000,000 | 45,092.500,000 | 41.862.458,255 | 2.010.406,118 | 44.872.564,373 | | | 39.840,798 | | |
| | | Uffici all'estero | | | | | | | | | | | | |
| 10221 | | Indennità di servizio al personale all'estero | 33.500,000,000 | 2.100,000,000 | | 35,600,000,000 | 30.115,912,165 | 5.484,082,835 | 35,600,000,000 | | | | | |
| 10222 | | Contributo al personale in servizio all'estero per le spese di abitazione | 3.800,000,000 | 700,000,000 | | 4.500,000,000 | 3.668,724,479 | 831,875,521 | 4.500,000,000 | | | | | |
| 10223 | | Previdenze scolastiche | 50,000,000 | | | 50,000,000 | 10,716,668 | 39,283,332 | 50,000,000 | | | | | |
| 10224 | | Indennità e rimborsi spese trasporto per stranieri e viaggi per congedo | 1.800,000,000 | | 200,000,000 | 1.600,000,000 | 1.092,933,269 | 507,066,731 | 1.600,000,000 | | | | | |
| 10225 | | Indennità e rimborsi spese trasporto per frequentanti | 8.000,000,000 | | 500,000,000 | 7.500,000,000 | 4,274,168,869 | 3,225,831,031 | 7.500,000,000 | | | | | |
| 10226 | | Spese commissioni per l'assistenza sanitaria all'estero | 47,150,000,000 | 2,800,000,000 | 700,000,000 | 49,250,000,000 | 39,161,860,550 | 10,088,139,450 | 49,250,000,000 | | | | | |
| | | Totale Cat. 2a | 91.514,000,000 | 3.951,500,000 | 1.123,000,000 | 94,342,500,000 | 81,024,018,865 | 13,098,545,568 | 94,122,564,373 | | | 39,840,798 | | |
| | | | | | | | | | | | | 259,776,425 | | |



| Codice | N. | DETERMINAZIONE | GESTIONE DEL PASSIVO | | | | | | | | | | | TOTALE DEI RESIDUI PASSIVI AL TERMINE DELL'ESERCIZIO (9 + 15) |
|--------|-------|-------------------------------------------------------------------------------------------------------------------|------------------------------------|----------------|-------------------|----------------|------------|---------------|-----------------|-----------------|-------------------------------------|---------------|----------------|---------------------------------------------------------------|
| | | | RESIDUI ALL' INIZIO DELL'ESERCIZIO | PAGATI | RIMASTI DA PAGARE | TOTALI | VARIAZIONI | | PREVISIONI | PAGAMENTI | DIFFERENZA RISPETTO ALLE PREVISIONI | | | |
| | | | 13 | 14 | 15 | 16 | 17 | 18 | 19 | 20 | 21 | 22 | 23 | |
| | | | | | | | | | | | | | | |
| | 10207 | Indennità e rimborso spese di trasporto per missioni all'estero | 414.159,582 | 128.727,188 | 280.158,701 | 408.895,889 | | 5.263,693 | 850.000,000 | 424.729,015 | | 425.270,985 | 535.374,551 | |
| | 10208 | Indennità, rimborso spese di trasporto per trasferimenti e contributo abitazione sedi dislocate | 202.342,263 | 49.396,721 | 152.945,542 | 202.342,263 | | | 330.000,000 | 89.947,001 | | 240.052,999 | 252.395,262 | |
| | 10209 | Oneri previdenziali a carico dell'Ente (C.P.O.E.C. - I.N.P.S.) | 783.140,628 | 148.076,636 | | 148.076,636 | | 635.063,992 | 7.390.000,000 | 6.577.235,506 | | 812.764,494 | 238.448,970 | |
| | 10210 | Oneri assistenziali a carico dell'Ente | 297.391,804 | 289.841,137 | | 289.841,137 | | 7.550,667 | 2.400.000,000 | 2.163.483,716 | | 236.516,284 | 313.327,709 | |
| | 10211 | Contributo per la gestione case per lavoratori | 40.259,888 | 29.796,608 | | 29.796,608 | | 10.463,280 | 250.000,000 | 225.823,763 | | 24.176,237 | 31.843,355 | |
| | 10212 | Corsi per il personale e partecipazione alle spese per corsi indotti da enti, istituzioni e amministrazioni varie | 289.971,749 | 192.900,596 | 77.071,153 | 289.971,749 | | | 440.000,000 | 277.997,956 | | 162.082,644 | 208.302,793 | |
| | 10213 | Compensi per lavoro straordinario inerenti al servizio ispettivo di controllo | 22.774,262 | | 22.774,262 | 22.774,262 | | | 470.000,000 | 397.913,430 | | 72.086,570 | 74.747,533 | |
| | 10214 | Contributo a carico dell'Istituto (C/A) per il trattamento di previdenza del personale | | | | | | | 35.000,000 | 30.221,774 | | 4.778,226 | | |
| | 10215 | Compensi accessori e integrativi al personale (art. 9 - Legge 155/61) | 4.780,985 | 1.366,034 | 3.414,951 | 4.780,985 | | | 700,000 | 1.366,034 | | 3.333,966 | 3.414,951 | |
| | | | 5.990.165,703 | 2.541.692,455 | 1.418.663,443 | 3.960.355,698 | | 2.035.809,805 | 48.064,200,000 | 44.403.850,710 | | 3.660.349,290 | 4.429.669,561 | |
| | 10221 | Uffici all'estero | | | | | | | | | | | | |
| | 10222 | Indennità di servizio al personale all'estero | 66.601.293,320 | 28.557.970,262 | 38.043.323,058 | 66.601.293,320 | | | 55.000,000,000 | 58.673.887,427 | 3.673.887,427 | | 43.527.405,893 | |
| | 10223 | Contributo al personale in servizio all'estero per le spese di abitazione | 7.628.284,590 | 2.567.837,198 | 5.060.447,392 | 7.628.284,580 | | | 6.500,000,000 | 6.235.961,677 | | 264.038,323 | 5.892.322,903 | |
| | 10224 | Previdenze scolastiche | 88.253,670 | 88.253,670 | 88.253,670 | 88.253,670 | | | 50.000,000 | 10.716,668 | | 39.283,332 | 107.557,002 | |
| | 10225 | Indennità e rimborso spese (trasporto per a/si-stoni e viaggi per congedo) | 3.300.969,016 | 857.617,093 | 2.443.351,923 | 3.300.969,016 | | | 2.200.000,000 | 1.950.550,362 | | 249.449,638 | 2.950.418,654 | |
| | 10226 | Indennità e rimborso spese trasporto per trasferimenti | 2.408.733,222 | 758.170,487 | 1.650.562,735 | 2.408.733,222 | | | 8.200,000,000 | 5.032.339,456 | | 3.167.680,544 | 4.876.393,766 | |
| | 10228 | Spese correlative per l'assistenza sanitaria all'estero | 42.949,010 | | 42.949,010 | 42.949,010 | | | | | | | 42.949,010 | |
| | | | 80.050.482,818 | 32.741.595,040 | 47.308.887,778 | 80.050.482,818 | | | 71.950,000,000 | 71.903.455,590 | 3.673.887,590 | 3.170.431,837 | 57.397.027,228 | |
| | | | 86.046.648,521 | 35.283.287,495 | 48.727.551,227 | 84.010.838,716 | | 2.035.809,805 | 120.014,200,000 | 116.307.306,300 | 3.673.887,427 | 7.380.781,127 | 61.826.086,789 | |

Tabella Cat. 2a


| Codice | N. | DENOMINAZIONE | G E S T I O N E D I C O M P E T E N Z A | | | | | | S O M M E I M P E S A T E | | | D I F F E R E N Z A R I S E T T O A L L E P R E V I S I O N I | |
|--------|----|----------------------------------------------------------------------------------------------------------------------------------|-------------------------------------------|-----------------------|-----------------------------------------|---------------------------|---------------|----------------------------------|------------------------------|--------------------|---------------------|--------------------------------------------------------------------|------------|
| | | | P R E V I S I O N I | | | DEFINITIVE (4 + 5 - 6) | PAGATE | RIMASTE DA PAGARE (10 - 8) | TOTALI IMPEGNI (8 + 9) | In ptb (10 - 7) | In meno (7 - 10) | | |
| | | | INIZIALI (4) | In aumento (7 - 4) | VARIAZIONI In diminuzione (4 - 7) | | | | | | | 5 | 6 |
| 1 | 2 | 3 | 4 | 5 | 6 | 7 | 8 | 9 | 10 | 11 | 12 | | |
| | | Categoria 3a | | | | | | | | | | | |
| | | ONERI PER IL PERSONALE IN QUIESCENZA | | | | | | | | | | | |
| | | Categoria 4a | | | | | | | | | | | |
| | | SPESA PER L'ACQUISTO DI BENI DI CONSUMO E DI SERVIZI | | | | | | | | | | | |
| | | Servizi generali | | | | | | | | | | | |
| 10401 | | Acquisto di libri, riviste, giornali ed altre pubblicazioni, abbonamenti ed agenzie di in- formazione, avvisi pubblicitari | 297.000,000 | | 39.000,000 | 258.000,000 | 178.277,488 | 79.722,511 | 258.000,000 | | | | 17.943,455 |
| 10402 | | Spesa per l'acquisto di materiali di consumo e per il noleggio di materiale tecnico | 630.000,000 | 12.500,000 | | 642.500,000 | 357.369,052 | 285.130,948 | 624.556,545 | | | | 516.726 |
| 10403 | | Spese di rappresentanza | 43.000,000 | 5.000,000 | | 48.000,000 | 22.139,188 | 25.860,812 | 47.483,264 | | | | 83.296 |
| 10404 | | Spese per il funzionamento di commissioni consultive e tecniche | 18.000,000 | | 7.000,000 | 9.000,000 | 6.596,704 | 2.403,296 | 8.916,704 | | | | 2.147,219 |
| 10405 | | Spese per accertamenti sanitari | 15.000,000 | | 5.000,000 | 10.000,000 | 2.315,265 | 7.684,735 | 7.852,781 | | | | 1.758,920 |
| 10407 | | Acquisto vestiario e divise | 20.000,000 | | | 20.000,000 | 15.381,164 | 4.618,836 | 18.241,060 | | | | |
| 10408 | | Fitto locali | 700.000,000 | | 85.000,000 | 615.000,000 | 529.026,867 | 85.973,133 | 615.000,000 | | | | |
| 10409 | | Manutenzione, riparazione e adattamento locali e relativi impianti | 667.000,000 | | | 667.000,000 | 268.215,782 | 398.784,218 | 667.000,000 | | | | |
| 10410 | | Spese postali, telegrafiche, telefoniche e telex | 2.300.000,000 | 430.000,000 | | 2.730.000,000 | 2.230.803,868 | 499.196,132 | 2.730.000,000 | | | | 853.450 |
| 10411 | | Spese per concorsi | | 30.000,000 | | 30.000,000 | 29.146,550 | 853,450 | 29.146,550 | | | | |
| 10412 | | Spese manutenzione e riparazione mobili e macchine d'ufficio | 185.000,000 | | 39.000,000 | 146.000,000 | 74.896,824 | 71.103,176 | 143.813,899 | | | | 2.186.101 |
| 10413 | | Manutenzione, noleggio ed esercizio di mezzi di trasporto | 56.000,000 | 1.000,000 | | 57.000,000 | 40.564,487 | 16.435,513 | 56.960,890 | | | | 39.110 |
| 10414 | | Spese per pulizia locali | 600.000,000 | | 32.000,000 | 568.000,000 | 429.872,880 | 138.127,120 | 568.000,000 | | | | 7.424,850 |
| 10415 | | Canoni d'acqua | 24.000,000 | | | 24.000,000 | 5.462,881 | 18.537,119 | 24.000,000 | | | | |
| 10416 | | Spese per l'energia elettrica per illuminazione e forza motrice | 377.000,000 | 48.000,000 | | 425.000,000 | 290.848,371 | 134.151,629 | 401.151,629 | | | | 22.619,550 |
| 10417 | | Combustibili per riscaldamento e spese per la conduzione degli impianti tecnici | 434.000,000 | | 53.000,000 | 381.000,000 | 244.749,030 | 136.250,970 | 381.000,000 | | | | 205.917 |



| Codice | DESCRIZIONE | GESTIONE DEI RESIDUI PASSIVI | | | | | GESTIONE DI CASSA | | | | | TOTALE DEI RESIDUI PASSIVI AL TERMINE DELL'ESERCIZIO (9 + 15) |
|--------|--------------------------------------------------------------------------------------------------------------------------|------------------------------------|-------------|-----------------------------|----------------------|----------------------|-------------------|---------------|-------------------------------------|----------------------|--|---------------------------------------------------------------|
| | | RESIDUI ALL' INIZIO DELL'ESERCIZIO | PAGATI | RIMASTI DA PAGARE (16 - 14) | VARIANZI | | PREVISIONI | PAGAMENTI | DIFFERENZA RISPETTO ALLE PREVISIONI | | | |
| | | | | | in rib. (16 - 13) | in meno (13 - 16) | | | in più (20 - 19) | in meno (19 - 20) | | |
| 13 | 14 | 15 | 16 | 17 | 18 | 19 | 20 | 21 | 22 | 23 | | |
| | Categoria 3a ONERI PER IL PERSONALE IN QUIESCENZA | | | | | | | | | | | |
| | Categoria 4a SPESE PER L'ACQUISTO DI BENI DI CONSUMO E DI SERVIZI Servizi generali | | | | | | | | | | | |
| 10401 | Acquisto di libri, riviste, giornali ed altre pubblicazioni, abbonamenti ad agenzie di informazione, avvisi pubblicitari | 157.903.590 | 51.059.724 | 103.762.830 | 154.822.554 | 3.081.035 | 360.000.000 | 229.337.213 | 130.662.787 | 183.485.341 | | |
| 10402 | Spese per l'acquisto di materiali di consumo e per il noleggio di materiale tecnico | 259.072.874 | 174.357.529 | 83.408.378 | 257.765.907 | 1.306.967 | 792.500.000 | 531.726.581 | 260.774.419 | 350.595.871 | | |
| 10403 | Spese di rappresentanza | 15.154.312 | 7.933.140 | 6.598.230 | 14.531.370 | 622.942 | 58.000.000 | 30.072.328 | 27.927.672 | 31.942.306 | | |
| 10404 | Spese per il funzionamento di commissioni consultive e tecniche | 3.356.610 | 2.306.610 | 1.050.000 | 3.356.610 | | 11.000.000 | 8.903.314 | 2.096.686 | 3.370.000 | | |
| 10405 | Spese per accertamenti sanitari | 5.366.000 | 5.353.344 | 12.656 | 5.366.000 | | 15.000.000 | 7.688.609 | 7.331.391 | 5.550.172 | | |
| 10407 | Acquisto vestiario e divise | 11.892.879 | 5.441.990 | 6.450.889 | 11.892.879 | | 30.000.000 | 20.823.154 | 9.176.846 | 9.370.805 | | |
| 10408 | Fitto locali | 154.197.216 | 18.208.523 | 135.990.693 | 154.197.216 | | 715.000.000 | 547.233.190 | 167.766.810 | 221.984.026 | | |
| 10409 | Mantenzione, riparazione e adattamenti locali e relativi impianti | 141.526.390 | 76.558.637 | 62.110.659 | 138.669.490 | 2.856.900 | 770.000.000 | 344.774.623 | 425.225.377 | 460.894.667 | | |
| 10410 | Spese postali, telegrafiche, telefoniche e telex | 484.178.743 | 201.935.672 | 280.506.422 | 482.442.094 | 1.736.649 | 3.000.000.000 | 2.432.739.540 | 567.260.460 | 779.702.554 | | |
| 10411 | Spese per concorsi | | | | | | 30.000.000 | 29.146.550 | 853.450 | | | |
| 10412 | Spese manutenzione e riparazione mobili e macchine d'ufficio | 83.190.184 | 40.270.783 | 42.753.481 | 83.024.264 | 165.920 | 190.000.000 | 115.167.607 | 74.832.393 | 111.670.558 | | |
| 10413 | Mantenzione, noleggio ed esercizio di mezzi di trasporto | 26.526.803 | 1.982.621 | 16.582.370 | 18.574.991 | 9.951.812 | 80.000.000 | 42.547.108 | 37.452.892 | 32.986.773 | | |
| 10414 | Spese per pulizia locali | 182.179.884 | 84.475.156 | 37.024.083 | 121.498.239 | 60.680.025 | 700.000.000 | 514.348.036 | 185.651.964 | 167.726.553 | | |
| 10415 | Canoni d'acqua | 14.935.216 | 4.720.871 | 4.626.980 | 9.347.851 | 5.587.365 | 30.000.000 | 10.183.732 | 19.816.268 | 23.164.119 | | |
| 10416 | Spese per l'energia elettrica per illuminazione e forza motrice | 87.534.789 | 50.476.497 | 21.451.292 | 71.929.789 | 15.605.000 | 480.000.000 | 341.326.868 | 138.673.132 | 132.983.361 | | |
| 10417 | Combustibili per riscaldamento e spese per la conduzione degli impianti tecnici | 224.632.574 | 74.261.070 | 40.074.589 | 114.335.659 | 115.296.915 | 550.000.000 | 319.070.100 | 230.989.900 | 176.119.642 | | |




| CAPITOLLO | | GESTIONE DI COMPETENZA | | | | | | SOMME IMPEGGATE | | | DIFFERENZA RISRETTO ALLE PREVISIONI | | |
|-----------|----|----------------------------------------------------------------------------------------------------------------------------------------|----------------|--------------------|------------------------|------------------------|----------------|-----------------|----------------|----------------------------|-------------------------------------|-----------------|------------------|
| Codice | N. | DENOMINAZIONE | PREVISIONI | | | VARIAZIONI | | | PAGATE | RIMASTE DA PAGARE (10 - 9) | TOTALI IMPEGGI (8 + 9) | In pld (10 - 7) | In meno (7 - 10) |
| | | | INIZIALI | In aumento (7 - 4) | In diminuzione (4 - 7) | DEFINITIVE (4 + 5 - 6) | 6 | 7 | | | | | |
| 1 | 2 | 3 | 4 | 5 | 6 | 7 | 8 | 9 | 10 | 11 | 12 | | |
| 10418 | | Donari e compensi per speciali incarichi | 190.000.000 | | 70.000.000 | 110.000.000 | 6.350.000 | 86.700.000 | 93.050.000 | | 16.950.000 | | |
| 10419 | | Trasporti e facchinaggio | 124.000.000 | 5.000.000 | | 129.000.000 | 66.727.399 | 47.909.676 | 114.631.075 | | 14.368.925 | | |
| 10420 | | Preli di assicurazione | 19.000.000 | | 10.000.000 | 9.000.000 | 8.126.714 | | 8.126.714 | | 873.286 | | |
| 10421 | | Spese per la realizzazione di iniziative varie a favore dell'esportazione italiana con centri di amministrazioni statali | 9.200.000.000 | | | 9.200.000.000 | | 9.200.000.000 | 9.200.000.000 | | | | |
| 10422 | | Spese per la realizzazione del programma di promozione e di sviluppo degli scambi commerciali con l'estero (Legge 16 marzo 1976, n.7) | 60.775.000.000 | 1.375.000.000 | | 62.150.000.000 | 11.878.576.123 | 49.159.882.682 | 61.038.458.805 | | 1.111.541.195 | | |
| 10423 | | Spese per la realizzazione di iniziative varie a favore dell'esportazione italiana con centri fuori dalle Regioni | 743.000.000 | | 263.000.000 | 480.000.000 | 103.566.225 | 284.978.775 | 388.545.000 | | 91.455.000 | | |
| 10424 | | Spese per iniziative promozionali varie realizzate a carico di privati | 1.166.000.000 | 434.000.000 | | 1.600.000.000 | 66.859.427 | 1.047.190.588 | 1.114.150.015 | | 405.040.885 | | |
| 10425 | | Spese per pubblicazioni tecniche dell'Istituto | 1.350.000.000 | | | 1.350.000.000 | 521.770.121 | 828.229.879 | 1.350.000.000 | | | | |
| 10426 | | Spese per i servizi vari di assistenza e informazione commerciale | 274.000.000 | | 52.900.000 | 161.100.000 | 26.548.781 | 105.633.799 | 132.182.560 | | 28.917.420 | | |
| 10427 | | Organizzazione e/o partecipazione a congressi, convegni e altre manifestazioni | 100.000.000 | 7.000.000 | | 107.000.000 | 42.659.777 | 56.577.778 | 99.237.555 | | 7.762.445 | | |
| 10428 | | C.E.D. - Meleggio e manutenzione impianti (Iar-Juare) | 4.207.000.000 | | 320.000.000 | 3.887.000.000 | 3.150.138.738 | 736.861.262 | 3.867.000.000 | | | | |
| 10429 | | Spese per il servizio senza del personale | | | | | | | | | | | |
| 10430 | | C.E.D. - Sviluppo, gestione e manutenzione programmi (Software) | 4.320.000.000 | | 635.000.000 | 3.685.000.000 | 3.246.419.939 | 438.546.227 | 3.684.966.166 | | 33.834 | | |
| 10431 | | C.E.D. - Consulenze | 10.000.000 | | 9.000.000 | 1.000.000 | | 1.000.000 | 1.000.000 | | | | |
| 10433 | | Spese per la realizzazione di iniziative varie a favore dell'esportazione italiana con centri fuori di altri enti del settore pubblico | 1.621.000.000 | | 971.000.000 | 650.000.000 | 97.954.610 | 344.883.244 | 442.637.854 | | 207.362.146 | | |



| Codice | CAPITOLO | DENOMINAZIONE | GESTIONE DI COMPETENZA | | | | | SOMME IMPEGNATE | | | | DIFFERENZA RISPETTO ALLE PREVISIONI | |
|--------|----------|----------------------------------------------------------------------------------------------------------------------------------------------------------------------------|------------------------|-----------------------|---------------------------|-----------------|----------------------------------|------------------------------|--------------------|---------------------|---------------------------|-------------------------------------|----|
| | | | PREVISIONI | | DEFINITIVE (4 + 5 - 6) | PAGHE 8 | RIMASTE DA PAGARE (10 - 8) | TOTALI IMPEGNI (6 + 9) | in più (10 - 7) | in meno (7 - 10) | | | |
| | | | INITIALI 4 | In aumento (7 - 4) | | | | | | | in diminuzione (4 - 7) | 10 | 11 |
| 1 | 2 | 3 | 4 | 5 | 6 | 7 | 8 | 9 | 10 | 11 | 12 | | |
| 1034 | | C.E.D. - Altre spese (materiali di consumo, trasporti, assicurazioni, ecc.) | 33.000.000 | | | 33.000.000 | 10.827.784 | 22.172.216 | 33.000.000 | | | | |
| | | | 90.426.000.000 | 2.347.500.000 | 2.590.900.000 | 90.182.600.000 | 23.852.285.890 | 64.209.421.520 | 88.161.707.350 | | | 2.020.892.650 | |
| 1045 | | Uffici all'estero | | | | | | | | | | | |
| | | Spese per locali (fitti, illuminazione, fiscali- danno e manutenzione ordinaria) | 15.000.000.000 | 300.000.000 | | 15.300.000.000 | 14.133.794.358 | 1.166.205.642 | 15.300.000.000 | | | | |
| 1046 | | Spese per prestazioni di personale locale | 14.100.000.000 | | 1.200.000.000 | 12.900.000.000 | 11.775.674.357 | 1.124.325.643 | 12.900.000.000 | | | | |
| 1047 | | Altre spese di funzionamento (postelegrafoniche, cancellarie, informazioni riservate ed altre) | 9.700.000.000 | | 800.000.000 | 8.900.000.000 | 7.054.928.289 | 1.845.071.711 | 8.900.000.000 | | | | |
| | | | 38.800.000.000 | 300.000.000 | 2.000.000.000 | 37.100.000.000 | 32.984.397.004 | 4.135.602.996 | 37.100.000.000 | | | | |
| | | Totale Cat. 4a | 129.226.000.000 | 2.647.500.000 | 4.590.900.000 | 127.282.600.000 | 56.976.687.894 | 88.345.074.516 | 125.261.707.350 | | | 2.020.892.650 | |
| | | Categoria 5a | | | | | | | | | | | |
| | | SPESA PER PRESTAZIONI ISTITUZIONALI | | | | | | | | | | | |
| | | Categoria 6a | | | | | | | | | | | |
| | | TRASFERIMENTI PASSIVI | | | | | | | | | | | |
| 10601 | | Contributi e quote associative ad organismi svolgenti attività attinenti ai compiti del- l'Istituto, concorsi, soccorsi ed obbligazioni a fondo perduto | 36.000.000 | | 4.000.000 | 32.000.000 | 28.604.000 | 1.758.400 | 30.362.400 | | | 1.637.600 | |
| 10602 | | Benefici di natura assistenziale e sociale a favore dei dipendenti (art.59 -D.P.R.509/79) | 156.000.000 | 55.000.000 | | 211.000.000 | 65.244.000 | 145.660.000 | 211.000.000 | | | | |
| 10603 | | Ecco indennizzo al personale per la perdita del- l'integrità fisica subita per infermità con- tinua per causa di servizio e rimborsato rela- tively spese di cura | 200.000.000 | 5.000.000 | | 205.000.000 | 2.742.246 | 202.257.754 | 205.000.000 | | | | |
| | | | 392.000.000 | 60.000.000 | 4.000.000 | 448.000.000 | 96.686.246 | 349.678.154 | 446.362.400 | | | 1.637.600 | |






| Codice | N. | DENOMINAZIONE | C A P I T O L O | | | | | | | | | | TOTALE DEI RESIDUI PASSIVI | DIFFERENZA RISPETTO ALLE PREVISIONI | | | TOTALE DEI RESIDUI PASSIVI AL TERMINE DELL'ESERCIZIO (9 + 15) |
|--------|-------|----------------------------------------------------------------------------------------------------------------------------------------|------------------------------------|---------------|------------------|---------------|------------|-----------|---------------|---------------|------------------|-------------------|----------------------------|-------------------------------------|--|--|---------------------------------------------------------------|
| | | | RESIDUI ALLO INIZIO DELL'ESERCIZIO | PAGATI | RIRASTI DA PASSE | TOTALI | VARIAZIONI | | PREVISIONI | PAGAMENTI | In più (20 - 19) | In meno (19 - 20) | | | | | |
| | | | 13 | 14 | 15 | 16 | 17 | 18 | 19 | 20 | 21 | 22 | 23 | | | | |
| | | Uffici all'estero | | | | | | | | | | | | | | | |
| | 10011 | Indennizzo al personale per danni subiti ai propri beni | 5.000.000 | | 5.000.000 | 5.000.000 | | | 20.000.000 | 623.535 | | 19.376.465 | 19.376.465 | | | | |
| | | Totale Cat. 6a | 5.000.000 | | 5.000.000 | 5.000.000 | | | 20.000.000 | 623.535 | | 19.376.465 | 19.376.465 | | | | |
| | | Totale Cat. 6a | 283.892.326 | 277.883.977 | 5.908.349 | 283.892.326 | | | 717.000.000 | 375.293.759 | | 341.706.242 | 369.960.968 | | | | |
| | | Categoria 7a | | | | | | | | | | | | | | | |
| | 10701 | INTERESSI FINANZIARI | | | | | | | 70.000.000 | 51.074.905 | | 18.925.095 | | | | | |
| | 10702 | Interessi passivi sul fondo di previdenza | | | | | | | 60.000.000 | 6.640 | | 59.993.360 | 59.993.360 | | | | |
| | 10703 | Interessi passivi su anticipazioni bancarie per esigenze di cassa | | | | | | 300 | 32.000.000 | 15.381.278 | | 16.618.722 | 16.277.524 | | | | |
| | 10704 | Spese e commissioni bancarie | 12.396.488 | 3.622.655 | 8.773.493 | 12.396.188 | | | 39.250.000 | 39.236.250 | | 13.750 | | | | | |
| | | Interessi legali versati al Ministero Commercio Estero per restituzione contributi non utilizzati | | | | | | | | | | | | | | | |
| | | Totale Cat. 7a | 12.396.488 | 3.622.655 | 8.773.493 | 12.396.188 | | | 201.250.000 | 105.699.073 | | 95.550.927 | 72.600.805 | | | | |
| | | Categoria 8a | | | | | | | | | | | | | | | |
| | 10801 | IMPOSTE, TASSE E TRIBUTI VARI | 209.053.840 | 104.504.179 | 104.549.661 | 209.053.840 | | | 394.000.000 | 242.450.135 | | 151.540.865 | 205.769.001 | | | | |
| | | Totale Cat. 8a | 209.053.840 | 104.504.179 | 104.549.661 | 209.053.840 | | | 394.000.000 | 242.450.135 | | 151.540.865 | 205.769.001 | | | | |
| | | Categoria 9a | | | | | | | | | | | | | | | |
| | 10901 | POSTE CORRETTIVE E COOPERATIVE DI EMISSE CORRENTI | | | | | | | | | | | | | | | |
| | 10902 | Restituzioni o rimborsi diversi | 9.115.000 | | 2.638.000 | 2.638.000 | | 6.477.000 | 22.000.000 | 6.633.310 | | 13.366.690 | 2.638.000 | | | | |
| | | Restituzione dei diritti di arretrato e suo tempo versati dagli esportatori di prodotti artigianali e comodi verso i Paesi esportatori | 1.187.215.330 | 1.187.215.330 | 1.187.215.330 | 1.187.215.330 | | | 1.617.000.000 | 1.603.620.464 | | 13.379.536 | 2.638.000 | | | | |
| | | Totale Cat. 9a | 1.196.330.330 | 1.187.215.330 | 2.638.000 | 1.188.853.330 | | 6.477.000 | 1.639.000.000 | 1.612.253.774 | | 26.746.226 | 2.638.000 | | | | |
| | | Categoria 10a | | | | | | | | | | | | | | | |
| | 11001 | SPESA PER CLASSIFICAZIONI IN ALTRE VOCI | | | | | | | | | | | | | | | |
| | 11002 | Spese per liti, arbitraggi, risarcimenti ed accessori | 5.920.520 | 660.810 | 5.259.710 | 5.920.520 | | | 20.000.000 | 5.954.400 | | 14.049.600 | 12.246.010 | | | | |
| | 11003 | Fondo di riserva | | | | | | | | | | | | | | | |
| | | Quasi tutti straordinari | | | | | | | 4.100.000 | 4.100.000 | | | | | | | |

| C A P I T O L O | | G E S T I O N E D I C O M P E T E N Z A | | | | | | D I F F E R E N Z A R I S P E T T O A L L E P R E V I S I O N I | | | |
|-----------------|----|-----------------------------------------------------------------------------------------------|---------------------|-----------------------|---------------------------|---------------------------|-----------------|-----------------------------------------------------------------|--------------------|---------------------|------------------------------|
| Codice | N. | DENOMINAZIONE | P R E V I S I O N I | | | S O M M E I M P E G A T E | | | In più (10 - 7) | In meno (7 - 10) | |
| | | | INITIALI | In aumento (7 - 4) | In diminuzione (4 - 7) | DEFINITIVE (4 + 5 - 6) | PAGATE | RIMASTE DA PAGARE (10 - 8) | | | TOTALI IMPEGNI (8 + 9) |
| 1 | 2 | 3 | 4 | 5 | 6 | 7 | 8 | 9 | 10 | 11 | 12 |
| | | Spese realizzate | 17.000,000 | | | 17.000,000 | 9.719,488 | 4.485,474 | 14.203,960 | | 2.788,040 |
| | | Totale Cat. 10a | 867,000,000 | 4.100,000 | 835,000,000 | 36.100,000 | 19.106,076 | 11.471,774 | 30.579,950 | | 5.320,150 |
| | | TOTALE TITOLO I | 222.575.000,000 | 7.264.550,000 | 6.559.900,000 | 223.279.650,000 | 138.854.571,603 | 82.082.263,194 | 220.936.834,797 | | 2.382.856,001 |
| | | TITOLO II | | | | | | | | | |
| | | SPESA IN CONTO CAPITALE | | | | | | | | | |
| | | Categoria 11a | | | | | | | | | |
| | | ACQUISIZIONE DI BENI DI USO DUREVOLE ED OPERE IMMOBILIARI | | | | | | | | | |
| 21101 | | Spese per impianto dell'edificio sede dell'Istituto | 2.000.000,000 | | | 2.000.000,000 | | 2.000.000,000 | 2.000.000,000 | | |
| 21102 | | Acquisto del diritto di superficie relativo ai locali destinati a sede dell'ufficio di Milano | | | | | | | | | |
| | | Totale Cat. 11a | 2.000.000,000 | | | 2.000.000,000 | | 2.000.000,000 | 2.000.000,000 | | |
| | | Categoria 12a | | | | | | | | | |
| | | ACQUISIZIONE DI IMMOBILIZZAZIONI TECNICHE | | | | | | | | | |
| | | Servizi generali | | | | | | | | | |
| 21201 | | Acquisto di impianti, attrezzature e accessori | 45.000,000 | 25.500,000 | | 70.500,000 | 313.789 | 42.870,650 | 43.184,439 | | 27.315,561 |
| 21202 | | Riparazioni, trasformazioni e manutenzione straordinaria impianti, attrezzature e accessori | 117.000,000 | 400.000,000 | | 517.000,000 | | 502.394,220 | 502.394,220 | | 14.605,780 |
| 21203 | | Acquisto di autoveicoli | | | | | | | | | |
| 21204 | | Grandi manutenzioni autoveicoli | | | | | | | | | |
| 21205 | | Acquisto mobili e macchine d'ufficio | 630.000,000 | | | 509.050,000 | 128.321,192 | 374.254,595 | 502.575,787 | | 6.474,213 |
| | | Totale Cat. 12a | 792.000,000 | 425.500,000 | 120.950,000 | 1.066.550,000 | 128.634,981 | 979.519,465 | 1.049.154,446 | | 48.395,554 |
| | | uffici all'estero | | | | | | | | | |
| 21211 | | Acquisto e grandi manutenzioni autoveicoli | 35.000,000 | 25.000,000 | | 60.000,000 | 11.686,617 | 48.373,383 | 60.000,000 | | |
| 21212 | | Acquisto di mobili e macchine d'ufficio | 1.000.000,000 | 2.275.000,000 | | 3.275.000,000 | 976.781,043 | 2.298.218,957 | 3.275.000,000 | | |
| | | Totale Cat. 12a | 1.035.000,000 | 2.300.000,000 | | 3.335.000,000 | 988.467,660 | 2.346.532,340 | 3.335.000,000 | | |
| | | Totale Cat. 12a | 1.827.000,000 | 2.725.500,000 | 120.950,000 | 4.431.550,000 | 1.117.102,641 | 3.266.051,805 | 4.383.154,446 | | 48.395,554 |



PER COPIA/CONFERMA
SECONDA MANA
DIR. USI/STAMPATO

| Codice | DESCRIZIONE | GESTIONE DI CASSA | | | | | | | | | | TOTALE DEI RESIDUI PASSIVI AL TERMINE DELL'ESERCIZIO (9 + 15) |
|--------|-----------------------------------------------------------------------------------------------|------------------------------------|-----------------|-------------------|-------------------|---------------|-------------------|-----------------|-------------------------------------|------------------|-------------------|---------------------------------------------------------------|
| | | GESTIONE DEI RESIDUI PASSIVI | | | | | GESTIONE DI CASSA | | | | | |
| | | RESIDUI ALLO INIZIO DELL'ESERCIZIO | PAGATI | RINASTI DA PAGARE | TOTALI | VARIAZIONI | PREVISIONI | PAGAMENTI | DIFFERENZA RISPETTO ALLE PREVISIONI | In più (20 - 19) | In meno (19 - 20) | |
| 13 | 14 | 15 | 16 | In più (16 - 13) | In meno (19 - 16) | 19 | 20 | 21 | 22 | 23 | | |
| 11004 | Spese realizzate entrate | 5.035.226 | 1.462.226 | 3.573.000 | 5.033.226 | | | 20.000.000 | 11.180.712 | | 8.819.288 | 8.056.174 |
| | Totale Cat. 10a | 10.953.746 | 2.123.098 | 8.830.648 | 10.953.746 | | | 44.100.000 | 21.231.112 | | 22.868.888 | 20.302.484 |
| | TOTALE TITOLO I | 303.925.776.803 | 104.794.273.494 | 199.131.503.309 | 506.426.997 | 2.419.348.806 | | 304.634.750.000 | 243.648.945.097 | | 61.985.804.903 | 278.794.916.897 |
| | TITOLO II | | | | | | | | | | | |
| | SPESA IN CONTO CAPITALE | | | | | | | | | | | |
| | Categoria 11a | | | | | | | | | | | |
| | ACQUISIZIONE DI BENI DI USO DURALE ED OPERE IMMOBILIARI | | | | | | | | | | | |
| 21101 | Spese per ampliamento dell'edificio sede dell'Istituto | 3.950.987.255 | 343.994.253 | 3.606.993.002 | 3.950.987.255 | | | 1.000.000.000 | 343.994.253 | | 656.005.747 | 5.606.993.002 |
| 21102 | Acquisto del diritto di superficie relativo ai locali destinati a sede dell'ufficio di Milano | 934.500.000 | 50.742.450 | 885.242.550 | 934.500.000 | | | 934.500.000 | 50.742.450 | | 885.242.550 | 885.242.550 |
| | Totale Cat. 11a | 4.885.487.255 | 394.736.703 | 4.490.750.552 | 4.885.487.255 | | | 1.934.500.000 | 394.736.703 | | 1.539.763.297 | 6.490.750.552 |
| | Categoria 12a | | | | | | | | | | | |
| | ACQUISIZIONE DI IMMOBILIZZAZIONI TECNICHE | | | | | | | | | | | |
| | Servizi generali | | | | | | | | | | | |
| 21201 | Acquisto di impianti, attrezzature e macchinari | 69.802.805 | 51.189.500 | 17.303.000 | 68.492.580 | | | 61.500.000 | 51.503.369 | | 9.996.631 | 60.173.650 |
| 21202 | Ripristini, trasformazioni e manutenzione straordinaria impianti, attrezzature e macchinari | 260.245.844 | 60.245.844 | 200.000.000 | 260.245.844 | | | 270.000.000 | 60.245.844 | | 209.754.156 | 702.394.220 |
| 21203 | Acquisto di automezzi | 5.191.440 | | 5.191.440 | 5.191.440 | | | 5.000.000 | | | 5.000.000 | 5.191.440 |
| 21204 | Grandi manutenzioni automezzi | 5.000.000 | | 5.000.000 | 5.000.000 | | | 5.000.000 | | | 5.000.000 | 5.000.000 |
| 21205 | Acquisto mobili e macchine d'ufficio | 246.893.806 | 217.136.593 | 31.757.213 | 246.893.806 | | | 636.000.000 | 345.459.766 | | 290.540.234 | 406.009.806 |
| | Uffici all'estero | 589.133.895 | 328.574.017 | 259.249.853 | 587.823.670 | | | 977.500.000 | 457.208.998 | | 520.291.002 | 1.178.769.118 |
| 21211 | Acquisto e grandi manutenzioni automezzi | 97.135.182 | 13.366.100 | 83.769.082 | 97.135.182 | | | 140.000.000 | 25.652.777 | | 114.947.283 | 132.082.465 |
| 21212 | Acquisto di mobili e macchine d'ufficio | 2.116.153.755 | 498.274.926 | 1.617.930.829 | 2.116.153.755 | | | 2.200.000.000 | 1.475.003.959 | | 724.996.031 | 3.916.149.786 |
| | Totale Cat. 12a | 2.213.288.937 | 511.569.026 | 1.701.699.911 | 2.213.288.937 | | | 2.340.000.000 | 1.500.656.696 | | 839.943.314 | 4.048.232.251 |
| | TOTALE TITOLO II | 2.902.422.832 | 840.163.043 | 1.960.949.889 | 2.901.112.607 | 1.310.225 | | 3.377.500.000 | 1.957.285.684 | | 1.360.234.316 | 5.277.001.369 |



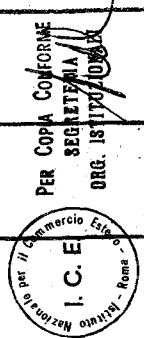
| CAPITOLO | | GESTIONE DI COMPETENZA | | | | | | SOMME IMPEGNATE | | | DIFFERENZA RISPETTO ALLE PREVISIONI | |
|----------|---|----------------------------------------------------------------------------------------------------------------------------------------------|--------------------|------------------------|-------------|----------------|---------------|-----------------|-------------------|----------------|-------------------------------------|------------------|
| | | PREVISIONI | | | DEFINITIVE | | | PAGATE | RIMASTE DA PAGARE | TOTALI IMPEGNI | In più (10 - 7) | In meno (7 - 10) |
| | | INIZIALI | In aumento (7 - 4) | In diminuzione (4 - 7) | 4 - 5 - 6 | 7 | 8 | | | | | |
| 1 | 2 | 3 | 4 | 5 | 6 | 7 | 8 | 9 | 10 | 11 | 12 | |
| | | DESCRIZIONE | | | | | | | | | | |
| | | Categoria 13a | | | | | | | | | | |
| | | PARTECIPAZIONI E ACQUISTO DI VALORI MOBILIARI | | | | | | | | | | |
| 21301 | | Acquisito titoli mossi o garantiti dello Stato ed assimilati | 100.000.000 | 50.000.000 | | 150.000.000 | 124.556.000 | | 124.556.000 | | 25.444.000 | |
| 21302 | | Investimento in titoli delle somme relative al fondo di garanzia dei prestiti concessi al personale ai sensi del n. 4 - art. 59 - D.P.R. 509 | 136.000.000 | | 86.600.000 | 49.400.000 | 39.975.043 | 14.701.088 | 54.676.131 | 5.276.331 | | |
| | | Totale Cat. 13a | 236.000.000 | 50.000.000 | 86.600.000 | 199.400.000 | 164.531.043 | 14.701.088 | 179.232.131 | 5.276.731 | 25.444.000 | |
| | | Categoria 14a | | | | | | | | | | |
| | | CONCESSIONI DI CREDITI E ANTICIPAZIONI | | | | | | | | | | |
| 21401 | | Depositi e cauzioni | 61.000.000 | | 11.000.000 | 50.000.000 | 13.442.158 | | 27.116.000 | | 22.864.000 | |
| 21402 | | Concessione di prestiti al personale (art. 59 - D.P.R. 509) | 1.600.000.000 | | 200.000.000 | 1.400.000.000 | 331.234.150 | 986.599.850 | 1.317.834.000 | | 82.166.000 | |
| 21403 | | Concessione di aiuti edilizi al personale (art. 59 - D.P.R. 509) | 1.500.000.000 | | 500.000.000 | 1.000.000.000 | 50.000.000 | 950.000.000 | 1.000.000.000 | | | |
| | | Totale Cat. 14a | 3.161.000.000 | | 711.000.000 | 2.450.000.000 | 394.676.308 | 1.950.273.692 | 2.344.950.000 | | 105.050.000 | |
| | | Categoria 15a | | | | | | | | | | |
| | | INDEBITTA' DI ANZIANITA' E SIMILARI AL PERSONALE CESSATO DAL SERVIZIO | | | | | | | | | | |
| 21501 | | Pagamenti al personale per trattamento di previdenza | 100.000.000 | 40.000.000 | | 140.000.000 | 139.665.169 | | 139.665.169 | | 314.831 | |
| 21502 | | Pagamenti al personale per trattamento di quiescenza | 800.000.000 | 367.000.000 | | 1.167.000.000 | 1.109.800.097 | 27.299.772 | 1.137.099.869 | | 29.900.131 | |
| | | Totale Cat. 15a | 900.000.000 | 407.000.000 | | 1.307.000.000 | 1.249.465.266 | 27.299.772 | 1.276.765.038 | | 30.214.962 | |
| | | TOTALE TITOLO II | 8.124.000.000 | 3.182.500.000 | 918.550.000 | 10.387.950.000 | 2.925.795.258 | 7.259.226.357 | 10.184.127.615 | 5.276.731 | 209.104.516 | |

GESTIONE DI COMPETENZA

| Conto | DESCRIZIONE | PREVISIONI | | | | | SOMME IMPEGNATE | | | | DIFFERENZA RISSETTO ALLE PREVISIONI | |
|-------|--------------------------------------------------------------------------------------------------------------------------------------------------------------------------------------------------------------------------------------------------------------------------------------------------------------------------------------------------------------------------------------------------------------------------------------------------------------------------------------|----------------|------------------|----------------------|--------------------|---------------|--------------------------|----------------------|--------------|----------------|-------------------------------------|--|
| | | INIZIALI | VARIAZIONI | | DEFINITIVE (4+5-6) | PAGATE | RIMASTE DA PAGARE (10-8) | TOTALI IMPEGNI (6+9) | In 4b (10-7) | In anno (7-10) | | |
| | | | In aumento (7-4) | In diminuzione (4-7) | | | | | | | | |
| 1 | 3 | 4 | 5 | 6 | 7 | 8 | 9 | 10 | 11 | 12 | | |
| 3200 | TITOLO III ESTRIZIONI DI RIMBORSI E ANTICIPAZIONI Categoria 16a RIMBORSI DI RIMBORSI Categoria 17a RIMBORSI DI ANTICIPAZIONI PASSIVE Categoria 18a RIMBORSI DI OBBLIGAZIONI Categoria 19a RESTITUZIONI ALLE GESTIONI AUTOREGOLATE DI ANTICIPAZIONI Categoria 20a ESTRIZIONI DERIVATI DIVERSI Utilizzo del fondo di garanzia per perdite su prestiti al personale | | | | 32.100.000 | 32.090.825 | | 32.090.825 | | | 9.175 | |
| | Totale Cat. 20a | | | | 32.100.000 | 32.090.825 | | 32.090.825 | | | 9.175 | |
| | TOTALE TITOLO III | | | | 32.100.000 | 32.090.825 | | 32.090.825 | | | 9.175 | |
| | TITOLO IV PARTITE DI GIRO Categoria 21a SPESA AVVERTI NATURA DI PARTITE DI GIRO Ritenute erariali Ritenute previdenziali e assistenziali (INPEL-IRPS) Ritenute per la gestione caso per lavoratori Ritenute diverse Trattenute a favore di terzi Sconto pagato per conto di terzi Regucioni capienze al personale in servizio presso gli uffici in Italia e all'estero Anticipazioni al personale per missioni e trasferimenti | 7.500.000.000 | 10.000.000 | | 7.500.000.000 | 5.653.730.740 | 986.297.411 | 6.640.028.151 | | | 859.971.849 | |
| 42101 | Ritenute erariali | 7.500.000.000 | | | 7.500.000.000 | 5.653.730.740 | 986.297.411 | 6.640.028.151 | | | 859.971.849 | |
| 42102 | Ritenute previdenziali e assistenziali (INPEL-IRPS) | 3.500.000.000 | | | 3.500.000.000 | 2.168.690.040 | 317.858.337 | 2.468.538.377 | | | 1.013.461.823 | |
| 42103 | Ritenute per la gestione caso per lavoratori | 150.000.000 | 10.000.000 | | 160.000.000 | 98.013.137 | 15.902.558 | 113.915.695 | | | 46.084.305 | |
| 42104 | Ritenute diverse | 40.000.000 | | | 40.000.000 | | | | | | 30.000.000 | |
| 42105 | Trattenute a favore di terzi | 1.200.000.000 | 100.000.000 | | 1.300.000.000 | 1.044.404.850 | 116.479.821 | 1.160.884.671 | | | 139.115.329 | |
| 42106 | Sconto pagato per conto di terzi | 200.000.000 | | | 200.000.000 | 26.471.997 | 648.552 | 271.203.549 | | | 72.879.451 | |
| 42107 | Regucioni capienze al personale in servizio presso gli uffici in Italia e all'estero | 10.000.000.000 | 1.000.000.000 | | 11.000.000.000 | 9.776.556.050 | 53.300.000 | 9.829.856.050 | | | 2.170.143.950 | |
| 42108 | Anticipazioni al personale per missioni e trasferimenti | 3.700.000.000 | | | 3.700.000.000 | 2.546.865.797 | | 2.546.865.797 | | | 953.134.203 | |



| CAPITOLO | | GESTIONE DEI RESIDUI PASSIVI | | | | | | | | | | GESTIONE DI CASSA | | TOTALE DEI RESIDUI PASSIVI ALL'ESERCIZIO DELL'ESERCIZIO (9 + 15) | |
|----------|---------------------------------------------------------------------------------------|------------------------------------|-------------|-------------------|---------------|------------------|-------------------|------------|-----------|-------------------------------------|-------------------|-------------------|----|------------------------------------------------------------------|---------------|
| Codice | DENUMERAZIONE | RESIDUI ALL' INIZIO DELL'ESERCIZIO | PAGATI | RIMASTI DA PAGARE | TOTALI | VARIAZIONI | | PREVISIONI | PAGAMENTI | DIFFERENZA RISPETTO ALLE PREVISIONI | | 20 | 21 | 22 | 23 |
| | | | | | | In pib (16 - 13) | In meno (13 - 16) | | | In pib (20 - 19) | In meno (19 - 20) | | | | |
| | TITOLO III | | | | | | | | | | | | | | |
| | ESTINZIONI DI DEBITI E ANTICIPAZIONI | | | | | | | | | | | | | | |
| | Categoria 10a | | | | | | | | | | | | | | |
| | RIRESCHI DI DEBITI | | | | | | | | | | | | | | |
| | Categoria 12a | | | | | | | | | | | | | | |
| | RIRESCHI DI ANTICIPAZIONI PASSIVE | | | | | | | | | | | | | | |
| | Categoria 10b | | | | | | | | | | | | | | |
| | RIRESCHI DI GARANIZIONI | | | | | | | | | | | | | | |
| | Categoria 12b | | | | | | | | | | | | | | |
| | RESTITUZIONI ALLE GESTIONI AUTONOME DI ANTICIPAZIONI | | | | | | | | | | | | | | |
| | Categoria 20a | | | | | | | | | | | | | | |
| | ESTINZIONI DEBITI DIVERSI | | | | | | | | | | | | | | |
| 32001 | Utilizzo del fondo di garanzia per partite su prestiti al personale | | | | | | | | | | | | | | |
| | Totale Cat. 20a | | | | | | | | | | | | | | |
| | TOTALE TITOLO III | | | | | | | | | | | | | | |
| | TITOLO IV | | | | | | | | | | | | | | |
| | PARTITE DI GIRO | | | | | | | | | | | | | | |
| | Categoria 21a | | | | | | | | | | | | | | |
| 42101 | SESE MERCI METICI DI PARTITE DI GIRO | | | | | | | | | | | | | | |
| 42102 | Ritorno crediti | 755.058.476 | 755.058.476 | | 755.058.476 | | | | | | | | | 1.191.270.784 | 986.297.411 |
| 42103 | Ritorno previdenziali e assistenziali (OPPEL - INPS) | 192.598.980 | 99.759.997 | 92.838.983 | 192.598.980 | | | | | | | | | 1.331.559.963 | 410.697.320 |
| 42104 | Ritorno per le gestioni exa per lavoratori | 14.902.446 | 14.902.446 | | 14.902.446 | | | | | | | | | 50.084.417 | 15.902.558 |
| 42105 | Ritorno diverse | 118.639.197 | 118.639.197 | | 118.639.197 | | | | | | | | | 30.000.000 | 116.479.821 |
| 42106 | Tribute e favore di terzi | 465.510 | | 465.510 | 465.510 | | | | | | | | | 159.955.953 | 1.114.062 |
| 42107 | Passanti competenza al personale in servizio presso gli Uffici in Italia o all'estero | 1.928.274.225 | 397.862.000 | 1.530.392.225 | 1.928.274.225 | | | | | | | | | 73.528.003 | 1.563.692.225 |
| 42108 | Anticipazioni al personale per prestiti e finanziamenti | | | | | | | | | | | | | 2.825.361.950 | 953.134.203 |



| Codice | CAPITOLLO | DENOMINAZIONE | GESTIONE DI COMPETENZA | | | | | | | | | | DIFFERENZA RISRETTO ALLE PREVISIONI | |
|--------|-----------|------------------------------------------------------------------------|------------------------|--------------------|------------------------|------------------------|-----------------|----------------------------|------------------------|-----------------|------------------|---|-------------------------------------|------------------|
| | | | PREVISIONI | | | | | SONNE IMPEGNATE | | | | | In più (10 - 7) | In meno (7 - 10) |
| | | | INITIALI | VARIAZIONI | | DEFINITIVE (4 + 5 - 6) | PAGATE | RIMASTE DA PAGARE (10 - 8) | TOTALI IMPEGNI (8 + 9) | In più (10 - 7) | In meno (7 - 10) | | | |
| | | | | In aumento (7 - 4) | In diminuzione (4 - 7) | | | | | | | 4 | 5 | 6 |
| 1 | 2 | 3 | 4 | 5 | 6 | 7 | 8 | 9 | 10 | 11 | 12 | | | |
| 42109 | | Trasferimento fondi all'estero per manifestazioni promozionali | 57.000.000,000 | 3.000.000,000 | | 60.000.000,000 | 53.028.947,540 | | 53.028.947,540 | | 6.971.052,460 | | | |
| 42110 | | Altre partite in conto sospeso | 2.300.000,000 | 4.200.000,000 | | 6.500.000,000 | 3.338.203,430 | 2.058.106,008 | 5.994.309,438 | | 505.890,502 | | | |
| 42111 | | Trasferimento fondi per il funzionamento degli uffici ICE all'estero | 75.000.000,000 | 10.000.000,000 | | 85.000.000,000 | 81.531.238,838 | | 81.531.238,838 | | 3.468.761,162 | | | |
| 42112 | | Fondi assegnati per il funzionamento degli uffici periferici in Italia | 18.000.000,000 | | 3.000.000,000 | 15.000.000,000 | 13.478.643,715 | 2.099,000 | 13.480.742,715 | | 1.519.257,285 | | | |
| 42113 | | Versamenti IVA per servizi I.C.E. | 1.800.000,000 | | | 1.800.000,000 | 3.562,000 | 1.571,000 | 5.139,000 | | 1.794,861,000 | | | |
| | | Totale Ott. Zia | 180.390.000,000 | 18.310.000,000 | 3.310.000,000 | 195.390.000,000 | 172.293.318,194 | 3.552.268,687 | 175.845.586,881 | | 19.544,413,119 | | | |
| | | TOTALE TITOLI IV | 180.390.000,000 | 18.310.000,000 | 3.310.000,000 | 195.390.000,000 | 172.293.318,194 | 3.552.268,687 | 175.845.586,881 | | 19.544,413,119 | | | |
| | | <u>RIEPILOGO DEI TITOLI</u> | | | | | | | | | | | | |
| | | TITOLO I | 222.375.000,000 | 7.264,550,000 | 6.559.900,000 | 223.279.650,000 | 138.054.571,603 | 82.082,263,194 | 220.936,834,797 | | 39.840,798 | | 2.382.856,000 | |
| | | TITOLO II | 6.124.000,000 | 3.182.500,000 | 918.550,000 | 10.387.950,000 | 2.925.795,258 | 7.258.326,357 | 10.184,121,615 | | 5.278,131 | | 208.104,516 | |
| | | TITOLO III | — | 32.100,000 | | 32.100,000 | 32.090,825 | | 32.090,825 | | | | 9,175 | |
| | | TITOLO IV | 180.390.000,000 | 18.310.000,000 | 3.310.000,000 | 195.390.000,000 | 172.293.318,194 | 3.552.268,687 | 175.845.586,881 | | | | 19.544,413,119 | |
| | | TOTALE | 411.089.000,000 | 28.789.150,000 | 10.788.450,000 | 429.069.700,000 | 314,105.775,880 | 92.892.858,238 | 406.988,634,118 | | 45.116,929 | | 22.138,182,811 | |

| Codice | DENOMINAZIONE | GESTIONE DEI RESIDUI PASSIVI | | | | | | | | | | GESTIONE DI CASSA | | | | TOTALE DEI RESIDUI PASSIVI AL TERMINE DELL'ESERCIZIO (9 + 15) |
|-----------------------------|------------------------------------------------------------------------|------------------------------------|-----------------|-----------------------------|------------------|------------------|-------------------|------------|-----------|-------------------------------------|-------------------|-------------------|--|--|-----------------|---------------------------------------------------------------|
| | | RESIDUI ALLO INIZIO DELL'ESERCIZIO | PAGATI | RIMASTI DA PAGARE (16 - 14) | TOTALI (14 + 15) | VARIAZIONI | | PREVISIONI | PAGAMENTI | DIFFERENZA RISPETTO ALLE PREVISIONI | | In meno (19 - 20) | | | | |
| | | | | | | In più (16 - 13) | In meno (13 - 16) | | | In più (20 - 19) | In meno (19 - 20) | | | | | |
| 13 | 14 | 15 | 16 | 17 | 18 | 19 | 20 | 21 | 22 | 23 | | | | | | |
| 42109 | Trasferimento fondi all'estero per manifestazioni proenzionali | | | | | | | | | | | | | | | |
| 42110 | Altre partite in conto sospeso | 2.908.122,830 | 1.718.538,884 | 1.189.584,146 | 2.908.122,830 | | | | | | | | | | | |
| 42111 | Trasferimento fondi per il funzionamento degli uffici ICE all'estero | | | | | | | | | | | | | | 3.247.690,154 | |
| 42112 | Fondi assegnati per il funzionamento degli uffici periferici in Italia | | | | | | | | | | | | | | 2.099,000 | |
| 42113 | Versamenti IVA per servizi I.C.E. | | | | | | | | | | | | | | 1.577,000 | |
| | Totale Cat. 21a | 5.918.061,664 | 3.104.780,800 | 2.813.280,864 | 5.918.061,664 | | | | | | | | | | 6.365.549,551 | |
| | TOTALE TITOLO IV | 5.918.061,664 | 3.104.780,800 | 2.813.280,864 | 5.918.061,664 | | | | | | | | | | 6.365.549,551 | |
| RIEPILOGO DEI TITOLI | | | | | | | | | | | | | | | | |
| TITOLO I | | 303.925.776,803 | 104.784.273,494 | 196.712.153,503 | 301.506.426,997 | | | | | | | | | | 278.794.416,897 | |
| TITOLO II | | 12.465.493,556 | 3.818.906,507 | 7.431.397,774 | 11.251.304,281 | | | | | | | | | | 14.689.724,131 | |
| TITOLO III | | | | | | | | | | | | | | | | |
| TITOLO IV | | 5.918.061,664 | 3.104.780,800 | 2.813.280,864 | 5.918.061,664 | | | | | | | | | | 6.365.549,551 | |
| | | 372.399.332,023 | 111.718.360,801 | 206.956.832,141 | 378.675.792,942 | | | | | | | | | | 299.849.690,379 | |

DIAGNOSTICAZIONE ANALITICA, PER TIPI DI MANIFESTAZIONE, DEI FONDI DI CUI È DOTATO IL CAR 10422 RELATIVO ALLE SPESE PER LA REALIZZAZIONE DEL PROGRAMMA DI PROMOZIONE E SVILUPPO DEGLI SCAMBI COMMERCIALI CON L'ESTERO (LEGG. 16 MARZO 1976, N. 71)

| TIPO DI MANIFESTAZIONE | GESTIONE DI COMPETENZA | | | | | | SOMME IMPEGNATE | | | | DIFFERENZA RISPETTO ALLE PREVISIONI | |
|-----------------------------------------------------------------------------------|------------------------|----------------------------|--------------------------------|---------------------------|----------------|-------------------------------|---------------------------|--------------------|---------------------|---------------|-------------------------------------|----|
| | PREVISIONI | | | DEFINITIVE (4 + 5 - 6) | PAGATE 8 | RIMASTE DA PAGARE (10 - 8) | TOTALI IMPEGNI (8 + 9) | In rib (10 - 7) | In meno (7 - 10) | | | |
| | INIZIALI 4 | In aumento (7 - 4) 5 | In diminuzione (4 - 7) 6 | | | | | | | 10 | 11 | 12 |
| MOSTRE AUTONOME ITALIANE ALL'ESTERO | 2.483.000.000 | 665.400.000 | 865.000.000 | 2.292.400.000 | 746.883.767 | 1.545.516.233 | 2.292.400.000 | | | | | |
| PARTICIPAZIONI UFFICIALI A MOSTRE E FIERE ESTERE | 16.917.205.000 | 6.556.603.000 | 2.308.809.600 | 21.194.998.400 | 6.192.513.301 | 15.002.485.099 | 21.194.998.400 | | | | | |
| MISSIONI ALL'ESTERO DI OPERATORI ECONOMICI ITALIANI | 645.000.000 | 177.000.000 | 330.600.000 | 497.400.000 | 86.627.381 | 409.772.619 | 497.400.000 | | | | | |
| MISSIONI IN ITALIA DI OPERATORI E/O GIORNALISTI STRANIERI | 727.000.000 | 102.000.000 | 287.900.000 | 541.100.000 | 177.033.097 | 364.066.903 | 541.100.000 | | | | | |
| INDAGINI, RICERCHE E PROSPERZIONI DI MERCATO | 2.563.000.000 | 253.400.000 | 372.400.000 | 2.444.000.000 | 621.726.963 | 1.822.273.037 | 2.444.000.000 | | | | | |
| PROPAGANDA E PUBBLICITÀ ATTRAVERSO STAMPA, CINEMA, RADIO E TV | 5.250.000.000 | 656.500.000 | 757.100.000 | 5.149.400.000 | 1.35.926.476 | 5.013.473.524 | 5.149.400.000 | | | | | |
| MANIFESTAZIONI PRESSO GRANDI MAGAZZINI | 840.000.000 | 176.600.000 | 294.000.000 | 722.600.000 | 93.191.984 | 629.408.016 | 722.600.000 | | | | | |
| INIZIATIVE SPECIFICHE IN FAVORE DEI VINI, PRODOTTI ALIMENTARI ED ORTOFRUTTICOLI | 250.000.000 | 185.000.000 | 15.000.000 | 420.000.000 | 9.457.975 | 410.542.025 | 420.000.000 | | | | | |
| INIZIATIVE SPECIFICHE IN FAVORE DEI TESSILI, ABBIGLIAMENTO, CALZATURE E ACCESSORI | 1.424.300.000 | 44.300.000 | 44.300.000 | 1.424.300.000 | 269.720.624 | 1.154.579.376 | 1.424.300.000 | | | | | |
| SFILATE DI ALTA MODA | 115.000.000 | | | 115.000.000 | 82.352.105 | 32.647.895 | 115.000.000 | | | | | |
| ALTRE INIZIATIVE PROMOZIONALI | 29.530.495.000 | 7.672.354.195 | 11.239.008.001 | 26.203.841.194 | 3.443.142.450 | 21.649.157.549 | 25.092.299.999 | | | 1.111.541.195 | | |
| DISPONIBILITÀ - da riversare all'Eranco | 60.775.000.000 | 16.729.157.195 | 16.505.117.601 | 60.999.039.594 | 11.878.576.123 | 48.008.922.276 | 59.887.498.399 | | | | | |
| | 80.775.000.000 | 17.860.117.601 | 16.505.117.601 | 62.150.000.000 | 11.878.576.123 | 49.159.882.862 (*) | 61.038.458.805 | | | 1.111.541.195 | | |

(*) - La spesa di detto capitolo è stata finanziata per Lit. 51.550.000.000 con il contributo statale di cui alla legge 7/76 - Cap. 20306 Entrate e per Lit. 9.488.458.805 con il contributo delle Regioni, e di Enti del settore pubblica e della ditte partecipanti alle manifestazioni promozionali il cui incasso figura ai capitoli 20402, 20602 e 30710 delle Entrate

DIAGNOSTICAZIONE ANTI-RETTICA, PER TIPI DI MANIFESTAZIONE, DEI FONDI DI QUI E' LOCATI IL CAR 10/22 INELI VO ALLE SPESE PER LA REALIZZAZIONE DEL PROGRAMMA DI PROMOZIONE E SVILUPPO DEGLI SCAMBI COMMERCIALI CON L'ESTERO (LEGGE 16 MARZO 1976, N. 71)

| TIPO DI MANIFESTAZIONE | GESTIONE DEI RESIDUI PASSIVI | | | | | | GESTIONE DI CASSA | | | | | | TOTALE DEI RESIDUI PASSIVI AL TERMINE DELL'ESERCIZIO (9 + 15) | |
|----------------------------------------------------------------------------------|------------------------------------|----------------|-----------------------------|------------------|------------------|-------------------|-------------------|-----------|-------------------------------------|-------------------|----------------|-----------------|---------------------------------------------------------------|--|
| | RESIDUI ALLO INIZIO DELL'ESERCIZIO | PAGATI | RIMASTI DA PAGARE (15 - 14) | TOTALI (14 + 15) | VARIAZIONI | | PREVISIONI | PAGAMENTI | DIFFERENZA RISPETTO ALLE PREVISIONI | | 22 | 23 | | |
| | | | | | In più (16 - 13) | In meno (13 - 16) | | | In più (20 - 19) | In meno (19 - 20) | | | | |
| | 13 | 14 | 15 | 16 | 17 | 18 | 19 | 20 | 21 | 22 | | | | |
| MOSTRE AUTONOME ITALIANE ALL'ESTERO | 5.487.732,239 | 1.764.317,547 | 3.405.476,371 | 5.169.823,918 | | 377.908,321 | | | | | | 4.850.897,604 | | |
| PARTECIPAZIONI UFFICIALI A MOSTRE E FIERE ESTERE | 32.195.096,186 | 7.333.050,570 | 23.672.946,743 | 31.005.897,313 | | 1.189.098,873 | | | | | | 38.675.431,842 | | |
| MISSIONI ALL'ESTERO DI OPERATORI ECONOMICI ITALIANI | 667.061,943 | 175.216,255 | 280.296,033 | 455.514,288 | | 211.547,655 | | | | | | 665.061,652 | | |
| MISSIONI IN ITALIA DI OPERATORI E/O GIORNALISTI STRANIERI | 1.884.128,268 | 679.191,097 | 857.164,845 | 1.536.355,942 | | 347.772,326 | | | | | | 1.221.231,748 | | |
| INDAGINI, RICERCHE E PROSPERZIONI DI MERCATO | 4.598.237,083 | 1.194.485,214 | 3.187.395,819 | 4.381.891,033 | | 216.346,050 | | | | | | 5.009.668,856 | | |
| PROPAGANDA E PUBBLICITA' ATTRAVERSO STAMPA, CINEMA, RADIO E TV | 2.082.176,532 | 1.076.502,998 | 626.894,625 | 1.703.397,619 | | 378.778,914 | | | | | | 5.640.360,149 | | |
| MANIFESTAZIONI PRESSO GRANDI RAGAZZINI | 1.218.084,210 | 373.041,946 | 842.081,175 | 1.215.123,123 | | 3.861,087 | | | | | | 1.477.489,191 | | |
| INIZIATIVE SPECIFICHE IN FAVORE DEI VINI, PRODOTTI ALIMENTARI ED ORTOFRUTTICOLI | 9.456.009,297 | 2.799.648,463 | 6.428.065,747 | 9.227.734,210 | | 768.275,081 | | | | | | 6.838.827,772 | | |
| INIZIATIVE SPECIFICHE IN FAVORE DEI TESSILI, ABBIGLIAMENTO CALZATURE E ACCESSORI | 4.158.860,741 | 1.782.854,383 | 2.031.679,017 | 3.814.533,400 | | 344.427,341 | | | | | | 3.166.256,393 | | |
| SFILATE DI ALTA MODA | 191.515,195 | 25.703,808 | 121.855,996 | 147.669,800 | | 43.845,395 | | | | | | 154.813,891 | | |
| ALTRE INIZIATIVE PROMOZIONALI | 47.568.592,355 | 11.671.059,507 | 33.880.772,357 | 45.551.846,858 | | 2.016.745,497 | | | | | | 55.529.934,906 | | |
| CENTRI PROMOZIONALI | 8.660.786,860 | 2.227.094,698 | 6.129.744,014 | 8.356.838,712 | | 303.948,148 | | | | | | 6.129.744,014 | | |
| | 118.209.280,904 | 31.102.218,474 | 81.464.507,742 | 112.566.726,216 | | 5.642.554,688 | | | | | | 129.473.430,018 | | |
| DISPONIBILITA' | 1.581.292,343 | 5.022.033,295 | 2.123.737,423 | 7.145.800,718 | 5.584.508,375 | | | | | | | 3.274.697,828 | | |
| - da riversare all'Erario | 119.790.573,247 | 36.124.281,769 | 83.588.245,165 | 119.712.526,934 | 5.584.508,375 | | | | | | 37.297.142,108 | 132.748.127,847 | | |

| Attività | Consistenza | | Differenza | |
|--------------------------------------------------------------------------------------------------------|-----------------|-----------------|----------------|----------------|
| | 31/12/84 | 31/12/84 | In plb | In meno |
| Disponibilità liquide: | | | | |
| Cassa | 1.452.077.814 | 857.410.199 | | 595.667.615 |
| Banche | 1.071.696.742 | 930.719.748 | | 140.976.994 |
| Conti correnti postali | 46.891.684.132 | 30.567.561.652 | | 16.324.122.480 |
| Ministero del Tesoro | 49.416.459.088 | 32.355.691.589 | | 17.060.767.499 |
| Residui attivi: | | | | |
| Crediti verso lo Stato e altri Enti | 34.610.425.374 | 56.652.779.772 | 22.042.354.398 | |
| Crediti diversi | 247.662.415.778 | 222.747.876.041 | | 24.914.539.737 |
| Crediti bancari e finanziari: | | | | |
| Prestiti al personale | 5.665.230.046 | 5.468.557.044 | 196.673.002 | |
| Depositi cartenziali | 204.002.375 | 210.718.325 | 6.715.950 | |
| Risconti passivi | 3.435.000.000 | 2.253.274.688 | 1.181.725.312 | |
| Investimenti mobiliari: | | | | |
| Partecipazioni azionarie | 19.381.707 | 19.381.707 | | |
| Somma, in attesa di investimenti in titoli, costituenti il fondo di garanzia per prestiti al personale | 26.100.007 | 14.707.088 | 11.392.919 | |
| Titoli messi a garanzia dallo Stato | 2.216.586.829 | 2.438.846.280 | 222.259.451 | |
| Titoli fondo garanzia prestiti al personale | 57.000.000 | 66.000.000 | 9.000.000 | |
| Immobili: | | | | |
| Edifici | 2.371.068.343 | 2.340.929.075 | 30.139.268 | |
| Diritti reali | 6.787.380.355 | 8.787.380.355 | 2.000.000.000 | |
| Immobilitazioni tecniche: | | | | |
| Impianti, attrezzature e macchinari | 3.000.000.000 | 2.739.332.332 | 260.667.668 | |
| Armezzi | 9.787.380.355 | 11.520.713.687 | 1.733.333.332 | |
| Mobili e macchine d'ufficio | 1.376.535.865 | 1.884.887.668 | 508.351.803 | |
| Altri beni mobili | 281.161.049 | 326.787.232 | 45.626.183 | |
| Totale attività | 6.888.494.778 | 10.617.974.856 | 3.729.480.078 | |
| | 140.000.000 | 140.000.000 | | |
| | 8.766.254.612 | 12.869.649.755 | 4.103.395.143 | |
| Totale attività | 360.990.835.651 | 347.215.130.247 | 26.685.452.111 | 42.461.157.515 |
| Conti d'ordine: | | | | |
| Valori di terzi depositati a garanzia | 2.714.762.400 | 2.714.762.400 | | |
| Totale passività | 363.705.598.051 | 350.000.000.000 | 13.705.598.051 | |

PER COPIA CONFORME
SEGRETARIA
DRG. 1871/72/10 ALL.



Passività

31/12/84 31/12/84

Debiti di Tesoreria:
Scoperti di conto corrente 1.851.584.932 1.851.584.932

Residui passivi:
Debiti diversi 372.308.332.023 299.849.690.379 22.458.641.644

Risconti passivi di esercizio:
Risconti passivi 55.578.000 4.957.800 50.620.200

Fondi di accantonamenti vari:
Fondo liquidazione indennità anzianità personale 24.854.983.297 28.836.526.333 3.981.543.036
Fondo di previdenza 780.475.467 82.340.667 1.864.800
Fondo di garanzia prestiti al personale 85.100.007 91.105.000 91.105.000
Fondo imposte e tasse -- -- --

Poste rettificative dell'attivo:
Fondo svalutazione titoli 12.674.609 -- -- 12.674.609
Fondo smarrimento impianti, attrezzature e macchinari 887.484.459 1.200.894.856 313.410.397
Fondo smarrimento automezzi, mobili e macchine d'ufficio 5.343.280.762 6.697.082.672 1.347.801.910

Totale passività
354.408.888.624 339.370.683.077 22.525.335.372

Avanzo economico 6.581.947.027 7.844.287.170 1.262.340.143

6.581.947.027 7.844.287.170 1.262.340.143

360.990.835.651 347.215.130.247 22.525.335.372

Totale a pareggio

Conti d'ordine:
Terzi per valori depositati a garanzia 2.714.762.400 2.714.762.400 9.400.000

CONTO ECONOMICO DELL'ESERCIZIO 1985

PARTE PRIMA : Entrate e spese finanziarie correnti

| | | | |
|-----------------------------------------------------------------------------------|----|-----------------|----------------|
| TITOLO I - Entrate contributive | | | |
| Cat. 1a - Aliquota contributiva a carico dei datori di lavoro e/o degli iscritti | L. | | 230.424.394 |
| Cat. 2a - Quote di partecipazione degli iscritti all'onere di specifiche gestioni | ■ | | 94.172.564.373 |
| TITOLO II - Entrate derivanti da trasferimenti correnti | | | |
| Cat. 3a - Trasferimenti dello Stato | ■ | 211.185.486.875 | |
| Cat. 4a - Trasferimenti delle Regioni | ■ | 902.075.800 | |
| Cat. 5a - Trasferimenti da Comuni e Provinces | ■ | 1.400.972.854 | |
| Cat. 6a - Trasferimenti da altri Enti | ■ | | |
| TITOLO III - Altre entrate | | | |
| Cat. 7a - Entrate derivanti dalla vendita di beni e dalla prestazione di servizi | ■ | 11.374.627.417 | |
| Cat. 8a - Radditi e proventi patrimoniali | ■ | 902.694.179 | |
| Cat. 9a - Poste correttive e compensative di spesa correnti | ■ | 1.481.372.649 | |
| Cat. 10a - Entrate non classificabili in altre voci | ■ | 44.547.328 | |
| Totale Parte Prima | L. | 227.136.726.302 | |

PARTE SECONDA : Componenti che non danno luogo a sovlieuti finanziari

| | | | |
|------------------------------------------------------------------------------------------|----|---------------|--|
| A) Entrate accertate in precedenti esercizi di pertinenza dell'esercizio: | | | |
| - Vendite di pubblicazioni | L. | 55.678.000 | |
| B) Produzioni e sovlieuti interni: | | | |
| - Onere a carico dell'Amministrazione per interessi su prestiti al personale | L. | 321.648.926 | |
| C) Variazioni patrimoniali straordinarie: | | | |
| Sopraavanzamento attivo: | | | |
| - Differenza attiva su titoli | L. | 221.618.926 | |
| Insustenza di passivo: | | | |
| - Minori residui passivi | L. | 35.228.260 | |
| D) Ammortamenti e deprezzamenti: | | | |
| - Impianti, attrezzature e macchinari | L. | 351.231.026 | |
| - Automezzi, sobilli e ascchine d'ufficio | ■ | 1.503.590.740 | |
| - Diritto di Superficie Sede di Milano | ■ | 266.696.688 | |
| E) Svalutazioni e deprezzamenti: | | | |
| - Eliminazione impianti ed altre immobilizzazioni non ammortizzate | L. | 2.172.487.438 | |
| F) Accantonamenti per oneri presunti di competenza: | | | |
| - Imposte e tasse da pagare | L. | 84.105.800 | |
| G) Quote dell'esercizio per l'adeguamento del fondo indennità anzianità personale | L. | 5.015.177.323 | |

H) Variazioni patrimoniali straordinarie:

| | | | |
|----------------------------------------------------------------------------------|----|-----------------|--|
| Insustenza di attivo: | | | |
| - Minori residui attivi | L. | 210.161.273 | |
| I) Entrate accertate nell'esercizio di pertinenza di successivi esercizi: | | | |
| - Vendite di pubblicazioni | L. | 4.657.800 | |
| Totale Parte Seconda | L. | 7.771.378.354 | |
| Totale Generale | L. | 228.786.213.151 | |
| Avanzo economico | L. | 1.282.326.143 | |
| TOTALE A PARREGGIO | L. | 229.970.533.294 | |

SITUAZIONE AMMINISTRATIVA

Consistenza di cassa all'inizio dell'esercizio 1965

| | | | | |
|-------------|---|------------------|--------------------|--------------------|
| Riscossioni | { | in c/ competenza | L. 370.602.207,701 | L. 456.728.803,348 |
| | { | in c/ residui | " 86.310.196,959 | |
| Pagamenti | { | in c/ competenza | L. 314.105.775,880 | L. 425.824.738,681 |
| | { | in c/ residui | " 111.718.980,801 | |

Consistenza di cassa alla fine dell'esercizio 1965

| | | | | |
|-----------------|---|---------------------------|--------------------|--------------------|
| Residui attivi | { | degli esercizi precedenti | L. 195.740.659,920 | L. 309.904.782,480 |
| | { | dell'esercizio | " 83.659.995,893 | |
| Residui passivi | { | degli esercizi precedenti | L. 206.856.832,141 | L. 299.849.690,379 |
| | { | dell'esercizio | " 92.892.658,238 | |

Avanzo di amministrazione alla fine dell'esercizio 1965

L. 10.655.092,101
=====

SITUAZIONE DEI RESIDUI ATTIVI E PASSIVI PROVENIENTI DAGLI ESERCIZI ANTERIORI A QUELLO DI COMPETENZA

DISTINTI PER CAPITOLO ED ESERCIZIO DI PROVENIENZA

(ART. 39 D.P.R. 18 DICEMBRE 1979, N.696)

| Cap. | Oggetto dell'entrata | Anno | Residui attivi all'inizio dell'esercizio 1985 | Riscossi | Residui eliminati | Maggiori accertamenti | Totale residui al termine dell'esercizio 1985 | | |
|---------------------------|-----------------------------------------------------------------------------------------------------------------------------------------------------------------------------------------------------------------------------------------------------------------------------------------------------------------------------------------------------------------------------------------|-------|---------------------------------------------------------------------------------|-------------|-------------------|-----------------------|-----------------------------------------------|--|------------|
| Ex - Nuovo 20301/20302 | <p style="text-align: center;">T I T O L O II</p> <p style="text-align: center;">ENTRATE DERIVANTI DA TRASFERIMENTI CORRENTI</p> <p style="text-align: center;">Categoria 3a</p> <p style="text-align: center;">TRASFERIMENTI DA PARTE DELLO STATO</p> Contributo statale alle spese per l'organizzazione e il funzionamento degli Uffici ICE all'estero (Legge 31 maggio 1975, n. 185) | 1978 | | | | | | | |
| | | 1979 | 406.543.527 | 406.543.527 | | | 3.450.000.000 | | |
| | | 1980 | 3.450.000.000 | | | | 4.890.000.000 | | |
| | | 1981 | 4.890.000.000 | | | | 6.600.000.000 | | |
| | | 1982 | 6.600.000.000 | | | | 7.350.000.000 | | |
| | | 1983 | 7.350.000.000 | | | | 9.300.000.000 | | |
| | | 1984 | 9.300.000.000 | | | | 31.590.000.000 | | |
| | | tot. | 31.996.543.527 | 406.543.527 | | | | | |
| | | 20303 | Contributi statali alle spese per la partecipazione a fiere e mostre all'estero | 1978 | 156.586.429 | 61.056.330 | | | 95.530.099 |
| | | | | 1979 | | | | | |
| | | 1980 | | | | | | | |
| | | 1981 | | | | | | | |
| | | 1982 | | | | | | | |
| | | 1983 | | | | | | | |
| | | 1984 | | | | | | | |
| | | tot. | 156.586.429 | 61.056.330 | | | 95.530.099 | | |
| 20304 | Contributi statali alle spese per la redazione, la stampa e la distribuzione di pubblicazioni per la propaganda di prodotti italiani all'estero | 1978 | | | | | | | |
| | | 1979 | 463.283 | | | | 463.283 | | |
| | | 1980 | | | | | | | |
| | | 1981 | | | | | | | |
| | | 1982 | | | | | | | |
| | | 1983 | | | | | | | |
| | | 1984 | | | | | | | |
| | | tot. | 463.283 | | | | 463.283 | | |



PER COPIA CONFORME
SEGRETARIA
ORG. ISTITUZIONALE

| Cap. | Oggetto dell'entrata | Anno | Residui attivi all'inizio dell'esercizio 1985 | Riscossi | Residui eliminati | Maggiori accertamenti | Totale residui al termine dell'esercizio 1985 |
|-------------|-------------------------------------------------------------------------------------------------------------------------------|----------------------------------------------------------------|-----------------------------------------------------------------------------------------------------------------------------------|------------------------------------------|-------------------|-----------------------|-----------------------------------------------------------------------------------------------------------------------------------|
| Ex- Nuovo | | | | | | | |
| 20305 | Contributi di amministrazioni statali alle spese per la realizzazione di iniziative varie a favore dell'esportazione italiana | 1978 1979 1980 1981 1982 1983 1984 Tot. | 431.984.896 100.000.000 65.000.000 780.000.000 1.376.984.896 | 5.200.000 5.200.000 | | | 426.784.896 100.000.000 65.000.000 780.000.000 1.371.784.896 |
| | Categoria 3a | 1978 1979 1980 1981 1982 1983 1984 Totale | 589.034.608 506.543.527 3.450.000.000 4.955.000.000 7.380.000.000 7.350.000.000 9.300.000.000 33.530.578.135 | 66.256.330 406.543.527 472.799.857 | | | 522.778.278 100.000.000 3.450.000.000 4.955.000.000 7.380.000.000 7.350.000.000 9.300.000.000 33.057.778.278 |
| | Categoria 4a | | | | | | |
| | TRASFERIMENTI DA PARTE DELLE REGIONI | | | | | | |
| 20400/20401 | Contributi delle Regioni alle spese per la realizzazione di iniziative varie a favore dell'esportazione italiana | 1978 1979 1980 1981 1982 1983 1984 Tot. | 138.245.205 150.000.000 66.250.000 354.495.205 | | | | 138.245.205 150.000.000 66.250.000 288.245.205 |

| Cap. | Oggetto dell'entrata | Anno | Residui attivi all'inizio dell'esercizio 1985 | Riscossi | Residui eliminati | Maggiori accertamenti | Totale residui al termine dell'esercizio 1985 |
|--------------------------|------------------------------------------------------------------------------------------------------------------------------------------------------------------------------|------|-----------------------------------------------|----------------------------|-------------------|-----------------------|-----------------------------------------------|
| EX- Nuovo 20401/20402 | Contributi delle Regioni alle spese per la realizzazione del programma di promozione e sviluppo degli scambi commerciali con l'estero di cui alla Legge 16 marzo 1976, n. 71 | 1978 | | | | | |
| | | 1979 | | | | | |
| | | 1980 | | | | | |
| | | 1981 | | | | | |
| | | 1982 | | | | | |
| | | 1983 | | | | | |
| | Tot. | | 187.678.664 187.678.664 | 137.938.650 137.938.650 | | | 49.740.014 49.740.014 |
| | Categoria 4a | 1978 | 138.245.205 | | | | 138.245.205 |
| | | 1980 | | | | | |
| | | 1981 | | | | | |
| | | 1982 | 150.000.000 | | | | 150.000.000 |
| | | 1983 | | | | | |
| | | 1984 | 253.928.664 | 204.188.650 | | | 49.740.014 |
| | Totale | | 542.173.869 | 204.188.650 | | | 337.985.219 |
| | Categoria 6a | | | | | | |
| | TRASFERIMENTI DA PARTE DI ALTRI ENTI DEL SETTORE PUBBLICO | | | | | | |
| 20600/20601 | Contributi di altri Enti del settore pubblico alle spese per la realizzazione di iniziative varie a favore dell'esportazione Italia | 1978 | | | | | |
| | | 1979 | | | | | |
| | | 1980 | | | | | |
| | | 1981 | | | | | |
| | | 1982 | | | | | |
| | | 1983 | | | | | |
| | Tot. | | 33.000.000 125.453.370 158.453.370 | 120.803.370 120.803.370 | | | 33.000.000 4.850.000 37.850.000 |

| Cap. | Oggetto dell'entrata | Anno | Residui attivi all'inizio dell'esercizio 1985 | Riscossi | Residui eliminati | Maggiori accertamenti | Totale residui al termine dell'esercizio 1985 | | |
|--------------------------|---------------------------------------------------------------------------------------------------------------------------------------------------------------------------------------------------|--------|-----------------------------------------------|---------------|-------------------|-----------------------|-----------------------------------------------|------------|--|
| EX- Nuovo 20601/20602 | Contributi di altri Enti del settore pubblico alle spese per la realizzazione del programma di promozione e sviluppo degli scambi commerciali con l'estero di cui alla Legge 16 marzo 1976, n. 71 | 1978 | | | | | | | |
| | | 1979 | | | | | | | |
| | | 1980 | | | | | | | |
| | | 1981 | | | | | | | |
| | | 1982 | | | | | | | |
| | | 1983 | | 10.820.000 | | | | 10.820.000 | |
| | | 1984 | | 368.400.000 | 343.400.000 | | | 25.000.000 | |
| | | Tot. | | 379.220.000 | 343.400.000 | | | 35.820.000 | |
| | | | Categoria 6a | | | | | | |
| | | | Totale | | | | | | |
| | | 1978 | | | | | | | |
| | | 1979 | | | | | | | |
| | | 1980 | | | | | | | |
| | | 1981 | | | | | | | |
| | | 1982 | | | | | | | |
| | | 1983 | 43.820.000 | | | | 43.820.000 | | |
| | | 1984 | 483.853.370 | 464.203.370 | | | 29.650.000 | | |
| | | Totale | 527.673.370 | 464.203.370 | | | 73.470.000 | | |
| | TITOLO II | | | | | | | | |
| | | 1978 | 727.279.813 | 66.256.330 | | | 661.023.483 | | |
| | | 1979 | 506.543.527 | 406.543.527 | | | 100.000.000 | | |
| | | 1980 | 3.450.000.000 | | | | 3.450.000.000 | | |
| | | 1981 | 4.955.000.000 | | | | 4.955.000.000 | | |
| | | 1982 | 7.530.000.000 | | | | 7.530.000.000 | | |
| | | 1983 | 7.393.820.000 | | | | 7.393.820.000 | | |
| | | 1984 | 10.047.782.034 | 668.392.020 | | | 9.379.390.014 | | |
| | TOTALE | | 34.610.425.374 | 1.141.191.877 | | | 33.469.233.497 | | |

| Cap. | Oggetto dell'entrata | Anno | Residui attivi all'inizio dell'esercizio 1985 | Riscossi | Residui eliminati | Maggiori accertamenti | Totale residui al termine dell'esercizio 1985 |
|-------------|----------------------------------------------------------------------------------------------------------------------------------------------------------------------------|--------------------------------------------------------------|-----------------------------------------------|--------------------------|-------------------|-----------------------|-----------------------------------------------|
| Ex- Nuovo | TITOLO III ALTRE ENTRATE Categoria 7a ENTRATE DERIVANTI DALLA VENDITA DI BENI E DALLA PRESTAZIONE DI SERVIZI | | | | | | |
| 30700/30701 | Diritti sull'esportazione di prodotti ortofrutticoli e agrumari e proventi accessori per l'espletamento del servizio del marchio nazionale (Legge 9 novembre 1950, n. 834) | 1978 1979 1980 1981 1982 1983 1984 Tot. | 840.000 230.000 560.000 | 62.165.340 62.165.340 | | | 640.000 230.000 560.000 1.430.000 |
| 30701/30702 | Diritti sull'esportazione del vino e proventi accessori per l'espletamento del servizio del marchio nazionale (P.L.C.P.S. 16 settembre 1946, n. 165) | 1978 1979 1980 1981 1982 1983 1984 Tot. | | | | | |
| 30702/30703 | Diritti sull'esportazione del riso e proventi accessori per l'espletamento del servizio del marchio nazionale (D.L.C.P.S. 16 settembre 1946, n. 164) | 1978 1979 1980 1981 1982 1983 1984 Tot. | | | | | |
| | | | 24.864.660 24.864.660 | 24.864.660 24.864.660 | | | |
| | | | 2.442.670 2.442.670 | 2.442.670 2.442.670 | | | |

| Cap. | Oggetto dell'entrata | Anno | Residui attivi all'inizio dell'esercizio 1985 | Riscossi | Residui eliminati | Maggiori accertamenti | Totale residui al termine dell'esercizio 1985 |
|---------------------------|-------------------------------------------------------------------------------------------------------------------------------------------------------------------------------------------------------------------|--------------------------------------------------------------|-----------------------------------------------|----------------------------|-------------------|-----------------------|-----------------------------------------------|
| Ex - Nuovo 30703/30704 | Diritti sull'esportazione dei formaggi "pecorino romano" e "pecorino siciliano" verso gli Stati Uniti d'America e il Canada per l'esplicitamento del servizio del marchio nazionale (legge 10 marzo 1969, n. 116) | 1978 1979 1980 1981 1982 1983 1984 Tot. | 12.304.690 12.304.690 | 12.304.690 12.304.690 | | | |
| 30704/30705 | Proventi derivanti dalla vendita di pubblicazioni edite dall'Ente | 1978 1979 1980 1981 1982 1983 1984 Tot. | 5.270.000 | | | | 5.270.000 |
| 30705/30706 | Proventi per servizi speciali e per servizi di assistenza e informazione commerciale | 1978 1979 1980 1981 1982 1983 1984 Tot. | 167.743.912 | 665.211 | 41.914.500 | | 125.174.201 |
| | | | 257.555.279 653.343.435 | 146.082.706 653.343.435 | 111.472.573 | | 125.174.201 |
| | | Tot. | 1.078.642.626 | 800.081.352 | 153.387.073 | | |
| 30706/30707 | Proventi per i servizi dell'informatica commerciale | 1978 1979 1980 1981 1982 1983 1984 Tot. | 570.000 | | | | 570.000 |
| | | Tot. | 570.000 | | | | 570.000 |

| Cap. | Oggetto dell'entrata | Anno | Residui attivi all'inizio dell'esercizio 1985 | Riscossi | Residui eliminati | Maggiori accertamenti | Totale residui al termine dell'esercizio 1985 |
|---------------------------|--------------------------------------------------------------------------------------------------------------------------------------------------------------------------|----------------------------------------------------------------|------------------------------------------------------------------------------------------------------------------------|---------------------------------------------------------------------------------------|------------------------------------------------------------------------------------|-----------------------|----------------------------------------------------------------------------------------------------------------------|
| Ex - Nuovo 30707/30708 | Somme versate da privati per il finanziamento di iniziative promozionali varie dai medesimi richieste | 1978 1979 1980 1981 1982 1983 1984 Tot. | 32.799.725 8.100.000 4.750.000 57.187.430 102.837.155 | 56.532.430 56.532.430 | 750.000 750.000 | | 32.799.725 8.100.000 4.000.000 655.000 45.554.725 |
| 30709/30710 | Concorso delle ditte alle spese per la realizzazione del programma di promozione e sviluppo degli scambi commerciali con l'estero di cui alla Legge 16 marzo 1976, n. 71 | 1978 1979 1980 1981 1982 1983 1984 Tot. | 12.509.488 16.116.690 34.908.197 117.415.838 312.204.493 154.845.586 2.156.043.350 2.804.143.642 | 222.220 30.247.113 16.852.750 1.711.413.898 1.758.735.981 | 1.334.150 340.000 54.350.000 56.024.150 | | 12.509.488 16.116.690 33.574.047 117.193.618 281.617.380 138.092.836 390.279.452 889.383.511 |
| | Categoria 7a | 1978 1979 1980 1981 1982 1983 1984 Totale | 185.523.400 49.556.415 35.708.197 117.975.838 320.304.493 417.250.865 2.977.351.575 4.103.670.783 | 655.211 222.220 30.247.113 162.835.456 2.532.067.123 2.726.127.123 | 41.914.500 1.334.150 340.000 112.222.573 54.350.000 210.161.223 | | 142.953.689 49.556.415 34.374.047 117.753.618 289.717.380 142.092.836 390.934.452 1.167.382.437 |

| Cap. | Oggetto dell'entrata | Anno | Residui attivi all'inizio dell'esercizio 1985 | Riscossi | Residui eliminati | Maggiori accertamenti | Totale residui al termine dell'esercizio 1985 |
|-------------|-----------------------------------------------|------|-----------------------------------------------|-------------|-------------------|-----------------------|-----------------------------------------------|
| Ex - Nuovo | Categoria 8a | | | | | | |
| 30800/30803 | REDDITI E PROVENTI PATRIMONIALI | 1978 | | | | | |
| | Interessi e premi su titoli a reddito fisso | 1979 | | | | | |
| | | 1980 | | | | | |
| | | 1981 | | | | | |
| | | 1982 | | | | | |
| | | 1983 | | | | | |
| | | 1984 | 14.666.000 | 14.666.000 | | | |
| | | Tot. | 14.666.000 | 14.666.000 | | | |
| 30802/30803 | Interessi attivi su depositi e conti correnti | 1978 | | | | | |
| | | 1979 | | | | | |
| | | 1980 | | | | | |
| | | 1981 | | | | | |
| | | 1982 | | | | | |
| | | 1983 | | | | | |
| | | 1984 | 399.359.570 | 399.359.570 | | | |
| | | Tot. | 399.359.570 | 399.359.570 | | | |
| | Categoria 8a | 1978 | | | | | |
| | | 1979 | | | | | |
| | | 1980 | | | | | |
| | | 1981 | | | | | |
| | | 1982 | | | | | |
| | | 1983 | 414.025.570 | 414.025.570 | | | |
| | | 1984 | 414.025.570 | 414.025.570 | | | |
| | Totale | | 414.025.570 | 414.025.570 | | | |

| Cap. | Oggetto dell'entrata | Anno | Residui attivi all'inizio dell'esercizio 1985 | Riscossi | Residui eliminati | Maggiori accertamenti | Totale residui al termine dell'esercizio 1985 |
|-------------|----------------------------------------------------------------------------------------------------------------------|--------------------------------------------------------------|-----------------------------------------------|--------------------|-------------------|-----------------------|-----------------------------------------------|
| Ex - Nuovo | | | | | | | |
| 30900/30901 | Categoria 9a POSTE CORRETTIVE E COMPENSATIVE DI SPESE CORRENTI Servizi generali Recuperi e rimborsi diversi | 1978 1979 1980 1981 1982 1983 1984 Tot. | 957.068 957.068 | 957.068 957.068 | | | |
| | Servizi generali | 1978 1979 1980 1981 1982 1983 1984 Tot. | 957.068 957.068 | 957.068 957.068 | | | |

| Cap. | Oggetto dell'entrata | Anno | Residui attivi all'inizio dell'esercizio 1985 | Riscossi | Residui eliminati | Maggiori accertamenti | Totale residui al termine dell'esercizio 1985 | | |
|--------------|--------------------------------------------------------------------------------------------------------|--------|-----------------------------------------------|-------------|-------------------|-----------------------|-----------------------------------------------|--|-------------|
| 30905 | Uffici all'estero Canonici corrisposti dal personale in servizio all'estero per l'uso degli alloggi | 1978 | | | | | | | |
| | | 1979 | 34.827.339 | 21.491.644 | | | 13.135.695 | | |
| | | 1980 | 131.074.511 | 27.724.261 | | | 103.350.250 | | |
| | | 1981 | 475.084.960 | 306.560.853 | | | 168.524.107 | | |
| | | 1982 | 536.323.597 | 72.992.285 | | | 463.331.312 | | |
| | | 1983 | 924.401.125 | 162.244.264 | | | 762.156.861 | | |
| | | 1984 | 2.101.511.532 | 591.013.307 | | | 1.510.498.225 | | |
| | | Tot. | | | | | | | |
| | | | Uffici all'estero | 1978 | 34.827.339 | 21.491.644 | | | 13.135.695 |
| | | | | 1979 | 131.074.511 | 27.724.261 | | | 103.350.250 |
| | | 1980 | 475.084.960 | 306.560.853 | | | 168.524.107 | | |
| | | 1982 | 536.323.597 | 72.992.285 | | | 463.331.312 | | |
| | | 1983 | 924.401.125 | 162.244.264 | | | 762.156.861 | | |
| | | 1984 | 2.101.511.532 | 591.013.307 | | | 1.510.498.225 | | |
| | | Tot. | | | | | | | |
| Categoria 9a | | 1978 | | | | | | | |
| | | 1979 | 34.827.339 | 21.491.644 | | | 13.135.695 | | |
| | | 1980 | 131.074.511 | 27.724.261 | | | 103.350.250 | | |
| | | 1981 | 475.084.960 | 306.560.853 | | | 168.524.107 | | |
| | | 1982 | 536.323.597 | 72.992.285 | | | 463.331.312 | | |
| | | 1983 | 925.358.193 | 163.201.332 | | | 762.156.861 | | |
| | | 1984 | 2.102.468.600 | 591.970.375 | | | 1.510.498.225 | | |
| | | Totale | | | | | | | |
| | | | | 1978 | | | | | |
| | | | | 1979 | 34.827.339 | 21.491.644 | | | 13.135.695 |
| | | 1980 | 131.074.511 | 27.724.261 | | | 103.350.250 | | |
| | | 1981 | 475.084.960 | 306.560.853 | | | 168.524.107 | | |
| | | 1982 | 536.323.597 | 72.992.285 | | | 463.331.312 | | |
| | | 1983 | 925.358.193 | 163.201.332 | | | 762.156.861 | | |
| | | 1984 | 2.102.468.600 | 591.970.375 | | | 1.510.498.225 | | |
| | | Totale | | | | | | | |

| Cap. | Oggetto dell'entrata | Anno | Residui attivi all'inizio dell'esercizio 1985 | Riscossi | Residui eliminati | Maggiori accertamenti | Totale residui al termine dell'esercizio 1985 |
|-------------|------------------------------------------|------|-----------------------------------------------|---------------|-------------------|-----------------------|-----------------------------------------------|
| Ex - Nuovo | Categoria 10a | | | | | | |
| | ENTRATE NON CLASSIFICABILI IN ALTRE VOCI | | | | | | |
| 31000/31001 | Entrate eventuali | 1978 | 400.000 | | | | 400.000 |
| | | 1979 | 140.000 | | | | 140.000 |
| | | 1980 | 540.000 | | | | 540.000 |
| | | 1981 | | | | | |
| | | 1982 | | | | | |
| | | 1983 | | | | | |
| | | 1984 | | | | | |
| | Tot. | | | | | | |
| | Categoria 10a | 1978 | 400.000 | | | | 400.000 |
| | | 1979 | 140.000 | | | | 140.000 |
| | | 1980 | 540.000 | | | | 540.000 |
| | Totale | | | | | | |
| | TITOLO III | 1978 | 185.523.400 | 655.211 | 41.914.500 | | 142.953.689 |
| | | 1979 | 49.556.415 | | | | 49.556.415 |
| | | 1980 | 70.335.536 | 21.491.644 | 1.334.150 | | 47.509.742 |
| | | 1981 | 249.050.349 | 27.946.481 | | | 221.103.868 |
| | | 1982 | 795.389.453 | 336.807.966 | 340.000 | | 458.241.487 |
| | | 1983 | 953.974.462 | 235.927.741 | 112.222.573 | | 605.824.148 |
| | | 1984 | 4.316.875.338 | 3.109.294.025 | 54.350.000 | | 1.153.231.313 |
| | TOTALE | | 6.620.704.953 | 3.732.123.068 | 210.161.223 | | 2.678.420.662 |
| | ENTRATE CORRENTI | 1978 | 912.803.213 | 66.911.541 | 41.914.500 | | 803.977.172 |
| | | 1979 | 556.099.942 | 406.543.527 | | | 149.556.415 |
| | | 1980 | 3.520.335.536 | 21.491.644 | 1.334.150 | | 3.497.509.742 |
| | | 1981 | 5.204.050.349 | 27.946.481 | | | 5.176.103.868 |
| | | 1982 | 8.325.389.453 | 336.807.966 | 340.000 | | 7.988.241.487 |
| | | 1983 | 8.347.794.462 | 235.927.741 | 110.722.573 | | 7.999.844.148 |
| | | 1984 | 14.384.657.372 | 3.777.686.045 | 55.850.000 | | 10.532.821.327 |
| | TOTALE | | 41.231.130.327 | 4.873.314.945 | 210.161.223 | | 36.147.654.159 |

| Cap. | Oggetto dell'entrata | Anno | Residui attivi all'inizio dell'esercizio 1985 | Riscossi | Residui eliminati | Maggiori accertamenti | Totale residui al termine dell'esercizio 1985 |
|-------|-----------------------------------------------------------------------|------|-----------------------------------------------|-------------|-------------------|-----------------------|-----------------------------------------------|
| | TITOLO IV | | | | | | |
| | ENTRATE PER ALIENAZIONE DI BENI PATRIMONIALI E RISCOSSIONE DI CREDITI | | | | | | |
| | Categoria 14a | | | | | | |
| 41402 | RISCOSSIONE DI CREDITI | 1978 | | | | | |
| | Rimborsi di prestiti concessi al personale | 1979 | | | | | |
| | | 1980 | | | | | |
| | | 1981 | | | | | |
| | | 1982 | | | | | |
| | | 1983 | | | | | |
| | | 1984 | 466.333.000 | 454.585.000 | 11.748.000 | | |
| | | Tot. | 466.333.000 | 454.585.000 | 11.748.000 | | |
| | Categoria 14a | 1978 | | | | | |
| | | 1979 | | | | | |
| | | 1980 | | | | | |
| | | 1981 | | | | | |
| | | 1982 | | | | | |
| | | 1983 | | | | | |
| | | 1984 | 466.333.000 | 454.585.000 | 11.748.000 | | |
| | Totale | | 466.333.000 | 454.585.000 | 11.748.000 | | |
| | TITOLO IV | 1978 | | | | | |
| | | 1979 | | | | | |
| | | 1980 | | | | | |
| | | 1981 | | | | | |
| | | 1982 | | | | | |
| | | 1983 | | | | | |
| | | 1984 | 466.333.000 | 454.585.000 | 11.748.000 | | |
| | TOTALE | | 466.333.000 | 454.585.000 | 11.748.000 | | |

| Cap. | Oggetto dell'entrata | Anno | Residui attivi all'inizio dell'esercizio 1985 | Riscossi | Residui eliminati | Maggiori accertamenti | Totale residui al termine dell'esercizio 1985 |
|-------------|----------------------------------------------------------------------------------------------------------------------------------------------------------------------------------------------------------------------|--------------------------------------------------------------|--------------------------------------------------------|------------------------|----------------------|--------------------------|--------------------------------------------------------|
| Ex - Nuovo | TITOLO VI ACCENSIONE DI PRESTITI Categoria 20a | | | | | | |
| 62001/62002 | ASSUNZIONE DI ALTRI DEBITI FINANZIARI Somme destinate alla costituzione del fondo di garanzia per la copertura dei rischi sui prestiti concessi al p.c.r. sonale ai sensi del p.4 - art. 59 - D.P.R. 509/79 | 1978 1979 1980 1981 1982 1983 1984 Tot. | 8.798.400 8.798.400 | 8.723.350 8.723.350 | 75.050 75.050 | | |
| | Categoria 20a | 1978 1979 1980 1981 1982 1983 1984 | 8.798.400 8.798.400 | 8.723.350 8.723.350 | 75.050 75.050 | | |
| | Totale | | 8.798.400 8.798.400 | 8.723.350 8.723.350 | 75.050 75.050 | | |
| | TITOLO VI | 1978 1979 1980 1981 1982 1983 1984 | 8.798.400 8.798.400 | 8.723.350 8.723.350 | 75.050 75.050 | | |
| | TOTALE | | 8.798.400 8.798.400 | 8.723.350 8.723.350 | 75.050 75.050 | | |

| Cap. | Oggetto dell'entrata | Anno | Residui attivi all'esercizio 1985 | Riduzioni | Residui eliminati | Maggiori accertamenti | Totale residui al termine dell'esercizio 1985 |
|-------------|-------------------------------------------------------------------|--------------------------------------------------------------|-----------------------------------------------------------------------------------------------------------------------|--------------------------------------------------------------------------------------------------------------|----------------------|--------------------------|------------------------------------------------------------------------------------------------------------------|
| Ex - Nuovo | TITOLO VII PARTITE DI GIRO Categoria 22a PARTITE DI GIRO | | | | | | |
| 72201/72202 | Ritenute previdenziali e assistenziali (C.P.D.E.L.- INPS) | 1978 1979 1980 1981 1982 1983 1984 Tot. | 38.640.744 3.324.507 211.572.484 93.140.060 346.677.805 | 1.635.150 96.470 5.721.258 1.534.589 8.987.487 | | | 37.005.594 3.228.037 205.851.236 91.605.471 337.690.338 |
| 72205/72206 | Rimborsi di somme pagate per conto di terzi | 1978 1979 1980 1981 1982 1983 1984 Tot. | 5.212.730 10.170.323 9.584.942 23.834.627 1.212.888 1.910.609 51.926.115 | | | | 5.212.730 10.150.023 5.624.942 21.314.627 893.388 1.125.690 44.421.400 |
| 72207/72208 | Reintegro anticipazioni al personale per missioni e trasferimenti | 1978 1979 1980 1981 1982 1983 1984 Tot. | 8.517.678 42.738.228 109.773.037 102.821.777 161.100.846 271.603.986 1.012.137.611 1.708.693.163 | 6.004.965 1.515.830 15.447.700 55.227.410 74.820.071 97.188.838 429.114.083 679.318.897 | | | 2.512.713 41.222.398 94.325.337 47.594.367 86.280.775 174.415.148 583.023.528 1.029.374.266 |

| Cap. | Oggetto dell'entrata | Anno | Residui attivi all'inizio dell'esercizio 1985 | Riscorsi | Residui eliminati | Maggiori accertamenti | Totale residui al termine dell'esercizio 1985 |
|---------------------------|------------------------------------------------------------------------------|--------------------------------------------------------------|-------------------------------------------------------------------------------------------------------------------------------------|----------------------------------------------------------------------------------------------------------------------------------|-------------------|-----------------------|----------------------------------------------------------------------------------------------------------------------|
| Ex - Nuovo 72208/72209 | Reintroito fondi trasferiti all'estero per manifestazioni promozionali | 1978 1979 1980 1981 1982 1983 1984 Tot. | 11.154.031 71.336.442 1.908.648.392 10.801.811.577 24.150.664.009 27.363.743.634 33.594.237.377 97.901.595.462 | 11.154.031 19.545.180 1.589.071.970 7.210.794.437 10.626.613.762 6.785.998.132 2.674.134.763 28.916.912.275 | | | 51.791.262 319.576.422 3.591.017.140 13.524.060.247 20.578.145.502 30.920.102.614 68.984.683.167 |
| 72209/72210 | Altre partite in conto sospeso | 1978 1979 1980 1981 1982 1983 1984 Tot. | 92.236.105 17.148.848 18.304.673 65.453.386 47.208.884 98.846.640 250.877.590 590.076.126 | 6.395.260 589.033 1.174.379 1.983.267 20.935.922 3.780.779 228.086.707 262.915.347 | | | 85.840.845 16.559.815 17.130.294 63.500.119 26.272.962 95.065.861 22.790.883 327.160.779 |
| 72210/72211 | Reintroito fondi trasferiti per il funzionamento degli Uffici ICE all'estero | 1978 1979 1980 1981 1982 1983 1984 Tot. | 793.591.249 1.877.669.763 4.966.018.736 31.692.321.739 44.883.576.636 54.884.452.543 139.097.630.666 | 49.005.324 2.870.739.138 30.190.710.199 15.667.484.020 1.450.016.194 50.227.954.875 | | | 793.591.249 1.828.664.439 2.095.279.598 1.501.611.540 29.216.092.616 53.434.436.349 88.869.675.791 |

| Cap. | Oggetto dell'entrata | Anno | Residui attivi all'inizio dell'esercizio 1985 | Riscossi | Residui eliminati | Maggiori accertamenti | Totale residui al termine dell'esercizio 1985 |
|------------------------|-----------------------------------------------------------------------------------|------|-----------------------------------------------|----------------|-------------------|-----------------------|-----------------------------------------------|
| Ex - Nuovo 72211/72212 | Reintroito fondi assegnati per il funzionamento degli Uffici periferici in Italia | 1978 | | | | | |
| | | 1979 | | | | | |
| | | 1980 | | | | | |
| | | 1981 | | | | | |
| | | 1982 | | | | | |
| | | 1983 | | | | | |
| | | 1984 | 869.980.088 | 869.980.088 | | | |
| | | Tot. | 869.980.088 | 869.980.088 | | | |
| | Categoria 22a | 1978 | 150.548.558 | 25.189.406 | | | 125.359.152 |
| | | 1979 | 833.352.004 | 21.746.513 | | | 911.605.491 |
| | | 1980 | 3.924.566.188 | 1.654.719.673 | | | 2.269.846.515 |
| | | 1981 | 15.945.690.418 | 10.142.674.252 | | | 5.803.016.166 |
| | | 1982 | 56.075.130.105 | 40.915.599.954 | | | 15.159.530.151 |
| | | 1983 | 72.830.556.278 | 22.559.982.527 | | | 50.270.563.751 |
| | | 1984 | 90.706.735.874 | 5.653.651.339 | | | 85.053.084.535 |
| | Totale | | 240.566.579.425 | 80.973.573.664 | | | 159.593.005.761 |
| | TITOLO VII | 1978 | 150.548.558 | 25.189.406 | | | 125.359.152 |
| | | 1979 | 833.352.004 | 21.746.513 | | | 911.605.491 |
| | | 1980 | 3.924.566.188 | 1.654.719.673 | | | 2.269.846.515 |
| | | 1981 | 15.945.690.418 | 10.142.674.252 | | | 5.803.016.166 |
| | | 1982 | 56.075.130.105 | 40.915.599.954 | | | 15.159.530.151 |
| | | 1983 | 72.830.556.278 | 22.559.982.527 | | | 50.270.563.751 |
| | | 1984 | 90.706.735.874 | 5.653.651.339 | | | 85.053.084.535 |
| | TOTALE | | 240.566.579.425 | 80.973.573.664 | | | 159.593.005.761 |
| | TOTALE GENERALE | 1978 | 1.063.351.771 | 92.100.947 | 41.914.500 | | 929.336.324 |
| | | 1979 | 1.489.451.946 | 428.280.040 | | | 1.061.161.906 |
| | | 1980 | 7.444.901.724 | 1.676.211.317 | 1.334.150 | | 5.767.356.257 |
| | | 1981 | 21.149.740.767 | 10.170.620.733 | | | 10.979.120.034 |
| | | 1982 | 64.400.519.558 | 41.382.407.920 | 340.000 | | 23.147.771.638 |
| | | 1983 | 81.178.350.740 | 22.795.920.268 | 112.222.573 | | 58.270.207.899 |
| | | 1984 | 105.546.524.646 | 9.894.645.734 | 66.173.050 | | 95.585.705.862 |
| | TOTALE | | 282.272.841.152 | 86.310.196.959 | 221.984.273 | | 195.740.659.920 |

| Cap. | Oggetto della spesa | Anno | Residui passivi all'inizio dell'esercizio 1985 | Pagati | Residui eliminati | Maggiori impegni | Totale residui al termine dell'esercizio 1985 |
|-------------|-------------------------------------------------------------------------------------------------------------|----------------------------------------------------------------|--------------------------------------------------------------------------------|-----------------------------------------------------------------|--------------------------------------------------------------------------|------------------|-----------------------------------------------|
| Ex - Nuovo | TITOLO I. SPESE CORRENTI Categoria 1a SPESE PER GLI ORGANI DELL'ENTE | | | | | | |
| 10101/10102 | Compensi, indennità e rimborsi ai componenti gli Organi collegiali di amministrazione | 1978 1979 1980 1981 1982 1983 1984 Tot. | 17.492.975 17.492.975 | 17.492.975 17.492.975 | | | |
| 10102/10103 | Compensi, indennità e rimborsi ai componenti il Collegio dei revisori | 1978 1979 1980 1981 1982 1983 1984 Tot. | 1.710.000 1.710.000 | 1.710.000 1.710.000 | | | |
| 10103/10104 | Indennità e rimborso spese di viaggio per missioni di servizio compiute dai componenti Gli Organi dell'Ente | 1978 1979 1980 1981 1982 1983 1984 Tot. | 2.510.300 28.666.590 10.755.180 3.353.165 10.890.852 56.176.087 | 2.405.984 1.590.732 2.590.075 8.873.353 15.460.144 | 104.316 27.075.858 8.934.170 757.690 1.416.999 38.289.033 | | 1.881.010 5.400 600.500 2.486.910 |
| | Categoria 1a | 1978 1979 1980 1981 1982 1983 1984 Totale | 2.510.300 28.666.590 10.755.180 3.353.165 30.093.827 75.379.062 | 2.405.984 1.590.732 2.590.075 28.076.328 34.663.119 | 104.316 27.075.858 8.934.170 757.690 1.416.999 38.289.033 | | 1.881.010 5.400 600.500 2.486.910 |

| Cap. | Oggetto della spesa | Anno | Residui passivi all'inizio dell'esercizio 1985 | Pagati | Residui eliminati | Maggiori impegni | Totale residui al termine dell'esercizio 1985 |
|-------------|-------------------------------------------------------------------------------------|--------------------------------------------------------------|------------------------------------------------|--------------------------|-------------------------------------------|------------------|-----------------------------------------------|
| Ex - Nuovo | | | | | | | |
| | Categoria 2a ONERI PER IL PERSONALE IN ATTIVITA' DI SERVIZIO Servizi generali | | | | | | |
| 10200/10201 | Stipendi ed altri assegni fissi al personale di ruolo | 1978 1979 1980 1981 1982 1983 1984 Tot. | 41.954.378 787.236.114 829.190.492 | 69.072.916 69.072.916 | 41.954.378 718.163.198 760.117.576 | | |
| 10201/10202 | Stipendi ed altri assegni fissi al personale non di ruolo impiegatizio | 1978 1979 1980 1981 1982 1983 1984 Tot. | 489.358.116 123.099.284 612.457.400 | | 489.358.116 123.099.284 612.457.400 | | |

| Cap. | Oggetto della spesa | Anno | Residui passivi all'inizio dell'esercizio 1985 | Pagati | Residui eliminati | Maggiori impegni | Totale residui al termine dell'esercizio 1985 |
|---------------------------|--------------------------------------------------------------------------------------------------------------|------|------------------------------------------------------------------------------------|--------------------------------------------------------------------|-------------------------------------|-----------------------------------------------------------------------------------|-----------------------------------------------|
| Ex - Nuovo 10203/10204 | Compensi per lavoro straordinario e compensi incentivati al personale | 1978 | | | | | |
| | | 1979 | | | | | |
| | | 1980 | | | | | |
| | | 1981 | | | | | |
| | | 1982 | | | | | |
| | | 1983 | | | | | |
| | Tot. | | 1.273.069,91 1.273.069,917 | | | | |
| 10204/10205 | Indennità e rimborso spese di trasporto per missioni all'interno | 1978 | | | | | |
| | | 1979 | | | | | |
| | | 1980 | | 6.277.645 | | | 6.277.645 |
| | | 1981 | | 34.315.120 | 3.394.320 | | 31.120.800 |
| | | 1982 | | 134.230.769 | 2.789.300 | 427.010 | 131.014.459 |
| | | 1983 | | 26.828.913 | 822.020 | 123.312 | 25.883.581 |
| | Tot. | | 206.869.938 532.306.321 | 70.405.106 91.017.249 | 1.282.120 3.060.755 4.893.197 | 108.695.313 133.404.077 436.395.875 | |
| 10205/10206 | Indennità e rimborso spese di trasporto per missioni all'interno inerenti al servizio ispettivo di controllo | 1978 | | | | | |
| | | 1979 | | | | | |
| | | 1980 | | | | | |
| | | 1981 | | | | | |
| | | 1982 | | | | | |
| | | 1983 | | | | | |
| | Tot. | | 208.936.212 505.384.200 714.320.412 | 40.574.268 227.853.185 288.427.453 | | 168.361.944 277.531.015 445.882.959 | |
| 10206/10207 | Indennità e rimborso spese di trasporto per missioni all'estero | 1978 | | | | | |
| | | 1979 | | | | | |
| | | 1980 | | | | | |
| | | 1981 | | | | | |
| | | 1982 | | | | | |
| | | 1983 | | | | | |
| | Tot. | | 2.374.838 122.104.926 48.626.563 79.214.769 161.836.486 414.159.582 | 2.787.638 17.881.057 26.080.699 81.977.794 128.727.188 | | 2.374.838 119.317.288 30.745.506 51.145.215 76.585.854 280.168.701 | |

| Cap. | Oggetto della spesa | Anno | Residui passivi all'inizio dell'esercizio 1985 | Pagati | Residui eliminati | Maggiori impegni | Totale residui al termine dell'esercizio 1985 |
|---------------------------|--------------------------------------------------------------------------------------------------|-------------|------------------------------------------------|-------------|-------------------|------------------|-----------------------------------------------|
| EX - Nuovo 10207/10208 | Indennità e rimborso spese di trasporto per trasferimenti e contributo abitazione sedi disagiate | 1978 | 23.201.016 | | | | 23.201.016 |
| | | 1979 | 2.771.280 | 2.400.000 | | | 371.280 |
| | | 1980 | 34.392.120 | 1.722.708 | | | 32.669.412 |
| | | 1982 | 73.511.065 | 1.907.415 | | | 71.603.650 |
| | | 1983 | 68.466.773 | 43.366.598 | | | 25.100.184 |
| | | 1984 | 202.342.283 | 49.396.721 | | | 152.945.562 |
| Tot. | | | | | | | |
| 10208/10208 | Oneri previdenziali a carico dell'Ente (C.P.D.E.L.-INPS) | 1978 | 75.716.546 | | 75.716.546 | | |
| | | 1979 | 181.841.341 | 604.847 | 181.236.494 | | |
| | | 1980 | 53.118.313 | | 53.118.313 | | |
| | | 1981 | 37.460.039 | | 37.460.039 | | |
| | | 1982 | 1.543.118 | | 1.543.118 | | |
| | | 1983 | 31.468.857 | | 31.468.857 | | |
| 1984 | 401.992.414 | 147.471.789 | 254.520.625 | | | | |
| Tot. | 783.140.628 | 148.076.636 | 635.063.992 | | | | |
| 10209/10210 | Oneri assistenziali a carico dell'Ente | 1978 | | | | | |
| | | 1979 | 1.297.444 | | 1.297.444 | | |
| | | 1980 | | | | | |
| | | 1981 | 6.253.223 | | 6.253.223 | | |
| | | 1982 | | | | | |
| | | 1983 | 289.841.137 | 289.841.137 | 7.550.667 | | |
| 1984 | 297.391.804 | 289.841.137 | | | | | |
| Tot. | | | | | | | |
| 10210/10211 | Contributo per la gestione case per lavoratori | 1978 | | | | | |
| | | 1979 | 524.123 | | 524.123 | | |
| | | 1980 | | | | | |
| | | 1981 | 9.182.503 | | 9.182.503 | | |
| | | 1982 | 756.654 | | 756.654 | | |
| | | 1983 | | | | | |
| 1984 | 29.796.608 | 29.796.608 | 10.463.280 | | | | |
| Tot. | 40.259.888 | 29.796.608 | 10.463.280 | | | | |

| Cap. | Oggetto della spesa | Anno | Residui passivi all'inizio dell'esercizio 1985 | Pagati | Residui eliminati | Maggiori impegni | Totale residui al termine dell'esercizio 1985 |
|---------------------------|-------------------------------------------------------------------------------------------------------------------|-------------|---------------------------------------------------------|---------------|----------------------|---------------------|--------------------------------------------------------|
| Ex - Nuovo 10211/10212 | Corsi per il personale e partecipazione alle spese per corsi indetti da enti, istituzioni e amministrazioni varie | 1979 | | | | | |
| | | 1980 | 406.625 | 406.625 | | | |
| | | 1981 | 25.477.410 | 3.055.445 | | 22.421.965 | |
| | | 1982 | 12.529.750 | | | 12.529.750 | |
| | | 1983 | 351.228 | | | | |
| 1984 | 231.206.736 | 189.087.298 | | 42.119.438 | | | |
| Tot. | 269.971.749 | 192.900.596 | | 77.071.153 | | | |
| 10212/10213 | Compensi per lavoro straordinario inerenti al servizio ispettivo di controllo | 1978 | | | | | |
| | | 1979 | | | | | |
| | | 1980 | | | | | |
| | | 1981 | | | | | |
| | | 1982 | | | | | |
| 1983 | 22.774.262 | | | 22.774.262 | | | |
| 1984 | | | | | | | |
| Tot. | 22.774.262 | | | 22.774.262 | | | |
| 10214/10215 | Compensi accessori e integrativi al personale (art. 4 - Legge 155/81) | 1978 | | | | | |
| | | 1979 | | | | | |
| | | 1980 | | | | | |
| | | 1981 | | | | | |
| | | 1982 | | | | | |
| 1983 | 4.780.885 | 1.566.034 | | 3.414.951 | | | |
| 1984 | | | | | | | |
| Tot. | 4.780.885 | 1.566.034 | | 3.414.951 | | | |
| Servizi generali | | 1978 | 75.716.546 | | 75.716.546 | | 29.478.661 |
| | | 1979 | 213.141.569 | 604.847 | 183.058.061 | | 33.866.918 |
| | | 1980 | 582.544.292 | 6.200.945 | 542.476.429 | | 305.423.124 |
| | | 1981 | 485.947.051 | 10.355.091 | 170.168.856 | | 89.158.637 |
| | | 1982 | 138.492.599 | 18.703.077 | 50.630.685 | | 425.995.335 |
| | | 1983 | 544.621.314 | 83.886.147 | 34.739.832 | | 554.740.568 |
| | | 1984 | 3.955.702.332 | 2.421.942.348 | 979.019.416 | | 1.418.663.443 |
| | | Tot. | 5.996.165.703 | 2.541.692.455 | 2.035.809.805 | | |

| Cap. | Oggetto della spesa | Anno | Residui passivi all'inizio dell'esercizio 1985 | Pagati | Residui eliminati | Maggiori impegni | Totale residui al termine dell'esercizio 1985 |
|-------|---------------------------------------------------------------------------|----------------|------------------------------------------------|----------------|-------------------|------------------|-----------------------------------------------|
| 10221 | Uffici all'estero Indennità di servizio al personale all'estero | 1978 | | | | | |
| | | 1979 | | | | | |
| | | 1980 | 60.457.783 | 4.117.269 | | | 56.340.514 |
| | | 1981 | 1.596.614.124 | 1.530.318.458 | | | 66.295.666 |
| | | 1982 | 20.266.910.725 | 14.987.620.037 | | | 5.279.290.688 |
| | | 1983 | 18.525.528.086 | 8.142.437.593 | | | 10.383.090.493 |
| | 1984 | 26.151.782.602 | 3.893.476.905 | | | 22.258.305.697 | |
| | Tot. | 66.501.293.320 | 28.557.970.282 | | | 38.043.323.038 | |
| 10222 | Contributo al personale in servizio all'estero per le spese di abitazione | 1978 | | | | | |
| | | 1979 | | | | | |
| | | 1980 | 20.119.589 | 5.442.987 | | | 14.676.602 |
| | | 1981 | 569.274.073 | 382.562.853 | | | 186.711.220 |
| | | 1982 | 1.934.855.327 | 1.714.344.579 | | | 220.510.748 |
| | | 1983 | 1.732.403.688 | 409.925.113 | | | 1.322.478.575 |
| | 1984 | 3.371.631.903 | 55.561.686 | | | 3.316.070.217 | |
| | Tot. | 7.628.284.580 | 2.567.837.198 | | | 5.060.447.382 | |
| 10223 | Provvidenze scolastiche | 1978 | | | | | |
| | | 1979 | | | | | |
| | | 1980 | 7.757.338 | | | | 7.757.338 |
| | | 1981 | 6.012.330 | | | | 6.012.330 |
| | | 1982 | 13.462.671 | | | | 13.462.671 |
| | | 1983 | 21.614.661 | | | | 21.614.661 |
| | 1984 | 19.406.670 | | | | 19.406.670 | |
| | Tot. | 68.253.670 | | | | 68.253.670 | |
| 10224 | Indennità e rimborso spese di trasporto per missioni e viaggi per congedo | 1978 | | | | | |
| | | 1979 | | | | | |
| | | 1980 | 253.711.027 | 42.401.679 | | | 211.309.348 |
| | | 1981 | 338.830.608 | 64.262.751 | | | 274.567.857 |
| | | 1982 | 829.886.867 | 596.479.092 | | | 233.407.775 |
| | | 1983 | 827.713.493 | 126.267.032 | | | 701.446.461 |
| | 1984 | 1.050.827.021 | 28.206.539 | | | 1.022.620.482 | |
| | Tot. | 3.300.869.016 | 857.617.093 | | | 2.443.251.923 | |

| Cap. | Oggetto della spesa | Anno | Residui passivi all'inizio dell'esercizio 1985 | Pagati | Residui eliminati | Maggiori impegni | Totale residui al termine dell'esercizio 1985 |
|--------------|-----------------------------------------------------------|--------|------------------------------------------------|----------------|-------------------|------------------|-----------------------------------------------|
| 10225 | Indennità e rimborso spese di trasporto per trasferimenti | 1978 | | | | | |
| | | 1979 | 1.987.817 | | | | 1.987.817 |
| | | 1980 | 514.521.864 | 44.416.453 | | | 470.105.411 |
| | | 1982 | 249.729.895 | 85.863.415 | | | 163.866.480 |
| | | 1983 | 120.849.678 | 116.520.378 | | | 4.329.300 |
| | | 1984 | 1.521.643.968 | 511.370.241 | | | 1.010.273.727 |
| | | Tot. | 2.408.733.222 | 758.170.487 | | | 1.650.562.735 |
| 10226 | Spese convenzione per l'assistenza sanitaria all'estero | 1978 | | | | | |
| | | 1979 | 42.949.010 | | | | 42.949.010 |
| | | 1980 | | | | | |
| | | 1981 | | | | | |
| | | 1982 | | | | | |
| | | 1983 | | | | | |
| | | 1984 | | | | | |
| | | Tot. | 42.949.010 | | | | 42.949.010 |
| | Uffici all'estero | 1978 | | | | | |
| | | 1979 | 386.982.564 | 51.961.915 | | | 335.020.649 |
| | | 1980 | 3.025.232.999 | 2.021.560.515 | | | 1.003.692.484 |
| | | 1982 | 23.294.845.485 | 17.384.307.123 | | | 5.910.538.362 |
| | | 1983 | 21.228.109.606 | 8.795.150.116 | | | 12.432.959.490 |
| | | 1984 | 32.115.292.164 | 4.488.615.371 | | | 27.626.676.793 |
| | | Tot. | 80.050.482.818 | 32.741.595.040 | | | 47.308.887.778 |
| Categoria 2a | | 1978 | 75.716.546 | | 75.716.546 | | 29.478.661 |
| | | 1979 | 213.141.569 | 604.847 | 183.088.061 | | 368.887.567 |
| | | 1980 | 969.526.856 | 58.162.860 | 542.476.429 | | 1.309.115.608 |
| | | 1982 | 3.511.200.050 | 2.031.915.606 | 170.168.836 | | 5.979.697.199 |
| | | 1983 | 23.433.338.084 | 17.403.010.200 | 50.630.685 | | 12.858.954.825 |
| | | 1984 | 21.772.730.920 | 8.879.036.263 | 34.739.832 | | 28.181.417.361 |
| | | Totale | 36.070.994.496 | 6.910.557.719 | 979.019.416 | | 48.727.551.221 |
| | | | 86.046.648.521 | 35.283.287.495 | 2.035.809.805 | | |

| Cap. | Oggetto della spesa | Anno | Residui passivi all'inizio dell'esercizio 1985 | Pagati | Residui eliminati | Maggiori impegni | Totale residui al termine dell'esercizio 1985 |
|-------------|--------------------------------------------------------------------------------------------------------------------------|------|------------------------------------------------|-------------|-------------------|------------------|-----------------------------------------------|
| Ex - Nuovo | Categoria 4a | | | | | | |
| | SPESE PER L'ACQUISTO DI BENI DI CONSUMO E DI SERVIZI | | | | | | |
| | Servizi generali | | | | | | |
| 10400/10401 | Acquisto di libri, riviste, giornali ed altre pubblicazioni; abbonamenti ad agenzie di informazione, avvisi pubblicitari | 1978 | 5.152.162 | | | | 5.152.162 |
| | | 1979 | 3.687.981 | 331.219 | | | 3.356.762 |
| | | 1981 | 21.867.427 | 903.347 | | | 20.964.080 |
| | | 1982 | 17.601.059 | 462.621 | | | 17.138.438 |
| | | 1983 | 26.570.388 | 133.660 | | | 26.436.728 |
| | | 1984 | 83.024.573 | 49.228.877 | 3.081.036 | | 30.714.660 |
| | | Tot. | 157.903.590 | 51.059.724 | 3.081.036 | | 103.762.830 |
| 10401/10402 | Spese per l'acquisto di materiali di consumo e per il noleggio di materiale tecnico | 1978 | | | | | |
| | | 1979 | | | | | |
| | | 1980 | | | | | |
| | | 1981 | | | | | |
| | | 1982 | | | | | |
| | | 1983 | 52.399.988 | 16.474.585 | 1.082.869 | | 34.842.534 |
| | | 1984 | 206.672.886 | 157.882.944 | 224.098 | | 48.565.844 |
| | | Tot. | 259.072.874 | 174.357.529 | 1.306.967 | | 83.408.378 |
| 10403 | Spese di rappresentanza | 1978 | | | | | |
| | | 1979 | | | | | |
| | | 1980 | | | | | |
| | | 1981 | 289.950 | | | | 289.950 |
| | | 1982 | 199.900 | | | | 199.900 |
| | | 1983 | 3.014.655 | | 267.600 | | 2.747.055 |
| | | 1984 | 11.649.807 | 7.933.140 | 355.342 | | 3.361.325 |
| | | Tot. | 15.154.312 | 7.933.140 | 622.942 | | 6.598.230 |

| Cap. | Oggetto della spesa | Anno | Residui passivi all'inizio dell'esercizio 1985 | Pagati | Residui eliminati | Maggiori impegni | Totale residui al termine dell'esercizio 1985 | |
|-------|-----------------------------------------------------------------|------|------------------------------------------------|------------|-------------------|------------------|-----------------------------------------------|--|
| 10404 | Spese per il funzionamento di commissioni consultive e tecniche | 1978 | | | | | | |
| | | 1979 | | | | | | |
| | | 1980 | | | | | | |
| | | 1981 | 45.000 | | | | 45.000 | |
| | | 1982 | | 315.920 | | | | |
| 10405 | Spese per accertamenti sanitari | 1983 | 1.320.920 | 1.990.690 | | | 1.005.000 | |
| | | 1984 | 1.990.690 | 2.306.610 | | | 1.050.000 | |
| | | Tot. | 3.356.610 | | | | | |
| | | 1978 | | | | | | |
| | | 1979 | | | | | | |
| 10407 | Acquisto vestiario e divise | 1980 | | | | | | |
| | | 1981 | | | | | | |
| | | 1982 | | | | | | |
| | | 1983 | 5.366.000 | 5.353.344 | | | 12.656 | |
| | | 1984 | 5.366.000 | 5.353.344 | | | 12.656 | |
| 10408 | Fitto locali | Tot. | | | | | | |
| | | 1978 | | | | | | |
| | | 1979 | | | | | | |
| | | 1980 | | | | | | |
| | | 1981 | | | | | | |
| | | 1982 | | | | | | |
| | | 1983 | 2.032.000 | 5.441.990 | | | 2.032.000 | |
| | | 1984 | 9.860.879 | 5.441.990 | | | 4.428.889 | |
| | | Tot. | 11.892.879 | 5.441.990 | | | 6.450.889 | |
| | | 1978 | | | | | | |
| | | 1979 | | | | | | |
| | | 1980 | | | | | | |
| | | 1981 | | | | | | |
| | | 1982 | | | | | | |
| | | 1983 | 73.142.953 | 1.843.250 | | | 71.299.703 | |
| | | 1984 | 81.054.263 | 16.363.273 | | | 64.690.990 | |
| | | Tot. | 154.197.216 | 18.206.523 | | | 135.990.693 | |

| Cap. | Oggetto della spesa | Anno | Residui passivi all'inizio dell'esercizio 1985 | Pagati | Residui eliminati | Maggiori impegni | Totale residui al termine dell'esercizio 1985 |
|-------|--------------------------------------------------------------------|-------------|------------------------------------------------|------------|-------------------|------------------|-----------------------------------------------|
| 10409 | Manutenzione, riparazione e adattamento locali e relativi impianti | 1978 | 10.350.504 | | | | 10.350.504 |
| | | 1979 | 7.358.500 | | | | 7.358.500 |
| | | 1980 | | | | | |
| | | 1982 | 38.777.736 | 11.567.736 | | | 27.210.000 |
| | | 1984 | 85.039.650 | 64.991.095 | 2.856.900 | | 17.191.655 |
| Tot. | 141.526.390 | 76.558.831 | | | 62.110.659 | | |
| 10410 | Spese postali, telegrafiche, telefoniche e telex | 1978 | | | | | |
| | | 1979 | | | | | |
| | | 1980 | 16.230.290 | | | | 16.230.290 |
| | | 1981 | 250 | | 250 | | 47.004.429 |
| | | 1982 | 47.004.429 | | | | 122.915.959 |
| 1983 | 125.607.445 | 2.691.486 | | | 94.365.744 | | |
| 1984 | 295.346.329 | 199.244.186 | 1.736.399 | | | | |
| Tot. | 484.178.743 | 201.935.672 | 1.736.649 | | 280.506.422 | | |
| 10412 | Spese manutenzione e riparazione mobili e macchine ufficio | 1978 | | | | | |
| | | 1979 | | | | | |
| | | 1980 | | | | | |
| | | 1981 | | | | | |
| | | 1982 | 106.200 | | | | 106.200 |
| 1983 | 26.511.597 | 3.865.680 | | | 22.645.917 | | |
| 1984 | 56.572.387 | 36.405.103 | 185.920 | | 20.001.364 | | |
| Tot. | 83.190.184 | 40.270.783 | 165.920 | | 42.753.481 | | |
| 10413 | Manutenzione, noleggio ed esercizio di mezzi di trasporto | 1978 | | | | | |
| | | 1979 | | | | | |
| | | 1980 | | | | | |
| | | 1981 | | | | | |
| | | 1982 | | | | | |
| 1983 | 9.747.660 | | | | 9.747.660 | | |
| 1984 | 18.779.143 | 1.982.621 | 9.951.812 | | 6.844.710 | | |
| Tot. | 28.526.803 | 1.982.621 | 9.951.812 | | 16.592.370 | | |

| Cap. | Oggetto della spesa | Anno | Residui passivi all'inizio dell'esercizio 1985 | Pagati | Residui eliminati | Maggiori impegni | Totale residui al termine dell'esercizio 1985 | |
|-------|---------------------------------------------------------------------------------|-------------|------------------------------------------------|-------------|-------------------|------------------|-----------------------------------------------|------------|
| 10414 | Spese per pulizia locali | 1978 | | | | | | |
| | | 1979 | | | | | | |
| | | 1980 | | | | | | |
| | | 1981 | | | | | | |
| | | 1982 | | | | | | |
| | | 1983 | | 44.202.297 | 564.820 | 20.824.835 | | 22.812.642 |
| 1984 | | 137.977.567 | 83.910.336 | 39.855.790 | | 14.211.441 | | |
| | Tot. | 182.179.864 | 84.475.156 | 60.680.625 | | 37.024.083 | | |
| 10415 | Canoni d'acqua | 1978 | | | | | | |
| | | 1979 | | | | | | |
| | | 1980 | | | | | | |
| | | 1981 | | | | | | |
| | | 1982 | | | | | | |
| | | 1983 | | 3.244.735 | | 1.116.183 | | 2.128.552 |
| 1984 | | 11.690.481 | 4.720.871 | 4.471.182 | | 2.498.428 | | |
| | Tot. | 14.935.216 | 4.720.871 | 5.587.365 | | 4.626.980 | | |
| 10416 | Spese per l'energia elettrica per illuminazione e forza motrice | 1978 | | | | | | |
| | | 1979 | | | | | | |
| | | 1980 | | | | | | |
| | | 1981 | | | | | | |
| | | 1982 | | 426.950 | | | | 426.950 |
| | | 1983 | | 9.475.320 | 188.500 | | | 9.286.820 |
| 1984 | | 77.632.519 | 50.289.997 | 15.605.000 | | 11.737.522 | | |
| | Tot. | 87.534.789 | 50.478.497 | 15.605.000 | | 24.451.292 | | |
| 10417 | Combustibili per riscaldamento e spese per la conduzione degli impianti tecnici | 1978 | | | | | | |
| | | 1979 | | | | | | |
| | | 1980 | | | | | | |
| | | 1981 | | | | | | |
| | | 1982 | | | | | | |
| | | 1983 | | 84.903.691 | 4.565.261 | 61.948.386 | | 18.390.044 |
| 1984 | | 144.728.883 | 69.695.809 | 53.848.529 | | 21.684.545 | | |
| | Tot. | 229.632.574 | 74.261.070 | 115.296.915 | | 40.074.589 | | |

| Cep. | Oggetto della spesa | Anno | Residui passivi all'inizio dell'esercizio 1985 | Pagati | Residui eliminati | Maggiori impegni | Totale residui al termine dell'esercizio 1985 |
|-------|--------------------------------------------------------------------------------------------------------------------------------------|-----------------|------------------------------------------------|---------------|-------------------|------------------|-----------------------------------------------|
| 10418 | Onorari e compensi per speciali incarichi | 1978 | | | | | |
| | | 1979 | | | | | |
| | | 1980 | | | | | |
| | | 1981 | | | | | |
| | | 1982 | | | | | |
| 10419 | Trasporti e facchinaggio | 1978 | | | | | |
| | | 1979 | | | | | |
| | | 1980 | | | | | |
| | | 1981 | | | | | |
| | | 1982 | | | | | |
| 10421 | Spese per la realizzazione di iniziative varie a favore dell'esportazione italiana con contributi di amministrazioni statali | 1983 | 8.370.381 | 8.564.774 | 1.633.528 | | 8.370.381 |
| | | 1984 | 26.637.164 | 8.564.774 | 1.633.528 | | 16.438.862 |
| | | Tot. | 35.007.545 | | | | 24.809.243 |
| | | 1978 | | | | | |
| | | 1979 | | 867.620 | | | 97.847.441 |
| | | 1980 | | | | | 23.249.519 |
| | | 1981 | | | | | 86.689.946 |
| | | 1982 | | | | | 1.440.129.428 |
| | | 1983 | | 1.023.001.052 | | | 3.208.967.368 |
| | | 1984 | | 4.310.480.732 | | | |
| Tot. | | 8.277.729.000 | 945.448.530 | | | 9.323.177.530 | |
| | | 18.468.962.106 | 6.279.797.934 | | | 24.748.760.040 | |
| 10422 | Spese per la realizzazione del programma di promozione e sviluppo degli scambi commerciali con l'estero (Legge 16 marzo 1976, n. 71) | 1978 | | | | | |
| | | 1979 | | | | | |
| | | 1980 | | | | | |
| | | 1981 | | | | | |
| | | 1982 | | | | | |
| | | 1983 | | | | | |
| | | 1984 | | | | | |
| | | Tot. | | | | | |
| | | 3.080.708 | | | | 3.080.708 | |
| | | 3.358.930.339 | 3.152.930.807 | 23.356.313 | | 182.643.219 | |
| | | 16.778.737.615 | 11.818.315.923 | | | 4.960.421.692 | |
| | | 25.235.362.275 | 7.889.101.778 | 340.000 | | 17.345.920.497 | |
| | | 23.666.361.579 | 2.020.681.324 | | | 21.645.680.255 | |
| | | 50.748.100.731 | 11.243.251.937 | 54.350.000 | | 39.450.498.794 | |
| | | 119.790.573.247 | 36.124.281.769 | 78.046.313 | | 83.588.245.165 | |

| Cap. | Oggetto della spesa | Anno | Residui passivi all'inizio dell'esercizio 1985 | Pagati | Residui eliminati | Maggiori impegni | Totale residui al termine dell'esercizio 1985 |
|-------|-----------------------------------------------------------------------------------------------------------------|---------------|------------------------------------------------|-------------|-------------------|------------------|-----------------------------------------------|
| 10423 | Spese per la realizzazione di iniziative varie a favore dell'esportazione italiana con contributi delle Regioni | 1978 | 32.794.631 | | | | 32.794.631 |
| | | 1979 | 35.360 | | | | 35.360 |
| | | 1980 | | 20.640.760 | | | |
| | | 1981 | 63.952.450 | | | | 43.311.690 |
| | | 1982 | 364.310.598 | | | | 364.310.598 |
| | | 1983 | 545.622.364 | | | | 545.622.364 |
| 1984 | | 815.513.102 | 85.634.248 | | | 729.878.854 | |
| | Tot. | 1.822.228.505 | 106.275.008 | | | 1.715.953.497 | |
| 10424 | Spese per iniziative promozionali varie realizzate a carico di privati | 1978 | 2.940.349 | | | | 2.940.349 |
| | | 1979 | 8.876.998 | | | | 8.876.998 |
| | | 1980 | 199.165.884 | | | | 199.165.884 |
| | | 1981 | 356.794.279 | 73.182.625 | 5.109.955 | | 278.501.699 |
| | | 1982 | 22.456.784 | 1.600.500 | | | 20.856.284 |
| | | 1983 | 514.424.358 | 1.344.835 | 750.000 | | 512.329.523 |
| 1984 | 665.313.228 | 627.938 | | | 664.685.290 | | |
| Tot. | 1.769.881.880 | 76.755.898 | 5.859.955 | | 1.687.266.027 | | |
| 10425 | Spese per pubblicazioni tecniche dell'Istituto | 1978 | | | | | |
| | | 1979 | 13.645.968 | | | | 13.645.968 |
| | | 1980 | 39.024.601 | | | | 39.024.601 |
| | | 1981 | 7.350.540 | | | | 7.350.540 |
| | | 1982 | | | | | |
| | | 1983 | 11.562.451 | 358.738.708 | | | 11.562.451 |
| 1984 | 539.269.730 | 358.738.708 | | | 180.531.022 | | |
| Tot. | 610.853.290 | | | | 258.114.582 | | |
| 10426 | Spese per i servizi vari di assistenza e di informazione commerciale | 1978 | | | | | |
| | | 1979 | | | | | |
| | | 1980 | 2.478.000 | 1.410.720 | | | 1.067.280 |
| | | 1981 | 19.374.679 | | | | 19.374.679 |
| | | 1982 | 6.405.537 | 932.465 | 734.425 | | 4.738.647 |
| | | 1983 | 56.093.541 | | 708.959 | | 55.384.582 |
| 1984 | 40.415.294 | 13.108.863 | 2.425.777 | | 24.880.654 | | |
| Tot. | 124.767.051 | 15.452.048 | 3.869.161 | | 105.445.842 | | |

| Cap. | Oggetto della spesa | Anno | Residui passivi all'inizio dell'esercizio 1985 | Pagati | Residui eliminati | Maggiori impegni | Totale residui al termine dell'esercizio 1985 | | |
|-------|----------------------------------------------------------------------------------------------------------------------------------------------------------------------------------------------------------------------------------------------------|------------|---------------------------------------------------------------------------------------------------------------------------------------|-----------------|-------------------|------------------|-----------------------------------------------|-----------------|-------------|
| 10427 | Organizzazione e/o partecipazione a Congressi, Convegni e altre manifestazioni | 1978 | | | | | | | |
| | | 1979 | | | | | | | |
| | | 1980 | | | | | | | |
| | | 1981 | | | | | | | |
| | | 1982 | | | | | | | |
| 1983 | | 24.605.233 | 9.759.625 | | | 14.845.608 | | | |
| 1984 | | 24.605.233 | 9.759.625 | | | 14.845.608 | | | |
| | tot. | | | | | | | | |
| 10428 | Spese per la gestione del Centro elaborazione dati, per la produzione di software, per il reperimento, elaborazione e controllo informazioni, per la ristrutturazione degli archivi, per addestramento del personale e installazione sistemi, ecc. | 1978 | 38.652.755 | | | | 38.652.755 | | |
| | | 1979 | 166.983.003 | 596.925 | 32.278.290 | | 134.107.788 | | |
| | | 1980 | 135.983.775 | | 194.290 | | 135.789.485 | | |
| | | 1981 | 121.598.816 | | | | 121.598.816 | | |
| | | 1982 | 145.031.563 | | | | 145.031.563 | | |
| | | 1983 | 996.986.502 | 779.345.299 | | | 217.641.203 | | |
| | | 1984 | 1.605.236.414 | 779.942.224 | 32.472.580 | | 792.821.610 | | |
| | | | tot. | | | | | | |
| | | 10433 | Spese per la realizzazione di iniziative varie a favore della esportazione italiana con contributi di altri enti del settore pubblico | 1978 | | | | | |
| | | | | 1979 | | | | | |
| 1980 | | | | | | | | | |
| 1981 | | | | | | | | | |
| 1982 | | | | 48.223.655 | | | 592.691.831 | | |
| 1983 | 640.915.486 | | | 163.277.159 | | | 629.116.310 | | |
| 1984 | 792.393.469 | | | 211.500.814 | | | 1.221.808.141 | | |
| | tot. | | | 1.433.308.955 | | | | | |
| 10433 | Servizi generali | | | 1978 | 147.881.253 | 867.620 | | | 147.013.633 |
| | | | | 1979 | 96.881.262 | | | | 96.881.262 |
| | | 1980 | 3.873.180.044 | 3.155.269.671 | 55.634.603 | | 662.275.770 | | |
| | | 1981 | 19.847.526.445 | 12.936.043.707 | 5.304.495 | | 6.906.178.243 | | |
| | | 1982 | 33.334.920.648 | 12.202.578.096 | 1.074.425 | | 21.131.268.127 | | |
| | | 1983 | 26.089.333.108 | 2.112.460.712 | 86.698.832 | | 23.890.173.564 | | |
| | | 1984 | 64.156.709.510 | 14.363.191.357 | 190.061.313 | | 49.603.456.840 | | |
| | | | tot. | 147.546.432.270 | 44.770.411.163 | 338.773.668 | | 102.487.247.439 | |

| Cap. | Oggetto della spesa | Anno | Residui passivi all'inizio dell'esercizio 1985 | Pagati | Residui eliminati | Maggiori impegni | Totale Residui al termine dell'esercizio 1985 |
|-------------|------------------------------------------------------------------------------------------------------|------|------------------------------------------------|---------------|-------------------|------------------|-----------------------------------------------|
| Ex - Nuovo | | | | | | | |
| 10435/10445 | Uffici all'estero Spese per locali (fitti, illuminazione, riscaldamento e manutenzione ordinaria) | 1978 | | | | | |
| | | 1979 | 175.571.487 | 8.135.428 | | | 167.436.059 |
| | | 1980 | 470.883.196 | 384.045.496 | | | 86.837.700 |
| | | 1981 | 5.948.652.445 | 5.319.649.138 | | | 629.003.307 |
| | | 1982 | 10.384.281.943 | 3.164.991.272 | | | 7.219.290.671 |
| | | 1983 | 11.420.000.000 | 460.723.406 | | | 10.959.276.594 |
| | | 1984 | 28.399.389.071 | 9.337.544.740 | | | 19.061.844.331 |
| | | Tot. | | | | | |
| 10436/10446 | Spese per prestazioni di personale locale | 1978 | | | | | |
| | | 1979 | 168.017.079 | | | | 168.017.079 |
| | | 1980 | 838.711.530 | 207.735.774 | | | 630.975.756 |
| | | 1981 | 6.349.477.869 | 5.958.511.800 | | | 390.966.069 |
| | | 1982 | 8.166.994.350 | 2.370.637.122 | | | 5.796.357.228 |
| | | 1983 | 9.877.174.728 | 63.697.386 | | | 9.813.477.342 |
| | | 1984 | 25.400.375.556 | 8.600.582.082 | | | 16.799.793.474 |
| | | Tot. | | | | | |

| Cap. | Oggetto della spesa | Anno | Residui passivi all'inizio dell'esercizio 1985 | Pagati | Residui eliminati | Maggiori impegni | Totale residui al termine dell'esercizio 1985 | | |
|---------------------------|------------------------------|-------------------|------------------------------------------------|----------------|-------------------|------------------|-----------------------------------------------|--|-------------|
| Ex - Nuovo 10437/10447 | Altre spese di funzionamento | 1978 | | | | | | | |
| | | 1979 | | | | | | | |
| | | 1980 | 172.139.461 | 4.047.523 | | | 168.091.938 | | |
| | | 1981 | 393.096.720 | 237.910.552 | | | 155.186.168 | | |
| | | 1982 | 3.692.580.463 | 3.190.203.195 | | | 502.377.268 | | |
| | | 1983 | 4.437.148.027 | 1.454.011.022 | | | 2.983.138.005 | | |
| | | 1984 | 6.049.959.92 | 306.163.386 | | | 5.743.796.536 | | |
| | | Tot. | 14.744.925.593 | 5.192.335.676 | | | 9.552.589.915 | | |
| | | Uffici all'estero | | 1978 | | | | | |
| | | | | 1979 | | | | | |
| 1980 | 515.728.027 | | | 12.182.951 | | | 503.545.076 | | |
| 1981 | 1.702.691.446 | | | 829.691.822 | | | 872.999.624 | | |
| 1982 | 15.990.710.777 | | | 14.468.364.133 | | | 1.522.346.644 | | |
| 1983 | 22.988.425.320 | | | 6.989.639.416 | | | 15.998.785.904 | | |
| 1984 | 27.347.134.650 | | | 830.584.178 | | | 26.516.550.472 | | |
| Tot. | 68.544.590.220 | | | 23.130.462.500 | | | 45.414.227.720 | | |
| Categoria 4a | | | | 1978 | 147.881.253 | 867.620 | | | 147.013.633 |
| | | | | 1979 | 96.881.262 | | | | 96.881.262 |
| | | 1980 | 4.388.908.071 | 3.167.452.622 | 55.634.603 | | 1.165.820.846 | | |
| | | 1981 | 21.550.217.891 | 13.765.735.529 | 5.304.495 | | 7.779.177.867 | | |
| | | 1982 | 49.325.631.425 | 26.670.942.229 | 1.074.425 | | 22.653.614.771 | | |
| | | 1983 | 49.077.758.428 | 9.102.100.126 | 86.698.832 | | 39.888.959.468 | | |
| | | 1984 | 91.503.844.160 | 15.193.775.535 | 190.061.313 | | 76.120.007.312 | | |
| | | Totale | 216.091.122.490 | 67.900.873.663 | 338.773.668 | | 147.851.475.159 | | |

| Cap. | Oggetto della spesa | Anno | Residui passivi all'inizio dell'esercizio 1985 | Pagati | Residui eliminati | Maggiori impegni | Totale residui al termine dell'esercizio 1985 |
|-------------|--------------------------------------------------------------------------------------------------------------------------------------------|------|---------------------------------------------------------|-------------|----------------------|---------------------|--------------------------------------------------------|
| Ex - Nuovo | Categoria 6a | | | | | | |
| | TRASFERIMENTI PASSIVI | | | | | | |
| 10600/10601 | Contributi e quote associative ad Organismi svolgenti attività attinenti ai compiti dell'Istituto, soccorsi e obbligazioni a fondo perduto | 1978 | | | | | |
| | | 1979 | | | | | |
| | | 1980 | 140.000 | | | | 140.000 |
| | | 1981 | | | | | |
| | | 1982 | | | | | |
| | | 1983 | | | | | |
| | | 1984 | 8.000.000 | 8.000.000 | | | |
| | | Tot. | 8.140.000 | 8.000.000 | | | 140.000 |
| 10601/10602 | Benefici di natura assistenziale e sociali a favore dei dipendenti (Art. 59 - D.P.R. 509) | 1978 | | | | | |
| | | 1979 | | | | | |
| | | 1980 | | | | | |
| | | 1981 | | | | | |
| | | 1982 | | | | | |
| | | 1983 | | | | | |
| | | 1984 | 155.150.000 | 154.381.651 | | | 768.349 |
| | | Tot. | 155.150.000 | 154.381.651 | | | 768.349 |

| Cap. | Oggetto della spesa | Anno | Residui passivi all'inizio dell'esercizio 1985 | Pagati | Residui eliminati | Maggiori impegni | Totale residuo al termine dell'esercizio 1985 |
|-------------|----------------------------------------------------------------------------------------------------------------------------------------------------------|--------------------------------------------------------------|------------------------------------------------|----------------------------|-------------------|------------------|-----------------------------------------------|
| Ex - Nuovo | | | | | | | |
| 10602/10603 | Equo indennizzo al personale per la perdita dell'integrità fisica subita per infermità contratta per causa di servizio e rimborso relative spese di cura | 1978 1979 1980 1981 1982 1983 1984 Tot. | 115.602.326 115.602.326 | 115.602.326 115.602.326 | | | |
| | Servizi Generali | 1978 1979 1980 1981 1982 1983 1984 Tot. | 140.000 278.752.326 278.892.326 | 277.983.977 277.983.977 | | | 140.000 768.349 908.349 |

| Cap. | Oggetto della spesa | Anno | Residui passivi all'inizio dell'esercizio 1985 | Pagati | Residui eliminati | Maggiori impegni | Totale residui al termine dell'esercizio 1985 |
|-------|------------------------------------------------------------------------------|------|------------------------------------------------|-------------|-------------------|------------------|-----------------------------------------------|
| 10611 | Uffici all'estero Indennizzo al personale per danni subiti ai propri beni | 1978 | | | | | |
| | | 1979 | | | | | |
| | | 1980 | | | | | |
| | | 1981 | | | | | |
| | | 1982 | | | | | |
| | | 1983 | | | | | |
| | | 1984 | 5.000.000 | | | | 5.000.000 |
| | | Tot. | 5.000.000 | | | | 5.000.000 |
| | Uffici all'estero | 1978 | | | | | |
| | | 1979 | | | | | |
| | | 1980 | | | | | |
| | | 1981 | | | | | |
| | | 1982 | | | | | |
| | | 1983 | | | | | |
| | | 1984 | 5.000.000 | | | | 5.000.000 |
| | | Tot. | 5.000.000 | | | | 5.000.000 |
| | Categoria 6a | 1978 | | | | | |
| | | 1979 | | | | | |
| | | 1980 | | | | | |
| | | 1981 | 140.000 | | | | 140.000 |
| | | 1982 | | | | | |
| | | 1983 | | | | | |
| | | 1984 | 283.752.326 | 277.983.977 | | | 5.768.349 |
| | Totale | | 283.892.326 | 277.983.977 | | | 5.908.349 |

| Cap. | Oggetto della spesa | Anno | Residui passivi all'inizio dell'esercizio 1985 | Pagati | Residui eliminati | Maggiori impegni | Totale residui al termine dell'esercizio 1985 | | |
|---------------------------|------------------------------------------------------------------|--------|------------------------------------------------|-----------|-------------------|------------------|-----------------------------------------------|-----------|--|
| Ex - NUOVO 10702/10703 | Categoria 7a ONERI FINANZIARI Spese e commissioni bancarie | 1978 | | | | | | | |
| | | 1979 | | | | | | | |
| | | 1980 | 300 | | | | | | |
| | | 1981 | | | | | | | |
| | | 1982 | | | | | | | |
| | | 1983 | 5.619.802 | | | | | 5.619.802 | |
| | | 1984 | 6.776.386 | 3.622.695 | | | | 3.153.691 | |
| | | Tot. | 12.396.488 | 3.622.695 | 300 | | | 8.773.493 | |
| | | | | | | | | | |
| | | | | 1978 | | | | | |
| | | | | 1979 | | | | | |
| | | | | 1980 | 300 | | | | |
| | | | | 1981 | | | | | |
| | | | | 1982 | | | | | |
| | | 1983 | 5.619.802 | | | | 5.619.802 | | |
| | | 1984 | 6.776.386 | 3.622.695 | | | 3.153.691 | | |
| | | Totale | 12.396.488 | 3.622.695 | 300 | | 8.773.493 | | |

| Cap. | Oggetto della spesa | Anno | Residui passivi all'inizio dell'esercizio 1985 | Pagati | Residui eliminati | Maggiori impegni | Totale residui al termine dell'esercizio 1985 |
|-------------|-----------------------------------------------------|------|------------------------------------------------|-------------|-------------------|------------------|-----------------------------------------------|
| Ex - Nuovo | Categoria 8a | | | | | | |
| | ONERI TRIBUTARI | | | | | | |
| 10900/10801 | Imposte, tasse e tributi vari | 1978 | 94.792.523 | | | | 94.792.523 |
| | | 1979 | 4.838.357 | | | | 4.838.357 |
| | | 1980 | | | | | |
| | | 1981 | | | | | |
| | | 1982 | | | | | |
| | | 1983 | 109.422.960 | 104.504.179 | | | 4.918.781 |
| | | 1984 | | | | | |
| | | Tot. | 209.053.840 | 104.504.179 | | | 104.549.661 |
| | Categoria 8a | 1978 | | | | | |
| | | 1979 | | | | | |
| | | 1980 | | | | | |
| | | 1981 | | | | | |
| | | 1982 | 94.792.523 | | | | 94.792.523 |
| | | 1983 | 4.838.357 | | | | 4.838.357 |
| | | 1984 | 109.422.960 | 104.504.179 | | | 4.918.781 |
| | Totale | | 209.053.840 | 104.504.179 | | | 104.549.661 |
| | Categoria 9a | | | | | | |
| | POSTE CORRETTIVE E COMPENSATIVE DI ENTRATE CORRENTI | | | | | | |
| | Restituzioni e rimborsi | | | | | | |
| 10900/10901 | | 1978 | | | | | |
| | | 1979 | | | | | |
| | | 1980 | | | | | |
| | | 1981 | 2.638.000 | | | | 2.638.000 |
| | | 1982 | | | | | |
| | | 1983 | 6.477.000 | | 6.477.000 | | |
| | | 1984 | | | | | |
| | | Tot. | 9.115.000 | | 6.477.000 | | 2.638.000 |

| Cap. | Oggetto della spesa | Anno | Residui passivi all'inizio dell'esercizio 1985 | Pagati | Residui eliminati | Maggiori impegni | Totale residui al termine dell'esercizio 1985 |
|-------------|------------------------------------------------------------------------------------------------------------------------------------------|--------------------------------------------------------------|-----------------------------------------------------------------------------------------------|-----------------------------------------------------------------------------------------------|-------------------|------------------|---------------------------------------------------------------------------|
| Ex - Nuovo | | | | | | | |
| 1090/10902 | Restituzione dei diritti di marchio a suo tempo versati degli esportatori di prodotti ortofrutticoli e agrumari verso i Paesi comunitari | 1978 1979 1980 1981 1982 1983 1984 Tot. | 1.187.215.330 1.187.215.330 1.187.215.330 1.187.215.330 1.187.215.330 | 1.187.215.330 1.187.215.330 1.187.215.330 1.187.215.330 1.187.215.330 | | | 2.638.000 2.638.000 2.638.000 2.638.000 2.638.000 |
| | Categoria 9a | 1978 1979 1980 1981 1982 1983 1984 | | | | | |
| | Totale | | 1.196.330.330 | 1.187.215.330 | 6.477.000 | | 2.638.000 |
| | Categoria 10a | | | | | | |
| | SPESE NON CLASSIFICABILI IN ALTRE VOCI | | | | | | |
| 11000/11001 | Spese per liti, arbitraggi, risarcimenti ed accessori | 1978 1979 1980 1981 1982 1983 1984 Tot. | | | | | |
| | | | 5.230.000 20.000 600.020 70.500 5.920.520 | 590.310 70.500 660.810 | | | 4.639.690 20.000 600.020 5.259.710 |

| Cap. | Oggetto della spesa | Anno | Residui passivi all'inizio dell'esercizio 1985 | Pagati | Residui eliminati | Maggiori impegni | Totale residui al termine dell'esercizio 1985 |
|---------------------------|------------------------|-----------|------------------------------------------------|-----------------|-------------------|------------------|-----------------------------------------------|
| Ex - Nuovo 11003/11004 | Spese realizzo entrate | 1978 | | | | | |
| | | 1979 | | | | | |
| | | 1980 | | | | | |
| | | 1981 | | | | | |
| | | 1982 | | | | | |
| | | 1983 | | | | | |
| 1984 | | | 1.760.000 | | | 1.760.000 | |
| Tot. | | | 3.273.226 | 1.462.226 | | | 1.811.000 |
| | | | 5.033.226 | 1.462.226 | | | 3.571.000 |
| Categoria 10a | | 1978 | | | | | |
| | | 1979 | | | | | |
| | | 1980 | | | | | |
| | | 1981 | | 590.310 | | | |
| | | 1982 | | 20.000 | | | |
| | | 1983 | | 600.020 | | | |
| 1984 | | 1.760.000 | | | | 4.639.690 | |
| Totale | | | 3.343.726 | 1.532.726 | | | 20.000 |
| | | | 10.933.746 | 2.123.036 | | | 600.020 |
| TITOLO I | | 1978 | | | | | |
| | | 1979 | | | | | |
| | | 1980 | | | | | |
| | | 1981 | | | | | |
| | | 1982 | | | | | |
| | | 1983 | | | | | |
| 1984 | | | | | | 1.760.000 | |
| Totale | | | | | | | 1.811.000 |
| | | | 223.597.799 | 867.620 | 75.716.546 | | 8.830.710 |
| | | | 310.022.831 | 604.847 | 183.058.061 | | 147.013.633 |
| | | | 5.366.175.527 | 3.228.611.776 | 598.215.648 | | 126.359.923 |
| | | | 25.092.882.531 | 15.799.241.867 | 202.549.189 | | 1.839.348.103 |
| | | | 74.052.332.562 | 45.261.167.759 | 60.639.280 | | 9.091.091.475 |
| | | | 70.872.537.672 | 17.983.726.466 | 128.673.354 | | 28.730.525.523 |
| | | | 128.008.227.881 | 22.520.053.159 | 1.170.497.728 | | 52.760.137.852 |
| | | | 303.925.776.805 | 104.794.273.494 | 2.419.349.806 | | 104.317.676.994 |
| | TOTALE | | | | | | 196.712.153.503 |

| Cap. | Oggetto della spesa | Anno | Residui passivi all'inizio dell'esercizio 1985 | Pagati | Residui eliminati | Maggiori impegni | Totale residui al termine dell'esercizio 1985 |
|-------------|--------------------------------------------------------------------------------------------------------------------|----------------------------------------------------------------|----------------------------------------------------------------|------------------------------------------|-------------------|------------------|----------------------------------------------------------------|
| EX - Nuovo | TITOLO II SPESE IN CONTO CAPITALE Categoria IIA ACQUISIZIONE BENI DI USO DUREVOLE ED OPERE IMMOBILIARI | | | | | | |
| 21100/21101 | Spese per ampliamento dell'edificio sede dell'Istituto | 1978 1979 1980 1981 1982 1983 1984 Tot. | 1.466.989.820 2.483.997.435 3.950.987.255 | 343.994.253 343.994.253 | | | 1.122.995.567 2.483.997.435 3.606.993.002 |
| 21101/21102 | Acquisto del diritto di superficie relativo ai locali destinati a sede dell'ufficio di Milano | 1978 1979 1980 1981 1982 1983 1984 Tot. | 934.500.000 834.500.000 | 50.742.450 50.742.450 | | | 883.757.550 883.757.550 |
| | Categoria IIA | 1978 1979 1980 1981 1982 1983 1984 Totale | 934.500.000 1.466.989.820 2.483.997.435 4.885.487.255 | 50.742.450 343.994.253 394.736.703 | | | 883.757.550 1.122.995.567 2.483.997.435 4.490.750.552 |

| Cap. | Oggetto della spesa | Anno | Residui passivi all'inizio dell'esercizio 1985 | Pagati | Residui eliminati | Maggiori impegni | Totale residui al termine dell'esercizio 1985 |
|-------------|---------------------------------------------------------------------------------------------|--------------------------------------------------------------|----------------------------------------------------|---------------------------------------|-------------------|------------------|-----------------------------------------------|
| Ex - Nuovo | Categoria 12a ACQUISIZIONE DI IMMOBILIZZAZIONI TECNICHE Servizi generali | 1978 1979 1980 1981 1982 1983 1984 Tot. | 1.310.225 60.343.500 8.149.080 69.802.805 | 43.040.500 8.149.080 51.189.580 | 1.310.225 | | 17.303.000 17.303.000 |
| 21201/21201 | Acquisto di impianti, attrezzature e macchinari | | | | | | |
| 21201/21202 | Ripristini, trasformazioni e manutenzione straordinaria impianti, attrezzature e macchinari | 1978 1979 1980 1981 1982 1983 1984 Tot. | 200.000.000 60.245.844 260.245.844 | 60.245.844 60.245.844 | | | 200.000.000 200.000.000 |
| 21202/21203 | Acquisto di automezzi | 1978 1979 1980 1981 1982 1983 1984 Tot. | 5.191.440 5.191.440 | | | | 5.191.440 5.191.440 |

| Cap. | Oggetto della spesa | Anno | Residui passivi all'inizio dell'esercizio 1985 | Pagati | Residui eliminati | Maggiori impegni | Totale residui al termine dell'esercizio 1985 | | |
|---------------------------|---------------------------------------------------------------|------------------|------------------------------------------------|-------------|-------------------|------------------|-----------------------------------------------|--|--|
| EX - Nuovo 21203/21204 | Grandi manutenzioni automezzi | 1978 | | | | | | | |
| | | 1979 | | | | | | | |
| | | 1980 | | | | | | | |
| | | 1981 | | | | | | | |
| | | 1982 | | | | | | | |
| | | 1983 | 5.000.000 | | | | 5.000.000 | | |
| 1984 | 5.000.000 | | | | 5.000.000 | | | | |
| Tot. | | | | | | | | | |
| 21204/21205 | Acquisto di mobili e macchine d'ufficio | 1978 | | | | | | | |
| | | 1979 | | | | | | | |
| | | 1980 | | | | | | | |
| | | 1981 | | | | | | | |
| | | 1982 | | | | | | | |
| | | 1983 | 74.874.632 | 56.699.000 | | | 18.175.632 | | |
| | | 1984 | 174.019.174 | 160.439.593 | | | 13.579.581 | | |
| | | Tot. | 248.893.806 | 217.138.593 | | | 31.755.213 | | |
| | | Servizi Generali | | 1978 | | | | | |
| | | | | 1979 | | | | | |
| 1980 | | | | | | | | | |
| 1981 | | | | | | | | | |
| 1982 | | | | | | | | | |
| 1983 | 1.310.225 | | | 43.040.500 | 1.310.225 | | 17.303.000 | | |
| 1984 | 285.066.072 | | | 56.699.000 | | | 228.367.072 | | |
| Tot. | 242.414.098 | | | 228.834.517 | | | 13.579.581 | | |
| Tot. | 589.133.895 | | | 328.574.017 | 1.310.225 | | 259.249.653 | | |
| 21211 | Uffici all'estero Acquisto e grandi manutenzioni automezzi | | | 1978 | | | | | |
| | | 1979 | | | | | | | |
| | | 1980 | | | | | | | |
| | | 1981 | | | | | | | |
| | | 1982 | | | | | | | |
| | | 1983 | 16.135.182 | 1.553.643 | | | 14.581.539 | | |
| | | 1984 | 13.000.000 | 8.541.120 | | | 4.458.880 | | |
| | | Tot. | 53.000.000 | 3.271.337 | | | 49.728.663 | | |
| | | Tot. | 15.000.000 | 13.366.100 | | | 15.000.000 | | |
| | | Tot. | 97.135.182 | | | | 83.769.082 | | |

| Cap. | Oggetto della spesa | Anno | Residui passivi all'inizio dell'esercizio 1985 | Pagati | Residui eliminati | Maggiori impegni | Totale residui al termine dell'esercizio 1985 | |
|---------------|-----------------------------------------|-------------|------------------------------------------------|-------------|-------------------|------------------|-----------------------------------------------|--|
| 21212 | Acquisto di mobili e macchine d'ufficio | 1978 | | | | | | |
| | | 1979 | | | | | | |
| | | 1980 | 259.474.800 | 643.192 | | | 258.831.608 | |
| | | 1981 | 66.977.426 | 24.064.613 | | | 42.912.813 | |
| | | 1982 | 915.000.000 | 253.825.807 | | | 661.174.193 | |
| | | 1983 | 290.905.394 | 32.323.357 | | | 258.582.037 | |
| | | 1984 | 583.796.135 | 187.365.957 | | | 396.430.178 | |
| | | Tot. | 2.116.153.755 | 498.222.926 | | | 1.617.930.829 | |
| | | 1978 | | | | | | |
| | | 1979 | | | | | | |
| | | 1980 | 275.609.982 | 2.196.835 | | | 273.413.147 | |
| 1981 | 66.977.426 | 24.064.613 | | | 42.912.813 | | | |
| 1982 | 928.000.000 | 262.366.927 | | | 665.633.073 | | | |
| 1983 | 343.905.394 | 35.594.694 | | | 308.310.700 | | | |
| 1984 | 598.796.135 | 187.365.957 | | | 411.430.178 | | | |
| Tot. | 2.213.288.937 | 511.589.096 | | | 1.701.699.911 | | | |
| Categoria 12a | Totale | 1978 | | | | | | |
| | | 1979 | | | | | | |
| | | 1980 | 275.609.982 | 2.196.835 | | | 273.413.147 | |
| | | 1981 | 66.287.651 | 24.064.613 | 1.310.225 | | 42.912.813 | |
| | | 1982 | 988.343.500 | 305.407.427 | | | 682.936.073 | |
| | | 1983 | 628.971.466 | 92.293.694 | | | 536.677.772 | |
| 1984 | 841.210.233 | 416.200.474 | | | 425.009.759 | | | |
| Totale | 2.802.422.832 | 840.163.043 | 1.310.225 | | 1.960.949.564 | | | |

| Cep. | Oggetto della spesa | Anno | Residui passivi all'inizio dell'esercizio 1985 | Pagati | Residui eliminati | Maggiori impegni | Totale residui al termine dell'esercizio 1985 |
|-------------|------------------------------------------------------------------------------------------------------------------------------------------------|--------------------------------------------------------------|------------------------------------------------|--------------------------|-------------------|------------------|-----------------------------------------------|
| EX - Nuovo | Categoria 13a PARTECIPAZIONE E ACQUISTO DI VALORI MOBILIARI | | | | | | |
| 21301/21302 | Investimento in titoli delle somme relative al fondo di garanzia dei prestiti concessi al personale ai sensi del P.4 - Art. 59 - D.P.R. 509/79 | 1978 1979 1980 1981 1982 1983 1984 Tot. | 28.100.007 28.100.007 | 28.024.957 28.024.957 | 75.050 75.050 | | |
| | Categoria 13a | 1978 1979 1980 1981 1982 1983 1984 | 28.100.007 28.100.007 | 28.024.957 28.024.957 | 75.050 75.050 | | |
| | Totale | | | | | | |
| 21400/21401 | Categoria 14a CONCESSIONI DI CREDITI ED ANTICIPAZIONI Depositi a cauzione | 1978 1979 1980 1981 1982 1983 1984 Tot. | 27.728.180 11.310.478 39.038.658 | 3.030.000 3.030.000 | | | 27.728.180 8.280.478 36.008.658 |

| Cap. | Oggetto della spesa | Anno | Residui passivi all'inizio dell'esercizio 1985 | Pagati | Residui eliminati | Maggiori impegni | Totale residui al termine dell'esercizio 1985 |
|---------------------------|------------------------------------------------------------------|--------|------------------------------------------------|---------------|-------------------|------------------|-----------------------------------------------|
| EX - Nuovo 21401/21402 | Concessione di prestiti al personale (Art. 59 - D.P.R. 509) | 1978 | | | | | |
| | | 1979 | | | | | |
| | | 1980 | | | | | |
| | | 1981 | | | | | |
| | | 1982 | | | | | |
| | | 1983 | 1.466.333.000 | 1.453.529.000 | 12.804.000 | | |
| | | 1984 | 1.466.333.000 | 1.453.529.000 | 12.804.000 | | |
| | | Tot. | | | | | |
| 21402/21403 | Concessione di mutui edilizi/al personale (Art. 59 - D.P.R. 509) | 1978 | | | | | |
| | | 1979 | | | | | |
| | | 1980 | | | | | |
| | | 1981 | | | | | |
| | | 1982 | | | | | |
| | | 1983 | 1.635.000.000 | 818.711.000 | 400.000.000 | 416.289.000 | |
| | | 1984 | 1.500.000.000 | 172.600.000 | 800.000.000 | 527.400.000 | |
| | | Tot. | 3.135.000.000 | 991.311.000 | 1.200.000.000 | 943.689.000 | |
| Categoria 14a | Totale | 1978 | | | | | |
| | | 1979 | | | | | |
| | | 1980 | | | | | |
| | | 1981 | | | | | |
| | | 1982 | | | | | |
| | | 1983 | 1.662.728.180 | 818.711.000 | 400.000.000 | 444.017.180 | |
| | | 1984 | 2.977.643.478 | 1.629.159.000 | 812.804.000 | 535.680.478 | |
| | | Totale | 4.640.371.658 | 2.447.870.000 | 1.212.804.000 | 979.697.658 | |

| Cap. | Oggetto della spesa | Anno | Residui passivi all'inizio dell'esercizio 1985 | Pagati | Residui eliminati | Maggiori impegni | Totale residui al termine dell'esercizio 1985 |
|-------------|--------------------------------------------------------------------------|------|------------------------------------------------|---------------|-------------------|------------------|-----------------------------------------------|
| Ex - Nuovo | | | | | | | |
| | Categoria 15a | | | | | | |
| | INDENNITA' DI ANZIANITA' E SIMILARI AL PERSONALE CESSATO DAL SERVIZIO | | | | | | |
| 21500/21501 | Pagamenti al personale per trattamento di previdenza | 1978 | | | | | |
| | | 1979 | | | | | |
| | | 1980 | | | | | |
| | | 1981 | | | | | |
| | | 1982 | | | | | |
| | | 1983 | 8.454.079 | 8.454.079 | | | |
| | | 1984 | 8.454.079 | 8.454.079 | | | |
| | | Tot. | | | | | |
| 21501/21502 | Pagamenti al personale per trattamento di quiescenza | 1978 | | | | | |
| | | 1979 | | | | | |
| | | 1980 | | | | | |
| | | 1981 | | | | | |
| | | 1982 | | | | | |
| | | 1983 | 100.657.725 | 100.657.725 | | | |
| | | 1984 | 100.657.725 | 100.657.725 | | | |
| | | Tot. | | | | | |
| | Categoria 15a | 1978 | | | | | |
| | | 1979 | | | | | |
| | | 1980 | | | | | |
| | | 1981 | | | | | |
| | | 1982 | | | | | |
| | | 1983 | 109.111.804 | 109.111.804 | | | |
| | | 1984 | 109.111.804 | 109.111.804 | | | |
| | Totale | | | | | | |
| | TITOLO II | 1978 | | | | | 273.413.147 |
| | | 1979 | | | | | 42.912.813 |
| | | 1980 | 275.609.982 | 2.196.835 | | | 1.566.683.623 |
| | | 1981 | 68.287.651 | 24.064.613 | 1.310.225 | | 2.103.690.519 |
| | | 1982 | 1.922.843.500 | 356.149.877 | | | 3.444.687.672 |
| | | 1983 | 3.758.689.466 | 1.254.998.947 | 400.000.000 | | |
| | | 1984 | 6.440.062.957 | 2.182.496.235 | 812.879.050 | | |
| | TOTALE | | 12.465.493.556 | 3.819.906.507 | 1.214.189.275 | | 7.431.397.774 |

| Cap. | Oggetto della spesa | Anno | Residui passivi all'inizio dell'esercizio 1985 | Pagati | Residui eliminati | Maggiori impegni | Totale residui al termine dell'esercizio 1985 |
|-------------|-----------------------------------------------------------------------------------------|--------------------------------------------------------------|--------------------------------------------------------------------------------|----------------------------|-------------------|------------------|-------------------------------------------------------------------------------|
| Ex- Nuovo | TITOLO IV PARTITE DI GIRO Categoria 2/a SPESE AVENTI NATURA DI PARTITE DI GIRO | 1978 1979 1980 1981 1982 1983 1984 Tot. | 755.058.476 755.058.476 | 755.058.476 755.058.476 | | | |
| 42100/42101 | Ritenute erariali. | | | | | | |
| 42101/42102 | Ritenute previdenziali e assistenziali (C.P.D.E.L.-INPS) | 1978 1979 1980 1981 1982 1983 1984 Tot. | 886.577 21.528.320 41.203.821 29.220.265 99.759.997 192.598.980 | | | | 886.577 21.528.320 41.203.821 29.220.265 99.759.997 92.838.983 |

| Cap. | Oggetto della spesa | Anno | Residui passivi all'inizio dell'esercizio 1985 | Pagati | Residui eliminati | Maggiori impegni | Totale residui al termine dell'esercizio 1985 |
|---------------------------|----------------------------------------------------------------------------------------|-------------|------------------------------------------------|-------------|-------------------|------------------|-----------------------------------------------|
| EX - Nuovo 42102/42103 | Ritenute per la Gestione Case per Lavoratori | 1978 | | | | | |
| | | 1979 | | | | | |
| | | 1980 | | | | | |
| | | 1981 | | | | | |
| | | 1982 | | | | | |
| | | 1983 | 4.081 | 4.081 | | | |
| 1984 | 14.898.365 | 14.898.365 | | | | | |
| Tot. | 14.902.446 | 14.902.446 | | | | | |
| 42104/42105 | Trattenute a favore di terzi | 1978 | | | | | |
| | | 1979 | | | | | |
| | | 1980 | | | | | |
| | | 1981 | | | | | |
| | | 1982 | | | | | |
| | | 1983 | 118.639.197 | 118.639.197 | | | |
| 1984 | 118.639.197 | 118.639.197 | | | | | |
| Tot. | | | | | | | |
| 42105/42106 | Somme pagate per conto di terzi | 1978 | | | | | |
| | | 1979 | | | | | |
| | | 1980 | | | | | |
| | | 1981 | | | | | |
| | | 1982 | | | | | |
| | | 1983 | | | | | |
| 1984 | 465.510 | 465.510 | | | | | |
| Tot. | 465.510 | 465.510 | | | | 465.510 | |
| 42106/42107 | Pagamenti competenze al personale in servizio presso gli Uffici in Italia e all'estero | 1978 | | | | | |
| | | 1979 | 30.783.000 | 305.000 | | | 30.783.000 |
| | | 1980 | 269.677.237 | 3.737.000 | | | 269.372.237 |
| | | 1981 | 89.016.988 | 7.041.000 | | | 85.279.988 |
| | | 1982 | 391.461.000 | 412.507.000 | | | 384.420.000 |
| | | 1983 | 412.507.000 | 386.799.000 | | | 412.507.000 |
| 1984 | 734.829.000 | 397.882.000 | | | 348.030.000 | | |
| Tot. | 1.928.274.225 | | | | | 1.550.392.225 | |

| Cep. | Oggetto della spesa | Anno | Residui passivi all'inizio dell'esercizio 1985 | Pagati | Residui eliminati | Maggiori impegni | Totale residui al termine dell'esercizio 1985 |
|-------------|--------------------------------|------|------------------------------------------------|-----------------|-------------------|------------------|-----------------------------------------------|
| EX - Nuovo | | | | | | | |
| 42109/42110 | Altre partite in conto sospeso | 1978 | 105.649.823 | 3.596.588 | | | 102.053.235 |
| | | 1979 | 18.416.902 | 8.485.839 | | | 9.930.963 |
| | | 1980 | 65.977.348 | 2.575.525 | | | 63.401.823 |
| | | 1981 | 85.173.889 | 13.146.741 | | | 72.027.148 |
| | | 1982 | 521.578.561 | 87.782.351 | | | 433.796.210 |
| | | 1983 | 272.249.219 | 47.772.717 | | | 224.476.502 |
| | | 1984 | 1.839.077.088 | 1.555.178.823 | | | 283.898.265 |
| | | Tot. | 2.908.122.830 | 1.718.538.884 | | | 1.189.584.146 |
| | | | | | | | |
| | Categoria 2/a | 1978 | 105.649.823 | 3.596.588 | | | 102.053.235 |
| | | 1979 | 49.199.902 | 8.485.839 | | | 40.713.963 |
| | | 1980 | 336.541.162 | 2.880.525 | | | 333.660.637 |
| | | 1981 | 195.719.197 | 16.883.741 | | | 178.835.456 |
| | | 1982 | 954.243.382 | 94.823.351 | | | 859.420.031 |
| | | 1983 | 713.980.565 | 47.776.798 | | | 666.203.767 |
| | | 1984 | 3.562.727.633 | 2.930.333.858 | | | 632.393.775 |
| | Totale | | 5.918.061.664 | 3.104.780.800 | | | 2.813.280.864 |
| | | | | | | | |
| | TITOLO IV | 1978 | 105.649.823 | 3.596.588 | | | 102.053.235 |
| | | 1979 | 49.199.902 | 8.485.839 | | | 40.713.963 |
| | | 1980 | 336.541.162 | 2.880.525 | | | 333.660.637 |
| | | 1981 | 195.719.197 | 16.883.741 | | | 178.835.456 |
| | | 1982 | 954.243.382 | 94.823.351 | | | 859.420.031 |
| | | 1983 | 713.980.565 | 47.776.798 | | | 666.203.767 |
| | | 1984 | 3.562.727.633 | 2.930.333.858 | | | 632.393.775 |
| | TOTALE | | 5.918.061.664 | 3.104.780.800 | | | 2.813.280.864 |
| | | | | | | | |
| | TOTALE GENERALE | 1978 | 329.247.622 | 4.464.208 | 75.716.546 | | 249.066.868 |
| | | 1979 | 359.222.733 | 9.090.786 | 183.058.061 | | 167.073.886 |
| | | 1980 | 5.378.326.671 | 3.233.689.136 | 598.215.648 | | 2.146.421.887 |
| | | 1981 | 25.356.889.379 | 15.840.190.221 | 203.859.414 | | 9.312.839.744 |
| | | 1982 | 76.829.419.444 | 45.712.140.887 | 60.639.280 | | 31.156.839.177 |
| | | 1983 | 75.345.207.703 | 19.286.502.211 | 528.673.354 | | 85.530.032.138 |
| | | 1984 | 138.011.018.471 | 27.632.883.252 | 1.983.376.778 | | 108.394.758.441 |
| | TOTALE | | 322.309.332.023 | 111.718.960.801 | 3.633.539.081 | | 206.956.832.141 |