

# SENATO DELLA REPUBBLICA

IX LEGISLATURA

N. 2059/17

ANNESSE 3

## DISEGNO DI LEGGE

presentato dal **Ministro del Tesoro**  
(GORIA)

di concerto col **Ministro del Bilancio e della Programmazione Economica**  
(ROMITA)

*(V. Stampato Camera n. 4017)*

*modificato con la Nota di variazioni presentata dal Ministro del tesoro  
(Goria) di concerto col Ministro del bilancio e della programmazione  
economica (Romita) (V. Stampato Camera n. 4017-bis)*

*Approvato dalla Camera dei deputati nella seduta del 20 novembre 1986*

*Trasmesso dal Presidente della Camera dei deputati alla Presidenza  
il 22 novembre 1986*

**Bilancio di previsione dello Stato per l'anno finanziario 1987  
e bilancio pluriennale per il triennio 1987-1989**

## TABELLA n. 17

**Stato di previsione del Ministero della marina mercantile**

ANNESSE N. 3

CONTO CONSUNTIVO

**ENTE AUTONOMO DEL PORTO DI PALERMO**

**ESERCIZIO FINANZIARIO 1985**



**ANNESSO N. 3**

**allo stato di previsione del Ministero della marina mercantile  
per l'anno finanziario 1987**

---

**CONTO CONSUNTIVO**

**ENTE AUTONOMO DEL PORTO DI PALERMO**

**ESERCIZIO FINANZIARIO 1985**



**BILANCIO CONSUNTIVO ESERCIZIO 1985**

**ENTRATE — SPESE**

CODICE 1	C A P I T O L O		G E S T I O N		
	N° 2	DENOMINAZIONE 3	INIZIALI 4	P R E V I S I O N I	
				IN AUMENTO (7—4) 5	IN DIMINUZIONE (4—7) 6
		<b>AVANZO DI AMMINISTRAZIONE . . . . .</b>	<b>2.850.000.000</b>	<b>152.687.636</b>	<b>—</b>
		<b>TITOLO I° - ENTRATE DERIVANTI DA TRASFERIMENTI CORRENTI</b>			
		<i>Categoria 1° - Trasferimenti da parte dello Stato</i>			
1 01 01	10	Contributo ordinario dello Stato . . . . .	—	—	—
1 01 02	20	Contributo straordinario dello Stato . . . . .	—	—	—
1 01 03	30	Devoluzione tasse sulle merci imbarcate, sbarcate ed in transito . . . . .	—	—	—
1 01 04	40	Devoluzione tassa supplementare ancoraggio . . . . .	—	—	—
1 01 05	50	Devoluzione tassa sui passeggeri . . . . .	—	—	—
1 01 06	60	Devoluzione tassa sugli automezzi . . . . .	—	—	—
1 01 07	70	Devoluzione tassa sui carri ferroviari . . . . .	—	—	—
1 01 08	80	Devoluzione delle quote di tasse portuali de- stinate al pagamento della quota interessi passivi sui mutui previsti dal D.P.R. 13-3-1974 . . . . .	—	—	—
		<b>Totale categoria 1° . . . . .</b>	<b>—</b>	<b>—</b>	<b>—</b>
		<i>Categoria 2° - Trasferimenti da parte della Regione</i>			
1 02 01	90	Contributo della Regione (legge 26-5-73 n. 23) . . . . .	100.000.000	—	—
		<b>Totale categoria 2° . . . . .</b>	<b>100.000.000</b>	<b>—</b>	<b>—</b>
		<i>Categoria 3° - Trasferimenti da parte dei Comuni e delle Province</i>			
1 03 01	100	Contributo Comuni . . . . .	214.700.530	—	—
1 03 02	110	Contributo Amministrazione Provinciale . . . . .	214.700.530	—	—
		<b>Totale categoria 3° . . . . .</b>	<b>429.401.060</b>	<b>—</b>	<b>—</b>
		<i>Categoria 4° - Trasferimenti da parte di altri Enti del settore pubblico</i>			
1 04 01	120	Contributo Camera di Commercio . . . . .	10.000.000	—	—
1 04 02	130	Contributo altri enti pubblici . . . . .	—	1.414.020.000	—
1 04 03	140	Contributi diversi . . . . .	—	—	—
		<b>Totale categoria 4° . . . . .</b>	<b>10.000.000</b>	<b>1.414.020.000</b>	<b>—</b>

E D E L L A C O M P E T E N Z A					
DEFINITIVE (4 + 5 - 6) 7	SOMME ACCERTATE			DIFFERENZA RISPETTO ALLE PREVISIONI	DIFFERENZA RISPETTO ALLE PREVISIONI
	RISCOSSE 8	RIMASTI DA RISCUOTERE (10 - 8) 9	TOTALI ACCERTATI (8 + 9) 10	IN + (10 - 7) 11	IN - (7 - 10) 12
<b>3.002.687.636</b>	—	—	—	—	<b>3.002.687.636</b>
—	—	—	—	—	—
—	—	—	—	—	—
—	—	—	—	—	—
—	—	—	—	—	—
—	—	—	—	—	—
—	—	—	—	—	—
—	—	—	—	—	—
100.000.000	—	100.000.000	100.000.000	—	—
<b>100.000.000</b>	—	<b>100.000.000</b>	<b>100.000.000</b>	—	—
214.700.530	189.289.840	25.410.690	214.700.530	—	—
214.700.530	214.700.530	—	214.700.530	—	—
<b>429.401.060</b>	<b>403.990.370</b>	<b>25.410.690</b>	<b>429.401.060</b>	—	—
10.000.000	10.000.000	—	10.000.000	—	—
1.414.020.000	—	1.414.020.000	1.414.020.000	—	—
—	—	—	—	—	—
<b>1.424.020.000</b>	<b>10.000.000</b>	<b>1.414.020.000</b>	<b>1.424.020.000</b>	—	—

CODICE 1	C A P I T O L O		G E S T I O N E D E I		
	N° 2	DENOMINAZIONE 3	RESIDUI ALL'INIZIO DELL'ESERCIZIO 13	RISCOSSI 14	RIMASTI DA RISCUOTERE (16 — 14) 15
		<b>AVANZO DI AMMINISTRAZIONE . . . . .</b>	—	—	—
		<b>TITOLO I° - ENTRATE DERIVANTI DA TRASFERIMENTI CORRENTI</b>			
		<i>Categoria 1° - Trasferimenti da parte dello Stato</i>			
1 01 01	10	Contributo ordinario dello Stato . . . . .	—	—	—
1 01 02	20	Contributo straordinario dello Stato . . . . .	—	—	—
1 01 03	30	Devoluzione tasse sulle merci imbarcate, sbarcate ed in transito . . . . .	—	—	—
1 01 04	40	Devoluzione tassa supplementare ancoraggio	—	—	—
1 01 05	50	Devoluzione tassa sui passeggeri . . . . .	—	—	—
1 01 06	60	Devoluzione tassa sugli automezzi . . . . .	—	—	—
1 01 07	70	Devoluzione tassa sui carri ferroviari . . . . .	—	—	—
1 01 08	80	Devoluzione delle quote di tasse portuali de- stinate al pagamento della quota interessi passivi sui mutui previsti dal D.P.R. 13-3-1974	—	—	—
		<b>Totale categoria 1° . . . . .</b>	—	—	—
		<i>Categoria 2° - Trasferimenti da parte della Regione</i>			
1 02 01	90	Contributo della Regione (legge 26-5-73 n. 23)	357.559.520	100.000.000	257.559.520
		<b>Totale categoria 2° . . . . .</b>	<b>357.559.520</b>	<b>100.000.000</b>	<b>257.559.520</b>
		<i>Categoria 3° - Trasferimenti da parte dei Comuni e delle Province</i>			
1 03 01	100	Contributo Comuni . . . . .	39.977.265	10.773.155	30.093.100
1 03 02	110	Contributo Amministrazione Provinciale . . . . .	214.706.000	214.706.000	—
		<b>Totale categoria 3° . . . . .</b>	<b>254.683.265</b>	<b>225.479.155</b>	<b>30.093.100</b>
		<i>Categoria 4° - Trasferimenti da parte di altri Enti del settore pubblico</i>			
1 04 01	120	Contributo Camera di Commercio . . . . .	—	—	—
1 04 02	130	Contributo altri enti pubblici . . . . .	2.853.468.365	1.056.385.040	1.797.083.325
1 04 03	140	Contributi diversi . . . . .	—	—	—
		<b>Totale categoria 4° . . . . .</b>	<b>2.853.468.365</b>	<b>1.056.385.040</b>	<b>1.797.083.325</b>



R E S I D U I    A T T I V I			G E S T I O N E    D I    C A S S A				T O T A L E   D E I R E S I D U I   A T T I V I A L   T E R M I N E D E L L ' E S E R C I Z I O ( 9 + 1 5 ) 2 3
T O T A L I ( 1 4 + 1 5 ) 1 6	V A R I A Z I O N I		P R E V I S I O N I 1 9	R I S C O S S I O N I 2 0	D I F F E R E N Z E   R I S P E T T O A L L E   P R E V I S I O N I		
	IN + ( 1 6 — 1 3 ) 1 7	IN — ( 1 3 — 1 6 ) 1 8			IN + ( 2 0 — 1 9 ) 2 1	IN — ( 1 9 — 2 0 ) 2 2	
—	—	—	—	—	—	—	—
—	—	—	—	—	—	—	—
—	—	—	—	—	—	—	—
—	—	—	—	—	—	—	—
—	—	—	—	—	—	—	—
—	—	—	—	—	—	—	—
—	—	—	—	—	—	—	—
357.559.520	—	—	100.000.000	100.000.000	—	—	357.559.520
357.559.520	—	—	100.000.000	100.000.000	—	—	357.559.520
40.866.255	888.990	—	200.000.000	200.062.995	62.995	—	55.503.790
214.706.000	—	—	200.000.000	429.406.530	229.406.530	—	—
<b>255.572.255</b>	<b>888.990</b>	—	<b>400.000.000</b>	<b>629.469.525</b>	<b>229.469.525</b>	—	<b>55.503.790</b>
—	—	—	10.000.000	10.000.000	—	—	—
2.853.468.365	—	—	2.320.000.000	1.056.385.040	—	1.263.614.960	3.211.103.325
—	—	—	—	—	—	—	—
<b>2.853.468.365</b>	—	—	<b>2.330.000.000</b>	<b>1.066.385.040</b>	—	<b>1.263.614.960</b>	<b>3.211.103.325</b>




CODICE	C A P I T O L O		G E S T I O N		
			P R E V I S I O N I		
			INIZIALI 4	V A R I A Z I O N I	
IN AUMENTO (7—4) 5	IN DIMINUIZIONE (4—7) 6				
1	N° 2	DENOMINAZIONE 3			
		<b>Cat. 1ª - Trasferimenti da parte dello Stato .</b>	—	—	—
		<b>Cat. 2ª - Trasferimenti da parte della Regione</b>	<b>100.000.000</b>	—	—
		<b>Cat. 3ª - Trasferimenti da parte dei Comuni e delle Province . . . . .</b>	<b>429.401.060</b>	—	—
		<b>Cat. 4ª - Trasferimenti da parte di altri enti del settore pubblico . . . . .</b>	<b>10.000.000</b>	<b>1.414.020.000</b>	—
		<b>TOTALE TITOLO Iª . . . . .</b>	<b>539.401.060</b>	<b>1.414.020.000</b>	—
		<b>TITOLO IIª - ALTRE ENTRATE</b>			
		<i>Categoria 1ª - Entrate derivanti dalla vendita di beni e dalla prestazione di servizi</i>			
2 01 01	150	Proventi servizio traffico merci . . . . .	1.600.000.000	—	—
2 01 02	160	Proventi servizio traffico passeggeri . . . . .	311.000.000	—	—
2 01 03	170	Proventi servizio carri ferroviari . . . . .	—	—	—
2 01 04	180	Proventi magazzini e spazi . . . . .	30.000.000	—	—
2 01 05	190	Proventi diversi . . . . .	1.984.500.000	—	—
		<b>Totale categoria 1ª . . . . .</b>	<b>3.925.500.000</b>	—	—
		<i>Categoria 2ª - Redditi e proventi patrimoniali</i>			
2 02 01	200	Canoni di affitto beni patrimoniali dell'Ente	80.000.000	—	—
2 02 02	210	Canoni demaniali . . . . .	330.295.745	—	—
2 02 03	220	Interessi attivi su titoli, depositi, conti correnti ecc. . . . .	150.000.000	—	—
2 02 04	230	Dividendi . . . . .	—	—	—
2 02 05	240	Altri proventi patrimoniali . . . . .	—	—	—
		<b>Totale categoria 2ª . . . . .</b>	<b>560.295.745</b>	—	—
		<i>Categoria 3ª - Poste correttive e compensative di spese correnti</i>			
2 03 01	250	Recuperi e rimborsi diversi . . . . .	—	—	—
2 03 02	260	Concorsi da parte dello Stato (Min. LL.PP.) e di altri Enti per spese di servizi di illuminazione e pulizia . . . . .	1.717.604.260	—	1.067.604.260
		<b>Totale categoria 3ª . . . . .</b>	<b>1.717.604.260</b>	—	<b>1.067.604.260</b>

E D E L L A C O M P E T E N Z A					
DEFINITIVE (4 + 5 - 6) 7	SOMME ACCERTATE			DIFFERENZA RISPETTO ALLE PREVISIONI	DIFFERENZA RISPETTO ALLE PREVISIONI
	RISCOSSE 8	RIMASTI DA RISCUOTERE (10 - 8) 9	TOTALI ACCERTATI (8 + 9) 10	IN + (10 - 7)	IN - (7 - 10)
				11	12
—	—	—	—	—	—
<b>100.000.000</b>	—	<b>100.000.000</b>	<b>100.000.000</b>	—	—
<b>429.401.060</b>	<b>403.990.370</b>	<b>25.410.690</b>	<b>429.401.060</b>	—	—
<b>1.424.020.000</b>	<b>10.000.000</b>	<b>1.414.020.000</b>	<b>1.424.020.000</b>	—	—
<b>1.953.421.060</b>	<b>413.990.370</b>	<b>1.539.430.690</b>	<b>1.953.421.060</b>	—	—
1.600.000.000	1.035.417.240	249.849.260	1.285.266.500	—	314.733.500
311.000.000	274.397.520	59.887.625	334.285.145	23.285.145	—
—	—	—	—	—	—
30.000.000	58.962.565	22.874.461	81.837.026	51.837.026	—
1.984.500.000	1.594.956.460	735.790.348	2.330.746.808	346.246.808	—
<b>3.925.500.000</b>	<b>2.963.733.785</b>	<b>1.068.401.694</b>	<b>4.032.135.479</b>	<b>421.368.979</b>	<b>314.733.500</b>
80.000.000	72.873.070	2.406.000	75.279.070	—	4.720.930
330.295.745	378.003.320	28.672.917	406.676.237	76.380.492	—
150.000.000	40.416	335.481.276	335.521.692	185.521.692	—
—	—	—	—	—	—
—	—	—	—	—	—
<b>560.295.745</b>	<b>450.916.806</b>	<b>366.560.193</b>	<b>817.476.999</b>	<b>261.902.184</b>	<b>4.720.930</b>
—	122.475.400	5.052.137	127.527.537	127.527.537	—
650.000.000	—	650.000.000	650.000.000	—	—
<b>650.000.000</b>	<b>122.475.400</b>	<b>655.052.137</b>	<b>777.527.537</b>	<b>127.527.537</b>	—

CODICE 1	C A P I T O L O		G E S T I O N E D E I		
	N° 2	DENOMINAZIONE 3	RESIDUI ALL'INIZIO DELL'ESERCIZIO 13	RISCOSSI 14	RIMASTI DA RISCUOTERE (16 — 14) 15
		<b>Cat. 1° - Trasferimenti da parte dello Stato .</b>	—	—	—
		<b>Cat. 2° - Trasferimenti da parte della Regione</b>	<b>357.559.520</b>	<b>100.000.000</b>	<b>257.559.520</b>
		<b>Cat. 3° - Trasferimenti da parte dei Comuni e delle Province . . . . .</b>	<b>254.683.265</b>	<b>225.479.155</b>	<b>30.093.100</b>
		<b>Cat. 4° - Trasferimenti da parte di altri enti del settore pubblico . . . . .</b>	<b>2.853.468.365</b>	<b>1.056.385.040</b>	<b>1.797.083.325</b>
		<b>TOTALE TITOLO I° . . . . .</b>	<b>3.465.711.150</b>	<b>1.381.864.195</b>	<b>2.084.735.945</b>
		<b>TITOLO II° - ALTRE ENTRATE</b>			
		<i>Categoria 1ª - Entrate derivanti dalla vendita di beni e dalla prestazione di servizi</i>			
2 01 01	150	Proventi servizio traffico merci . . . . .	345.723.516	335.120.626	2.822.415
2 01 02	160	Proventi servizio traffico passeggeri . . . . .	44.131.000	44.131.000	—
2 01 03	170	Proventi servizio carri ferroviari . . . . .	—	—	—
2 01 04	180	Proventi magazzini e spazi . . . . .	13.230.670	7.416.840	5.813.730
2 01 05	190	Proventi diversi . . . . .	468.230.538	445.374.046	23.416.839
		<b>Totale categoria 1ª . . . . .</b>	<b>871.315.724</b>	<b>832.042.612</b>	<b>32.052.984</b>
		<i>Categoria 2ª - Redditi e proventi patrimoniali</i>			
2 02 01	200	Canoni di affitto beni patrimoniali dell'Ente	592.186.533	63.389.401	529.758.633
2 02 02	210	Canoni demaniali . . . . .	297.852.924	299.729.482	64.378.985
2 02 03	220	Interessi attivi su titoli, depositi, conti cor- renti ecc. . . . .	218.642.584	218.642.576	—
2 02 04	230	Dividendi . . . . .	—	—	—
2 02 05	240	Altri proventi patrimoniali . . . . .	—	—	—
		<b>Totale categoria 2ª . . . . .</b>	<b>1.108.682.041</b>	<b>581.761.459</b>	<b>594.137.618</b>
		<i>Categoria 3ª - Poste correttive e compensative di spese correnti</i>			
2 03 01	250	Recuperi e rimborsi diversi . . . . .	16.211.720	15.704.012	507.708
2 03 02	260	Concorsi da parte dello Stato (Min. LL.PP.) e di altri Enti per spese di servizi di illumina- zione e pulizia . . . . .	5.430.195.502	2.107.144.440	3.290.579.657
		<b>Totale categoria 3ª . . . . .</b>	<b>5.446.407.222</b>	<b>2.122.848.452</b>	<b>3.291.087.365</b>

RESIDUI ATTIVI			GESTIONE DI CASSA				TOTALE DEI RESIDUI ATTIVI AL TERMINE DELL'ESERCIZIO (9 + 15) 23
TOTALI (14 + 15) 16	VARIAZIONI		PREVISIONI 19	RISCOSSIONI 20	DIFFERENZE RISPETTO ALLE PREVISIONI		
	IN + (16 — 13) 17	IN — (13 — 16) 18			IN + (20 — 19) 21	IN — (19 — 20) 22	
—	—	—	—	—	—	—	—
<b>357.559.520</b>	—	—	<b>100.000.000</b>	<b>100.000.000</b>	—	—	<b>357.559.520</b>
<b>255.572.255</b>	<b>888.990</b>	—	<b>400.000.000</b>	<b>629.469.525</b>	<b>229.469.525</b>	—	<b>55.503.790</b>
<b>2.853.468.365</b>	—	—	<b>2.330.000.000</b>	<b>1.066.385.040</b>	—	<b>1.263.614.960</b>	<b>3.211.103.325</b>
<b>3.466.600.140</b>	<b>888.990</b>	—	<b>2.830.000.000</b>	<b>1.795.854.565</b>	<b>229.469.525</b>	<b>1.263.614.960</b>	<b>3.624.166.635</b>
337.943.041	—	7.780.475	1.600.000.000	1.370.537.866	—	229.462.134	252.671.675
44.131.000	—	—	311.000.000	318.528.520	7.528.520	—	59.887.625
—	—	—	—	—	—	—	—
13.230.670	—	—	30.000.000	66.379.505	36.379.505	—	28.688.191
468.790.885	560.347	—	1.826.657.000	2.040.330.506	213.673.506	—	759.207.187
<b>864.095.596</b>	<b>560.347</b>	<b>7.780.475</b>	<b>3.767.657.000</b>	<b>3.795.776.397</b>	<b>257.581.531</b>	<b>229.462.134</b>	<b>1.100.454.678</b>
593.148.034	961.501	—	150.000.000	136.262.471	—	13.737.529	532.164.633
364.108.467	66.255.543	—	326.000.000	677.732.802	351.732.802	—	93.051.902
218.642.576	—	8	160.000.000	218.682.992	58.682.992	—	335.481.276
—	—	—	—	—	—	—	—
—	—	—	—	—	—	—	—
<b>1.175.899.077</b>	<b>67.217.044</b>	<b>8</b>	<b>636.000.000</b>	<b>1.032.678.265</b>	<b>410.415.794</b>	<b>13.737.529</b>	<b>960.697.811</b>
16.211.720	—	—	—	138.179.412	138.179.412	—	5.559.845
5.397.724.097	—	32.471.405	1.000.000.000	2.107.144.440	1.107.144.440	—	3.940.579.657
<b>5.413.935.817</b>	—	<b>32.471.405</b>	<b>1.000.000.000</b>	<b>2.245.323.852</b>	<b>1.245.323.852</b>	—	<b>3.946.139.502</b>



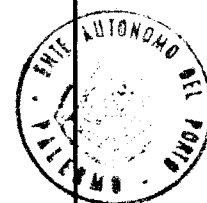
CODICE	C A P I T O L O		G E S T I O N		
	N°	DENOMINAZIONE	INIZIALI	P R E V I S I O N I	
				IN AUMENTO (7 — 4)	IN DIMINUIZIONE (4 — 7)
1	2	3	4	5	6
		<i>Categoria 4<sup>a</sup> - Entrate non classificabili in altre voci</i>			
2 04 01	270	Entrate varie ed eventuali . . . . .	99.200.000	—	—
		<b>Totale categoria 4<sup>a</sup> . . . . .</b>	<b>99.200.000</b>	<b>—</b>	<b>—</b>
		<b>Cat. 1<sup>a</sup> - Entrate derivanti dalla vendita di beni e dalla prestazione di servizi .</b>	<b>3.925.500.000</b>	<b>—</b>	<b>—</b>
		<b>Cat. 2<sup>a</sup> - Redditi e proventi patrimoniali .</b>	<b>560.295.745</b>	<b>—</b>	<b>—</b>
		<b>Cat. 3<sup>a</sup> - Poste correttive e compensative di spese correnti . . . . .</b>	<b>1.717.604.260</b>	<b>—</b>	<b>1.067.604.260</b>
		<b>Cat. 4<sup>a</sup> - Entrate non classificabili in altre voci . . . . .</b>	<b>99.200.000</b>	<b>—</b>	<b>—</b>
		<b>TOTALE TITOLO II<sup>o</sup> . . . . .</b>	<b>6.302.600.005</b>	<b>—</b>	<b>1.067.604.260</b>
		<b>TITOLO III<sup>o</sup> - ENTRATE PER ALIENAZIONE DI BENI PATRIMONIALI E RISCOSSIONE DI CREDITI</b>			
		<i>Categoria 1<sup>a</sup> - Alienazione di immobili e diritti reali</i>			
3 01 01	280	Alienazione di immobili . . . . .	—	—	—
3 01 02	290	Cessione di diritti reali . . . . .	—	—	—
		<b>Totale categoria 1<sup>a</sup> . . . . .</b>	<b>—</b>	<b>—</b>	<b>—</b>
		<i>Categoria 2<sup>a</sup> - Alienazione di immobilizzazioni tecniche diverse e di beni immateriali</i>			
3 02 01	300	Cessione di immobilizzazioni tecniche . . . . .	—	—	—
3 02 02	310	Cessione di brevetti e progetti . . . . .	—	—	—
		<b>Totale categoria 2<sup>a</sup> . . . . .</b>	<b>—</b>	<b>—</b>	<b>—</b>
		<i>Categoria 3<sup>a</sup> - Realizzo di valori mobiliari</i>			
3 03 01	320	Realizzo di somme investite in titoli e valori mobiliari diversi . . . . .	—	—	—
		<b>Totale categoria 3<sup>a</sup> . . . . .</b>	<b>—</b>	<b>—</b>	<b>—</b>

E D E L L A C O M P E T E N Z A					
DEFINITIVE (4 + 5 - 6) 7	SOMME ACCERTATE			DIFFERENZA RISPETTO ALLE PREVISIONI	D'FFERENZA RISPETTO ALLE PREVISIONI
	RISCOSSE 8	RIMASTI DA RISCUOTERE (10 - 8) 9	TOTALI ACCERTATI (8 + 9) 10	IN + (10 - 7) 11	IN - (7 - 10) 12
99.200.000	91.443.211	69.722.779	161.165.990	61.965.990	—
<b>99.200.000</b>	<b>91.443.211</b>	<b>69.722.779</b>	<b>161.165.990</b>	<b>61.965.990</b>	—
3.925.500.000	2.963.733.785	1.068.401.694	4.032.135.479	421.368.979	314.733.500
560.295.745	450.916.806	366.560.193	817.476.999	261.902.184	4.720.930
650.000.000	122.475.400	655.052.137	777.527.537	127.527.537	—
99.200.000	91.443.211	69.722.779	161.165.990	61.965.990	—
<b>5.234.995.745</b>	<b>3.628.569.202</b>	<b>2.159.736.803</b>	<b>5.788.306.005</b>	<b>872.764.690</b>	<b>319.454.430</b>
—	—	—	—	—	—
—	—	—	—	—	—
—	—	—	—	—	—
—	—	95.000.000	95.000.000	95.000.000	—
—	—	—	—	—	—
—	—	95.000.000	95.000.000	95.000.000	—
—	—	—	—	—	—
—	—	—	—	—	—

CODICE 1	C A P I T O L O		G E S T I O N E   D E I		
	N° 2	DENOMINAZIONE 3	RESIDUI ALL'INIZIO DELL'ESERCIZIO 13	RISCOSSI 14	RIMASTI DA RISCUOTERE (16 — 14) 15
2 04 01	270	<i>Categoria 4ª - Entrate non classificabili in altre voci</i>			
		Entrate varie ed eventuali . . . . .	33.188.595	33.284.235	101.660
		<b>Totale categoria 4ª . . . . .</b>	<b>33.188.595</b>	<b>33.284.235</b>	<b>101.660</b>
		<b>Cat. 1ª - Entrate derivanti dalla vendita di beni e dalla prestazione di servizi .</b>	<b>871.315.724</b>	<b>832.042.612</b>	<b>32.052.984</b>
		<b>Cat. 2ª - Redditi e proventi patrimoniali .</b>	<b>1.108.682.041</b>	<b>581.761.459</b>	<b>594.137.618</b>
		<b>Cat. 3ª - Poste correttive e compensative di spese correnti . . . . .</b>	<b>5.446.407.222</b>	<b>2.122.848.452</b>	<b>3.291.087.365</b>
		<b>33.188.595</b>	<b>33.284.235</b>	<b>101.660</b>	
		<b>TOTALE TITOLO IIª . . . . .</b>	<b>7.459.593.582</b>	<b>3.569.936.758</b>	<b>3.917.379.627</b>
		<b>TITOLO IIIª - ENTRATE PER ALIENAZIONE DI BENI PATRIMONIALI E RISCOSSIONE DI CREDITI</b>			
		<i>Categoria 1ª - Alienazione di immobili e diritti reali</i>			
3 01 01	280	Alienazione di immobili . . . . .	—	—	—
3 01 02	290	Cessione di diritti reali . . . . .	—	—	—
		<b>Totale categoria 1ª . . . . .</b>	<b>—</b>	<b>—</b>	<b>—</b>
		<i>Categoria 2ª - Alienazione di immobilizzazioni tecniche diverse e di beni immateriali</i>			
3 02 01	300	Cessione di immobilizzazioni tecniche . . . . .	9.500.000	—	—
3 02 02	310	Cessione di brevetti e progetti . . . . .	—	—	—
		<b>Totale categoria 2ª . . . . .</b>	<b>9.500.000</b>	<b>—</b>	<b>—</b>
		<i>Categoria 3ª - Realizzo di valori mobiliari</i>			
3 03 01	320	Realizzo di somme investite in titoli e valori mobiliari diversi . . . . .	—	—	—
		<b>Totale categoria 3ª . . . . .</b>	<b>—</b>	<b>—</b>	<b>—</b>



RESIDUI ATTIVI			GESTIONE DI CASSA				TOTALE DEI RESIDUI ATTIVI AL TERMINE DELL'ESERCIZIO (9 + 15) 23
TOTALI (14 + 15) 16	VARIAZIONI		PREVISIONI 19	RISCOSSIONI 20	DIFFERENZE RISPETTO ALLE PREVISIONI		
	IN + (16 — 13) 17	IN — (13 — 16) 18			IN + (20 — 19) 21	IN — (19 — 20) 22	
33.385.895	197.300	—	91.000.000	124.727.446	33.727.446	—	69.824.439
<b>33.385.895</b>	<b>197.300</b>	<b>—</b>	<b>91.000.000</b>	<b>124.727.446</b>	<b>33.727.446</b>	<b>—</b>	<b>69.824.439</b>
864.095.596	560.347	7.780.475	3.767.657.000	3.795.776.397	257.581.531	229.462.134	1.100.454.678
1.175.899.077	67.217.044	8	636.000.000	1.032.678.265	410.415.794	13.737.529	960.697.811
5.413.935.817	—	32.471.405	1.000.000.000	2.245.323.852	1.245.323.852	—	3.946.139.502
33.385.895	197.300	—	91.000.000	124.727.446	33.727.446	—	69.824.439
<b>7.487.316.385</b>	<b>67.974.691</b>	<b>40.251.888</b>	<b>5.494.657.000</b>	<b>7.198.505.960</b>	<b>1.947.048.623</b>	<b>243.199.663</b>	<b>6.077.116.430</b>
—	—	—	—	—	—	—	—
—	—	—	—	—	—	—	—
—	—	—	—	—	—	—	—
—	—	9.500.000	—	—	—	—	95.000.000
—	—	—	—	—	—	—	—
—	—	9.500.000	—	—	—	—	95.000.000
—	—	—	—	—	—	—	—
—	—	—	—	—	—	—	—



CODICE	C A P I T O L O		G E S T I O N		
			P R E V I S I O N I		
	N°	DENOMINAZIONE	INIZIALI	IN AUMENTO (7—4)	IN DIMINUIZIONE (4—7)
1	2	3	4	5	6
		<i>Categoria 4<sup>a</sup> - Riscossione di crediti</i>			
3 04 01	330	Prelevamento da depositi bancari . . . . .	50.000.000	—	—
3 04 02	340	Prelevamento da altri depositi bancari . . . . .	—	—	—
3 04 03	350	Riscossioni da compagnie assicuratrici . . . . .	—	—	—
3 04 04	360	Ritiro di depositi a cauzione presso terzi . . . . .	—	—	—
3 04 05	370	Riscossioni di prestiti ed anticipazioni a breve termine . . . . .	—	—	—
3 04 06	380	Riscossione di altri crediti . . . . .	—	—	—
		<b>Totale categoria 4<sup>a</sup> . . . . .</b>	<b>50.000.000</b>	—	—
		<b>Cat. 1<sup>a</sup> - Alienazione di immobili e diritti reali</b>	—	—	—
		<b>Cat. 2<sup>a</sup> - Alienazione di immobilizzazioni tecniche diverse e di beni immateriali</b>	—	—	—
		<b>Cat. 3<sup>a</sup> - Realizzo di valori mobiliari . . . . .</b>	—	—	—
		<b>Cat. 4<sup>a</sup> - Riscossione di crediti . . . . .</b>	<b>50.000.000</b>	—	—
		<b>TOTALE TITOLO III<sup>o</sup> . . . . .</b>	<b>50.000.000</b>	—	—
		<b>TITOLO IV<sup>o</sup> - ENTRATE DERIVANTI DA TRASFERIMENTI IN C/ CAPITALE</b>			
		<i>Categoria 1<sup>a</sup> - Trasferimenti dallo Stato</i>			
4 01 01	390	Contributo dello Stato per esecuzione opere . . . . .	—	—	—
4 01 02	400	Devoluzione del 50% della tassa supplementare ancoraggio (art. 46 legge 82/63) destinata a nuove opere di ampliamento del porto . . . . .	—	—	—
4 01 03	410	Devoluzione del 100% della tassa passeggeri (art. 46 della legge 82/63) destinata a nuove opere di ampliamento, sistemazione e miglioramento del porto . . . . .	—	—	—
4 01 04	420	Devoluzione tassa merci imbarcate e sbarcate (art. 3 del D.P.R. 13-3-74) per ripianamento disavanzi al 31-12-73 e realizzazione nuove opere e potenziamento impianti . . . . .	300.000.000	—	—
4 01 05	430	Devoluzione tassa sui carri ferroviari (art. 43 legge 82/63) destinata a nuove opere di miglioramento per il porto . . . . .	—	—	—
		<b>Totale categoria 1<sup>a</sup> . . . . .</b>	<b>300.000.000</b>	—	—

E D E L L A C O M P E T E N Z A					
DEFINITIVE (4 + 5 - 6) 7	SOMME ACCERTATE			DIFFERENZA RISPETTO ALLE PREVISIONI	DIFFERENZA RISPETTO ALLE PREVISIONI
	RISCOSSE 8	RIMASTI DA RISCUOTERE (10 - 8) 9	TOTALI ACCERTATI (8 + 9) 10	IN + (10 - 7) 11	IN - (7 - 10) 12
50.000.000	18.396.305	—	18.396.305	—	31.603.695
—	—	—	—	—	—
—	—	—	—	—	—
—	—	—	—	—	—
—	—	—	—	—	—
<b>50.000.000</b>	<b>18.396.305</b>	<b>—</b>	<b>18.396.305</b>	<b>—</b>	<b>31.603.695</b>
—	—	—	—	—	—
—	—	95.000.000	95.000.000	95.000.000	—
—	—	—	—	—	—
50.000.000	18.396.305	—	18.396.305	—	31.603.695
50.000.000	18.396.305	95.000.000	113.396.305	95.000.000	31.603.695
—	—	—	—	—	—
—	—	—	—	—	—
—	—	—	—	—	—
300.000.000	310.764.780	64.359.600	375.124.380	75.124.380	—
—	—	—	—	—	—
<b>300.000.000</b>	<b>310.764.780</b>	<b>64.359.600</b>	<b>375.124.380</b>	<b>75.124.380</b>	<b>—</b>
—	—	—	—	—	—

CODICE 1	C A P I T O L O		G E S T I O N E   D E I		
	N° 2	DENOMINAZIONE 3	RESIDUI ALL'INIZIO DELL'ESERCIZIO 13	RISCOSSI 14	RIMASTI DA RISCUOTERE (16 — 14) 15
		<i>Categoria 4ª - Riscossione di crediti</i>			
3 04 01	330	Prelevamento da depositi bancari . . . . .	—	—	—
3 04 02	340	Prelevamento da altri depositi bancari . . . . .	—	—	—
3 04 03	350	Riscossioni da compagnie assicuratrici . . . . .	—	—	—
3 04 04	360	Ritiro di depositi a cauzione presso terzi . . . . .	—	—	—
3 04 05	370	Riscossioni di prestiti ed anticipazioni a breve termine . . . . .	—	—	—
3 04 06	380	Riscossione di altri crediti . . . . .	—	—	—
		<b>Totale categoria 4ª . . . . .</b>	—	—	—
		<b>Cat. 1ª - Alienazione di immobili e diritti reali</b>	—	—	—
		<b>Cat. 2ª - Alienazione di immobilizzazioni tecniche diverse e di beni immateriali</b>	<b>9.500.000</b>	—	—
		<b>Cat. 3ª - Realizzo di valori mobiliari . . . . .</b>	—	—	—
		<b>Cat. 4ª - Riscossione di crediti . . . . .</b>	—	—	—
		<b>TOTALE TITOLO IIIª . . . . .</b>	<b>9.500.000</b>	—	—
		<b>TITOLO IVª - ENTRATE DERIVANTI DA TRASFERIMENTI IN C/ CAPITALE</b>			
		<i>Categoria 1ª - Trasferimenti dallo Stato</i>			
4 01 01	390	Contributo dello Stato per esecuzione opere	—	256.839.040	—
4 01 02	400	Devoluzione del 50% della tassa supplementare ancoraggio (art. 46 legge 82/63) destinata a nuove opere di ampliamento del porto	—	—	—
4 01 03	410	Devoluzione del 100% della tassa passeggeri (art. 46 della legge 82/63) destinata a nuove opere di ampliamento, sistemazione e miglioramento del porto . . . . .	—	—	—
4 01 04	420	Devoluzione tassa merci imbarcate e sbarcate (art. 3 del D.P.R. 13-3-74) per ripianamento disavanzi al 31-12-73 e realizzazione nuove opere e potenziamento impianti . . . . .	60.412.745	60.412.745	—
4 01 05	430	Devoluzione tassa sui carri ferroviari (art. 43 legge 82/63) destinata a nuove opere di miglioramento per il porto . . . . .	—	—	—
		<b>Totale categoria 1ª . . . . .</b>	<b>60.412.745</b>	<b>317.251.785</b>	—

RESIDUI ATTIVI			GESTIONE DI CASSA				TOTALE DEI RESIDUI ATTIVI AL TERMINE DELL'ESERCIZIO (9 + 15) 23
TOTALI (14 + 15) 16	VARIAZIONI		PREVISIONI 19	RISCOSSIONI 20	DIFFERENZE RISPETTO ALLE PREVISIONI		
	IN + (16—13) 17	IN — (13—16) 18			IN + (20—19) 21	IN — (19—20) 22	
—	—	—	50.000.000	18.396.305	—	31.603.695	—
—	—	—	—	—	—	—	—
—	—	—	—	—	—	—	—
—	—	—	—	—	—	—	—
—	—	—	—	—	—	—	—
—	—	—	50.000.000	18.396.305	—	31.603.695	—
—	—	—	—	—	—	—	—
—	—	9.500.000	—	—	—	—	95.000.000
—	—	—	—	—	—	—	—
—	—	—	50.000.000	18.396.305	—	31.603.695	—
—	—	9.500.000	50.000.000	18.396.305	—	31.603.695	95.000.000
256.839.040	256.839.040	—	35.000.000	256.839.040	221.839.040	—	—
—	—	—	—	—	—	—	—
—	—	—	—	—	—	—	—
60.412.745	—	—	300.000.000	371.177.525	71.177.525	—	64.359.600
—	—	—	—	—	—	—	—
<b>317.251.785</b>	<b>256.839.040</b>	—	<b>335.000.000</b>	<b>628.016.565</b>	<b>293.016.565</b>	—	<b>64.359.600</b>



CODICE 1	C A P I T O L O		G E S T I O N E		
	N° 2	DENOMINAZIONE 3	INIZIALI 4	P R E V I S I O N I	
				IN AUMENTO (7—4) 5	IN DIMINUIZIONE (4—7) 6
		<i>Categoria 2ª - Trasferimenti dalle Regioni</i>			
4 02 01	440	Contributo della Regione - legge 23/73 . . . . .	200.000.000	—	—
		<b>Totale categoria 2ª . . . . .</b>	<b>200.000.000</b>	—	—
		<i>Categoria 3ª - Trasferimenti da comuni e province</i>			
4 03 01	450	Contributi comunali e provinciali . . . . .	—	—	—
		<b>Totale categoria 3ª . . . . .</b>	—	—	—
		<i>Categoria 4ª - Trasferimenti da altri enti del settore pubblico</i>			
4 04 01	460	Contributi Cassa del Mezzogiorno . . . . .	—	46.006.080.220	—
4 04 02	470	Contributi diversi . . . . .	—	—	—
		<b>Totale categoria 4ª . . . . .</b>	—	<b>46.006.080.220</b>	—
		<b>Cat. 1ª - Trasferimenti dallo Stato . . . . .</b>	<b>300.000.000</b>	—	—
		<b>Cat. 2ª - Trasferimenti dalle Regioni . . . . .</b>	<b>200.000.000</b>	—	—
		<b>Cat. 3ª - Trasferimenti da Comuni e Province . . . . .</b>	—	—	—
		<b>Cat. 4ª - Trasferimenti da altri enti del settore pubblico . . . . .</b>	—	<b>46.006.080.220</b>	—
		<b>TOTALE TITOLO IV° . . . . .</b>	<b>500.000.000</b>	<b>46.006.080.220</b>	—
		<b>TITOLO V° - ENTRATE DERIVANTI DA ACCENSIONE DI PRESTITI</b>			
		<i>Categoria 1ª - Assunzione di mutui</i>			
5 01 01	480	Operazioni finanziarie a medio e lungo termine . . . . .	—	—	—
		<b>Totale categoria 1ª . . . . .</b>	—	—	—
		<i>Categoria 2ª - Assunzione di altri debiti finanziari</i>			
5 02 01	490	Operazioni finanziarie a breve termine . . . . .	1.000.000.000	—	—
5 02 02	500	Depositi di terzi a cauzione . . . . .	25.000.000	—	—
		<b>Totale categoria 2ª . . . . .</b>	<b>1.025.000.000</b>	—	—

E D E L L A C O M P E T E N Z A					
DEFINITIVE (4 + 5 - 6) 7	SOMME ACCERTATE			DIFFERENZA RISPETTO ALLE PREVISIONI	DIFFERENZA RISPETTO ALLE PREVISIONI
	RISOSSE 8	RIMASTI DA RISCUOTERE (10 - 8) 9	TOTALI ACCERTATI (8 + 9) 10	IN + (10 - 7)	IN - (7 - 10)
				11	12
200.000.000	—	200.000.000	200.000.000	—	—
<b>200.000.000</b>	—	<b>200.000.000</b>	<b>200.000.000</b>	—	—
—	—	—	—	—	—
—	—	—	—	—	—
46.006.080.220	3.233.412.400	42.772.667.820	46.006.080.220	—	—
—	—	—	—	—	—
<b>46.006.080.220</b>	<b>3.233.412.400</b>	<b>42.772.667.820</b>	<b>46.006.080.220</b>	—	—
<b>300.000.000</b>	<b>310.764.780</b>	<b>64.359.600</b>	<b>375.124.380</b>	<b>75.124.380</b>	—
<b>200.000.000</b>	—	<b>200.000.000</b>	<b>200.000.000</b>	—	—
—	—	—	—	—	—
<b>46.006.080.220</b>	<b>3.233.412.400</b>	<b>42.772.667.820</b>	<b>46.006.080.220</b>	—	—
<b>46.506.080.220</b>	<b>3.544.177.180</b>	<b>43.037.027.420</b>	<b>46.581.204.600</b>	<b>75.124.380</b>	—
—	—	—	—	—	—
—	—	—	—	—	—
1.000.000.000	—	—	—	—	1.000.000.000
25.000.000	46.423.026	—	46.423.026	21.423.026	—
<b>1.025.000.000</b>	<b>46.423.026</b>	—	<b>46.423.026</b>	<b>21.423.026</b>	<b>1.000.000.000</b>

CODICE 1	C A P I T O L O		G E S T I O N E D E I		
	N° 2	DENOMINAZIONE 3	RESIDUI ALL'INIZIO DELL'ESERCIZIO 13	RISCOSSI 14	RIMASTI DA RISCUOTERE (16 — 14) 15
		<i>Categoria 2ª - Trasferimenti dalle Regioni</i>			
4 02 01	440	Contributo della Regione - legge 23/73 . . . . .	200.000.000	200.000.000	—
		<b>Totale categoria 2ª . . . . .</b>	<b>200.000.000</b>	<b>200.000.000</b>	<b>—</b>
		<i>Categoria 3ª - Trasferimenti da comuni e province</i>			
4 03 01	450	Contributi comunali e provinciali . . . . .	—	—	—
		<b>Totale categoria 3ª . . . . .</b>	<b>—</b>	<b>—</b>	<b>—</b>
		<i>Categoria 4ª - Trasferimenti da altri enti del settore pubblico</i>			
4 04 01	460	Contributi Cassa del Mezzogiorno . . . . .	35.857.430.823	28.880.765.075	11.008.832.630
4 04 02	470	Contributi diversi . . . . .	—	—	—
		<b>Totale categoria 4ª . . . . .</b>	<b>35.857.430.823</b>	<b>28.880.765.075</b>	<b>11.008.832.630</b>
		<b>Cat. 1ª - Trasferimenti dallo Stato . . . . .</b>	<b>60.412.745</b>	<b>317.251.785</b>	<b>—</b>
		<b>Cat. 2ª - Trasferimenti dalle Regioni . . . . .</b>	<b>200.000.000</b>	<b>200.000.000</b>	<b>—</b>
		<b>Cat. 3ª - Trasferimenti da Comuni e Province . . . . .</b>	<b>—</b>	<b>—</b>	<b>—</b>
		<b>Cat. 4ª - Trasferimenti da altri enti del set- tore pubblico . . . . .</b>	<b>35.857.430.823</b>	<b>28.880.765.075</b>	<b>11.008.832.630</b>
		<b>TOTALE TITOLO IVª . . . . .</b>	<b>36.117.843.568</b>	<b>29.398.016.860</b>	<b>11.008.832.630</b>
		<b>TITOLO Vª - ENTRATE DERIVANTI DA ACCENSIONE DI PRESTITI</b>			
		<i>Categoria 1ª - Assunzione di mutui</i>			
5 01 01	480	Operazioni finanziarie a medio e lungo ter- mine . . . . .	—	—	—
		<b>Totale categoria 1ª . . . . .</b>	<b>—</b>	<b>—</b>	<b>—</b>
		<i>Categoria 2ª - Assunzione di altri debiti finanziari</i>			
5 02 01	490	Operazioni finanziarie a breve termine . . . . .	—	—	—
5 02 02	500	Depositi di terzi a cauzione . . . . .	—	—	—
		<b>Totale categoria 2ª . . . . .</b>	<b>—</b>	<b>—</b>	<b>—</b>



RESIDUI ATTIVI			GESTIONE DI CASSA				TOTALE DEI RESIDUI ATTIVI AL TERMINE DELL'ESERCIZIO (9 + 15) 23
TOTALI (14 + 15) 16	VARIAZIONI		PREVISIONI 19	RISCOSSIONI 20	DIFFERENZE RISPETTO ALLE PREVISIONI		
	IN + (16—13) 17	IN — (13—16) 18			IN + (20—19) 21	IN — (19—20) 22	
200.000.000	—	—	200.000.000	200.000.000	—	—	200.000.000
<b>200.000.000</b>	—	—	<b>200.000.000</b>	<b>200.000.000</b>	—	—	<b>200.000.000</b>
—	—	—	—	—	—	—	—
—	—	—	—	—	—	—	—
39.889.597.705	4.032.166.882	—	44.438.000.000	32.114.177.475	—	12.323.822.525	53.781.500.450
—	—	—	—	—	—	—	—
<b>39.889.597.705</b>	<b>4.032.166.882</b>	—	<b>44.438.000.000</b>	<b>32.114.177.475</b>	—	<b>12.323.822.525</b>	<b>53.781.500.450</b>
317.251.785	256.839.040	—	335.000.000	628.016.565	293.016.565	—	64.359.600
200.000.000	—	—	200.000.000	200.000.000	—	—	200.000.000
—	—	—	—	—	—	—	—
39.889.597.705	4.032.166.882	—	44.438.000.000	32.114.177.475	—	12.323.822.525	53.781.500.450
40.406.849.490	4.289.005.922	—	44.973.000.000	32.942.194.040	293.016.565	12.323.822.525	54.045.860.050
—	—	—	—	—	—	—	—
—	—	—	—	—	—	—	—
—	—	—	—	—	—	—	—
—	—	—	25.000.000	46.423.026	21.423.026	—	—
—	—	—	<b>25.000.000</b>	<b>46.423.026</b>	<b>21.423.026</b>	—	—

CODICE 1	C A P I T O L O N° 2 DENOMINAZIONE 3		G E S T I O N E		
			P R E V I S I O N I		
			INIZIALI 4	V A R I A Z I O N I	
IN AUMENTO (7—4) 5	IN DIMINUZIONE (4—7) 6				
		<i>Categoria 3ª - Emissione di obbligazioni</i>			
5 03 01	510	Emissione di obbligazioni . . . . .	—	—	—
		<b>Totale categoria 3ª . . . . .</b>	—	—	—
		<b>Cat. 1ª - Assunzione di mutui . . . . .</b>	—	—	—
		<b>Cat. 2ª - Assunzione di altri debiti finanziari . . . . .</b>	<b>1.025.000.000</b>	—	—
		<b>Cat. 3ª - Emissione di obbligazioni . . . . .</b>	—	—	—
		<b>TOTALE TITOLO Vª . . . . .</b>	<b>1.025.000.000</b>	—	—
		<b>TITOLO VIª - PARTITE DI GIRO</b>			
		<i>Categoria 1ª - Entrate aventi natura di partite di giro</i>			
6 01 01	520	Ritenute erariali . . . . .	658.500.000	—	—
6 01 02	530	Ritenute previdenziali e assistenziali . . . . .	170.000.000	—	—
6 01 03	540	Ritenute diverse . . . . .	—	—	—
6 01 04	550	I.V.A. . . . .	450.000.000	—	—
6 01 05	560	Recupero dal personale per anticipazioni concesse dall'Ente . . . . .	—	—	—
6 01 06	570	Trattenute per conto terzi . . . . .	90.000.000	—	—
6 01 07	580	Recupero anticipazioni alla Compagnia Lavoratori Portuali . . . . .	—	—	—
6 01 08	590	Rimborso di somme pagate per conto terzi . . . . .	—	—	—
6 01 09	600	Partite in sospeso . . . . .	5.000.000	—	—
		<b>Totale categoria 1ª . . . . .</b>	<b>1.373.500.000</b>	—	—
		<b>Cat. 1ª - Entrate aventi natura di partite di giro . . . . .</b>	<b>1.373.500.000</b>	—	—
		<b>TOTALE TITOLO VIª . . . . .</b>	<b>1.373.500.000</b>	—	—

E D E L L A C O M P E T E N Z A					
DEFINITIVE (4 + 5 - 6) 7	SOMME ACCERTATE			DIFFERENZA RISPETTO ALLE PREVISIONI	DIFFERENZA RISPETTO ALLE PREVISIONI
	RISCOSSE 8	RIMASTI DA RISCUOTERE (10 - 8) 9	TOTALI ACCERTATI (8 + 9) 10	IN + (10 - 7)	IN - (7 - 10)
				11	12
—	—	—	—	—	—
—	—	—	—	—	—
—	—	—	—	—	—
<b>1.025.000.000</b>	<b>46.423.026</b>	—	<b>46.423.026</b>	<b>21.423.026</b>	<b>1.000.000.000</b>
—	—	—	—	—	—
<b>1.025.000.000</b>	<b>46.423.026</b>	—	<b>46.423.026</b>	<b>21.423.026</b>	<b>1.000.000.000</b>
658.500.000	662.127.439	—	662.127.439	65.958.051	62.330.612
170.000.000	177.491.489	—	177.491.489	7.491.489	—
—	—	108.807.231	108.807.231	108.807.231	—
450.000.000	275.818.384	251.513.612	527.331.996	77.331.996	—
—	100.000	14.800.000	14.900.000	14.900.000	—
90.000.000	77.906.049	—	77.906.049	—	12.093.951
—	—	—	—	—	—
—	—	—	—	—	—
5.000.000	5.000.000	—	5.000.000	—	—
<b>1.373.500.000</b>	<b>1.198.443.361</b>	<b>375.120.843</b>	<b>1.573.564.204</b>	<b>274.488.767</b>	<b>74.424.563</b>
<b>1.373.500.000</b>	<b>1.198.443.361</b>	<b>375.120.843</b>	<b>1.573.564.204</b>	<b>274.488.767</b>	<b>74.424.563</b>
<b>1.373.500.000</b>	<b>1.198.443.361</b>	<b>375.120.843</b>	<b>1.573.564.204</b>	<b>274.488.767</b>	<b>74.424.563</b>

CODICE 1	C A P I T O L O		G E S T I O N E D E I		
	N° 2	DENOMINAZIONE 3	RESIDUI ALL'INIZIO DELL'ESERCIZIO 13	RISCOSSI 14	RIMASTI DA RISCUOTERE (16 — 14) 15
		<i>Categoria 3ª - Emissione di obbligazioni</i>			
5 03 01	510	Emissione di obbligazioni . . . . .	—	—	—
		<b>Totale categoria 3ª . . . . .</b>	—	—	—
		<b>Cat. 1ª - Assunzione di mutui . . . . .</b>	—	—	—
		<b>Cat. 2ª - Assunzione di altri debiti finanziari . . . . .</b>	—	—	—
		<b>Cat. 3ª - Emissione di obbligazioni . . . . .</b>	—	—	—
		<b>TOTALE TITOLO Vª . . . . .</b>	—	—	—
		<b>TITOLO VIª - PARTITE DI GIRO</b>			
		<i>Categoria 1ª - Entrate aventi natura di partite di giro</i>			
6 01 01	520	Ritenute erariali . . . . .	234.955	234.955	—
6 01 02	530	Ritenute previdenziali e assistenziali . . . . .	—	—	—
6 01 03	540	Ritenute diverse . . . . .	375.608.933	—	307.604.000
6 01 04	550	I.V.A. . . . .	768.827.442	460.912.273	304.824.609
6 01 05	560	Recupero dal personale per anticipazioni concesse dall'Ente . . . . .	—	—	—
6 01 06	570	Trattenute per conto terzi . . . . .	2.783.837	1.800.000	983.837
6 01 07	580	Recupero anticipazioni alla Compagnia Lavoratori Portuali . . . . .	—	—	—
6 01 08	590	Rimborso di somme pagate per conto terzi . . . . .	—	—	—
6 01 09	600	Partite in sospeso . . . . .	—	—	—
		<b>Totale categoria 1ª . . . . .</b>	<b>1.147.455.167</b>	<b>462.947.228</b>	<b>613.412.446</b>
		<b>Cat. 1ª - Entrate aventi natura di partite di giro . . . . .</b>	<b>1.147.455.167</b>	<b>462.947.228</b>	<b>613.412.446</b>
		<b>TOTALE TITOLO VIª . . . . .</b>	<b>1.147.455.167</b>	<b>462.947.228</b>	<b>613.412.446</b>

RESIDUI ATTIVI			GESTIONE DI CASSA				TOTALE DEI RESIDUI ATTIVI AL TERMINE DELL'ESERCIZIO (9 + 15) 23
TOTALI (14 + 15) 16	VARIAZIONI		PREVISIONI 19	RISCOSSIONI 20	DIFFERENZE RISPETTO ALLE PREVISIONI		
	IN + (16 — 13) 17	IN — (13 — 16) 18			IN + (20 — 19) 21	IN — (19 — 20) 22	
—	—	—	—	—	—	—	—
—	—	—	—	—	—	—	—
—	—	—	—	—	—	—	—
—	—	—	<b>25.000.000</b>	<b>46.423.026</b>	<b>21.423.026</b>	—	—
—	—	—	—	—	—	—	—
—	—	—	<b>25.000.000</b>	<b>46.423.026</b>	<b>21.423.026</b>	—	—
234.955	—	—	658.500.000	662.362.394	3.862.394	—	—
—	—	—	170.000.000	177.491.489	7.491.489	—	—
307.604.000	—	68.004.933	—	—	—	—	416.411.231
765.736.882	—	3.090.560	450.000.000	736.730.657	286.730.657	—	556.338.221
—	—	—	—	100.000	100.000	—	14.800.000
2.783.837	—	—	90.000.000	79.706.049	—	10.293.951	983.837
—	—	—	—	—	—	—	—
—	—	—	—	—	—	—	—
—	—	—	5.000.000	5.000.000	—	—	—
<b>1.076.359.674</b>	—	<b>71.095.493</b>	<b>1.373.500.000</b>	<b>1.661.390.589</b>	<b>298.184.540</b>	<b>10.293.951</b>	<b>988.533.289</b>
<b>1.076.359.674</b>	—	<b>71.095.493</b>	<b>1.373.500.000</b>	<b>1.661.390.589</b>	<b>298.184.540</b>	<b>10.293.951</b>	<b>988.533.289</b>
<b>1.076.359.674</b>	—	<b>71.095.493</b>	<b>1.373.500.000</b>	<b>1.661.390.589</b>	<b>298.184.540</b>	<b>10.293.951</b>	<b>988.533.289</b>

CODICE	C A P I T O L O		G E S T I O N		
	N°	DENOMINAZIONE	INIZIALI	P R E V I S I O N I	
				IN AUMENTO (7—4)	IN DIMINUIZIONE (4—7)
1	2	3	4	5	6
		<b>RIEPILOGO DEI TITOLI</b>			
		<b>AVANZO DI AMMINISTRAZIONE . . . .</b>	<b>2.850.000.000</b>	<b>152.687.636</b>	—
		<b>Titolo I - Entrate derivanti da trasferimenti correnti . . . . .</b>	<b>539.401.060</b>	<b>1.414.020.000</b>	—
		<b>Titolo II - Altre entrate . . . . .</b>	<b>6.302.600.005</b>	—	<b>1.067.604.260</b>
		<b>Titolo III - Entrate per alienazione di beni patrimoniali e riscossione di crediti . . . . .</b>	<b>50.000.000</b>	—	—
		<b>Titolo IV - Entrate derivanti da trasferimenti in c/ capitale . . . . .</b>	<b>500.000.000</b>	<b>46.006.080.220</b>	—
		<b>Titolo V - Entrate derivanti da accensione di prestiti . . . . .</b>	<b>1.025.000.000</b>	—	—
		<b>Titolo VI - Partite di giro . . . . .</b>	<b>1.373.500.000</b>	—	—
		<b>TOTALE GENERALE DELL'ENTRATA .</b>	<b>12.640.501.065</b>	<b>47.572.787.856</b>	<b>1.067.604.260</b>

E D E L L A C O M P E T E N Z A					
DEFINITIVE (4 + 5 - 6) 7	SOMME ACCERTATE			DIFFERENZA RISPETTO ALLE PREVISIONI	DIFFERENZA RISPETTO ALLE PREVISIONI
	RISCOSSE 8	RIMASTI DA RISCUOTERE (10 - 8) 9	TOTALI ACCERTATI (8 + 9) 10	IN + (10 - 7) 11	IN - (7 - 10) 12
<b>3.002.687.636</b>	—	—	—	—	<b>3.002.687.636</b>
<b>1.953.421.060</b>	<b>413.990.370</b>	<b>1.539.430.690</b>	<b>1.953.421.060</b>	—	—
<b>5.234.995.745</b>	<b>3.628.569.202</b>	<b>2.159.736.803</b>	<b>5.788.306.005</b>	<b>872.764.690</b>	<b>319.454.430</b>
<b>50.000.000</b>	<b>18.396.305</b>	<b>95.000.000</b>	<b>113.396.305</b>	<b>95.000.000</b>	<b>31.603.695</b>
<b>46.506.080.220</b>	<b>3.544.177.180</b>	<b>43.037.027.420</b>	<b>46.581.204.600</b>	<b>75.124.380</b>	—
<b>1.025.000.000</b>	<b>46.423.026</b>	—	<b>46.423.026</b>	<b>21.423.026</b>	<b>1.000.000.000</b>
<b>1.373.500.000</b>	<b>1.198.443.361</b>	<b>375.120.843</b>	<b>1.573.564.204</b>	<b>274.488.767</b>	<b>74.424.563</b>
<b>59.145.684.661</b>	<b>8.849.999.444</b>	<b>47.206.315.756</b>	<b>56.056.315.200</b>	<b>1.338.800.863</b>	<b>4.428.170.324</b>

CODICE	C A P I T O L O		G E S T I O N E D E I		
	N°	DENOMINAZIONE	RESIDUI ALL'INIZIO DELL'ESERCIZIO	RISCOSSI	RIMASTI DA RISCOUTERE (16 — 14)
1	2	3	13	14	15
		<b>RIEPILOGO DEI TITOLI</b>			
		<b>AVANZO DI AMMINISTRAZIONE . . . . .</b>	—	—	—
		<b>Titolo I - Entrate derivanti da trasferimenti correnti . . . . .</b>	<b>3.465.711.150</b>	<b>1.381.864.195</b>	<b>2.084.735.945</b>
		<b>Titolo II - Altre entrate . . . . .</b>	<b>7.459.593.582</b>	<b>3.569.936.758</b>	<b>3.917.379.627</b>
		<b>Titolo III - Entrate per alienazione di beni patrimoniali e riscossione di crediti</b>	<b>9.500.000</b>	—	—
		<b>Titolo IV - Entrate derivanti da trasferimenti in c/ capitale . . . . .</b>	<b>36.117.843.568</b>	<b>29.398.016.860</b>	<b>11.008.832.630</b>
		<b>Titolo V - Entrate derivanti da accensione di prestiti . . . . .</b>	—	—	—
		<b>Titolo VI - Partite di giro . . . . .</b>	<b>1.147.455.167</b>	<b>462.947.228</b>	<b>613.412.446</b>
		<b>TOTALE GENERALE DELL'ENTRATA .</b>	<b>48.200.103.467</b>	<b>34.812.765.041</b>	<b>17.624.360.648</b>



RESIDUI ATTIVI			GESTIONE DI CASSA				TOTALE DEI RESIDUI ATTIVI AL TERMINE DELL'ESERCIZIO (9 + 15) 23
TOTALI (14 + 15) 16	VARIAZIONI		PREVISIONI 19	RISCOSSIONI 20	DIFFERENZE RISPETTO ALLE PREVISIONI		
	IN + (16—13) 17	IN — (13—16) 18			IN + (20—19) 21	IN — (19—20) 22	
—	—	—	—	—	—	—	—
3.466.600.140 7.487.316.385	888.990 67.974.691	— 40.251.888	2.830.000.000 5.494.657.000	1.795.854.565 7.198.505.960	229.469.525 1.947.048.623	1.263.614.960 243.199.663	3.624.166.635 6.077.116.430
—	—	9.500.000	50.000.000	18.396.305	—	31.603.695	95.000.000
40.406.849.490	4.289.005.922	—	44.973.000.000	32.942.194.040	293.016.565	12.323.822.525	54.045.860.050
— 1.076.359.674	— —	— 71.095.493	25.000.000 1.373.500.000	46.423.026 1.661.390.589	21.423.026 298.184.540	— 10.293.951	— 988.533.289
52.437.125.689	4.357.869.603	120.847.381	54.746.157.000	43.662.764.485	2.789.142.279	13.872.534.794	64.830.676.404



CODICE 1	C A P I T O L O		G E S T I O N E		
	N° 2	DENOMINAZIONE 3	INIZIALI 4	P R E V I S I O N I	
				IN AUMENTO (7-4) 5	IN DIMINUIZIONE (4-7) 6
		<b>TITOLO I° - SPESE CORRENTI</b>			
		<i>Categoria 1ª - Spese per gli organi dell'Ente</i>			
1 0 1 0 1	10	Compensi, assegni, indennità e rimborsi agli organi di amministrazione e di controllo	66.140.000	65.000.000	—
		<b>Totale categoria 1ª</b>	<b>66.140.000</b>	<b>65.000.000</b>	—
		<i>Categoria 2ª - Oneri per il personale in attività di servizio</i>			
1 0 2 0 1	20	Emolumenti fissi al personale dipendente	2.533.000.000	—	—
1 0 2 0 2	30	Emolumenti variabili al personale dipendente	122.000.000	65.000.000	—
1 0 2 0 3	40	Emolumenti al personale non dipendente dall'Ente	4.000.000	8.000.000	—
1 0 2 0 4	50	Indennità e rimborso spese per missioni	20.000.000	—	—
1 0 2 0 5	60	Altri oneri per il personale	1.000.000	—	—
1 0 2 0 6	70	Spese per l'organizzazione di corsi per il personale e partecipazione a spese per corsi indetti da Enti, istituzioni e amministrazioni varie	—	—	—
1 0 2 0 7	80	Oneri previdenziali e assistenziali a carico dell'Ente	700.000.000	—	—
		<b>Totale categoria 2ª</b>	<b>3.380.000.000</b>	<b>73.000.000</b>	—
		<i>Categoria 3ª - Oneri per il personale in quiescenza</i>			
1 0 3 0 1	90	Pensioni ed altri oneri similari a carico dell'Ente	14.500.000	—	—
		<b>Totale categoria 3ª</b>	<b>14.500.000</b>	—	—

E D E L L A C O M P E T E N Z A					
DEFINITIVE (4 + 5 - 6) 7	SOMME IMPEGNATE			DIFFERENZA RISPETTO ALLE PREVISIONI	DIFFERENZA ALLE PREVISIONI RISPETTO
	PAGATE 8	PAGARE RIMASTI DA (10 - 8) 9	TOTALI (8 + 9) 10	IN + (10 - 7)	IN - (7 - 10)
				11	12
131.140.000	130.882.845	—	130.882.845	—	257.155
<b>131.140.000</b>	<b>130.882.845</b>	<b>—</b>	<b>130.882.845</b>	<b>—</b>	<b>257.155</b>
2.533.000.000	2.507.546.020	25.453.980	2.533.000.000	—	—
187.000.000	150.270.680	8.662.706	158.933.386	—	28.066.614
12.000.000	11.104.145	—	11.104.145	—	895.855
20.000.000	13.740.330	—	13.740.330	—	6.259.670
1.000.000	—	—	—	—	1.000.000
—	—	—	—	—	—
700.000.000	554.455.746	145.544.254	700.000.000	—	—
<b>3.453.000.000</b>	<b>3.237.116.921</b>	<b>179.660.940</b>	<b>3.416.777.861</b>	<b>—</b>	<b>36.222.139</b>
14.500.000	—	14.500.000	14.500.000	—	—
<b>14.500.000</b>	<b>—</b>	<b>14.500.000</b>	<b>14.500.000</b>	<b>—</b>	<b>—</b>

CODICE 1	C A P I T O L O		G E S T I O N E   D E I   R		
	N° 2	DENOMINAZIONE 3	RESIDUI ALL'INIZIO DELL'ESERCIZIO 13	PAGATI 14	RIMASTI DA PAGARE (16—14) 15
		<b>TITOLO I° - SPESE CORRENTI</b>			
		<i>Categoria 1ª - Spese per gli organi dell'Ente</i>			
1 01 01	10	Compensi, assegni, indennità e rimborsi agli organi di amministrazione e di controllo	—	—	—
		<b>Totale categoria 1ª</b>	—	—	—
		<i>Categoria 2ª - Oneri per il personale in attività di servizio</i>			
1 02 01	20	Emolumenti fissi al personale dipendente	80.769.220	80.769.205	—
1 02 02	30	Emolumenti variabili al personale dipendente	12.033.435	12.033.435	—
1 02 03	40	Emolumenti al personale non dipendente dall'Ente	—	—	—
1 02 04	50	Indennità e rimborso spese per missioni	—	—	—
1 02 05	60	Altri oneri per il personale	—	—	—
1 02 06	70	Spese per l'organizzazione di corsi per il personale e partecipazione a spese per corsi indetti da Enti, istituzioni e amministrazioni varie	—	—	—
1 02 07	80	Oneri previdenziali e assistenziali a carico dell'Ente	125.976.530	53.767.305	72.209.225
		<b>Totale categoria 2ª</b>	<b>218.779.185</b>	<b>146.569.945</b>	<b>72.209.225</b>
		<i>Categoria 3ª - Oneri per il personale in quiescenza</i>			
1 03 01	90	Pensioni ed altri oneri similari a carico dell'Ente	36.159.840	—	36.159.840
		<b>Totale categoria 3ª</b>	<b>36.159.840</b>	—	<b>36.159.840</b>

E S I D U I		P A S S I V I		G E S T I O N E D I C A S S A			T O T A L E D E I R E S I D U I P A S S I V I A L T E R M I N E D E L L ' E S E R C I Z I O ( 9 + 1 5 ) 2 3
T O T A L I ( 1 4 + 1 5 ) 1 6	V A R I A Z I O N I		P R E V I S I O N I D E F I N I T I V E 1 9	P A G A M E N T I 2 0	D I F F E R E N Z E R I S P E T T O A L L E P R E V I S I O N I		
	I N + ( 1 6 — 1 3 ) 1 7	I N — ( 1 3 — 1 6 ) 1 8			I N + ( 2 0 — 1 9 ) 2 1	I N — ( 1 9 — 2 0 ) 2 2	
—	—	—	131.140.000	130.882.845	—	257.155	—
—	—	—	<b>131.140.000</b>	<b>130.882.845</b>	—	<b>257.155</b>	—
80.769.205	—	15	2.533.000.000	2.588.315.225	55.315.225	—	25.453.980
12.033.435	—	—	187.000.000	162.304.115	—	24.695.885	8.662.706
—	—	—	12.000.000	11.104.145	—	895.855	—
—	—	—	20.000.000	13.740.330	—	6.259.670	—
—	—	—	1.000.000	—	—	1.000.000	—
—	—	—	—	—	—	—	—
125.976.530	—	—	650.000.000	608.223.051	—	41.776.949	217.753.479
<b>218.779.170</b>	—	<b>15</b>	<b>3.403.000.000</b>	<b>3.383.686.866</b>	<b>55.315.225</b>	<b>74.628.359</b>	<b>251.870.165</b>
36.159.840	—	—	51.500.000	—	—	51.500.000	50.659.840
<b>36.159.840</b>	—	—	<b>51.500.000</b>	—	—	<b>51.500.000</b>	<b>50.659.840</b>

CODICE	C A P I T O L O		G E S T I O N		
	N°	DENOMINAZIONE	INIZIALI	P R E V I S I O N I	
				IN AUMENTO (7 — 4)	IN DIMINUIZIONE (4 — 7)
1	2	3	4	5	6
		<i>Categoria 4ª - Spese per l'acquisto di beni di consumo e servizi</i>			
1 04 01	100	Prestazioni di terzi per la gestione dei servizi portuali . . . . .	420.000.000	—	—
1 04 02	110	Prestazioni di terzi per manutenzioni, riparazioni ed adattamenti diversi . . . . .	1.019.000.000	—	235.000.000
1 04 03	120	Acquisto materiale di consumo . . . . .	187.000.000	—	—
1 04 04	130	Noleggio di mezzi tecnici e spese per la conduzione di impianti tecnici . . . . .	—	—	—
1 04 05	140	Utenze varie . . . . .	1.164.000.000	180.000.000	—
1 04 06	150	Materiale di economato . . . . .	30.000.000	5.000.000	—
1 04 07	160	Vestiario . . . . .	4.000.000	—	—
1 04 08	170	Spese di rappresentanza . . . . .	25.000.000	—	—
1 04 09	180	Spese postali, telegrafiche, telefoniche . . . . .	60.000.000	5.000.000	—
1 04 10	190	Spese per consulenze, studi ed altre analoghe prestazioni professionali . . . . .	20.000.000	253.415.740	—
1 04 11	200	Locazioni passive . . . . .	15.000.000	—	—
1 04 12	210	Spese promozionali e di propaganda . . . . .	134.000.000	—	—
1 04 13	220	Spese legali, giudiziarie e varie . . . . .	15.000.000	—	—
1 04 14	230	Premi di assicurazione . . . . .	95.000.000	—	—
1 04 15	240	Spese per pulizia uffici ed aree portuali . . . . .	15.000.000	—	—
1 04 16	250	Spese diverse . . . . .	30.000.000	—	—
		<b>Totale categoria 4ª . . . . .</b>	<b>3.233.000.000</b>	<b>443.415.740</b>	<b>235.000.000</b>
		<i>Categoria 5ª - Trasferimenti passivi</i>			
1 05 01	260	Contributi aventi attinenza allo sviluppo della attività portuale . . . . .	—	—	—
		<b>Totale categoria 5ª . . . . .</b>	<b>—</b>	<b>—</b>	<b>—</b>
		<i>Categoria 6ª - Oneri finanziari</i>			
1 06 01	270	Interessi passivi, spese e commissioni bancarie . . . . .	—	—	—
		<b>Totale categoria 6ª . . . . .</b>	<b>—</b>	<b>—</b>	<b>—</b>
		<i>Categoria 7ª - Oneri tributari</i>			
1 07 01	280	Imposte, tasse e tributi vari . . . . .	50.000.000	—	—
		<b>Totale categoria 7ª . . . . .</b>	<b>50.000.000</b>	<b>—</b>	<b>—</b>

E D E L L A C O M P E T E N Z A					
DEFINITIVE (4 + 5 - 6) 7	SOMME IMPEGNATE			DIFFERENZA RISPETTO ALLE PREVISIONI	DIFFERENZA RISPETTO ALLE PREVISIONI
	PAGATE 8	PAGARE RIMASTI DA (10 - 8) 9	TOTALI (8 + 9) 10	IN + (10 - 7) 11	IN - (7 - 10) 12
420.000.000	306.329.222	6.830.137	313.159.359	—	106.840.641
784.000.000	213.288.530	537.687.245	750.975.775	—	33.024.225
187.000.000	135.222.209	38.410.688	173.632.897	—	13.367.103
—	—	—	—	—	—
1.344.000.000	944.652.610	172.495.169	1.117.147.779	—	226.852.221
35.000.000	34.604.302	—	34.604.302	—	395.698
4.000.000	3.652.676	—	3.652.676	—	347.324
25.000.000	17.214.432	2.087.159	19.301.591	—	5.698.409
65.000.000	57.896.417	—	57.896.417	—	7.103.583
273.415.740	7.202.000	153.415.740	160.617.740	—	112.798.000
15.000.000	14.031.647	—	14.031.647	—	968.353
134.000.000	78.907.139	15.390.000	94.297.139	—	39.702.861
15.000.000	8.307.830	—	8.307.830	—	6.692.170
95.000.000	91.275.474	—	91.275.474	—	3.724.526
15.000.000	2.392.530	—	2.392.530	—	12.607.470
30.000.000	20.026.113	4.530.299	24.556.412	—	5.443.588
<b>3.441.415.740</b>	<b>1.935.003.131</b>	<b>930.846.437</b>	<b>2.865.849.568</b>	<b>—</b>	<b>575.566.172</b>
—	—	—	—	—	—
—	—	—	—	—	—
—	—	—	—	—	—
—	—	—	—	—	—
—	—	—	—	—	—
50.000.000	20.734.150	—	20.734.150	—	29.265.850
<b>50.000.000</b>	<b>20.734.150</b>	<b>—</b>	<b>20.734.150</b>	<b>—</b>	<b>29.265.850</b>

CODICE 1	C A P I T O L O		G E S T I O N E   D E I   R		
	N° 2	DENOMINAZIONE 3	RESIDUI ALL'INIZIO DELL'ESERCIZIO 13	PAGATI 14	RIMASTI DA PAGARE (16 — 14) 15
		<i>Categoria 4ª - Spese per l'acquisto di beni di consumo e servizi</i>			
1 04 01	100	Prestazioni di terzi per la gestione dei servizi portuali . . . . .	12.461.555	12.461.555	—
1 04 02	110	Prestazioni di terzi per manutenzioni, riparazioni ed adattamenti diversi . . . . .	4.854.197.171	2.524.150.609	2.297.571.157
1 04 03	120	Acquisto materiale di consumo . . . . .	—	—	—
1 04 04	130	Noleggio di mezzi tecnici e spese per la conduzione di impianti tecnici . . . . .	—	—	—
1 04 05	140	Utenze varie . . . . .	103.810.069	103.810.069	—
1 04 06	150	Materiale di economato . . . . .	378.813	378.813	—
1 04 07	160	Vestiario . . . . .	1.944.050	1.944.050	—
1 04 08	170	Spese di rappresentanza . . . . .	2.515.074	2.515.074	—
1 04 09	180	Spese postali, telegrafiche, telefoniche . . . . .	—	—	—
1 04 10	190	Spese per consulenze, studi ed altre analoghe prestazioni professionali . . . . .	2.024.792.836	440.506.590	1.584.286.246
1 04 11	200	Locazioni passive . . . . .	6.605.050	6.605.050	—
1 04 12	210	Spese promozionali e di propaganda . . . . .	25.400.000	25.400.000	—
1 04 13	220	Spese legali, giudiziarie e varie . . . . .	—	—	—
1 04 14	230	Premi di assicurazione . . . . .	—	—	—
1 04 15	240	Spese per pulizia uffici ed aree portuali . . . . .	—	—	—
1 04 16	250	Spese diverse . . . . .	—	—	—
		<b>Totale categoria 4ª . . . . .</b>	<b>7.032.104.618</b>	<b>3.117.771.810</b>	<b>3.881.857.403</b>
		<i>Categoria 5ª - Trasferimenti passivi</i>			
1 05 01	260	Contributi aventi attinenza allo sviluppo della attività portuale . . . . .	—	—	—
		<b>Totale categoria 5ª . . . . .</b>	—	—	—
		<i>Categoria 6ª - Oneri finanziari</i>			
1 06 01	270	Interessi passivi, spese e commissioni bancarie . . . . .	—	—	—
		<b>Totale categoria 6ª . . . . .</b>	—	—	—
		<i>Categoria 7ª - Oneri tributari</i>			
1 07 01	280	Imposte, tasse e tributi vari . . . . .	50.000.000	—	—
		<b>Totale categoria 7ª . . . . .</b>	<b>50.000.000</b>	—	—



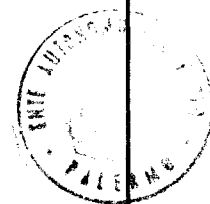
ESIDUI	PASSIVI		GESTIONE DI CASSA				TOTALE DEI RESIDUI PASSIVI AL TERMINE DELL'ESERCIZIO (9 + 15) 23
	VARIAZIONI		PREVISIONI DEFINITIVE	PAGAMENTI	DIFFERENZE RISPETTO ALLE PREVISIONI		
	IN + (16 — 13) 17	IN — (13 — 16) 18			IN + (20 — 19) 21	IN — (19 — 20) 22	
TOTALI (14 + 15) 16			19	20			
12.461.555	—	—	440.000.000	318.790.777	—	121.209.223	6.830.137
4.821.721.766	—	32.475.405	3.309.500.000	2.737.439.139	—	572.060.861	2.835.258.402
—	—	—	183.000.000	135.222.209	—	47.777.791	38.410.688
—	—	—	—	—	—	—	—
103.810.069	—	—	1.344.000.000	1.048.462.679	—	295.537.321	172.495.169
378.813	—	—	35.000.000	34.983.115	—	16.885	—
1.944.050	—	—	7.000.000	5.596.726	—	1.403.274	—
2.515.074	—	—	30.000.000	19.729.506	—	10.270.494	2.087.159
—	—	—	65.000.000	57.896.417	—	7.103.583	—
2.024.792.836	—	—	1.220.000.000	447.708.590	—	772.291.410	1.737.701.986
6.605.050	—	—	22.000.000	20.636.697	—	1.363.303	—
25.400.000	—	—	144.000.000	104.307.139	—	39.692.861	15.390.000
—	—	—	15.000.000	8.307.830	—	6.692.170	—
—	—	—	95.000.000	91.275.474	—	3.724.526	—
—	—	—	15.000.000	2.392.530	—	12.607.470	—
—	—	—	30.000.000	20.026.113	—	9.973.887	4.530.299
<b>6.999.629.213</b>	—	<b>32.475.405</b>	<b>6.954.500.000</b>	<b>5.052.774.941</b>	—	<b>1.901.725.059</b>	<b>4.812.703.840</b>
—	—	—	—	—	—	—	—
—	—	—	—	—	—	—	—
—	—	—	—	—	—	—	—
—	—	—	—	—	—	—	—
—	—	50.000.000	50.000.000	20.734.150	—	29.265.850	—
—	—	<b>50.000.000</b>	<b>50.000.000</b>	<b>20.734.150</b>	—	<b>29.265.850</b>	—

CODICE	C A P I T O L O		G E S T I O N		
			P R E V I S I O N I		
	N°	DENOMINAZIONE	INIZIALI	IN AUMENTO (7—4)	IN DIMINUZIONE (4—7)
1	2	3	4	5	6
		<i>Categoria 8ª - Poste correttive e compensative di entrate correnti</i>			
1 08 01	290	Restituzioni e rimborsi diversi . . . . .	10.000.000	—	—
		<b>Totale categoria 8ª . . . . .</b>	<b>10.000.000</b>	<b>—</b>	<b>—</b>
		<i>Categoria 9ª - Spese non classificabili in altre voci</i>			
1 09 01	300	Spese per liti, arbitraggi, risarcimenti e accessori . . . . .	1.000.000	—	—
1 09 02	310	Fondo di riserva . . . . .	1.952.361.065	152.687.636	463.210.000
1 09 03	320	Oneri vari straordinari . . . . .	—	—	—
1 09 04	330	Spese per realizzo delle entrate . . . . .	—	—	—
		<b>Totale categoria 9ª . . . . .</b>	<b>1.953.361.065</b>	<b>152.687.636</b>	<b>463.210.000</b>
		<b>Cat. 1ª - Spese per gli organi dell'Ente . . . . .</b>	<b>66.140.000</b>	<b>65.000.000</b>	<b>—</b>
		<b>Cat. 2ª - Oneri per il personale in attività di servizio . . . . .</b>	<b>3.380.000.000</b>	<b>73.000.000</b>	<b>—</b>
		<b>Cat. 3ª - Oneri per il personale in quiescenza . . . . .</b>	<b>14.500.000</b>	<b>—</b>	<b>—</b>
		<b>Cat. 4ª - Spese per l'acquisto di beni di consumo e servizi . . . . .</b>	<b>3.233.000.000</b>	<b>443.415.740</b>	<b>235.000.000</b>
		<b>Cat. 5ª - Trasferimenti passivi . . . . .</b>	<b>—</b>	<b>—</b>	<b>—</b>
		<b>Cat. 6ª - Oneri finanziari . . . . .</b>	<b>—</b>	<b>—</b>	<b>—</b>
		<b>Cat. 7ª - Oneri tributari . . . . .</b>	<b>50.000.000</b>	<b>—</b>	<b>—</b>
		<b>Cat. 8ª - Poste correttive e compensative di entrate correnti . . . . .</b>	<b>10.000.000</b>	<b>—</b>	<b>—</b>
		<b>Cat. 9ª - Spese non classificabili in altre voci . . . . .</b>	<b>1.953.361.065</b>	<b>152.687.636</b>	<b>463.210.000</b>
		<b>TOTALE TITOLO Iª . . . . .</b>	<b>8.707.001.065</b>	<b>734.103.376</b>	<b>698.210.000</b>
		<b>TITOLO IIª - SPESE IN C/ CAPITALE</b>			
		<i>Categoria 1ª - Acquisizione di immobili ed opere portuali</i>			
2 01 01	340	Acquisizione di immobili e opere portuali . . . . .	—	—	—
		<b>Totale categoria 1ª . . . . .</b>	<b>—</b>	<b>—</b>	<b>—</b>

E D E L L A C O M P E T E N Z A					
DEFINITIVE (4 + 5 - 6) 7	SOMME IMPEGNATE			DIFFERENZA RISPETTO ALLE PREVISIONI	DIFFERENZA RISPETTO ALLE PREVISIONI
	PAGATE 8	PAGARE RIMASTI DA (10 - 8) 9	TOTALI (8 + 9) 10	IN + (10 - 7) 11	IN - (7 - 10) 12
10.000.000	1.572.251	—	1.572.251	—	8.427.749
<b>10.000.000</b>	<b>1.572.251</b>	<b>—</b>	<b>1.572.251</b>	<b>—</b>	<b>8.427.749</b>
1.000.000	1.000.000	—	1.000.000	—	—
1.641.838.701	—	—	—	—	1.641.838.701
—	—	—	—	—	—
—	—	—	—	—	—
<b>1.642.838.701</b>	<b>1.000.000</b>	<b>—</b>	<b>1.000.000</b>	<b>—</b>	<b>1.641.838.701</b>
131.140.000	130.882.845	—	130.882.845	—	257.155
3.453.000.000	3.237.116.921	179.660.940	3.416.777.861	—	36.222.139
14.500.000	—	14.500.000	14.500.000	—	—
3.441.415.740	1.935.003.131	930.846.437	2.865.849.568	—	575.566.172
—	—	—	—	—	—
—	—	—	—	—	—
50.000.000	20.734.150	—	20.734.150	—	29.265.850
10.000.000	1.572.251	—	1.572.251	—	8.427.749
1.642.838.701	1.000.000	—	1.000.000	—	1.641.838.701
<b>8.742.894.441</b>	<b>5.326.309.298</b>	<b>1.125.007.377</b>	<b>6.451.316.675</b>	<b>—</b>	<b>2.291.577.766</b>
—	—	—	—	—	—
—	—	—	—	—	—

CODICE 1	C A P I T O L O		G E S T I O N E   D E I		
	N° 2	DENOMINAZIONE 3	RESIDUI ALL'INIZIO DELL'ESERCIZIO 13	PAGATI 14	RIMASTI DA PAGARE (16 — 14) 15
		<i>Categoria 8ª - Poste correttive e compensative di entrate correnti</i>			
1 08 01	290	Restituzioni e rimborsi diversi . . . . .	—	—	—
		<b>Totale categoria 8ª . . . . .</b>	—	—	—
		<i>Categoria 9ª - Spese non classificabili in altre voci</i>			
1 09 01	300	Spese per liti, arbitraggi, risarcimenti e accessori . . . . .	—	—	—
1 09 02	310	Fondo di riserva . . . . .	—	—	—
1 09 03	320	Oneri vari straordinari . . . . .	—	—	—
1 09 04	330	Spese per realizzo delle entrate . . . . .	—	—	—
		<b>Totale categoria 9ª . . . . .</b>	—	—	—
		<b>Cat. 1ª - Spese per gli organi dell'Ente . . . . .</b>	—	—	—
		<b>Cat. 2ª - Oneri per il personale in attività di servizio . . . . .</b>	218.779.185	146.569.945	72.209.225
		<b>Cat. 3ª - Oneri per il personale in quiescenza . . . . .</b>	36.159.840	—	36.159.840
		<b>Cat. 4ª - Spese per l'acquisto di beni di consumo e servizi . . . . .</b>	7.032.104.618	3.117.771.810	3.881.857.403
		<b>Cat. 5ª - Trasferimenti passivi . . . . .</b>	—	—	—
		<b>Cat. 6ª - Oneri finanziari . . . . .</b>	—	—	—
		<b>Cat. 7ª - Oneri tributari . . . . .</b>	50.000.000	—	—
		<b>Cat. 8ª - Poste correttive e compensative di entrate correnti . . . . .</b>	—	—	—
		<b>Cat. 9ª - Spese non classificabili in altre voci . . . . .</b>	—	—	—
		<b>TOTALE TITOLO Iª . . . . .</b>	7.337.043.643	3.264.341.755	3.990.226.468
		<b>TITOLO IIª - SPESE IN C/ CAPITALE</b>			
		<i>Categoria 1ª - Acquisizione di immobili ed opere portuali</i>			
2 01 01	340	Acquisizione di immobili e opere portuali . . . . .	1.818.957.962	454.005.600	1.432.475.995
		<b>Totale categoria 1ª . . . . .</b>	1.818.957.962	454.005.600	1.432.475.995

RESIDUI PASSIVI		GESTIONE DI CASSA					TOTALE DEI RESIDUI PASSIVI AL TERMINE DELL'ESERCIZIO (9 + 15) 23
TOTALI (14 + 15) 16	VARIAZIONI		PREVISIONI DEFINITIVE 19	PAGAMENTI 20	DIFFERENZE RISPETTO ALLE PREVISIONI		
	IN + (16 — 13) 17	IN — (13 — 16) 18			IN + (20 — 19) 21	IN — (19 — 20) 22	
—	—	—	10.000.000	1.572.251	—	8.427.749	—
—	—	—	10.000.000	1.572.251	—	8.427.749	—
—	—	—	1.000.000	1.000.000	—	—	—
—	—	—	—	—	—	—	—
—	—	—	—	—	—	—	—
—	—	—	1.000.000	1.000.000	—	—	—
—	—	—	131.140.000	130.882.845	—	257.155	—
218.779.170	—	15	3.403.000.000	3.383.686.866	55.315.225	74.628.359	251.870.165
36.159.840	—	—	51.500.000	—	—	51.500.000	50.659.840
6.999.629.213	—	32.475.405	6.954.500.000	5.052.774.941	—	1.901.725.059	4.812.703.840
—	—	—	—	—	—	—	—
—	—	—	—	—	—	—	—
—	—	50.000.000	50.000.000	20.734.150	—	29.265.850	—
—	—	—	10.000.000	1.572.251	—	8.427.749	—
—	—	—	1.000.000	1.000.000	—	—	—
7.254.568.223	—	82.475.420	10.601.140.000	8.590.651.053	55.315.225	2.065.804.172	5.115.233.845
1.886.481.595	67.523.633	—	2.500.000.000	454.005.600	—	2.045.994.400	1.432.475.995
1.886.481.595	67.523.633	—	2.500.000.000	454.005.600	—	2.045.994.400	1.432.475.995



CODICE	C A P I T O L O		G E S T I O N		
			P R E V I S I O N I		
	1	2	3	4	5
	N°	DENOMINAZIONE	INIZIALI	IN AUMENTO (7—4)	IN DIMINUZIONE (4—7)
		<i>Categoria 2ª - Acquisizione di immobilizzazioni tecniche</i>			
2 02 01	350	Impianti portuali . . . . .	—	42.772.667.820	—
2 02 02	360	Acquisto di attrezzature, macchinari ed altri beni mobili . . . . .	900.000.000	3.233.412.400	—
2 02 03	370	Acquisto mobili e macchine ufficio . . . . .	15.000.000	—	—
2 02 04	380	Acquisto di beni immateriali . . . . .	—	—	—
		<b>Totale categoria 2ª . . . . .</b>	<b>915.000.000</b>	<b>46.006.080.220</b>	<b>—</b>
		<i>Categoria 3ª - Partecipazioni ed acquisto di valori mobiliari</i>			
2 03 01	390	Sottoscrizioni ed acquisti di partecipazioni azionarie . . . . .	5.000.000	168.210.000	—
2 03 02	400	Conferimenti e quote di partecipazione al patrimonio di altri enti . . . . .	5.000.000	295.000.000	—
2 03 03	410	Acquisto titoli . . . . .	—	—	—
		<b>Totale categoria 3ª . . . . .</b>	<b>10.000.000</b>	<b>463.210.000</b>	<b>—</b>
		<i>Categoria 4ª - Depositi bancari, crediti ed altre anticipazioni</i>			
2 04 01	420	Versamento in conto depositi bancari vincolati per il fondo indennità di licenziamento . . . . .	560.000.000	—	—
2 04 02	430	Versamento di altri depositi bancari . . . . .	—	—	—
2 04 03	440	Versamento a compagnie di assicurazioni per polizze contratte per la indennità di licenziamento al personale dipendente . . . . .	—	—	—
2 04 04	450	Concessione di prestiti ed anticipazioni a breve termine . . . . .	—	—	—
2 04 05	460	Depositi a cauzione presso terzi . . . . .	—	—	—
2 04 06	470	Concessione di crediti diversi . . . . .	—	—	—
		<b>Totale categoria 4ª . . . . .</b>	<b>560.000.000</b>	<b>—</b>	<b>—</b>
		<i>Categoria 5ª - Indennità di anzianità e similari dovute al personale cessato dal servizio</i>			
2 05 01	480	Indennità di anzianità e similari dovute al personale cessato dal servizio . . . . .	50.000.000	—	—
		<b>Totale categoria 5ª . . . . .</b>	<b>50.000.000</b>	<b>—</b>	<b>—</b>

E D E L L A C O M P E T E N Z A					
DEFINITIVE (4 + 5 - 6) 7	SOMME IMPEGNATE			DIFFERENZA RISPETTO ALLE PREVISIONI	DIFFERENZA RISPETTO ALLE PREVISIONI
	PAGATE 8	PAGARE RIMASTI DA (10 - 8) 9	TOTALI (8 + 9) 10	IN + (10 - 7)	IN - (7 - 10)
				11	12
42.772.667.820	—	42.772.667.820	42.772.667.820	—	—
4.133.412.400	2.969.855.962	1.133.956.620	4.103.812.582	—	29.599.818
15.000.000	10.153.373	—	10.153.373	—	4.846.627
—	—	—	—	—	—
<b>46.921.080.220</b>	<b>2.980.009.335</b>	<b>43.906.624.440</b>	<b>46.886.633.775</b>	—	<b>34.446.445</b>
173.210.000	100.000.000	73.210.000	173.210.000	—	—
300.000.000	175.000.000	125.000.000	300.000.000	—	—
—	—	—	—	—	—
<b>473.210.000</b>	<b>275.000.000</b>	<b>198.210.000</b>	<b>473.210.000</b>	—	—
560.000.000	360.000.000	200.000.000	560.000.000	—	—
—	—	—	—	—	—
—	—	—	—	—	—
—	—	—	—	—	—
—	—	—	—	—	—
<b>560.000.000</b>	<b>360.000.000</b>	<b>200.000.000</b>	<b>560.000.000</b>	—	—
50.000.000	18.396.305	—	18.396.305	—	31.603.695
<b>50.000.000</b>	<b>18.396.305</b>	—	<b>18.396.305</b>	—	<b>31.603.695</b>

CODICE 1	C A P I T O L O		G E S T I O N E   D E I   R		
	N° 2	DENOMINAZIONE 3	RESIDUI ALL'INIZIO DELL'ESERCIZIO 13	PAGATI 14	RIMASTI DA PAGARE (16 — 14) 15
		<i>Categoria 2ª - Acquisizione di immobilizzazioni tecniche</i>			
2 02 01	350	Impianti portuali . . . . .	44.415.377.028	21.070.034.095	27.377.509.815
2 02 02	360	Acquisto di attrezzature, macchinari ed altri beni mobili . . . . .	1.410.465.525	1.117.770.935	482.010.000
2 02 03	370	Acquisto mobili e macchine ufficio . . . . .	52.500.000	52.500.000	—
2 02 04	380	Acquisto di beni immateriali . . . . .	—	—	—
		<b>Totale categoria 2ª . . . . .</b>	<b>45.878.342.553</b>	<b>22.240.305.030</b>	<b>27.859.519.815</b>
		<i>Categoria 3ª - Partecipazioni ed acquisto di valori mobiliari</i>			
2 03 01	390	Sottoscrizioni ed acquisti di partecipazioni azionarie . . . . .	—	—	—
2 03 02	400	Conferimenti e quote di partecipazione al patrimonio di altri enti . . . . .	—	—	—
2 03 03	410	Acquisto titoli . . . . .	—	—	—
		<b>Totale categoria 3ª . . . . .</b>	<b>—</b>	<b>—</b>	<b>—</b>
		<i>Categoria 4ª - Depositi bancari, crediti ed altre anticipazioni</i>			
2 04 01	420	Versamento in conto depositi bancari vincolati per il fondo indennità di licenziamento . . . . .	645.000.000	645.000.000	—
2 04 02	430	Versamento di altri depositi bancari . . . . .	—	—	—
2 04 03	440	Versamento a compagnie di assicurazioni per polizze contratte per la indennità di licenziamento al personale dipendente . . . . .	—	—	—
2 04 04	450	Concessione di prestiti ed anticipazioni a breve termine . . . . .	—	—	—
2 04 05	460	Depositi a cauzione presso terzi . . . . .	—	—	—
2 04 06	470	Concessione di crediti diversi . . . . .	—	—	—
		<b>Totale categoria 4ª . . . . .</b>	<b>645.000.000</b>	<b>645.000.000</b>	<b>—</b>
		<i>Categoria 5ª - Indennità di anzianità e similari dovute al personale cessato dal servizio</i>			
2 05 01	480	Indennità di anzianità e similari dovute al personale cessato dal servizio . . . . .	—	—	—
		<b>Totale categoria 5ª . . . . .</b>	<b>—</b>	<b>—</b>	<b>—</b>



E S I D U I		P A S S I V I		G E S T I O N E D I C A S S A			T O T A L E D E I R E S I D U I P A S S I V I A L T E R M I N E D E L L ' E S E R C I Z I O ( 9 + 1 5 ) 2 3
T O T A L I ( 1 4 + 1 5 ) 1 6	V A R I A Z I O N I		P R E V I S I O N I D E F I N I T I V E 1 9	P A G A M E N T I 2 0	D I F F E R E N Z E R I S P E T T O A L L E P R E V I S I O N I		
	I N + ( 1 6 — 1 3 ) 1 7	I N — ( 1 3 — 1 6 ) 1 8			I N + ( 2 0 — 1 9 ) 2 1	I N — ( 1 9 — 2 0 ) 2 2	
48.447.543.910	4.032.166.882	—	43.000.000.000	21.070.034.095	—	21.929.965.905	70.150.177.635
1.599.780.935	189.315.410	—	5.000.000.000	4.087.626.897	—	912.373.103	1.615.966.620
52.500.000	—	—	65.000.000	62.653.373	—	2.346.627	—
—	—	—	—	—	—	—	—
<b>50.099.824.845</b>	<b>4.221.482.292</b>	<b>—</b>	<b>48.065.000.000</b>	<b>25.220.314.365</b>	<b>—</b>	<b>22.844.685.635</b>	<b>71.766.144.255</b>
—	—	—	200.210.000	100.000.000	—	100.210.000	73.210.000
—	—	—	300.000.000	175.000.000	—	125.000.000	125.000.000
—	—	—	—	—	—	—	—
—	—	—	<b>500.210.000</b>	<b>275.000.000</b>	<b>—</b>	<b>225.210.000</b>	<b>198.210.000</b>
645.000.000	—	—	1.260.000.000	1.005.000.000	—	255.000.000	200.000.000
—	—	—	—	—	—	—	—
—	—	—	—	—	—	—	—
—	—	—	—	—	—	—	—
—	—	—	—	—	—	—	—
<b>645.000.000</b>	<b>—</b>	<b>—</b>	<b>1.260.000.000</b>	<b>1.005.000.000</b>	<b>—</b>	<b>255.000.000</b>	<b>200.000.000</b>
—	—	—	50.000.000	18.396.305	—	31.603.695	—
—	—	—	<b>50.000.000</b>	<b>18.396.305</b>	<b>—</b>	<b>31.603.695</b>	<b>—</b>

CODICE 1	C A P I T O L O		G E S T I O N		
	N° 2	DENOMINAZIONE 3	INIZIALI 4	P R E V I S I O N I	
				IN AUMENTO (7—4) 5	IN DIMINUZIONE (4—7) 6
		<b>Cat. 1<sup>a</sup> - Acquisizione di immobili ed opere portuali . . . . .</b>	—	—	—
		<b>Cat. 2<sup>a</sup> - Acquisizione di immobilizzazioni tecniche . . . . .</b>	915.000.000	46.006.080.220	—
		<b>Cat. 3<sup>a</sup> - Partecipazioni ed acquisto di valori mobiliari . . . . .</b>	10.000.000	463.210.000	—
		<b>Cat. 4<sup>a</sup> - Depositi bancari, crediti ed altre anticipazioni . . . . .</b>	560.000.000	—	—
		<b>Cat. 5<sup>a</sup> - Indennità di anzianità e similari dovute al personale cessato dal servizio . . . . .</b>	50.000.000	—	—
		<b>TOTALE TITOLO II° . . . . .</b>	1.535.000.000	46.469.290.220	—
		<b>TITOLO III° - SPESE PER LA ESTINZIONE DI MUTUI E ANTICIPAZIONI</b>			
		<i>Categoria 1<sup>a</sup> - Rimborso di mutui</i>			
3 0 1 0 1	490	Rimborso di finanziamenti a breve termine . . . . .	—	—	—
3 0 1 0 2	500	Rimborso di finanziamenti a medio e lungo termine . . . . .	—	—	—
		<b>Totale categoria 1<sup>a</sup> . . . . .</b>	—	—	—
		<i>Categoria 2<sup>a</sup> - Rimborso di anticipazioni passive</i>			
3 0 2 0 1	510	Rimborso di anticipazioni passive . . . . .	1.000.000.000	—	—
		<b>Totale categoria 2<sup>a</sup> . . . . .</b>	1.000.000.000	—	—
		<i>Categoria 3<sup>a</sup> - Rimborso di obbligazioni</i>			
3 0 3 0 1	520	Rimborso di obbligazioni . . . . .	—	—	—
		<b>Totale categoria 3<sup>a</sup> . . . . .</b>	—	—	—
		<i>Categoria 4<sup>a</sup> - Restituzione alle gestioni autonome di anticipazioni</i>			
3 0 4 0 1	530	Restituzione alle gestioni autonome di anticipazioni . . . . .	—	—	—
		<b>Totale categoria 4<sup>a</sup> . . . . .</b>	—	—	—
		<i>Categoria 5<sup>a</sup> - Estinzione debiti diversi</i>			
3 0 5 0 1	540	Restituzione depositi a terzi a cauzione . . . . .	25.000.000	—	—
		<b>Totale categoria 5<sup>a</sup> . . . . .</b>	25.000.000	—	—

E D E L L A C O M P E T E N Z A					
DEFINITIVE (4 + 5 - 6) 7	SOMME IMPEGNATE			DIFFERENZA RISPETTO ALLE PREVISIONI	DIFFERENZA RISPETTO ALLE PREVISIONI
	PAGATE 8	PAGARE RIMASTI DA (10 - 8) 9	TOTALI (8 + 9) 10	IN + (10 - 7)	IN - (7 - 10)
				11	12
—	—	—	—	—	—
<b>46.921.080.220</b>	<b>2.980.009.335</b>	<b>43.906.624.440</b>	<b>46.886.633.775</b>	—	<b>34.446.445</b>
<b>473.210.000</b>	<b>275.000.000</b>	<b>198.210.000</b>	<b>473.210.000</b>	—	—
<b>560.000.000</b>	<b>360.000.000</b>	<b>200.000.000</b>	<b>560.000.000</b>	—	—
<b>50.000.000</b>	<b>18.396.305</b>	—	<b>18.396.305</b>	—	<b>31.603.695</b>
<b>48.004.290.220</b>	<b>3.633.405.640</b>	<b>44.304.834.440</b>	<b>47.938.240.080</b>	—	<b>66.050.140</b>
—	—	—	—	—	—
—	—	—	—	—	—
—	—	—	—	—	—
1.000.000.000	—	—	—	—	1.000.000.000
<b>1.000.000.000</b>	—	—	—	—	<b>1.000.000.000</b>
—	—	—	—	—	—
—	—	—	—	—	—
—	—	—	—	—	—
—	—	—	—	—	—
25.000.000	—	46.423.026	46.423.026	21.423.026	—
<b>25.000.000</b>	—	<b>46.423.026</b>	<b>46.423.026</b>	<b>21.423.026</b>	—

CODICE 1	C A P I T O L O		G E S T I O N E   D E I   R		
	N° 2	DENOMINAZIONE 3	RESIDUI ALL'INIZIO DELL'ESERCIZIO 13	PAGATI 14	RIMASTI DA PAGARE (16 — 14) 15
		<b>Cat. 1° - Acquisizione di immobili ed opere portuali . . . . .</b>	<b>1.818.957.962</b>	<b>454.005.600</b>	<b>1.432.475.995</b>
		<b>Cat. 2° - Acquisizione di immobilizzazioni tecniche . . . . .</b>	<b>45.878.342.553</b>	<b>22.240.305.030</b>	<b>27.859.519.815</b>
		<b>Cat. 3° - Partecipazioni ed acquisto di valori mobiliari . . . . .</b>	—	—	—
		<b>Cat. 4° - Depositi bancari, crediti ed altre anticipazioni . . . . .</b>	<b>645.000.000</b>	<b>645.000.000</b>	—
		<b>Cat. 5° - Indennità di anzianità e similari dovute al personale cessato dal servizio . . . . .</b>	—	—	—
		<b>TOTALE TITOLO II° . . . . .</b>	<b>48.342.300.515</b>	<b>23.339.310.630</b>	<b>29.291.995.810</b>
		<b>TITOLO III° - SPESE PER LA ESTINZIONE DI MUTUI E ANTICIPAZIONI</b>			
		<i>Categoria 1° - Rimborso di mutui</i>			
3 01 01	490	Rimborso di finanziamenti a breve termine . . . . .	—	—	—
3 01 02	500	Rimborso di finanziamenti a medio e lungo termine . . . . .	—	—	—
		<b>Totale categoria 1° . . . . .</b>	—	—	—
		<i>Categoria 2° - Rimborso di anticipazioni passive</i>			
3 02 01	510	Rimborso di anticipazioni passive . . . . .	—	—	—
		<b>Totale categoria 2° . . . . .</b>	—	—	—
		<i>Categoria 3° - Rimborso di obbligazioni</i>			
3 03 01	520	Rimborso di obbligazioni . . . . .	—	—	—
		<b>Totale categoria 3° . . . . .</b>	—	—	—
		<i>Categoria 4° - Restituzione alle gestioni autonome di anticipazioni</i>			
3 04 01	530	Restituzione alle gestioni autonome di anticipazioni . . . . .	—	—	—
		<b>Totale categoria 4° . . . . .</b>	—	—	—
		<i>Categoria 5° - Estinzione debiti diversi</i>			
3 05 01	540	Restituzione depositi a terzi a cauzione . . . . .	152.856.973	26.005.177	126.851.796
		<b>Totale categoria 5° . . . . .</b>	<b>152.856.973</b>	<b>26.005.177</b>	<b>126.851.796</b>

RESIDUI PASSIVI		GESTIONE DI CASSA					TOTALE DEI RESIDUI PASSIVI AL TERMINE DELL'ESERCIZIO (9 + 15) 23
TOTALI (14 + 15) 16	VARIAZIONI		PREVISIONI DEFINITIVE 19	PAGAMENTI 20	DIFFERENZE RISPETTO ALLE PREVISIONI		
	IN + (16 — 13) 17	IN — (13 — 16) 18			IN + (20 — 19) 21	IN — (19 — 20) 22	
1.886.481.595	67.523.633	—	2.500.000.000	454.005.600	—	2.045.994.400	1.432.475.995
50.099.824.845	4.221.482.292	—	48.065.000.000	25.220.314.365	—	22.844.685.635	71.766.144.255
—	—	—	500.210.000	275.000.000	—	225.210.000	198.210.000
645.000.000	—	—	1.260.000.000	1.005.000.000	—	255.000.000	200.000.000
—	—	—	50.000.000	18.396.305	—	31.603.695	—
<b>52.631.306.440</b>	<b>4.289.005.925</b>	<b>—</b>	<b>52.375.210.000</b>	<b>26.972.716.270</b>	<b>—</b>	<b>25.402.493.730</b>	<b>73.596.830.250</b>
—	—	—	—	—	—	—	—
—	—	—	—	—	—	—	—
—	—	—	—	—	—	—	—
—	—	—	—	—	—	—	—
—	—	—	—	—	—	—	—
—	—	—	—	—	—	—	—
—	—	—	—	—	—	—	—
—	—	—	—	—	—	—	—
—	—	—	—	—	—	—	—
—	—	—	—	—	—	—	—
152.856.973	—	—	40.000.000	26.005.177	—	13.994.823	173.274.822
<b>152.856.973</b>	<b>—</b>	<b>—</b>	<b>40.000.000</b>	<b>26.005.177</b>	<b>—</b>	<b>13.994.823</b>	<b>173.274.822</b>

CODICE	C A P I T O L O		G E S T I O N		
			P R E V I S I O N I		
	1	N° 2	DENOMINAZIONE 3	INIZIALI 4	IN AUMENTO (7-4) 5
		Cat. 1° - Rimborso di mutui . . . . .	—	—	—
		Cat. 2° - Rimborso di anticipazioni passive .	1.000.000.000	—	—
		Cat. 3° - Rimborso di obbligazioni . . . . .	—	—	—
		Cat. 4° - Restituzione alle gestioni autonome di anticipazioni . . . . .	—	—	—
		Cat. 5° - Estinzione debiti diversi . . . . .	25.000.000	—	—
		<b>TOTALE TITOLO III° . . . . .</b>	<b>1.025.000.000</b>	—	—
		<b>TITOLO IV° - SPESE PER PARTITE DI GIRO</b>			
		<i>Categoria 1° - Spese aventi natura di partite di giro</i>			
4 01 01	550	Ritenute erariali . . . . .	658.500.000	—	—
4 01 02	560	Ritenute previdenziali e assistenziali . . .	170.000.000	—	—
4 01 03	570	Ritenute diverse . . . . .	—	—	—
4 01 04	580	I.V.A. . . . .	450.000.000	—	—
4 01 05	590	Anticipazioni dell'Ente al personale . . . .	—	—	—
4 01 06	600	Versamento trattenute a favore di terzi . .	90.000.000	—	—
4 01 07	610	Anticipazioni alla Compagnia Lavoratori Por- tuali . . . . .	—	—	—
4 01 08	620	Somme pagate per conto terzi . . . . .	—	—	—
4 01 09	630	Partite in sospeso . . . . .	5.000.000	—	—
		<b>Totale categoria 1° . . . . .</b>	<b>1.373.500.000</b>	—	—
		<b>TOTALE TITOLO IV° . . . . .</b>	<b>1.373.500.000</b>	—	—
		<b>RIEPILOGO DEI TITOLI</b>			
		<b>Titolo I - Spese correnti . . . . .</b>	<b>8.707.001.065</b>	<b>734.103.376</b>	<b>698.210.000</b>
		<b>Titolo II - Spese in c/ capitale . . . . .</b>	<b>1.535.000.000</b>	<b>46.469.290.220</b>	—
		<b>Titolo III - Spese per la estinzione di mutui e anticipazioni . . . . .</b>	<b>1.025.000.000</b>	—	—
		<b>Titolo IV - Spese per partite di giro . . . .</b>	<b>1.373.500.000</b>	—	—
		<b>TOTALE GENERALE DELLA SPESA . . . . .</b>	<b>12.640.501.065</b>	<b>47.203.393.596</b>	<b>698.210.000</b>

E D E L L A C O M P E T E N Z A					
DEFINITIVE (4 + 5 - 6) 7	SOMME IMPEGNATE			DIFFERENZA RISPETTO ALLE PREVISIONI	DIFFERENZA RISPETTO ALLE PREVISIONI
	PAGATE 8	PAGARE RIMASTI DA (10 - 8) 9	TOTALI (8 + 9) 10	IN + (10 - 7)	IN - (7 - 10)
				11	12
—	—	—	—	—	—
<b>1.000.000.000</b>	—	—	—	—	<b>1.000.000.000</b>
—	—	—	—	—	—
—	—	—	—	—	—
<b>25.000.000</b>	—	<b>46.423.026</b>	<b>46.423.026</b>	<b>21.423.026</b>	—
<b>1.025.000.000</b>	—	<b>46.423.026</b>	<b>46.423.026</b>	<b>21.423.026</b>	<b>1.000.000.000</b>
658.500.000	662.127.439	—	662.127.439	3.627.439	—
170.000.000	152.706.358	24.785.131	177.491.489	7.491.489	—
—	24.936.913	83.870.318	108.807.231	108.807.231	—
450.000.000	313.062.266	214.269.730	527.331.996	77.331.996	—
—	14.900.000	—	14.900.000	14.900.000	—
90.000.000	77.906.049	—	77.906.049	—	12.093.951
—	—	—	—	—	—
—	—	—	—	—	—
5.000.000	5.000.000	—	5.000.000	—	—
<b>1.373.500.000</b>	<b>1.250.639.025</b>	<b>322.925.179</b>	<b>1.573.564.204</b>	<b>212.158.155</b>	<b>12.093.951</b>
<b>1.373.500.000</b>	<b>1.250.639.025</b>	<b>322.925.179</b>	<b>1.573.564.204</b>	<b>212.158.155</b>	<b>12.093.951</b>
8.742.894.441	5.326.309.298	1.125.007.377	6.451.316.675	—	2.291.577.766
48.004.290.220	3.633.405.640	44.304.834.440	47.938.240.080	—	66.050.140
1.025.000.000	—	46.423.026	46.423.026	21.423.026	1.000.000.000
1.373.500.000	1.250.639.025	322.925.179	1.573.564.204	212.158.155	12.093.951
<b>59.145.684.661</b>	<b>10.210.353.963</b>	<b>45.799.190.022</b>	<b>56.009.543.985</b>	<b>233.581.181</b>	<b>3.369.721.857</b>

CODICE 1	C A P I T O L O		G E S T I O N E D E I R		
	N° 2	DENOMINAZIONE 3	RESIDUI ALL'INIZIO DELL'ESERCIZIO 13	PAGATI 14	RESTANTI DA PAGARE (13 — 14) 15
		Cat. 1° - Rimborso di mutui . . . . .	—	—	—
		Cat. 2° - Rimborso di anticipazioni passive . . . . .	—	—	—
		Cat. 3° - Rimborso di obbligazioni . . . . .	—	—	—
		Cat. 4° - Restituzione alle gestioni autonome di anticipazioni . . . . .	—	—	—
		Cat. 5° - Estinzione debiti diversi . . . . .	152.856.973	26.005.177	126.851.796
		<b>TOTALE TITOLO III° . . . . .</b>	<b>152.856.973</b>	<b>26.005.177</b>	<b>126.851.796</b>
		<b>TITOLO IV° - SPESE PER PARTITE DI GIRO</b>			
		<i>Categoria 1° - Spese aventi natura di partite di giro</i>			
4 01 01	550	Ritenute erariali . . . . .	—	—	—
4 01 02	560	Ritenute previdenziali e assistenziali . . . . .	7.084.635	6.855.816	—
4 01 03	570	Ritenute diverse . . . . .	65.195.926	65.195.926	—
4 01 04	580	I.V.A. . . . .	20.820.723	20.820.723	—
4 01 05	590	Anticipazioni dell'Ente al personale . . . . .	—	—	—
4 01 06	600	Versamento trattenute a favore di terzi . . . . .	—	—	—
4 01 07	610	Anticipazioni alla Compagnia Lavoratori Por- tuali . . . . .	—	—	—
4 01 08	620	Somme pagate per conto terzi . . . . .	—	—	—
4 01 09	630	Partite in sospeso . . . . .	—	—	—
		<b>Totale categoria 1° . . . . .</b>	<b>93.101.284</b>	<b>92.872.465</b>	—
		<b>TOTALE TITOLO IV° . . . . .</b>	<b>93.101.284</b>	<b>92.872.465</b>	—
		<b>RIEPILOGO DEI TITOLI</b>			
		<b>Titolo I - Spese correnti . . . . .</b>	<b>7.337.043.643</b>	<b>3.264.341.755</b>	<b>3.990.226.468</b>
		<b>Titolo II - Spese in c/ capitale . . . . .</b>	<b>48.342.300.515</b>	<b>23.339.310.630</b>	<b>29.291.995.810</b>
		<b>Titolo III - Spese per la estinzione di mutui e anticipazioni . . . . .</b>	<b>152.856.973</b>	<b>26.005.177</b>	<b>126.851.796</b>
		<b>Titolo IV - Spese per partite di giro . . . . .</b>	<b>93.101.284</b>	<b>92.872.465</b>	—
		<b>TOTALE GENERALE DELLA SPESA . . . . .</b>	<b>55.925.302.415</b>	<b>26.722.530.027</b>	<b>33.409.074.074</b>



ESIDUI		PASSIVI		GESTIONE DI CASSA			TOTALE DEI RESIDUI PASSIVI AL TERMINE DELL'ESERCIZIO (9 + 15) 23
TOTALI (14 + 15) 16	VARIAZIONI:		PREVISIONI DEFINITIVE 19	PAGAMENTI 20	DIFFERENZE RISPETTO ALLE PREVISIONI		
	IN + (16 — 13) 17	IN — (13 — 16) 18			IN + (20 — 19) 21	IN — (19 — 20) 22	
—	—	—	—	—	—	—	—
—	—	—	—	—	—	—	—
—	—	—	—	—	—	—	—
152.856.973	—	—	40.000.000	26.005.177	—	13.994.823	173.274.822
152.856.973	—	—	40.000.000	26.005.177	—	13.994.823	173.274.822
—	—	—	658.500.000	662.127.439	3.627.439	—	—
6.855.816	—	228.819	170.000.000	159.562.174	—	10.437.826	24.785.131
65.195.926	—	—	—	90.132.839	90.132.839	—	83.870.318
20.820.723	—	—	450.000.000	333.882.989	—	116.117.011	214.269.730
—	—	—	—	14.900.000	14.900.000	—	—
—	—	—	90.000.000	77.906.049	—	12.093.951	—
—	—	—	—	—	—	—	—
—	—	—	—	—	—	—	—
—	—	—	5.000.000	5.000.000	—	—	—
92.872.465	—	228.819	1.373.500.000	1.343.511.490	108.660.278	138.648.788	322.925.179
92.872.465	—	228.819	1.373.500.000	1.343.511.490	108.660.278	138.648.788	322.925.179
7.254.568.223	—	82.475.420	10.601.140.000	8.590.651.053	55.315.225	2.065.804.172	5.115.233.845
52.631.306.440	4.289.005.925	—	52.375.210.000	26.972.716.270	—	25.402.493.730	73.596.830.250
152.856.973	—	—	40.000.000	26.005.177	—	13.994.823	173.274.822
92.872.465	—	228.819	1.373.500.000	1.343.511.490	108.660.278	138.648.788	322.925.179
60.131.604.101	4.289.005.925	82.704.239	64.389.850.000	36.932.883.996	163.975.503	27.620.941.513	79.208.264.096



**SITUAZIONE PATRIMONIALE, CONTO ECONOMICO  
E SITUAZIONE AMMINISTRATIVA  
AL 31 DICEMBRE 1985**

SITUAZIONE PATRIMONIALE

ATTIVITÀ	Consistenze		Differenze	
	al 1° gennaio 1985	al 31 dicembre 1985	in più	in meno
<i>Disponibilità liquide.</i>				
Cassa . . . . .	—	—	—	—
Banche . . . . .	10.727.886.584	17.457.767.079	6.729.880.495	—
Conti correnti postali . . . . .	—	—	—	—
	10.727.886.584	17.457.767.079	6.729.880.495	—
<i>Residui attivi.</i>				
Verso lo Stato e altri Enti . . . . .	45.290.634.048	62.583.355.794	17.292.721.746	—
Verso utenti . . . . .	2.397.226.634	1.801.055.497	—	596.171.137
Verso altri . . . . .	512.242.785	446.265.113	—	65.977.672
	48.200.103.467	64.830.676.404	17.292.721.746	662.148.809
<i>Crediti bancari e finanziari.</i>				
Depositi bancari . . . . .	—	—	—	—
Depositi vincolati per il fondo indennità licen- ziamento . . . . .	1.440.258.543	2.401.860.290	961.601.747	—

AL 31 DICEMBRE 1985

PASSIVITÀ	Consistenze		Differenze	
	al 1° gennaio 1985	al 31 dicembre 1985	in più	in meno
<i>Debiti di tesoreria.</i>				
Anticipazioni del tesoriere . . . . .	—	—	—	—
Scoperti di conto corrente . . . . .	—	—	—	—
	—	—	—	—
<i>Residui passivi.</i>				
Verso lo Stato ed altri Enti . . . . .	—	—	—	—
Verso fornitori . . . . .	55.059.802.286	78.707.674.138	23.647.871.852	—
Verso altri . . . . .	170.500.129	500.589.958	330.089.829	—
	55.230.302.415	79.208.264.096	23.977.961.681	—
<i>Debiti bancari e finanziari.</i>				
Mutui ed anticipazioni passive . . . . .	—	—	—	—
Obbligazioni in circolazione . . . . .	—	—	—	—

*Segue:* SITUAZIONE PATRIMONIALE

ATTIVITÀ	Consistenze		Differenze	
	al 1° gennaio 1985	al 31 dicembre 1985	in più	in meno
Polizze contratte con compagnie di assicurazione per l'indennità di licenziamento al personale	—	—	—	—
Prestiti e anticipazioni a breve . . . . .	—	—	—	—
Crediti diversi . . . . .	—	—	—	—
	1.440.258.543	2.401.860.290	961.601.747	—
<i>Rimanenze di esercizio.</i>				
Magazzino . . . . .	852.426.666	933.565.666	81.139.000	—
Risconti attivi diversi . . . . .	—	—	—	—
	852.426.666	933.565.666	81.139.000	—
<i>Investimenti mobiliari.</i>				
Partecipazioni azionarie . . . . .	236.340.000	342.390.000	106.050.000	—
Conferimenti e quote in altri Enti . . . . .	529.491.500	319.491.500	—	210.000.000
Titoli di credito . . . . .	—	—	—	—
	765.381.500	661.881.500	106.050.000	210.000.000

AL 31 DICEMBRE 1985

PASSIVITÀ	Consistenze		Differenze	
	al 1° gennaio 1985	al 31 dicembre 1985	in più	in meno
Debiti diversi . . . . .	—	—	—	—
	—	—	—	—
<i>Rimanenze di esercizio.</i>				
Risconti passivi diversi . . . . .	122.907.680	45.158.332	—	77.749.348
	122.907.680	45.158.332	—	77.749.348
<i>Fondi di accantonamento.</i>				
Fondo svalutazione titoli . . . . .	—	—	—	—
Fondo di liquidazione indennità di anzianità al personale . . . . .	2.479.432.478	3.076.856.173	597.423.695	—
Fondo imposte e tasse . . . . .	155.342.893	185.342.893	30.000.000	—
Fondi diversi . . . . .	—	—	—	—
	2.634.775.371	3.262.199.066	627.423.695	—

Segue: SITUAZIONE PATRIMONIALE

ATTIVITÀ	Consistenze		Differenze	
	al 1° gennaio 1985	al 31 dicembre 1985	in più	in meno
<i>Immobili.</i>				
Terreni . . . . .	5.111.123.000	5.111.123.000	—	—
Fabbricati . . . . .	—	—	—	—
Opere portuali . . . . .	2.600.000	2.600.000	—	—
Valori in formazione . . . . .	32.375.682.920	56.749.659.195	24.373.976.275	—
	37.489.405.920	61.863.382.195	24.373.976.275	—
<i>Immobilizzazioni tecniche.</i>				
Impianti fissi ed altre immobilizzazioni tecniche	16.400.000	16.400.000	—	—
Attrezzature e macchinari . . . . .	16.294.496.832	16.881.147.532	586.650.700	—
Mobili e macchine ordinarie d'ufficio . . . . .	150.362.959	210.746.331	60.383.372	—
Automezzi al servizio del porto . . . . .	44.808.888	60.498.888	15.690.000	—
Valori in formazione . . . . .	—	—	—	—
	16.506.068.679	17.168.792.751	662.724.072	—
<i>Beni immateriali.</i>				
Brevetti . . . . .	—	—	—	—
Diversi . . . . .	—	—	—	—
	—	—	—	—



AL 31 DICEMBRE 1985

PASSIVITÀ	Consistenze		Differenze	
	al 1° gennaio 1985	al 31 dicembre 1985	in più	in meno
<i>Fondi di ammortamento.</i>				
Immobili .....	104.000	130.000	26.000	—
Immobilizzazioni tecniche .....	5.277.277.399	6.032.368.151	755.090.752	—
Diversi .....	—	—	—	—
	5.277.381.399	6.032.368.151	755.116.752	—
<i>Partite varie</i> .....	2.437.367.587	1.548.066.512	—	889.301.075
<b>Totale passività ...</b>	<b>65.702.734.452</b>	<b>90.096.186.157</b>	<b>25.360.502.128</b>	<b>967.050.423</b>

Segue: SITUAZIONE PATRIMONIALE

ATTIVITÀ	Consistenze		Differenze	
	al 1° gennaio 1985	al 31 dicembre 1985	in più	in meno
<i>Altri costi pluriennali.</i>				
Costi e perdite di emissione .....	—	—	—	—
Costi pluriennali diversi .....	—	—	—	—
	—	—	—	—
	—	—	—	—
Totale attività ...	115.981.981.359	165.317.925.885	50.208.093.335	872.148.809
<i>Deficit patrimoniale.</i>				
Disavanzo economico esercizio precedente .....	—	—	—	—
Disavanzo economico .....	—	—	—	—
Totale a pareggio ...	115.981.981.359	165.317.925.885	50.208.093.335	872.148.809
<i>Conti d'ordine.</i>				
Valori di terzi depositati a cauzione, garanzia eccetera .....	—	46.423.026	46.423.026	—
Conti diversi .....	—	—	—	—
	—	46.423.026	46.423.026	—

AL 31 DICEMBRE 1985

PASSIVITÀ	Consistenze		Differenze	
	al 1° gennaio 1985	al 31 dicembre 1985	in più	in meno
<i>Patrimonio netto.</i>				
Fondo di dotazione . . . . .	—	—	—	—
Fondo patrimoniale . . . . .	5.526.526.803	5.489.736.803	—	36.790.000
Fondo contributi conto capitale . . . . .	43.883.749.175	68.832.849.830	24.949.100.655	—
Riserve obbligatorie . . . . .	—	—	—	—
Riserve diverse . . . . .	—	—	—	—
Fondo rivalutazione L. 576/75 . . . . .	—	—	—	—
Avanzo economico esercizio precedente . . . . .	868.970.929	868.970.929	—	—
Avanzo economico dell'esercizio . . . . .	—	30.182.166	30.182.166	—
<b>Totali ...</b>	<b>50.279.246.907</b>	<b>65.221.590.708</b>	<b>24.979.282.821</b>	<b>36.790.000</b>
<b>Totale a pareggio ...</b>	<b>115.981.981.359</b>	<b>165.317.925.885</b>	<b>50.339.784.949</b>	<b>1.003.840.423</b>
<i>Conti d'ordine.</i>				
Terzi per valori depositati a cauzione, a garanzia eccetera . . . . .	—	46.423.026	46.423.026	—
Conti diversi . . . . .	—	—	—	—
	—	46.423.026	46.423.026	—

CONTO ECONOMICO

PARTE PRIMA. — Entrate e

DENOMINAZIONE	Lire
Totale entrate (Titoli I e II) accertate (come da conto finanziario) . . . . .	7.741.727.065
Totale parte prima (1) . . . . .	7.741.727.065

PER L'ESERCIZIO 1985

spese finanziarie correnti

DENOMINAZIONE	Lire
Totale spese correnti impegnate (come da conto finanziario) . . . . .	6.451.316.675
Totale parte prima (1) . . . . .	6.451.316.675

PARTE SECONDA. — Componenti che non

DENOMINAZIONE	Lire
<b>RICAVI</b>	
A) Risconti passivi iniziali . . . . .	122.907.680
B) Produzioni interne . . . . .	—
C) Trasferimenti attivi in natura . . . . .	—
C-bis) Rimanenze finali di magazzino . . . . .	933.565.666
D) Variazioni patrimoniali straordinarie:	
Sopravvenienze attive . . . . .	68.484.641
Insussistenze passive . . . . .	—
Plusvalenze . . . . .	—
E) Variazioni nei residui:	
Minori residui passivi . . . . .	32.704.239
Maggiori residui attivi . . . . .	68.863.681

danno luogo a movimenti finanziari

DENOMINAZIONE	Lire
<b>COSTI</b>	
A) Risconti attivi iniziali .....	—
B) Oneri in natura per produzioni interne .....	—
C) Trasferimenti passivi in natura .....	—
C-bis) Rimanenze iniziali di magazzino .....	852.426.666
D) Quote ammortamenti e deperimenti:	
Immobili .....	26.000
Impianti, attrezzature e macchinari .....	728.351.094
Automezzi, mobili e macchine .....	25.134.083
Diversi .....	1.808.075
	755.319.252
E) Svalutazioni e deprezzamenti .....	—
E-bis) Variazioni nei residui:	
Minori residui attivi .....	120.847.381

Segue: PARTE SECONDA. — Componenti che non

DENOMINAZIONE	Lire
F) Risconti attivi finali .....	—
Totale parte seconda (2) ...	1.226.525.907
Totale generale (1 + 2) ...	8.968.252.972
Disavanzo economico ...	—
Totale a pareggio ...	8.968.252.972



danno luogo a movimenti finanziari

DENOMINAZIONE	Lire
F) Altri accantonamenti . . . . .	30.000.000
G) Quota per l'adeguamento del fondo indennità anzianità personale . . . . .	615.820.000
H) Variazioni patrimoniali straordinarie:	
Sopravvenienze passive . . . . .	67.182.500
Insussistenze attive . . . . .	—
Minusvalenze . . . . .	—
I) Risconti passivi finali . . . . .	45.158.332
Totale parte seconda (2) ...	2.486.751.131
Totale generale (1 + 2)...	8.938.070.806
Avanzo economico ...	30.182.166
Totale a pareggio ...	8.968.252.972

SITUAZIONE AMMINISTRATIVA AL 31 DICEMBRE 1985

DENOMINAZIONE	Lire
Consistenza di cassa dell'esercizio . . . . .	10.727.886.584
 Riscossioni:	
c/competenze . . . . .	8.849.999.444
c/residui . . . . .	34.812.765.041
	<hr/>
	43.662.764.485
 Pagamenti:	
c/competenze . . . . .	10.210.353.963
c/residui . . . . .	26.722.530.027
	<hr/>
	36.932.883.990
	<hr/>
Consistenza della cassa alla fine dell'esercizio . . . . .	17.457.767.079

Segue: SITUAZIONE AMMINISTRATIVA AL 31 DICEMBRE 1985

DENOMINAZIONE		Lire
Residui attivi:		
degli esercizi precedenti . . . . .	17.624.360.648	
dell'esercizio . . . . .	47.206.315.756	
	<hr/>	64.830.676.404
Residui passivi:		
degli esercizi precedenti . . . . .	33.409.074.074	
dell'esercizio . . . . .	45.799.190.022	
	<hr/>	79.208.264.096
		<hr/>
Avanzo di amministrazione al 31 dicembre 1985 . . . . .		3.080.179.387