

SENATO DELLA REPUBBLICA

IX LEGISLATURA

N. 2059/7

ANNESSO 24

DISEGNO DI LEGGE

presentato dal **Ministro del Tesoro**
(GORIA)

di concerto col **Ministro del Bilancio e della Programmazione Economica**
(ROMITA)

(V. Stampato Camera n. 4017)

*modificato con la Nota di variazioni presentata dal Ministro del tesoro
(Goria) di concerto col Ministro del bilancio e della programmazione
economica (Romita) (V. Stampato Camera n. 4017-bis)*

Approvato dalla Camera dei deputati nella seduta del 20 novembre 1986

*Trasmesso dal Presidente della Camera dei deputati alla Presidenza
il 22 novembre 1986*

**Bilancio di previsione dello Stato per l'anno finanziario 1987
e bilancio pluriennale per il triennio 1987-1989**

TABELLA n. 7

Stato di previsione del Ministero della pubblica istruzione

ANNESSO N. 24

CONTO CONSUNTIVO

ENTE NAZIONALE ASSISTENZA MAGISTRALE (ENAM)

ESERCIZIO FINANZIARIO 1985

ANNESSO N. 24

**allo stato di previsione del Ministero della pubblica istruzione
per l'anno finanziario 1987**

CONTO CONSUNTIVO

ENTE NAZIONALE ASSISTENZA MAGISTRALE (ENAM)

ESERCIZIO FINANZIARIO 1985

BILANCIO CONSUNTIVO ESERCIZIO 1985

ENTRATE — SPESE

| CODICE | CAPITOLO | OGGETTO DELL'ENTRATA | ACCERTAMENTI esercizio precedente | GESTIONE COMPETENZA ESERCIZIO 1985 | | | | | |
|--------|----------|---|---|------------------------------------|------------|----------------|-----------------|-----------------------|---------------------|
| | | | | PREVISIONI APPROVATE | | | SOLLE ACCERTATE | | |
| | | | | Iniziali | Variazioni | Definitive | Riscosse | Rimaste da riscuotere | Totali accertamento |
| | | <u>TITOLO I°</u> | | | | | | | |
| | | <u>ENTRATE CONTRIBUTIVE</u> | | | | | | | |
| | | <u>CAT. 1°</u> | | | | | | | |
| | | Aliquote contributive a carico degli iscritti | | | | | | | |
| 00102 | 2 | Contributi a carico degli iscritti | 20.503.046.810 | 21.280.000.000 | — | 21.280.000.000 | 17.001.562.853 | 4.278.437.147 | 21.280.000.000 |
| | | TOTALE CATEGORIA 1° | 20.503.046.810 | 21.280.000.000 | == | 21.280.000.000 | 17.001.562.853 | 4.278.437.147 | 21.280.000.000 |
| | | <u>CAT. 2°</u> | | | | | | | |
| | | quote di partecipazioni degli iscritti all'onere di specifiche gestioni | | | | | | | |
| 00203 | 3 | Integrazione rette attività culturali | 14.910.000 | 50.000.000 | — | 50.000.000 | — | 1.835.000 | 1.835.000 |
| 00204 | 4 | Integrazione rette presso le case di Soggiorno estivo | 1.106.864.229 | 1.320.000.000 | — | 1.320.000.000 | 1.410.971.893 | 54.210.900 | 1.465.182.793 |
| 00205 | 5 | Integrazione rette presso la casa di Soggiorno permanente | 306.975.619 | 500.000.000 | — | 500.000.000 | 265.860.857 | 96.206.590 | 362.067.447 |
| 00206 | 6 | Tassa di ammissione degli iscritti Cassa mutua di Piccolo Credito | 2.700.000 | 5.000.000 | — | 5.000.000 | 2.974.000 | 8.000 | 2.982.000 |
| | | TOTALE CATEGORIA 2° | 1.431.450.848 | 1.875.000.000 | == | 1.875.000.000 | 1.679.806.750 | 152.260.490 | 1.832.067.240 |
| | | TOTALE TITOLO I° | 21.934.497.658 | 23.155.000.000 | == | 23.155.000.000 | 18.681.369.603 | 4.430.697.637 | 23.112.067.240 |
| | | <u>TITOLO II°</u> | | | | | | | |
| | | <u>ENTRATE DERIVANTI DA TRASFERIMENTI CORRENTI</u> | | | | | | | |
| | | <u>CAT. 3°</u> | | | | | | | |
| | | Trasferimenti da parte dello Stato | — | — | — | — | — | — | — |
| | | TOTALE CATEGORIA 3° | — | — | — | — | — | — | — |

| CODICE | CAPITOLO | OGGETTO DELL'ENTRATA | Accertamenti esercizio precedente | GESTIONE COMPETENZA ESERCIZIO 1985 | | | | | |
|--------|----------|--|---|------------------------------------|--------------|---------------|-----------------|-----------------------|---------------------|
| | | | | PREVISIONI APPROVATE | | | SOMME ACCERTATE | | |
| | | | | Iniziali | Variazioni | Definitive | Riscosse | Rimaste da riscuotere | Totali accertamento |
| | | <u>CAT. 4°</u> Trasferimento da parte delle Regioni | / | / | / | / | / | / | / |
| | | TOTALE CATEGORIA 4° | // | // | // | // | // | // | // |
| | | <u>CAT. 5°</u> Trasferimenti da parte dei Comuni e delle Provincie | / | / | / | / | / | / | / |
| | | TOTALE CATEGORIA 5° | // | // | // | // | // | // | // |
| | | <u>CAT. 6°</u> Trasferimenti da parte di altri Enti del Settore Pubblico | / | / | / | / | / | / | / |
| | | TOTALE CATEGORIA 6° | // | // | // | // | // | // | // |
| | | TOTALE TITOLO II° | // | // | // | // | // | // | // |
| | | <u>TITOLO III°</u> <u>ALTRE ENTRATE</u> | | | | | | | |
| | | <u>CAT. 7°</u> Entrate derivanti dalla vendita di beni e dalla prestazione di servizi | | | | | | | |
| 3070 | 7 | Realizzi per cessione materiali fuori uso | 1.885.000 | 2.000.000 | — | 2.000.000 | 1.558.000 | / | 1.558.000 |
| | | TOTALE CATEGORIA 7° | 1.885.000 | 2.000.000 | — | 2.000.000 | 1.558.000 | — | 1.558.000 |
| | | <u>CAT. 8°</u> Redditi e proventi patrimoniali | | | | | | | |
| 3080 | 8 | Affitti di immobili | 27.600.000 | 27.600.000 | — | 27.600.000 | 20.700.000 | 6.900.000 | 27.600.000 |
| 3080 | 9 | Interessi e premi su tit.a redd.fis. | 195.046.326 | 221.224.325 | — | 221.224.325 | 170.631.326 | — | 170.631.326 |
| 3081 | 10 | Interessi att.su prestiti a breve termine, depositi e conti corr. | 1.447.234.285 | 980.000.000 | + 60.000.000 | 1.040.000.000 | 351.836.828 | 690.480.766 | 1.042.317.594 |
| | | TOTALE CATEGORIA 8° | 1.669.880.611 | 1.228.824.325 | + 60.000.000 | 1.288.824.325 | 543.168.154 | 697.380.766 | 1.240.548.920 |

| Differenze rispetto alle previsioni | Differenze rispetto all'esercizio precedente | GESTIONE RESIDUI ATTIVI | | | | | TOTALE DELLE RISCOSSIONI | TOTALE RESIDUI ATTIVI al termine dell'esercizio |
|-------------------------------------|--|-----------------------------------|---------------|-----------------------|---------------|------------|--------------------------|---|
| | | Residui all'inizio dell'esercizio | RISCOSSIONI | Rimasti da riscuotere | TOTALI | VARIAZIONI | | |
| / | / | / | / | / | / | / | / | / |
| // | // | // | // | // | // | // | // | // |
| / | / | / | / | / | / | / | / | / |
| // | // | // | // | // | // | // | // | // |
| / | / | / | / | / | / | / | / | / |
| // | // | // | // | // | // | // | // | // |
| / | / | / | / | / | / | / | / | / |
| // | // | // | // | // | // | // | // | // |
| - 442.000 | - 327.000 | — | — | — | — | — | 1.558.000 | — |
| - 442.000 | - 327.000 | == | == | == | == | == | 1.558.000 | == |
| — | — | 6.900.000 | 6.900.000 | — | 6.900.000 | — | 27.600.000 | 6.900.000 |
| - 50.592.999 | - 24.415.000 | — | — | — | — | — | 170.631.326 | — |
| + 2.317.594 | - 404.916.691 | 1.215.521.858 | 1.215.521.858 | — | 1.215.521.858 | — | 1.567.358.686 | 690.480.766 |
| - 48.275.405 | - 429.331.691 | 1.222.421.858 | 1.222.421.858 | == | 1.222.421.858 | == | 1.765.590.012 | 697.380.765 |

| CODICE | CAPITOLO | OGGETTO DELL'ENTRATA | ACCERTAMENTI esercizio precedente | GESTIONE COMPETENZA ESERCIZIO 1985 | | | | | |
|--------|----------|---|---|------------------------------------|--------------|----------------|-----------------|--------------------------|------------------------|
| | | | | PREVISIONI APPROVATE | | | SOMME ACCERTATE | | Totale accertamento |
| | | | | Iniziali | Variazioni | Definitive | Riscosse | Rimaste da riscuotere | |
| 10913 | 13 | <u>CAT. 9°</u> Poste correttive e compensative di Spese Correnti Diversi (spese Amm.ne, Cassa Intus, trattenute per richiesta prestito) | 162.135.915 | 130.000.000 | + 22.500.000 | 152.500.000 | 185.082.085 | 651.818.468 | 836.900.553 |
| | | TOTALE CATEGORIA 9° | 162.135.915 | 130.000.000 | + 22.500.000 | 152.500.000 | 185.082.468 | 651.818.468 | 836.900.553 |
| 11014 | 14 | <u>CAT. 10°</u> Entrate non classificabili in altre voci Entrate eventuali (sost; Cap.34) | 9.633.747 | 3.000.000 | + --- | 3.000.000 | 779.359 | --- | 779.359 |
| | | TOTALE CATEGORIA 10° | 9.633.747 | 3.000.000 | --- | 3.000.000 | 779.359 | --- | 779.359 |
| | | TOTALE TITOLO III° | 1.843.535.273 | 1.363.824.325 | + 82.500.000 | 1.446.324.325 | 730.587.598 | 1.349.199.234 | 2.079.786.832 |
| | | TOTALE ENTRATE CORRENTI | 23.778.032.931 | 24.518.824.325 | + 82.500.000 | 24.601.324.325 | 19.411.957.201 | 5.779.896.871 | 25.191.854.072 |
| | | <u>TITOLO IV°</u> <u>ENTRATE PER ALIENAZIONE DI DENI PA-</u> <u>TRIZIONALI E RISCOSSIONE CREDITI.</u> | | | | | | | |
| | | <u>CAT. 11°</u> Alienazione di immobili e diritti reali | / | / | / | / | / | / | / |
| | | TOTALE CATEGORIA 11° | // | // | // | // | // | // | // |


| CODICE | CAPITOLO | OGGETTO DELL'VENNATA | ACCERTAMENTI esercizio precedente | GESTIONE COMPETENZA ESERCIZIO 1985 | | | | | | |
|--------|----------|---|---|------------------------------------|--------------|---------------|-----------------|-----------------------|---------------------|---------------|
| | | | | PREVISIONI APPROVATE | | | SOLDE ACCERTATE | | | |
| | | | | Iniziali | Variazioni | Definitive | Riscosse | Rimaste da riscuotere | Totali accertamento | |
| | | <u>CAT. 12°</u> | | | | | | | | |
| | | Alienazioni di immobilizzazioni tecniche | / | / | / | / | / | / | / | / |
| | | TOTALE CATEGORIA 12° | // | // | // | // | // | // | // | // |
| | | <u>CAT. 13°</u> | | | | | | | | |
| 41319 | 19 | Realizzo di valori mobiliari | | | | | | | | |
| | | Realizzi di titoli emessi o garantiti dallo Stato | / | / | + 10.700.000 | 10.700.000 | 10.700.000 | / | | 10.700.000 |
| | | TOTALE CATEGORIA 13° | // | // | + 10.700.000 | 10.700.000 | 10.700.000 | // | | 10.700.000 |
| | | <u>CAT. 14°</u> | | | | | | | | |
| 41422 | 22 | Riscossioni di crediti | | | | | | | | |
| | | Prelevamenti di depositi bancari vincolati (FNAI e Cassa Mutua) | 8.967.967 | 70.000.000 | + 20.000.000 | 90.000.000 | 81.830.677 | — | | 81.830.677 |
| 41423 | 23 | Riscossioni di rate prestiti gestione Cassa Mutua | 5.162.517.939 | 6.500.000.000 | — | 6.500.000.000 | 5.245.793.550 | 1.194.970.646 | | 6.440.764.196 |
| 41424 | 24 | Ritiri depositi a cauzione presso terzi | — | — | + 10.000.000 | 10.000.000 | 390.000 | — | | 390.000 |
| 41425 | 25 | Riscossione crediti diversi | 71.842.060 | 100.000.000 | — | 100.000.000 | 84.891.582 | 55.535.578 | | 140.427.160 |
| 41426 | 26 | Entrate per investimenti in C/Capitale "da Fondoattività istituzionali" | — | — | — | — | — | — | | — |
| 41427 | 27 | Entrate per trattenute "Fondo Garanzie" | 34.915.920 | 40.000.000 | — | 40.000.000 | 41.190.960 | — | | 41.190.960 |
| 41428 | 28 | Entrate per contributo fruttifero Cassa Mutua | 24.300.000 | 22.500.000 | — | 22.500.000 | 26.766.000 | — | | 26.766.000 |
| | | TOTALE CATEGORIA 14° | 5.302.543.886 | 6.732.500.000 | + 30.000.000 | 6.762.500.000 | 5.480.862.769 | 1.250.506.224 | | 6.731.368.993 |
| | | TOTALE TITOLO IV° | 5.302.543.886 | 6.732.500.000 | + 40.700.000 | 6.773.200.000 | 5.491.562.769 | 1.250.506.224 | | 6.742.068.993 |

| | | GESTIONE RESIDUI ATTIVI | | | | | TOTALE | TOTALE |
|-------------------------------------|--|-----------------------------------|-------------|-----------------------|-------------|------------|-------------------|--|
| Differenze rispetto alle previsioni | Differenze rispetto all'esercizio precedente | Residui all'inizio dell'esercizio | Riscossioni | Rimasti da riscuotere | Totali | Variazioni | delle riscossioni | residui attivi al termine dell'esercizio |
| / | / | / | / | / | / | / | / | / |
| // | // | // | // | // | // | // | // | // |
| / | + 10.700.000 | / | / | / | / | / | 10.700.000 | / |
| // | + 10.700.000 | // | // | // | // | // | 10.700.000 | // |
| - 2.169.323 | + 72.852.710 | — | — | — | — | — | 81.830.677 | — |
| - 59.235.804 | + 1.278.246.257 | 481.423.461 | 481.423.461 | — | 481.423.461 | — | 527.217.011 | 1.194.970.646 |
| - 9.610.000 | + 390.000 | — | — | — | — | — | 390.000 | — |
| + 40.427.160 | + 68.585.100 | 90.603.555 | 41.689 | 90.544.679 | 90.586.368 | - 17.187 | 84.933.271 | 146.080.257 |
| — | — | — | — | — | — | — | — | — |
| + 1.190.960 | + 6.275.040 | 5.560.800 | 5.560.800 | — | 5.560.800 | — | 46.751.760 | — |
| + 4.266.000 | + 2.466.000 | 3.654.000 | 3.654.000 | — | 3.654.000 | — | 30.120.000 | — |
| - 31.131.007 | + 1.428.825.107 | 581.241.816 | 490.679.950 | 90.544.579 | 581.224.629 | - 17.187 | 5.971.542.719 | 1.341.050.903 |
| - 31.131.007 | + 1.439.525.107 | 581.241.816 | 490.679.950 | 90.544.679 | 581.224.629 | - 17.187 | 5.982.242.719 | 1.341.050.903 |

| CODICE | CAPITOLO | OGGETTO DELL'ENTRATA | ACCERTAMENTI esercizio precedente | GESTIONE COMPETENZA ESERCIZIO 1985 | | | | | |
|--------|----------|---|---|------------------------------------|------------|------------|-----------------|-----------------------|---------------------|
| | | | | PREVISIONI APPROVATE | | | SOLLE ACCERTATE | | |
| | | | | Iniziali | Variazioni | Definitive | Riscosse | Rimaste da riscuotere | Totali accertamento |
| | | <u>TITOLO V°</u> | | | | | | | |
| | | <u>ENTRATE DERIVANTI DA TRASFERIMENTI IN CONTO CAPITALE</u> | | | | | | | |
| | | <u>CAT. 15°</u> | | | | | | | |
| | | Trasferimento dallo Stato | | | | | | | |
| | | TOTALE CATEGORIA 15° | | | | | | | |
| | | <u>CAT. 16°</u> | | | | | | | |
| | | Trasferimenti dalle Regioni | | | | | | | |
| | | TOTALE CATEGORIA 16° | | | | | | | |
| | | <u>CAT. 17°</u> | | | | | | | |
| | | Trasferimenti da Comuni e Provincie | | | | | | | |
| | | TOTALE CATEGORIA 17° | | | | | | | |
| | | <u>CAT. 18°</u> | | | | | | | |
| | | Trasferimenti da altri Enti del Set- tore Pubblico | | | | | | | |
| | | TOTALE CATEGORIA 18° | | | | | | | |
| | | TOTALE TITOLO V° | | | | | | | |

| CODICE | CAPITOLO | CONTO DELL'ENTRATE | Impegni esercizio precedente | GESTIONE COMPETENZA ESERCIZIO 1985 | | | | | |
|--------|----------|--|------------------------------------|------------------------------------|---------------|----------------|-----------------|-----------------------|---------------------|
| | | | | PREVISIONI APPROVATE | | | SOMME ACCERTATE | | |
| | | | | Iniziali | Variazioni | Definitive | Riscosse | Rinaste da riscuotere | Totale accertamento |
| | | TITOLO VI: | | | | | | | |
| | | ACCENSIONE DI PRESTITI | | | | | | | |
| | | <u>CAT. 19°</u> | | | | | | | |
| | | Assunzione di mutui | / | / | / | / | / | / | / |
| | | TOTALE CATEGORIA 19° | // | // | // | // | // | // | // |
| | | <u>CAT. 20°</u> | | | | | | | |
| 62034 | (1) | Contrazione debiti diversi (Cap.da sopprimere) | / | / | / | / | / | / | / |
| | | TOTALE CATEGORIA 20° | // | // | // | // | // | // | // |
| | | <u>CAT. 21°</u> | | | | | | | |
| | | Emissione di obbligazioni | / | / | / | / | / | / | / |
| | | TOTALE CATEGORIA 21° | // | // | // | // | // | // | // |
| | | TOTALE TITOLO VI° | // | // | // | // | // | // | // |
| | | TITOLO VII: | | | | | | | |
| | | PARTITE DI GIRO. | | | | | | | |
| | | <u>CAT. 22°</u> | | | | | | | |
| | | Entrate aventi natura di partite di giro | | | | | | | |
| 72236 | 36 | Ritenute erariali | 462.619,097 | 520.000,000 | + 30.000,000 | 550.000,000 | 575.300,671 | --- | 575.300,671 |
| 72237 | 37 | Ritenute previdenz. ed assistenz. | 318.004,581 | 350.000,000 | + 70.000,000 | 420.000,000 | 374.623,942 | --- | 374.623,942 |
| 72238 | 38 | Ritenute per conto di terzi | 19.118,338 | 20.000,000 | --- | 20.000,000 | 16.432,633 | --- | 16.432,633 |
| 72239 | 39 | Rimborsi di somme pagate per conto di terzi | --- | --- | --- | --- | --- | --- | --- |
| 72240 | 40 | Ritenute diverse | --- | --- | --- | --- | --- | --- | --- |
| | 41 | Partite in acconto | 81.237,591 | 200.000,000 | --- | 200.000,000 | 35.928,765 | --- | 35.928,765 |
| | | TOTALE CATEGORIA 22° | 880.979,607 | 1.090.000,000 | + 100.000,000 | 1.190.000,000 | 1.002.286,011 | --- | 1.002.286,011 |
| | | TOTALE TITOLO VII° | 880.979,607 | 1.090.000,000 | + 100.000,000 | 1.190.000,000 | 1.002.286,011 | --- | 1.002.286,011 |
| | | TOTALE GENERALE ENTRATE | 29.961.556,424 | 32.341.324,325 | + 223.200,000 | 32.564.524,325 | 25.905.805,981 | 7.030.403,095 | 32.936.209,076 |

| Differenze rispetto alle previsioni | Differenze rispetto all'esercizio precedente | GESTIONE RESIDUI ATTIVI | | | | | TOTALE DELLE RISCOSSIONI | TOTALE Residui attivi al termine dell'esercizio |
|-------------------------------------|--|-----------------------------------|---------------|-----------------------|---------------|-------------|--------------------------|---|
| | | Residui all'inizio dell'esercizio | RISCOSSI | Rinasti da riscuotere | TOTALI | Variazioni | | |
| / | / | / | / | / | / | / | / | / |
| // | // | // | // | // | // | // | // | // |
| / | / | / | / | / | / | / | / | / |
| // | // | // | // | // | // | // | // | // |
| / | / | / | / | / | / | / | / | / |
| // | // | // | // | // | // | // | // | // |
| // | // | // | // | // | // | // | // | // |
| + 25.300.671 | + 112.681.574 | 7.475.249 | 7.865.249 | 2.950.000 | 10.815.249 | + 3.340.000 | 583.165.920 | 2.950.000 |
| - 45.376.058 | + 56.619.361 | 651.280 | 315.428 | — | 315.428 | - 335.852 | 374.939.370 | — |
| - 3.987.367 | - 2.685.705 | 925.000 | 925.000 | — | 925.000 | — | 17.357.633 | — |
| — | — | — | — | — | — | — | — | — |
| — | — | — | — | — | — | — | — | — |
| - 164.071.235 | - 45.308.826 | 12.493.750 | 11.643.750 | — | 11.643.750 | - 850.000 | 47.572.515 | — |
| - 187.713.989 | + 121.306.404 | 21.545.279 | 20.749.427 | 2.950.000 | 23.699.427 | + 2.154.148 | 1.023.035.438 | 2.950.000 |
| - 187.713.989 | + 121.306.404 | 21.545.279 | 20.749.427 | 2.950.000 | 23.699.427 | + 2.154.148 | 1.023.035.438 | 2.950.000 |
| + 371.684.751 | + 2.974.652.652 | 8.961.823.084 | 8.268.466.810 | 695.493.235 | 8.963.960.235 | + 2.136.961 | 34.174.272.791 | 7.725.896.330 |

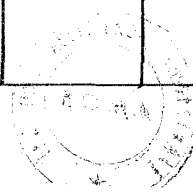


| CODICE | CAPITOLO | OGGETTO DELLA SPESA | Impegni esercizio precedente | GESTIONE COMPETENZA ESERCIZIO 1985 | | | | | |
|--------|----------|---|------------------------------------|------------------------------------|-------------|---------------|-----------------|-------------------|----------------|
| | | | | PREVISIONI APPROVATE | | | SOMME IMPEGNATE | | |
| | | | | Iniziali | Variations | Definitive | Pagate | Rimaste da pagare | Totali impegni |
| | | <u>TITOLO 1°</u> <u>SPESE CORRENTI</u> | | | | | | | |
| | | <u>CAT. 1°</u> Spese per gli Organi dell'Ente | | | | | | | |
| 0101 | 1 | Assegni e indennità alla Presidenza | 21.623.590 | 28.000.000 | — | 28.000.000 | 21.074.745 | 1.727.100 | 22.801.845 |
| 0102 | 2 | Compensi, indennità e rimborsi ai Componenti gli Organi Colleg. di Amm. ne | 47.020.820 | 55.000.000 | + 3.000.000 | 58.000.000 | 57.605.910 | 383.110 | 57.989.020 |
| 0103 | 3 | Compensi, indennità e rimborsi ai Componenti il Collegio dei Sindaci (Revisori) | 13.000.000 | 13.000.000 | + 2.000.000 | 15.000.000 | 13.585.425 | 53.230 | 13.638.655 |
| | | TOTALE CATEGORIA 1° | 81.644.410 | 96.000.000 | + 5.000.000 | 101.000.000 | 92.266.080 | 2.163.440 | 94.429.520 |
| | | <u>CAT. 2°</u> Oneri per il personale in attività di servizio | | | | | | | |
| 0204 | 4 | Stipendi ed altri assegni al personale | 1.195.693.920 | 1.315.000.000 | — | 1.315.000.000 | 1.273.568.072 | — | 1.273.568.072 |
| 0205 | 5 | Compensi per lavoro straordinario | 140.800.000 | 155.000.000 | — | 155.000.000 | 95.348.514 | 58.563.823 | 153.912.337 |
| 0206 | 6 | Indennità e rimborso spese trasporto per missioni | 4.011.217 | 12.000.000 | — | 12.000.000 | 5.617.389 | — | 5.617.389 |
| 0207 | 7 | Indennità e rimborso spese trasporto per trasferimenti | — | — | — | — | — | — | — |
| 0208 | 8 | Oneri previdenziali e assistenziali a carico dell'Ente | 393.385.939 | 452.000.000 | — | 452.000.000 | 351.410.050 | 66.622.061 | 418.032.111 |
| | 9 | Altri oneri sociali | — | — | — | — | — | — | — |
| 0210 | 10 | Corsi per il personale a partecipaz. alle spese per corsi indetti da Enti, Istituti e Amministrazioni varie | — | 13.000.000 | — | 13.000.000 | 1.440.000 | — | 1.440.000 |
| 0211 | 11 | Compenso per lavoro straordinario al personale a tempo determinato | 9.200.000 | 10.500.000 | — | 10.500.000 | 9.703.201 | — | 9.703.201 |
| | | TOTALE CATEGORIA 2° | 1.743.091.076 | 1.957.500.000 | — | 1.957.500.000 | 1.737.087.226 | 125.185.884 | 1.862.273.110 |

| | | GESTIONE RESIDUI PASSIVI | | | | | TOTALE | TOTALE |
|-------------------------------------|--|-----------------------------------|-------------|-------------------|-------------|-------------|---------------|---|
| Differenze rispetto alle previsioni | Differenze rispetto all'esercizio precedente | Residui all'inizio dell'esercizio | Pagati | Rimasti da pagare | TOTALI | Variazioni | dei pagamenti | residui passivi al termine dell'esercizio |
| - 5.198.155 | + 1.178.255 | 982.000 | 982.000 | --- | 982.000 | --- | 22.056.745 | 1.727.100 |
| - 10.980 | + 10.968.200 | 3.006.275 | 3.006.275 | --- | 3.006.275 | --- | 60.612.185 | 383.110 |
| - 1.361.345 | + 638.655 | 3.149.045 | 1.435.050 | --- | 1.435.050 | - 1.713.995 | 15.020.475 | 53.230 |
| - 6.570.480 | + 12.785.110 | 7.137.320 | 5.423.325 | --- | 5.423.325 | - 1.713.995 | 97.689.405 | 2.163.440 |
| - 41.431.928 | + 77.874.152 | --- | --- | --- | --- | --- | 1.273.568.072 | --- |
| - 1.087.663 | + 13.112.337 | 41.124.610 | 41.124.610 | --- | 41.124.610 | --- | 136.473.124 | 58.563.823 |
| - 6.382.611 | + 1.606.172 | --- | --- | --- | --- | --- | 5.617.389 | --- |
| --- | --- | --- | --- | --- | --- | --- | --- | --- |
| - 33.967.889 | + 24.646.172 | 59.014.393 | 59.014.392 | --- | 59.014.392 | - 1 | 410.424.442 | 66.622.061 |
| --- | --- | --- | --- | --- | --- | --- | --- | --- |
| - 11.560.000 | + 1.440.000 | --- | --- | --- | --- | --- | 1.440.000 | --- |
| - 796.799 | + 503.201 | --- | --- | --- | --- | --- | 9.703.201 | --- |
| - 95.226.890 | + 119.182.034 | 100.139.003 | 100.139.002 | --- | 100.139.002 | - 1 | 1.837.226.228 | 125.185.884 |


| C/C | C/C | DESCRIZIONE | Imperti esercizio precedente | BILANCIO CONSOLIDATO ESERCIZIO 1985 | | | | | |
|------|-----|--|------------------------------------|-------------------------------------|------------|---------------|---------------|----------------------|-------------------|
| | | | | CATEGORIA 3 | | | CATEGORIA 4 | | |
| | | | | Iniziali | Variazioni | Definitive | pagate | rimaste da pagare | Totali bilanci |
| | | <u>Cat. 3</u> oneri per il personale in quiescenza | / | / | / | / | / | / | |
| | | TOTALE CATEGORIA 3 | // | // | // | // | // | // | |
| | | <u>Cat. 4</u> spese per l'acquisto di beni di consumo e di servizio | | | | | | | |
| 0414 | 14 | Acquisto di libri, riviste, giornali e altre pubblicazioni | 9.865.676 | 10.000.000 | / | 10.000.000 | 4.918.305 | 5.000.000 | 9.918.305 |
| 0415 | 15 | Acquisto di materiali di consumo e nolo di materiale tecnico | 97.366.667 | 110.000.000 + | 5.000.000 | 115.000.000 | 109.462.189 | 2.886.164 | 112.348.353 |
| 0416 | 16 | Spese di rappresentanza | 11.023.905 | 15.000.000 | / | 15.000.000 | 9.729.165 | 3.825.000 | 13.554.165 |
| 0417 | 17 | Spese per il funzionamento di commissioni, Comitati, ecc. | 92.120.035 | 150.000.000 | / | 150.000.000 | 111.120.102 | / | 111.120.102 |
| 0418 | 18 | Spese per accertamenti sanitari | 2.492.420 | 4.000.000 | / | 4.000.000 | 1.826.541 | / | 1.826.541 |
| 0419 | 19 | Acquisto vestiario e divise | 1.799.000 | 5.000.000 | / | 5.000.000 | 2.426.000 | / | 2.426.000 |
| 0420 | 20 | Ritto locali | / | / | / | / | / | / | / |
| 0421 | 21 | Manutenzione, riparazione, e adattamento di locali per relativi impianti | 355.921.307 | 400.000.000 | / | 400.000.000 | 352.337.377 | 46.135.032 | 398.472.409 |
| 0422 | 22 | Spese postali, telegrafiche e telef. | 122.497.142 | 140.000.000 | / | 140.000.000 | 99.299.940 | 6.969.532 | 105.869.472 |
| 0423 | 23 | Spese per pubblicazione del periodico dell'ente per studi, indagini, ril. | 119.563.020 | 120.000.000 | / | 120.000.000 | 66.298.430 | 35.459.000 | 101.757.430 |
| 0424 | 24 | Spese per l'organizzazione e la partecipazione a convegni | 48.161.250 | 100.000.000 | / | 100.000.000 | 85.000.000 | / | 85.000.000 |
| 0425 | 25 | Spese per concorsi | / | 15.000.000 | / | 15.000.000 | 4.800.000 | / | 4.800.000 |
| 0426 | 26 | Manutenzione, nolo, esercizio mezzi di trasporto | 12.883.430 | 20.000.000 | / | 20.000.000 | 15.037.036 | / | 15.037.036 |
| 0427 | 27 | Canoni d'acqua | 186.708 | 800.000 | / | 800.000 | 133.300 | / | 133.300 |
| 0428 | 28 | Spese per l'energia elettrica per l'illuminazione | 25.296.400 | 30.000.000 + | 5.000.000 | 35.000.000 | 29.922.600 | / | 29.922.600 |
| 0429 | 29 | Combustibile ed energia elettrica per riscald., spese per conduzione di impianti tecnici | 17.329.977 | 25.000.000 | / | 25.000.000 | 19.972.913 | / | 19.972.913 |
| 0430 | 30 | Oneri e compensi per speciali incar. | 30.416.460 | 50.000.000 | / | 50.000.000 | 34.220.000 | / | 34.220.000 |
| 0431 | 31 | Trasporti e facchinaggi | 24.946.188 | 34.000.000 - | 10.000.000 | 24.000.000 | 9.495.710 | / | 9.495.710 |
| 0432 | 32 | Previdenza assicurazione | 21.029.939 | 20.000.000 | / | 20.000.000 | 14.332.110 | / | 14.332.110 |
| 0434 | 34 | Manutenzione ordinaria mobili, macchin. ufficio, arredi | 55.270.755 | 65.000.000 | / | 65.000.000 | 51.025.816 | 7.910.785 | 58.936.601 |
| | | TOTALE CATEGORIA 4 | 1.048.170.279 | 1.313.800.000 | // | 1.313.800.000 | 1.021.357.534 | 107.785.513 | 1.129.143.047 |

| Differenze rispetto alle previsioni | Differenze rispetto all'esercizio precedente | SEZIONE RESIDUI PASSIVI | | | | | TOTALI dei pagamenti | TOTALI residui passivi al termine dell'esercizio |
|-------------------------------------|--|-----------------------------------|-------------|-------------------|-------------|------------|----------------------|--|
| | | Residui all'inizio dell'esercizio | Pagati | Finasti da pagare | TOTALI | Variazioni | | |
| / | / | / | / | / | / | / | / | / |
| // | // | // | // | // | // | // | // | // |
| 81.695 + | 52.629 | 5.739.360 | 4.369.603 | / | 4.369.603 | 1.369.757 | 9.287.908 | 5.000.000 |
| 2.651.647 + | 14.981.686 | 8.106.824 | 6.776.374 | / | 6.776.374 | 1.330.450 | 116.238.563 | 2.886.164 |
| 1.445.835 + | 2.530.260 | 2.996.300 | 2.996.300 | / | 2.996.300 | / | 12.725.465 | 3.825.000 |
| 38.879.898 + | 19.000.067 | 5.549.540 | 5.549.540 | / | 5.549.540 | / | 116.669.642 | / |
| 2.173.459 - | 665.879 | / | / | / | / | / | 1.826.541 | / |
| 2.574.000 + | 627.000 | 1.648.000 | 1.584.000 | / | 1.584.000 | 64.000 | 4.010.000 | / |
| / | / | / | / | / | / | / | / | / |
| 1.527.591 + | 42.551.102 | 94.190.960 | 90.990.880 | / | 90.990.880 | 3.200.000 | 443.328.257 | 46.135.032 |
| 34.130.528 - | 16.627.670 | 12.803.100 | 12.803.100 | / | 12.803.100 | / | 112.103.040 | 6.569.532 |
| 18.242.570 - | 17.805.590 | 22.513.520 | 7.803.000 | / | 7.803.000 | 14.710.520 | 74.101.430 | 35.459.000 |
| 15.000.000 + | 36.838.750 | 7.544.820 | 3.896.960 | 74.500 | 3.971.460 | 3.573.360 | 88.896.960 | 74.500 |
| 10.200.000 + | 4.800.000 | / | / | / | / | / | 4.800.000 | / |
| 4.962.964 + | 2.153.606 | 1.288.500 | 1.288.500 | / | 1.288.500 | / | 16.325.536 | / |
| 666.700 - | 53.408 | / | / | / | / | / | 133.300 | / |
| 5.077.400 + | 4.626.200 | 3.413.800 | 3.413.800 | / | 3.413.800 | / | 33.336.400 | / |
| 5.027.087 + | 2.642.936 | 335.000 | 335.000 | / | 335.000 | / | 20.307.913 | / |
| 15.780.000 + | 3.803.540 | 5.900.000 | 5.900.000 | / | 5.900.000 | / | 40.120.000 | / |
| 14.504.290 - | 15.450.478 | 3.215.040 | 3.215.040 | / | 3.215.040 | / | 12.710.750 | / |
| 5.667.890 - | 6.697.829 | 6.479.600 | 6.479.600 | / | 6.479.600 | / | 20.811.710 | / |
| 6.063.399 + | 3.665.846 | 3.140.075 | 3.140.075 | / | 3.140.075 | / | 54.165.891 | 7.910.785 |
| 184.656.953 + | 80.972.768 | 184.864.439 | 160.541.772 | 74.500 | 160.616.272 | 24.248.167 | 1.181.899.306 | 107.860.013 |



| C/C | C/C | OGGETTO DELLA SPESA | Impegni esercizio precedente | SESTIONE COMPETENZA ESERCIZIO 1965 | | | | | |
|-------|-----|---|------------------------------------|------------------------------------|------------------------|-----------------------|-----------------------|----------------------|-----------------------|
| | | | | PREVISIONI APPROVATE | | | SOLME IMPEGNATE | | |
| | | | | Iniziali | Variazioni | Definitive | Pagate | Rimaste da pagare | TOTALI impegni |
| | | C.T. 5^a | | | | | | | |
| | | Spese per prestazioni istituzionali | | | | | | | |
| 10536 | 36 | Assegni vitalizi | 2.880.000 | 2.880.000 | — | 2.880.000 | 2.520.000 | — | 2.520.000 |
| 10537 | 37 | Assegni temporanei integrativi | 181.792.616 | 320.000.000 | - 100.000.000 | 220.000.000 | 104.549.480 | — | 104.549.480 |
| 10538 | 38 | Assegni di solidarietà | 757.100.000 | 1.300.000.000 | - 200.000.000 | 1.100.000.000 | 772.350.000 | 151.900.000 | 924.250.000 |
| 10539 | 39 | Borse di studio | 4.475.970.000 | 4.500.000.000 | - 400.000.000 | 4.100.000.000 | 1.855.900.000 | 1.944.100.000 | 3.800.000.000 |
| 10540 | 40 | Rette per posti in Convitto | 198.058.500 | 400.000.000 | - 150.000.000 | 250.000.000 | 135.657.000 | 64.268.000 | 199.925.000 |
| 10541 | 41 | Gestione case di soggiorno estivo | 2.889.867.247 | 3.300.000.000 | + 950.000.000 | 4.250.000.000 | 4.129.352.611 | 114.163.106 | 4.243.515.717 |
| 10542 | 42 | Gestione Colonia di Giulianova e contributi a Colonie convenzionate | 387.910.564 | 450.000.000 | + 60.000.000 | 510.000.000 | 491.616.219 | 5.847.933 | 497.464.152 |
| 10543 | 43 | Gestione Casa di soggiorno permanente Roma | 1.255.825.831 | 1.800.000.000 | - 400.000.000 | 1.400.000.000 | 1.131.781.823 | 261.701.762 | 1.393.483.585 |
| 10544 | 44 | Gestione Convitto di Pano | 719.536.165 | 1.100.000.000 | - 300.000.000 | 800.000.000 | 673.871.936 | 91.975.713 | 765.847.649 |
| 10545 | 45 | Assistenza Comitati Provinciali | 1.208.634.500 | 1.600.000.000 | - 150.000.000 | 1.450.000.000 | 1.365.829.500 | — | 1.365.829.500 |
| 10546 | 46 | Assistenza culturale | 421.175.724 | 600.000.000 | — | 600.000.000 | 145.295.575 | 155.497.940 | 300.793.515 |
| 10547 | 47 | Sussidi straordinari | 75.820.000 | 150.000.000 | — | 150.000.000 | 117.360.000 | 2.770.000 | 120.130.000 |
| 10548 | 48 | Interventi a carattere eccezionale | 707.965.000 | 1.050.000.000 | - 300.000.000 | 750.000.000 | 668.210.000 | 51.475.000 | 719.685.000 |
| 10549 | 49 | Integrazione all'assist. san. indiret. | 2.403.980.000 | 2.700.000.000 | + 300.000.000 | 3.000.000.000 | 2.656.957.000 | 335.645.000 | 2.992.602.000 |
| 10550 | 50 | Gestione Casa di riposo di Pano | — | 239.000.000 | - 239.000.000 | — | — | — | — |
| 10551 | 51 | Gestione Casa di Ostia | 74.985.672 | 600.000.000 | - 523.000.000 | 77.000.000 | 24.102.080 | 10.355.252 | 34.457.332 |
| | | TOTALE CATEGORIA 5^a | 15.761.501.819 | 20.111.880.000 | - 1.452.000.000 | 18.659.880.000 | 14.275.353.224 | 3.189.699.706 | 17.465.052.930 |
| | | CAT. 6^a | | | | | | | |
| | | Trasferimenti passivi | | | | | | | |
| | | Allo Stato | | | | | | | |
| | | Alla Regione | | | | | | | |
| | | Ai Comuni e Province | | | | | | | |
| | | Ai altri Enti del Settore Pubblico | | | | | | | |
| 10652 | 52 | Interventi assistenziali a favore del personale in servizio | 32.000.000 | 34.000.000 | — | 34.000.000 | 22.102.729 | 11.897.271 | 34.000.000 |
| | | TOTALE CATEGORIA 6^a | 32.000.000 | 34.000.000 | — | 34.000.000 | 22.102.729 | 11.897.271 | 34.000.000 |

| | | GESTIONE RESIDUI PASSIVI | | | | | TOTALI | Totale |
|-------------------------------------|--|-----------------------------------|---------------|-------------------|---------------|-----------------|----------------|---|
| Differenze rispetto alle previsioni | Differenze rispetto all'esercizio precedente | Residui all'inizio dell'esercizio | Pagati | Rimasti da pagare | TOTALI | Variations | dei Pagamenti | residui passivi al termine dell'esercizio |
| - 360.000 | - 360.000 | --- | --- | --- | --- | --- | 2.520.000 | --- |
| - 115.450.520 | - 77.243.136 | 87.765.552 | 5.695.116 | --- | 5.695.116 | - 82.070.436 | 110.244.596 | --- |
| - 175.750.000 | + 167.150.000 | --- | --- | --- | --- | --- | 772.350.000 | 151.900.000 |
| - 300.000.000 | - 675.970.000 | 2.329.660.000 | 1.390.880.000 | 93.270.000 | 1.484.150.000 | - 845.510.000 | 3.246.780.000 | 2.037.370.000 |
| - 50.075.000 | + 1.866.500 | 105.747.400 | 51.666.400 | --- | 51.666.400 | - 54.081.000 | 187.323.400 | 64.268.000 |
| - 6.484.283 | + 1.353.648.470 | 48.409.180 | 47.787.143 | --- | 47.787.143 | - 622.037 | 4.177.139.754 | 114.163.106 |
| - 12.535.848 | + 109.553.588 | 10.240 | --- | --- | --- | - 10.240 | 491.616.219 | 5.847.933 |
| - 6.516.415 | + 137.657.754 | 209.090.447 | 200.399.158 | --- | 200.399.158 | - 9.491.289 | 1.332.180.981 | 261.701.762 |
| - 34.152.351 | + 46.311.484 | 86.775.172 | 86.473.317 | --- | 86.473.317 | - 301.855 | 760.345.233 | 91.975.713 |
| - 84.170.500 | + 157.195.000 | --- | --- | --- | --- | --- | 1.365.829.500 | --- |
| - 299.206.485 | - 120.388.809 | 321.815.444 | 155.373.076 | 29.000.000 | 184.373.076 | - 137.442.368 | 300.668.651 | 184.497.940 |
| - 29.870.000 | + 44.310.000 | 40.640.000 | 36.620.000 | --- | 36.620.000 | - 4.020.000 | 153.980.000 | 2.770.000 |
| - 30.315.000 | + 11.720.000 | 119.685.000 | 107.735.000 | --- | 107.735.000 | - 11.950.000 | 775.945.000 | 51.475.000 |
| - 7.398.000 | + 588.622.000 | 230.330.000 | 230.330.000 | --- | 230.330.000 | --- | 2.887.287.000 | 335.645.000 |
| - 42.542.668 | - 40.528.340 | 45.060.834 | 19.278.458 | --- | 19.278.458 | - 25.782.376 | 43.380.538 | 10.355.252 |
| - 1.194.827.070 | + 1.703.551.111 | 3.625.789.269 | 2.332.237.668 | 122.270.000 | 2.454.507.668 | - 1.171.281.601 | 16.607.590.892 | 3.311.969.706 |
| --- | + 2.000.000 | --- | --- | --- | --- | --- | 22.102.789 | 11.897.271 |
| --- | + 2.000.000 | --- | --- | --- | --- | --- | 22.102.729 | 11.897.271 |

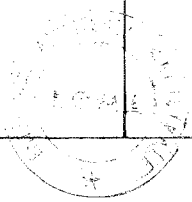


| CODICE | CAPITOLO | OGGETTO DELLA SPESA | Impegni esercizio precedente | GESTIONE COMPETENZA ESERCIZIO 1965 | | | | | |
|--------|----------|--|------------------------------------|------------------------------------|-----------------|----------------|-----------------|----------------------|-------------------|
| | | | | PREVISIONI APPROVATE | | | SOMME IMPEGNATE | | |
| | | | | Iniziali | Variazioni | Definitive | Pagate | Rinaste da pagare | Totale impegni |
| | | <u>CAT. 7°</u> | | | | | | | |
| | | Oneri finanziari | | | | | | | |
| 10755 | 55 | Interessi Passivi | — | — | — | — | — | — | |
| 10756 | 56 | Spese e commissioni bancarie | 2.397.050 | 4.000.000 | — | 4.000.000 | 1.312.845 | 1.199.750 | 2.512.595 |
| | | TOTALE CATEGORIA 7° | 2.397.050 | 4.000.000 | — | 4.000.000 | 1.312.845 | 1.199.750 | 2.512.595 |
| | | <u>CAT. 8°</u> | | | | | | | |
| | | Oneri tributari | | | | | | | |
| 10858 | 56 | Imposte, tasse e tributi vari | 298.113.131 | 240.000.000 | — | 240.000.000 | 25.111.639 | 169.124.140 | 194.235.779 |
| | | TOTALE CATEGORIA 8° | 298.113.131 | 240.000.000 | — | 240.000.000 | 25.111.639 | 169.124.140 | 194.235.779 |
| | | <u>CAT. 9°</u> | | | | | | | |
| | | Poste correttive e compensative di Entrate correnti | | | | | | | |
| 10959 | 59 | Restituzione e rimborsi diversi; ENAL e CASSA MUTUA | 1.765.610 | 60.000.000 | — | 60.000.000 | 5.505.410 | 140.000 | 5.645.410 |
| | | TOTALE CATEGORIA 9° | 1.765.610 | 60.000.000 | — | 60.000.000 | 5.505.410 | 140.000 | 5.645.410 |
| | | <u>CAT. 10°</u> | | | | | | | |
| | | Spese non classificabili in altre voci | | | | | | | |
| 1060 | 60 | Spese per liti, arbitraggi, risarc. ecc. | 15.805.840 | 50.000.000 | + 50.000.000 | 100.000.000 | — | 80.909.840 | 80.909.840 |
| 1061 | 61 | Fondi di riserva | — | 49.644.325 | - 20.500.000 | 29.144.325 | — | — | — |
| 1062 | 62 | Oneri vari straordinari | 1.282.000 | 2.000.000 | — | 2.000.000 | 1.200.000 | — | 1.200.000 |
| | | TOTALE CATEGORIA 10° | 17.087.840 | 101.644.325 | + 29.500.000 | 131.144.325 | 1.200.000 | 80.909.840 | 82.109.840 |
| | | TOTALE TITOLO I° | 18.985.771.215 | 23.918.824.325 | - 1.417.500.000 | 22.501.324.325 | 17.181.296.687 | 3.688.105.544 | 20.869.402.231 |
| | | TOTALE SPESE CORRENTI | 18.985.771.215 | 23.918.824.325 | - 1.417.500.000 | 22.501.324.325 | 17.181.296.687 | 3.688.105.544 | 20.869.402.231 |

| | | GESTIONE RESIDUI PASSIVI | | | | | Totale dei pagamenti | Totale residui passivi al termine dell'esercizio |
|-------------------------------------|--|-----------------------------------|---------------|-------------------|---------------|-----------------|----------------------|--|
| Differenze rispetto alle previsioni | Differenze rispetto all'esercizio precedente | Residui all'inizio dell'esercizio | Pagati | Rimasti da pagare | TOTALI | Variazioni | | |
| — | — | — | — | — | — | — | — | — |
| - 1.487.405 | + 115.545 | 1.113.700 | 1.113.700 | — | 1.113.700 | — | 2.426.545 | 1.199.750 |
| - 1.487.405 | + 115.545 | 1.113.700 | 1.113.700 | — | 1.113.700 | — | 2.426.545 | 1.199.750 |
| - 45.764.221 | + 103.877.352 | 281.383.967 | 281.383.967 | — | 281.383.967 | — | 306.495.606 | 169.124.140 |
| - 45.764.221 | + 103.877.352 | 281.383.967 | 281.383.967 | — | 281.383.967 | — | 306.495.606 | 169.124.140 |
| - 54.354.590 | + 3.879.800 | 1.544.760 | 1.544.760 | — | 1.544.760 | — | 7.050.170 | 140.000 |
| - 54.354.590 | + 3.879.800 | 1.544.760 | 1.544.760 | — | 1.544.760 | — | 7.050.170 | 140.000 |
| - 19.090.160 | + 65.104.000 | — | — | — | — | — | — | 80.909.840 |
| - 29.144.325 | — | — | — | — | — | — | — | — |
| - 800.000 | - 82.000 | — | — | — | — | — | 1.200.000 | — |
| - 49.034.485 | + 65.022.000 | — | — | — | — | — | 1.200.000 | 80.909.840 |
| - 1.631.922.094 | + 1.883.631.016 | 4.201.972.458 | 2.882.384.194 | 122.344.500 | 3.004.728.694 | - 1.197.243.764 | 20.063.680.881 | 3.810.450.044 |
| - 1.631.922.094 | + 1.883.631.016 | 4.201.972.458 | 2.882.384.194 | 122.344.500 | 3.004.728.694 | - 1.197.243.764 | 20.063.680.881 | 3.810.450.044 |

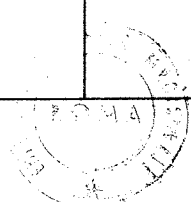
| CODICE | CAPITOLO | OGGETTO DELLA SPESA | Impegni esercizio precedente | GESTIONE COMPETENZA ESERCIZIO 1985 | | | | | |
|--------|----------|---|------------------------------------|------------------------------------|---------------------|----------------------|----------------------|----------------------|----------------------|
| | | | | PREVISIONI APPROVATE | | | SOLITE IMPEGNATE | | |
| | | | | Iniziali | Variazioni | Definitive | Pagate | Rimaste da pagare | TOTALI impegni |
| | | TITOLO II° | | | | | | | |
| | | SPESE IN CONTO CAPITALE | | | | | | | |
| | | CAT. 11° | | | | | | | |
| | | Acquisizione beni di uso durevole ad opere immobiliari | | | | | | | |
| 21166 | 66 | Acquisti immobiliari | | | | | | | |
| 21167 | 67 | Manutenzione straordinaria di preser- vazioni e ripristino immobili | 6.080.540.407 | 4.500.000.000 - | 300.000.000 | 4.200.000.000 | 2.059.723.555 | 2.008.178.392 | 4.067.901.947 |
| 21168 | 68 | Spese per costruzioni in corso | --- | --- | --- | --- | --- | --- | --- |
| | | TOTALE CATEGORIA 11° | 6.080.540.407 | 4.500.000.000 - | 300.000.000 | 4.200.000.000 | 2.059.723.555 | 2.008.178.392 | 4.067.901.947 |
| | | CAT. 12° | | | | | | | |
| | | Acquisizione di immobilizz. tecniche | | | | | | | |
| 21270 | 70 | Rinovo e adeguam. impianti, attrezz. | 699.999.928 | 1.000.000.000 | --- | 1.000.000.000 | 709.980.662 | 274.766.124 | 984.746.786 |
| 21271 | 71 | Ripristino, manutenzione straordinaria impianti, attrezz. e macchinari | 118.974.952 | 300.000.000 - | 200.000.000 | 100.000.000 | 31.717.280 | 186.440 | 31.903.720 |
| 21272 | 72 | Acquisto automezzi | 24.747.400 | 30.000.000 + | 10.000.000 | 40.000.000 | 33.698.000 | --- | 33.698.000 |
| 21273 | 73 | Grandi manutenzioni automezzi | 810.306 | 10.000.000 - | 10.000.000 | --- | --- | --- | --- |
| 21274 | 74 | Acquisto di mobili e macchine ufficio | 548.350.248 | 1.700.000.000 + | 500.000.000 | 2.200.000.000 | 1.754.176.343 | 415.515.052 | 2.169.691.395 |
| | | TOTALE CATEGORIA 12° | 1.392.882.834 | 3.040.000.000 + | 300.000.000 | 3.340.000.000 | 2.529.572.285 | 690.467.616 | 3.220.039.901 |
| | | CAT. 13° | | | | | | | |
| | | Partecipazione e acquisti valori mobiliari | | | | | | | |
| 21377 | 77 | Acquisto di titoli emessi o garantiti dallo Stato | --- | --- | + 10.700.000 | 10.700.000 | 9.700.000 | --- | 9.700.000 |
| 21378 | 78 | Depositi in buoni postali | --- | --- | --- | --- | --- | --- | --- |
| 21379 | 79 | Acquisto di altri titoli di credito | --- | --- | --- | --- | --- | --- | --- |
| | | TOTALE CATEGORIA 13° | --- | --- | + 10.700.000 | 10.700.000 | 9.700.000 | --- | 9.700.000 |

| | | GESTIONE RESIDUI PASSIVI | | | | | TOTALI | TOTALE |
|-------------------------------------|--|-----------------------------------|--------------------------|------------------------|--------------------------|-------------------------|--------------------------|---|
| Differenze rispetto alle previsioni | Differenze rispetto all'esercizio precedente | Residui all'inizio dell'esercizio | Pagati | Risanti da pagare | TOTALI | Variarioni | dei pagamenti | Residui passivi al termine dell'esercizio |
| - 132.098.053 | - 2.012.638.466 | 2.738.703.704 | 2.328.391.339 | 361.111.565 | 2.689.502.904 | - 49.200.900 | 4.388.114.794 | 2.369.289.957 |
| - 132.098.053 | - 2.012.638.466 | 2.738.703.704 | 2.328.391.339 | 361.111.565 | 2.689.502.904 | - 49.200.900 | 4.388.114.794 | 2.369.289.957 |
| - 15.253.214 | + 284.746.858 | 59.206.440 | 25.601.554 | 17.615.686 | 43.217.240 | - 15.989.200 | 735.582.216 | 292.381.810 |
| - 68.096.280 | - 87.071.232 | 99.236.171 | 99.236.171 | --- | 99.236.171 | --- | 130.953.451 | 186.440 |
| - 6.302.000 | + 8.950.600 | 1.569.600 | --- | --- | --- | - 1.569.600 | 33.698.000 | --- |
| --- | - 810.306 | --- | --- | --- | --- | --- | --- | --- |
| - 30.308.605 | + 1.621.341.147 | 176.308.234 | 72.727.934 | 56.590.196 | 129.318.130 | - 46.990.104 | 1.826.904.277 | 472.105.248 |
| - 112.960.099 | + 1.827.157.967 | 336.320.445 | 197.565.659 | 74.205.882 | 271.771.541 | - 64.548.904 | 2.727.137.944 | 764.673.498 |
| - 1.000.000 | + 9.700.000 | --- | --- | --- | --- | --- | 9.700.000 | --- |
| --- | --- | --- | --- | --- | --- | --- | --- | --- |
| --- | --- | --- | --- | --- | --- | --- | --- | --- |
| - 1.000.000 | + 9.700.000 | --- | --- | --- | --- | --- | 9.700.000 | --- |



| CODICE | CAPITOLO | OGGETTO DELLA SPESA | Impegni esercizio precedente | GESTIONE COLPETENZA ESERCIZIO 1985 | | | | | |
|--------|----------|---|------------------------------------|------------------------------------|-----------------|----------------|------------------|-------------------|----------------|
| | | | | PREVISIONI APPROVATE | | | SOMME IMPROGNATE | | |
| | | | | Iniziali | Variazioni | Definitive | Pagate | Rinaste da pagare | Totali impegni |
| | | <u>CAT. 14°</u> | | | | | | | |
| | | Concessioni di Crediti ed anticipazioni | | | | | | | |
| 21481 | 81 | Versamenti in deposito | 34.000.000 | 100.000.000 | — | 100.000.000 | 46.000.000 | — | 46.000.000 |
| 21482 | 82 | Deposito a cauzione | — | — | + 10.000.000 | 10.000.000 | 4.800.000 | — | 4.800.000 |
| 21483 | 83 | Concessione di credito tramite la Cassa Mutua di Piccolo Credito | 6.983.184.000 | 7.000.000.000 | + 1.500.000.000 | 8.500.000.000 | 8.238.192.000 | — | 8.238.192.000 |
| 21484 | 84 | Anticipazioni al personale Art.59 D.P.R.509/79 | 130.604.574 | 250.000.000 | — | 250.000.000 | 150.503.034 | — | 150.503.034 |
| 21485 | 85 | Accantonamento al Fondo liquidazione personale | 100.000.000 | 270.000.000 | — | 270.000.000 | 270.000.000 | — | 270.000.000 |
| | | TOTALE CATEGORIA 14° | 7.247.788.574 | 7.620.000.000 | + 1.510.000.000 | 9.130.000.000 | 8.709.495.034 | — | 8.709.495.034 |
| | | <u>CAT. 15°</u> | | | | | | | |
| | | Indennità di anzianità e similari al personale cessato dal servizio | | | | | | | |
| 21587 | 87 | Indennità di anzianità al personale cessato dal servizio | 8.967.967 | 70.000.000 | + 20.000.000 | 90.000.000 | 81.830.677 | — | 81.830.677 |
| 21588 | 88 | Rimborso contributi fruttiferi ed interessi agli iscritti Cassa Mutua | 1.513.950 | 5.000.000 | — | 5.000.000 | 378.550 | — | 378.550 |
| | | TOTALE CATEGORIA 15° | 10.481.917 | 75.000.000 | + 20.000.000 | 95.000.000 | 82.209.227 | — | 82.209.227 |
| | | TOTALE TITOLO II° | 14.731.693.732 | 15.235.000.000 | + 1.540.700.000 | 16.775.700.000 | 3.390.700.101 | 2.698.646.008 | 16.089.346.109 |
| | | <u>TITOLO III°</u> | | | | | | | |
| | | <u>ESTINZIONE DI MUTUI E ANTICIPAZIONI</u> | | | | | | | |
| | | <u>CAT. 16°</u> | | | | | | | |
| | | Rimborsi di mutui | — | — | — | — | — | — | — |
| | | TOTALE CATEGORIA 16° | — | — | — | — | — | — | — |
| | | <u>CAT. 17°</u> | | | | | | | |
| | | Rimborsi di anticipazioni passive | — | — | — | — | — | — | — |
| | | TOTALE CATEGORIA 17° | — | — | — | — | — | — | — |

| | | GESTIONE RESIDUI PASSIVI | | | | | Totale dei pagamenti | Totale residui passivi al termine dell'esercizio |
|-------------------------------------|--|-----------------------------------|---------------|-------------------|---------------|---------------|----------------------|--|
| Differenze rispetto alle previsioni | Differenze rispetto all'esercizio precedente | Residui all'inizio dell'esercizio | Pagati | Rimasti da pagare | TOTALI | Variations | | |
| - 54.000.000 | + 12.000.000 | 5.025.410 | --- | --- | --- | - 5.025.410 | 46.000.000 | --- |
| - 5.200.000 | + 4.800.000 | --- | --- | --- | --- | --- | 4.800.000 | --- |
| - 261.808.000 | + 1.255.008.000 | 1.112.160.000 | 1.112.160.000 | --- | 1.112.160.000 | --- | 9.350.352.000 | --- |
| - 99.496.966 | + 19.898.460 | --- | --- | --- | --- | --- | 150.903.034 | --- |
| --- | + 170.000.000 | --- | --- | --- | --- | --- | 270.000.000 | --- |
| - 420.504.966 | + 1.461.706.460 | 1.117.185.410 | 1.112.160.000 | --- | 1.112.160.000 | - 5.025.410 | 9.821.655.034 | --- |
| - 8.169.323 | + 72.862.710 | --- | --- | --- | --- | --- | 81.830.677 | --- |
| - 4.621.450 | - 1.135.400 | --- | --- | --- | --- | --- | 378.550 | --- |
| - 12.790.773 | + 71.727.310 | --- | --- | --- | --- | --- | 82.209.227 | --- |
| - 686.353.891 | + 1.357.652.377 | 1.192.209.559 | 3.638.116.898 | 435.317.447 | 4.073.434.345 | - 118.775.214 | 17.028.816.999 | 3.133.963.455 |
| --- | --- | --- | --- | --- | --- | --- | --- | --- |
| --- | --- | --- | --- | --- | --- | --- | --- | --- |
| --- | --- | --- | --- | --- | --- | --- | --- | --- |
| --- | --- | --- | --- | --- | --- | --- | --- | --- |



| CODICE | CAPITOLO | OGGETTO DELLA SPESA | Impegni esercizio precedente | GESTIONE COMPETENZA | | | ESERCIZIO 1985 | | |
|--------|----------|--|------------------------------------|-----------------------|------------------------|-----------------------|-----------------------|----------------------|-----------------------|
| | | | | PREVISIONI APPROVATE | | SOMME IMPEGNATE | | | |
| | | | | Iniziali | Variationsi | Definitive | Pagate | Rinaste da pagare | Totali impegni |
| | | <u>CAT. 18°</u> | | | | | | | |
| | | Rimborsi di obbligazioni | / | / | / | / | / | / | |
| | | TOTALE CATEGORIA 18° | // | // | // | // | // | // | |
| | | <u>CAT. 19°</u> | | | | | | | |
| | | Restituzione alla gestione autonoma | / | / | / | / | / | / | |
| | | TOTALE CATEGORIA 19° | // | // | // | // | // | // | |
| | | <u>CAT. 20°</u> | | | | | | | |
| 2089 | 89 | Estinzione debiti diversi | 994.000 | 10.000.000 | — | 10.000.000 | 666.560 | — | 666.560 |
| | | TOTALE CATEGORIA 20° | 994.000 | 10.000.000 | — | 10.000.000 | 666.560 | — | 666.560 |
| | | TOTALE TITOLO III° | 994.000 | 10.000.000 | — | 10.000.000 | 666.560 | — | 666.560 |
| | | TOTALE SPESE IN CONTO CAPITALE | 14.732.687.732 | 15.245.000.000 | + 1.540.700.000 | 16.785.700.000 | 13.391.366.661 | 2.698.646.008 | 16.090.012.669 |
| | | <u>TITOLO IV°</u> | | | | | | | |
| | | <u>PARTITE DI GIRO</u> | | | | | | | |
| | | <u>CAT. 21°</u> | | | | | | | |
| | | Spese aventi natura di partite di giro | | | | | | | |
| 2195 | 95 | Ritenute erariali | 462.619.097 | 520.000.000 | + 30.000.000 | 550.000.000 | 491.881.587 | 85.980.000 | 577.861.587 |
| 2196 | 96 | Ritenute previdenz. ed assistenz. | 318.004.581 | 350.000.000 | + 70.000.000 | 420.000.000 | 328.425.122 | 37.992.191 | 366.417.313 |
| 2197 | 97 | Trattenute a favore di terzi | 19.118.338 | 20.000.000 | — | 20.000.000 | 15.032.115 | 1.400.518 | 16.432.633 |
| 2198 | 98 | Somme pagate per conto di terzi | — | — | — | — | — | — | — |
| 2100 | 100 | Partite in conto sospesi | 81.237.591 | 200.000.000 | — | 200.000.000 | 34.707.765 | 1.221.000 | 35.928.765 |
| | | TOTALE CATEGORIA 21° | 880.979.607 | 1.090.000.000 | + 100.000.000 | 1.190.000.000 | 870.046.589 | 126.593.709 | 996.640.298 |
| | | TOTALE GENERALE DELLE USCITE | 34.599.438.554 | 40.253.824.325 | + 223.200.000 | 40.477.024.325 | 31.442.709.937 | 6.513.345.261 | 37.956.055.198 |

| | | GESTIONE RESIDUI PASSIVI | | | | | TOTALE | Totale |
|-------------------------------------|--|-----------------------------------|---------------|-------------------|---------------|-----------------|----------------|---|
| Differenza rispetto alle previsioni | Differenza rispetto all'esercizio precedente | Residui all'inizio dell'esercizio | Pagati | Rimasti da pagare | TOTALI | Variazioni | dei pagamenti | residui passivi al termine dell'esercizio |
| / | / | / | / | / | / | / | / | / |
| // | // | // | // | // | // | // | // | // |
| / | / | / | / | / | / | / | / | / |
| // | // | // | // | // | // | // | // | // |
| - 9.333.440 | - 327.440 | --- | --- | --- | --- | --- | 666.560 | --- |
| - 9.333.440 | - 327.440 | --- | --- | --- | --- | --- | 666.560 | --- |
| - 9.333.440 | - 327.440 | --- | --- | --- | --- | --- | 666.560 | --- |
| - 695.687.331 | + 1.357.324.937 | 4.192.209.559 | 3.638.116.898 | 435.317.447 | 4.073.434.345 | - 118.775.214 | 17.029.483.559 | 3.133.963.455 |
| + 27.861.587 | + 115.242.490 | 70.304.365 | 68.559.000 | --- | 68.559.000 | - 1.745.365 | 560.440.567 | 85.980.000 |
| - 53.582.687 | + 48.412.732 | 31.955.570 | 40.401.245 | --- | 40.401.245 | + 8.445.675 | 368.826.367 | 37.992.191 |
| - 3.567.367 | - 2.685.705 | 2.327.181 | 2.327.181 | --- | 2.327.181 | --- | 17.359.296 | 1.400.518 |
| --- | --- | --- | --- | --- | --- | --- | --- | --- |
| - 164.071.235 | - 45.308.826 | 410.000 | 410.000 | --- | 410.000 | --- | 35.117.765 | 1.221.000 |
| - 193.359.702 | + 115.660.691 | 104.997.116 | 111.697.426 | --- | 111.697.426 | + 6.700.310 | 981.744.015 | 126.593.709 |
| - 2.520.969.127 | + 3.356.616.644 | 8.499.179.133 | 6.632.198.518 | 557.661.947 | 7.189.860.465 | - 1.309.318.668 | 38.074.908.455 | 7.071.007.208 |



SITUAZIONE PATRIMONIALE E CONTO ECONOMICO
DELL'ESERCIZIO 1985

| N° CONTI | ATTIVITA' | CONSISTENZE | | DIFFERENZE | |
|-------------|--|----------------|------------------|---------------|---------------|
| | | AL 1/1/1985 | AL 31/12/1985 | IN PIU' | IN MENO |
| | <u>Disponibilità liquide:</u> | | | | |
| 1 | Cassa | — | — | — | — |
| 2 | Banco di S.Spirito C/n.18300 | 9.409.488.841 | 5.508.853.177 | — | 3.900.635.664 |
| | <u>Crediti bancari e finanziari:</u> | | | | |
| 3 | Crediti da dipendenti per anticip.ART.59 DPR509 | 297.191.823 | 362.674.219 | 65.482.396 | — |
| 4 | Crediti da iscritti Cassa Mutua per prestiti | 8.059.940.850 | 10.488.105.193 | 2.428.164.343 | — |
| 5 | Residui attivi | 8.961.823.084 | 7.725.896.330 | — | 1.235.926.754 |
| 6 | Depositi cauzionali presso terzi (All.A) | 2.604.090 | 7.404.090 | 4.800.000 | — |
| *7(1) | Crediti vari (All.C) | 80.455.321 | 71.007.110 | — | 9.448.211 |
| | <u>Depositi vincolati:</u> | | | | |
| 8 | Banco di S.Spirito C/n.18302 (All.B) | 936.156.631 | 1.124.325.954 | 188.169.323 | — |
| 9 | Banco di S.Spirito C/n.18301 (All.B) Fondo garanzia prestiti C.M. | 6.413.719 | 8.424.484 | 2.010.765 | — |
| | <u>Investimenti mobiliari:</u> | | | | |
| 10 | Titoli emessi o garantiti dallo Stato (All.D) | 1.110.286.500 | 1.109.286.500 | — | 1.000.000 |
| | <u>Investimenti Immobiliari:</u> | | | | |
| 11 | Edifici | 15.771.971.597 | 22.353.100.422 | 6.581.128.825 | — |
| 12 | Impianti, attrezzature, mobili e macchine | 4.780.481.814 | 8.241.613.256 | 3.461.131.442 | — |
| | TOTALE ATTIVITA' | 49.416.814.270 | 57.000.690.735 | 2.730.887.094 | 5.147.010.629 |
| * (1) | <u>Conto n.8:</u> Trattasi di anticipazioni alle Banche locali per i pagamenti delle utenze (SIP, ENEL, ecc.) delle Case di Soggiorno: Convitti e Colonie. | | | | |

| No CONTI | PASSIVITA' | CONSISTENZE | | DIFFERENZE | |
|-------------|---|-----------------------|-----------------------|----------------------|----------------------|
| | | AL 1/1/1985 | AL 31/12/1985 | IN PIU' | IN MENO |
| | <u>Debiti di regolamento:</u> | | | | |
| 13 | Residui passivi | 8.499.179.133 | 7.071.007.208 | --- | 1.428.171.925 |
| 14 | Contributo fruttifero Cassa Mutua a favore iscritti | 160.770.601 | 190.812.051 | 30.041.450 | --- |
| 15 | Depositi cauzionali di terzi | --- | 390.000 | 390.000 | --- |
| | <u>Accantonamenti vari:</u> | | | | |
| 16 | Fondo liquidazione personale | 936.156.631 | 1.124.325.954 | 188.169.323 | --- |
| 17 | Fondo garanzia prestiti al personale | 6.413.719 | 8.424.484 | 2.010.765 | --- |
| 18 | Fondo garanzia prestiti agli iscritti | --- | 46.751.760 | 46.751.760 | --- |
| | <u>Poste rettificative:</u> | | | | |
| 19 | Fondi ammortamento: | | | | |
| | a) Immobili | 1.342.159.148 | 1.991.077.617 | 648.918.469 | --- |
| | b) Impianti, attrezzature e macchine | 620.657.818 | 1.580.795.311 | 960.137.493 | --- |
| | TOTALE PASSIVITA' | 11.565.337.050 | 12.013.584.385 | 1.876.419.260 | 1.428.171.925 |
| | <u>Patrimonio netto:</u> | | | | |
| 20 | Patrimonio | 30.813.662.053 | 30.813.662.053 | --- | --- |
| 21 | Avanzo economico esercizio precedente | 7.037.815.167 | 7.037.815.167 | --- | --- |
| 22 | Avanzo economico dell'esercizio | --- | 7.135.629.130 | 7.135.629.130 | --- |
| | TOTALE PASSIVITA' E NETTO | 49.416.814.270 | 57.000.690.735 | 7.012.048.390 | 1.428.171.925 |

ALLEGATO "A"

DEPOSITI CAUZIONALI PRESSO TERZI

| | | |
|---|----|-----------|
| 1) Soc. "Acqua Pia Antica Marcia" deposito c.so V.Emanuele, 326 (4/4/57) | £. | 17.015 |
| 2) Soc.A.C.E.A. deposito Casa Soggiorno Estivo Ostia Lido (15/4/57) | £. | 122.400 |
| 3) Soc.Romana Elettricità deposito Casa Soggiorno Estivo di Freggi | £. | 100.000 |
| 4) S.I.P., TETI depositi vari | £. | 211.825 |
| 5) S.I.P., TETI deposito terza linea (17/3/62) | £. | 23.950 |
| 6) Soc.A.C.E.A. "deposito energia elettrica e F/M/ Sede Centrale" | £. | 52.600 |
| 7) Soc.S.I.P. anticipi cauzionali tele- fonate interurbane | £. | 250.000 |
| 8) Deposito c/abb.postale spedizione "ENAM - Notizie" | £. | 360.300 |
| 9) Capitaneria Porto Pescara per deposito cauzionale concessione arenile | £. | 1.466.000 |
| 10) SOC. ALLAGAS deposito cauzionale per allac- cio impianto gas - Casa di Soggiorno Silvi Marina - | £. | 4.800.000 |
| | | <hr/> |
| TOTALE | £. | 7.404.090 |
| | | <hr/> |

ALLEGATO "B"

1) Banco di Santo Spirito C/18302
- Fondo liquidazione personale £. 1.124.325.954

2) Banco di Santo Spirito C/18301
- Fondo garanzia prestiti al person. £. 8.424.484

TOTALE

£. 1.132.750.438

ALLEGATO "C"

CREDITI VERSO:

| | | |
|--|----|------------|
| 1) Banco di Santo Spirito | £. | — |
| 2) Cassa di Risparmio di Calabria e Lucania | £. | 9.986.202 |
| 3) Cassa Rurale di Pergine | £. | 12.645.544 |
| 4) Banca Popolare Piva | £. | 1.278.335 |
| 5) Banca Commerciale Italiana gestione Casa di Riposo | £. | 15.206.063 |
| 6) Fondo gestione Convitto "V. Colonna" di Fano | £. | 16.051.576 |
| 7) Cassa di Risparmio Prov. Teramo Agenzia di Giulianova | £. | 4.407.637 |
| 8) Cassa di Risparmio Prov. Teramo Agenzia di Silvi Marina | £. | 11.431.753 |

TOTALE

£. 71.007.110

ALLEGATO " D "

Elenco dei Titoli in custodia presso il Banco di S.Spirite - Agenzia n.32

| | | | | |
|---------------|-----------|-----------------|----|-------------|
| B.T.P. | 15% | 1/1/1983 - 1985 | £. | 9.700.000 |
| B.T.P. | 18% | 1/1/1983 - 1985 | £. | 100.000 |
| B.T.P. | 18% | 1/1/1983 - 1985 | £. | 200.000 |
| CERT.CR. TES. | 82/86 em. | 1/10/82 | £. | 558.000.000 |
| CERT.CR. TES. | 83/87 em. | 1/11/83 | £. | 540.000.000 |
| RENDITA 5% | | 1935 | £. | 1.105.000 |
| RENDITA 5% | | 1935 | £. | 5.000 |
| RENDITA 5% | | 1935 | £. | 176.500 |

TOTALE

£. 1.109.286.500

ALLEGATO " E "

BENI IMMOBILI E ARREDI

| | | |
|---|----|----------------|
| 1) Sede Centrale | £. | 540.855.333 |
| 2) Convitte "V.Colonna" | £. | 2.411.107.491 |
| 3) Convitte di Farra di Soligo | £. | 141.938.908 |
| 4) Casa di Soggiorno Permanente | £. | 1.800.555.615 |
| 5) Case di Sogg.Estive: Piuggi, Silvi, Ostia, S.Cristoforo | £. | 14.509.485.189 |
| 6) Colonia Marina di Giulianova | £. | 374.781.191 |
| 7) Area di Chianciano | £. | 51.331.913 |
| 8) Casa di Sogg.Estive di Lercia | £. | 2.446.664.515 |
| 9) Appartamento di C.oe V.Emanuele 326 | £. | 76.380.267 |

TOTALE

£. 22.353.100.422

IMPIANTI, ATTREZZATURE,

MACCHINE, MOBILI

£. 8.241.613.256

CONTO ECONOMICO DELL'ESERCIZIO 1985

CONTO ECONOMICO

ENTRATE E SPESE FINANZIARIE

PARTE PRIMA:

ENTRATE

| | | | |
|------------------------|---|----|----------------|
| Categ. 1 ^a | Aliquote contributive a carico degli iscritti | £. | 21.280.000.000 |
| Categ. 2 ^a | quote di partecipazione degli iscritti all'onere di specifiche gestioni | £. | 1.832.067.240 |
| Categ. 3 ^a | - 4 ^a - 5 ^a - 6 ^a | £. | — |
| Categ. 7 ^a | Altre Entrate | £. | 1.558.000 |
| Categ. 8 ^a | Redditi e proventi patrimoniali | £. | 1.240.548.920 |
| Categ. 9 ^a | Poste correttive e compensative di spese correnti | £. | 836.900.553 |
| Categ. 10 ^a | Entrate non classificabili in altre voci | £. | 779.359 |

TOTALE PARTE PRIMA £. 25.191.854.072

COMPONENTI CHE NON DANNO

PARTE SECONDA:

ENTRATE

A) VARIAZIONE PATRIMONIALE STRAORDINARIA

Sopravvenienze attive:

| | | |
|--------------------------------------|----|---------------|
| - per residui passivi non pagati | £. | 1.309.318.668 |
| - per residui attivi riscossi in più | £. | 2.136.901 |

B) DIFFERENZA TRA IMPEGNI PAGATI PER SPESE

| | | |
|---|----|----------------------|
| <u>IN CONTO CAPITALE ESERCIZIO 1984</u> | £. | <u>3.871.457.632</u> |
|---|----|----------------------|

TOTALE PARTE SECONDA £. 5.182.913.201

TOTALE T^a e II^a PARTE £. 30.374.767.273

DELL'ESERCIZIO 1985

DI PARTE CORRENTE (Vedi Rendiconto Finanziario)

S P E S E

| | | | |
|------------------------|---|----|----------------|
| Categ. 1 ^a | Spese per gli Organi dell'Ente | £. | 94.429.520 |
| Categ. 2 ^a | Oneri personale attività di servizio | £. | 1.862.273.110 |
| Categ. 3 ^a | Oneri personale in quiescenza | £. | — |
| Categ. 4 ^a | Spese per l'acquisto di beni di consumo e di servizio | £. | 1.129.143.047 |
| Categ. 5 ^a | Spese per prestazioni istituzionali | £. | 17.465.052.930 |
| Categ. 6 ^a | Trasferimenti passivi | £. | 34.000.000 |
| Categ. 7 ^a | Oneri finanziari | £. | 2.512.595 |
| Categ. 8 ^a | Oneri tributari | £. | 194.235.779 |
| Categ. 9 ^a | Poste correttive e compensative di Entrate correnti | £. | 5.645.410 |
| Categ. 10 ^a | Spese non classificabili in altre voci | £. | 82.109.840 |
| TOTALE PARTE PRIMA | | £. | 20.869.402.231 |

LUOGO A MOVIMENTI FINANZIARI

U S C I T E

| | | | |
|-----------------------|--|----|----------------|
| A) | <u>DIFFERENZA TRA ACCERTAMENTI E RISCOSSIONI DI ENTRATE IN CONTO CAPITALE ESERCIZIO 1984</u> | £. | 490.679.950 |
| B) | <u>AMMORTAMENTI E DEPERIMENTI:</u> | | |
| | 1) Immobili | £. | 648.918.469 |
| | 2) Impianti, Attrezzature, mobili, macchine | £. | 960.137.493 |
| C) | <u>ACCANTONAMENTO AL FONDO LIQUIDAZIONE PERSONALE</u> | £. | 270.000.000 |
| TOTALE PARTE SECONDA | | £. | 2.369.735.912 |
| TOTALE GENERALE SPESE | | £. | 23.239.136.143 |
| AVANZO ECONOMICO | | £. | 7.135.629.130 |
| TOTALE A PAREGGIO | | £. | 30.374.767.273 |

E. N. A. N.

ENTE NAZIONALE DI ASSISTENZA MAGISTRALE

CONTO CONSUNTIVO 1985

SITUAZIONE AMMINISTRATIVA AL 31/12/1985

| | | |
|---|----|------------------|
| Avanzo di Cassa all'inizio dell'esercizio | £. | 9.409.488.841 |
| in c/competenze | £. | 25.905.805.981 |
| Riscossioni | £. | 34.174.272.791 + |
| in c/residui | £. | 8.268.466.810 |
| in c/competenze | £. | 31.442.709.937 |
| Pagamenti | £. | 38.074.908.455 - |
| in c.residui | £. | 6.632.198.518 |
| Avanzo di Cassa alla fine dell'esercizio | £. | 5.500.853.177 |
| degli esercizi precedenti | | 695.493.235 |
| Residui attivi | £. | 7.725.896.330 + |
| dell'esercizio | | 7.030.403.095 |
| degli esercizi precedenti | | 557.661.947 |
| Residui passivi | £. | 7.071.007.208 |
| dell'esercizio | | 6.513.345.261 |
| Avanzo di Amministrazione alla fine dell'esercizio 1985 | £. | 6.163.742.299 |



SITUAZIONE FINANZIARIA DI CASSA

| | | |
|-------------------------------|----|-----------------------------|
| In Cassa al 1° Gennaio 1985 | £. | 9.409.488.841 |
| Riscossioni in c/competenze | £. | 25.905.805.981 |
| Riscossioni in c/residui | £. | <u>8.268.466.810</u> |
| TOTALE | £. | 34.174.272.791 + |
| meno: | | |
| Pagamenti in c/competenze | £. | 31.442.709.937 |
| Pagamenti in c/residui | £. | <u>6.632.198.518</u> |
| TOTALE | £. | <u>38.074.908.455 -</u> |
| TOTALE DI CASSA AL 31/12/1985 | £. | <u><u>5.508.853.177</u></u> |



ENAM
CAPO SERVIZIO IV
Dr. P. Rizzo