

SENATO DELLA REPUBBLICA

IX LEGISLATURA

N. 2059/13

Annesso 20

DISEGNO DI LEGGE

presentato dal Ministro del Tesoro
(GORIA)

di concerto col Ministro del Bilancio e della Programmazione Economica
(ROMITA)

(V. Stampato Camera n. 4017)

Approvato dalla Camera dei deputati nella seduta del 20 novembre 1986

*Trasmesso dal Presidente della Camera dei deputati alla Presidenza
il 22 novembre 1986*

Bilancio di previsione dello Stato per l'anno finanziario 1987
e bilancio pluriennale per il triennio 1987-1989

TABELLA n. 13

Stato di previsione del Ministero dell'agricoltura
e delle foreste

ANNESSE N. 20

CONTO CONSUNTIVO

**ISTITUTO SPERIMENTALE
PER LA VITICOLTURA - CONEGLIANO (TREVISO)**

ESERCIZIO FINANZIARIO 1985

TABELLA N. 13

**Stato di previsione della spesa
del Ministero dell'agricoltura e delle foreste
per l'anno finanziario 1987**

ANNESSO N. 20

CONTO CONSUNTIVO

**ISTITUTO SPERIMENTALE
PER LA VITICOLTURA - CONEGLIANO (TREVISO)**

ESERCIZIO FINANZIARIO 1985

ENTRATE

CODICE N.	DENOMINAZIONE	INIZIALI	PREVISIONI		SOMME ACCERTATE				DIFF. RISPETTO ALLE PREVISIONI		
			VARIAZIONI		DEFINITIVE (4+5-6)	RISCOSE	RIMASTE DA RISCOPIRE (10-9)	TOTALI ACCERTAMENTI (8+9)	IN (10-7)	IN (7-10)	
			IN (7-4)	IN (4-7)							
1.01.01.0	TITOLO I ^o Entrate Continuate	-	-	-	-	-	-	-	-	-	-
1.01.01.0	Cont. Acquisite Entrate	-	-	-	-	-	-	-	-	-	-
1.02.01.0	a carico dei dotati di Governo e/o isola	-	-	-	-	-	-	-	-	-	-
1.02.01.0	Cont. I ^o Quote di partecipazione degli isola all'avere di app. in parte godibili	-	-	-	-	-	-	-	-	-	-
2.03.01.0	TITOLO II ^o Entrate derivanti da trasferimenti concorsi	-	-	-	-	-	-	-	-	-	-
2.03.01.0	Cont. III ^o - Trasferimenti da parte dello Stato	2.058.000	-	-	2.058.000	2.058.000	2.058.000	2.058.000	2.058.000	-	1.501
2.03.01.0	Cont. II ^o - Ministero Agricoltura, Pesca e Foreste per le funzioni attribuite	40.000.000	93.637.413	-	133.637.413	133.637.413	133.637.413	133.637.413	133.637.413	-	1.000
2.03.01.1	idem Servizio Pesca, Pesca	-	375.000.000	-	375.000.000	375.000.000	375.000.000	375.000.000	375.000.000	-	-
2.03.01.2	idem Servizio Pesca, Pesca	-	-	-	-	-	-	-	-	-	-
2.03.01.3	idem Servizio Pesca, Pesca	-	-	-	-	-	-	-	-	-	-
2.03.01.4	idem Servizio Pesca, Pesca	-	-	-	-	-	-	-	-	-	-
2.03.01.5	idem Servizio Pesca, Pesca	-	-	-	-	-	-	-	-	-	-
2.03.01.6	idem Servizio Pesca, Pesca	-	-	-	-	-	-	-	-	-	-
2.03.01.7	idem Servizio Pesca, Pesca	-	-	-	-	-	-	-	-	-	-
2.03.01.8	idem Servizio Pesca, Pesca	-	-	-	-	-	-	-	-	-	-
2.03.01.9	idem Servizio Pesca, Pesca	-	-	-	-	-	-	-	-	-	-
2.03.02.0	TITOLO III ^o - Trasferimenti da parte delle Regioni	40.000.000	-	-	40.000.000	40.000.000	40.000.000	40.000.000	40.000.000	-	-
2.03.02.1	idem Regione Piemonte	-	-	-	-	-	-	-	-	-	-
2.03.02.2	idem Regione Valle d'Aosta	-	-	-	-	-	-	-	-	-	-
2.03.02.3	idem Regione Liguria	-	-	-	-	-	-	-	-	-	-
2.03.02.4	idem Regione Lombardia	-	-	-	-	-	-	-	-	-	-
2.03.02.5	idem Regione Trentino-South Tyrol	-	-	-	-	-	-	-	-	-	-
2.03.02.6	idem Regione Veneto	-	-	-	-	-	-	-	-	-	-
2.03.02.7	idem Regione Friuli Venezia Giulia	-	-	-	-	-	-	-	-	-	-
2.03.02.8	idem Regione Emilia-Romagna	-	-	-	-	-	-	-	-	-	-
2.03.02.9	idem Regione Marche	-	-	-	-	-	-	-	-	-	-
2.03.03.0	TITOLO IV ^o - Trasferimenti da parte delle Regioni	10.500.000	-	-	10.500.000	10.500.000	10.500.000	10.500.000	10.500.000	-	-
2.04.01.0	Cont. I ^o - Trasferimenti da parte delle Regioni	-	-	-	-	-	-	-	-	-	-
2.04.01.1	Cont. I ^o - Regione Piemonte	-	-	-	-	-	-	-	-	-	-
2.04.01.2	Cont. I ^o - Regione Valle d'Aosta	-	-	-	-	-	-	-	-	-	-
2.04.01.3	Cont. I ^o - Regione Liguria	-	-	-	-	-	-	-	-	-	-
2.04.01.4	Cont. I ^o - Regione Lombardia	-	-	-	-	-	-	-	-	-	-
2.04.01.5	Cont. I ^o - Regione Trentino-South Tyrol	-	-	-	-	-	-	-	-	-	-
2.04.01.6	Cont. I ^o - Regione Veneto	-	-	-	-	-	-	-	-	-	-
2.04.01.7	Cont. I ^o - Regione Friuli Venezia Giulia	-	-	-	-	-	-	-	-	-	-
2.04.01.8	Cont. I ^o - Regione Emilia-Romagna	-	-	-	-	-	-	-	-	-	-
2.04.01.9	Cont. I ^o - Regione Marche	-	-	-	-	-	-	-	-	-	-
2.04.02.0	TITOLO V ^o - Trasferimenti da parte delle Regioni	10.500.000	-	-	10.500.000	10.500.000	10.500.000	10.500.000	10.500.000	-	-
2.04.02.1	Cont. II ^o - Regione Piemonte	-	-	-	-	-	-	-	-	-	-
2.04.02.2	Cont. II ^o - Regione Valle d'Aosta	-	-	-	-	-	-	-	-	-	-
2.04.02.3	Cont. II ^o - Regione Liguria	-	-	-	-	-	-	-	-	-	-
2.04.02.4	Cont. II ^o - Regione Lombardia	-	-	-	-	-	-	-	-	-	-
2.04.02.5	Cont. II ^o - Regione Trentino-South Tyrol	-	-	-	-	-	-	-	-	-	-
2.04.02.6	Cont. II ^o - Regione Veneto	-	-	-	-	-	-	-	-	-	-
2.04.02.7	Cont. II ^o - Regione Friuli Venezia Giulia	-	-	-	-	-	-	-	-	-	-
2.04.02.8	Cont. II ^o - Regione Emilia-Romagna	-	-	-	-	-	-	-	-	-	-
2.04.02.9	Cont. II ^o - Regione Marche	-	-	-	-	-	-	-	-	-	-

TOTALE ENTRATE

ENTRATE

CODICE N.	N	DENOMINAZIONE	GESTIONE DI COMPETENZA										
			CAPITOLI		PREVISIONI				SOMME ACCERTATE			DIFF. RISPETTO ALLE PREVISIONI	
			INIZIALI	VARIAZIONI	DEFINITIVE	RISCORSE	RIMBORSI DA RISCOVERE	TOTALI ACCERTAMENTI	IN - (10-7)	IN - (7-10)			
1	2	3	4	5	6	7	8	9	10	11	12		
2.05.01.0	05.01.0	Cat. V ^a - Trasferimenti da parte di Comuni e Province	-	2.998.000	2.998.000	2.998.000	2.998.000	998.000	2.998.000	-	-	-	
2.05.01.B	05.01.B	Contributi da parte dei Comuni e delle Province	-	-	-	-	-	-	-	-	-	-	
2.05.01.E	05.01.E	Contributi da parte della Prov. di Vicenza	-	45.000.000	45.000.000	45.000.000	45.000.000	-	45.000.000	-	-	-	
		in Assti	-	-	-	-	-	-	-	-	-	-	
		Tot. Cat. V ^a	-	47.998.000	47.998.000	47.998.000	47.998.000	998.000	47.998.000	-	-	-	
2.06.01.0	06.01.0	Cat. VI ^a - Trasferimenti da parte di enti Enti del settore pubblico e privato	-	66.335.544	66.335.544	66.335.544	66.335.544	23.304.000	66.335.544	-	-	-	
2.06.01.2	06.01.2	Contributi da Enti vari	-	-	-	-	-	-	-	-	-	-	
2.06.01.3	06.01.3	idem ENEA	-	-	-	-	-	-	-	-	-	-	
2.06.01.F	06.01.F	idem VIVA1	-	-	-	-	-	-	-	-	-	-	
		idem CNR	55.000.000	75.000.000	75.000.000	75.000.000	75.000.000	98.000.000	160.000.000	360.000.000	-	-	
		Tot. Cat. VI ^a	55.000.000	141.335.544	141.335.544	141.335.544	141.335.544	121.304.000	332.335.544	360.000.000	-	-	
		Tot. Titolo II ^o	1.384.514.000	930.920.083	930.920.083	930.920.083	930.920.083	908.431.400	3.353.204.501	98.684.448	3.007	-	
		TITOLO III ^o											
		Altre Entrate											
		Cat. VII ^a - Entrate derivanti dalla vendita di beni e dalle prestazioni di servizi											
3.07.01.3	07.01.3	Ricavi dalla vendita di prodotti "TORHANCINA"	39.000.000	-	39.000.000	39.000.000	39.000.000	28.149.930	29.683.530	-	40.316.410	-	
3.07.01.4	07.01.4	Ricavi dalla vendita dei prodotti dell'Azimato	55.000.000	-	55.000.000	55.000.000	55.000.000	40.071.994	87.828.908	38.828.908	-	-	
3.07.02.0	07.02.0	Ricavi dalla vendita di pubblicazioni edite dall'Istituto	1.158.700	435.280	1.593.980	1.593.980	1.593.980	37.650	1.363.990	-	930.770	-	
3.07.02.3	07.02.3	Ricavi dalla vendita di pubblicazioni edite dal Servizio Controllo Vioni	200.000	-	200.000	200.000	200.000	-	-	-	9.000.000	-	
3.07.03.2	07.03.2	Ricavi dalla vendita di servizi finanziari	240.000.000	-	240.000.000	240.000.000	240.000.000	50.122.745	245.325.745	53.951.745	-	-	
		A RIF. 2010	366.338.700	435.280	801.673.980	801.673.980	801.673.980	98.392.939	3.614.340.751	38.994.000	407.770	-	

SESTIONE DI COMPETENZA

REPERTE

REPERTE


REPERTE

A.	B.	C.	D.	PREVISIONI		DEFINITIVE (4+5-6)	RISORSE	SOMME ACCRESCITE		DIFF. RIBORTO ALLE PREVISIONI	
				IN + (7-8)	IN - (4-7)			RIMANDE DA RISOLVERE (10-9)	TOTALI ACCRESCIMENTI (8+9)	IN + (10-7)	IN - (7-10)
3.07.03.3	08.03.3	Proventi derivanti dal Servizio Controllo Vini	366.388,70	125.290	366.748,990	2.653.824,320	98.382,319	364.210,751	38.294,001	404.437,40	
3.07.04.0	08.04.0	Proventi per costumi di materiale fuori uso	180.000,000	-	180.000,000	423.247,265	57.243,545	180.560,810	560,810	-	
3.07.04.1	08.04.1	idem Servizio Reprensio me. Frodi	-	-	-	-	-	-	-	-	
3.07.05.0	08.05.0	Altri proventi	-	924.500	924.500	924.500	-	924.500	-	-	
		tot. Cat. VII	546.388,700	1.369.790	546.388.490	3.901.401,977	155.625,864	545.766,061	38.284,811	404.437,40	
3.08.01.0	08.01.0	Cat VIII - Redditi e proventi patrimoniali	21.144,000	-	21.144,000	21.000,000	4.944,000	25.944,000	4.990,000	-	
3.08.02.0	08.02.0	Appalto immobili	-	-	-	-	-	-	-	-	
3.08.02.0	08.02.0	Interessi a premi in titoli	2.000,000	-	2.000,000	534.246	3.995,042	3.859,268	1.859,268	-	
3.08.03.0	08.03.0	Interessi attivi su mutui e depositi e conti correnti Istituti	-	-	-	-	-	-	-	-	
3.08.03.1	08.03.1	idem Servizio Reprensione Frodi	4.000,000	-	4.000,000	620.255	131,014	564,869	-	435,131	
3.08.03.2	08.03.2	idem Servizio Annulli	-	-	-	-	-	-	-	-	
3.08.03.3	08.03.3	idem Servizio Controllo Vini	4.000,000	-	4.000,000	-	142,365	142,365	142,365	-	
		tot. Cat. VIII	25.144,000	-	25.144,000	21.964,481	12.149,821	24.113,702	9.404,833	435,131	
3.09.01.0	09.01.0	Cat. IX - Poste correttive e compensazione di opere correnti	-	-	-	-	-	-	-	-	
3.09.01.1	09.01.1	Recupero e rimborso di divorsi	-	6.254,624	6.254,624	4.320,824	1.827,363	6.148,197	-	106,437	
3.09.01.2	09.01.2	idem Servizio Reprensio Frodi	-	-	-	-	-	-	-	-	
3.09.01.3	09.01.3	idem Servizio Annulli	-	-	-	-	-	-	-	-	
3.09.01.4	09.01.4	idem Servizio Controllo Vini	-	995,855	995,855	995,855	-	995,855	-	-	
3.09.01.5	09.01.5	idem Aziende	-	-	-	-	-	-	-	-	
3.09.01.9	09.01.9	idem Regione Veneto	-	-	-	-	-	-	-	-	
3.09.01.9	09.01.9	idem "Tommaccina"	-	-	-	-	-	-	-	-	
3.09.01.9	09.01.9	idem Sotter. Clonale	-	-	-	-	-	-	-	-	
3.09.02.0	09.02.0	Interessi di capitalizzazioni	-	2.500,000	2.500,000	2.613,000	-	2.613,000	-	113,000	
3.09.02.1	09.02.1	idem Servizio Reprensio Frodi	-	-	-	-	-	-	-	-	
		tot. Cat. IX	9.750,484	-	9.750,484	7.929,684	1.827,363	9.757,047	813,000	106,437	

Consiglio
Il Segretario
G. Rinaldi

ENTRATE

CODICE		DENOMINAZIONE	PREVISIONI				SOMME ACCERTATE			DIFF. RETROTO ALLE PREVISIONI	
N.	N.		INIZIALI	IN + (7-6)	IN - (4-7)	DEFINITIVE (4+5-6)	RISCORSE	RIMASTE DA RIBUCIOTERE (10-9)	TOTALI ACCERTAMENTI (9+8)	IN + (10-7)	IN - (7-10)
A RIAPORTO											
3.09.02.3	09.02.3	Adem. Servizio Contr. Viva	-	9.750.484	-	9.750.484	3.924.684	1.897.363	9.750.047	113.000	106.437
3.09.02.4	09.02.4	idem Anziane	-	-	-	-	325.000	-	325.000	325.000	-
3.09.03.0	09.03.0	Comun. in nelle spese	-	-	-	-	-	-	-	-	-
TOT. CAT. I^a											
3.10.01.0	10.01.0	Cat. X ^e Entrate non classificate in altre voci	-	-	-	-	-	-	-	-	-
3.10.01.1	10.01.1	Entrate non classificate	-	-	-	-	-	-	-	-	-
3.10.01.2	10.01.2	Idem. Serv. Ripres. Frodi	-	-	-	-	-	-	-	-	-
3.10.01.3	10.01.3	Idem. Serv. Controllo Viva	-	-	-	-	-	-	-	-	-
3.10.01.4	10.01.4	Idem Anziane	-	-	-	-	-	-	-	-	-
Tot. Cat. X^e											
571.502.300	11.120.234	Tot. Titolo III ^e	571.502.300	11.120.234	-	582.622.534	420.359.363	169.602.448	599.961.810	48.667.044	41.888.800
TITOLO IV^e											
Entrate per alienazione di beni patrimoniali e riscossione crediti											
Cat. XI - Alienazione di un mobili e diritti reali											
4.11.01.0	11.01.0	Alienazione terreni	-	15.000.000	-	15.000.000	13.950.000	-	13.950.000	-	1.050.000
4.11.02.0	11.02.0	Alienazione equip.	-	-	-	-	-	-	-	-	-
4.11.03.0	11.03.0	Comun. di diritti reali	-	-	-	-	-	-	-	-	-
4.11.04.0	11.04.0	Reazioni diversi	-	-	-	-	-	-	-	-	-
Tot. Cat. XI^e											
Cat. XII - Alienazione di immobilizzazioni tecniche											
4.12.01.0	12.01.0	Alienazione beni mobili	-	-	-	-	-	-	-	-	-
4.12.01.1	12.01.1	arredi e macchine ufficio	-	-	-	-	-	-	-	-	-
4.12.01.2	12.01.2	Idem. Serv. Ripres. Frodi	-	-	-	-	-	-	-	-	-
4.12.01.3	12.01.3	Idem. Serv. Controllo Viva	-	-	-	-	-	-	-	-	-
4.12.02.0	12.02.0	Alienazione strumenti sison	-	-	-	-	-	-	-	-	-
di più e attrezzature tecniche											
4.12.02.1	12.02.1	Idem. Serv. Ripres. Frodi	-	-	-	-	-	-	-	-	-
P RIAPORTO:											
										590.000	590.000



 P. P. U.

 U. SEGRETERIA

 U. DIREZIONE


ENTRATE

CAPITOLO		GESTIONE DI COMPETENZA											
CODICE N.	N.	DENOMINAZIONE	PREVISIONI			DEFINITIVE (4+5-6)	RISCORSE	SOMME ACCERTATE		DIFF. RISPETTO ALLE PREVISIONI			
			INIZIALI	IN + (7-4)	IN - (4-7)			RIMASTE DA RISCUOTERE (10-8)	TOTALI ACCERTAMENTI (8+9)	IN + (10-7)	IN - (7-10)		
1	2	3	4	5	6	7	8	9	10	11	12	13	
		RIPORTO											
4.12.02.3	12.02.3	Adem. Serv. Controllo Vivai	-	-	-	-	-	590.000	590.000	590.000	-	-	
4.12.03.0	12.03.0	Attrezzature macchine ed attrezzature agricole	-	48.000	-	48.000	48.000	-	18.000	-	-	-	
4.12.04.0	12.04.0	Attrezzature automezzi	-	6.370.000	-	6.370.000	4.380.000	4.500.000	6.370.000	-	-	-	
4.12.04.1	12.04.1	Adem. Serv. Repres. Frack	-	-	-	-	-	-	-	-	-	-	
4.12.04.3	12.04.3	Adem. Serv. Controllo Vivai	-	3.000.000	-	3.000.000	-	3.000.000	3.000.000	-	-	-	
		TOT. CAT. XIII	-	9.388.000	-	9.388.000	4.888.000	8.090.000	9.978.000	590.000	-	-	
4.13.01.0	13.01.0	CAT. XIII - Realizzo di valori mobiliari	-	-	-	-	-	-	-	-	-	-	
4.13.02.0	13.02.0	Realizz. di titolo emessi o garantiti dallo Stato	-	-	-	-	-	-	-	-	-	-	
4.13.02.0	13.02.0	Realizz. di obbligazioni e cartelle finanziarie	-	-	-	-	-	-	-	-	-	-	
4.13.03.0	13.03.0	Riscossione di buoni postali	-	-	-	-	-	-	-	-	-	-	
		TOT. CAT. XIII	-	-	-	-	-	-	-	-	-	-	
4.14.01.0	14.01.0	CAT. XIV - Riscossione di crediti	-	-	-	-	-	-	-	-	-	-	
4.14.01.0	14.01.0	Prelevamenti da depositi bancari	-	-	-	-	-	-	-	-	-	-	
4.14.02.0	14.02.0	Prelevamenti da depositi vincolati per liquidazione indennità anticipata	-	545.150	-	545.150	80.545.150	-	80.545.150	80.000.000	-	-	
4.14.02.1	14.02.1	Adem. Serv. Repres. Frack	-	-	-	-	-	-	-	-	-	-	
4.14.02.3	14.02.3	Adem. Serv. Controllo Vivai	-	-	-	-	37.000.000	-	37.000.000	38.000.000	-	-	
4.14.02.4	14.02.4	Adem. Amende	-	13.364.351	-	13.364.351	43.364.351	-	43.364.351	-	-	-	
4.14.03.0	14.03.0	Realizzo di depositi a conto me presso terzi	-	-	-	-	-	-	-	-	-	-	
4.14.03.1	14.03.1	Adem. Serv. Repres. Frack	-	-	-	-	-	-	-	-	-	-	
4.14.04.0	14.04.0	Riscossione crediti diversi	-	-	-	-	-	-	-	-	-	-	
4.14.04.3	14.04.3	Adem. Serv. Controllo Vivai	-	-	-	-	-	-	-	-	-	-	
4.14.05.0	14.05.0	Rimborsi di anticipazioni alle gestioni autonome	-	-	-	-	-	-	-	-	-	-	
		TOT. CAT. XIV	-	43.908.501	-	43.908.501	130.909.501	-	130.909.501	130.000.000	-	-	
		TOTALE TITOLO IV	-	38.297.501	-	38.297.501	190.347.501	80.990.000	204.837.501	165.890.000	105.000.000	-	

Quali

ENTRATE

CAPITULO		GESTIONE DI COMPETENZA										
CODICE N.	N.	DENOMINAZIONE	INIZIALI		PREVISIONI VARIAZIONI		DEFINITIVE (4+5-6)	RISCOSE	SOMME ACCERTATE RIMASTE DA RISCUOTERE (10-8)	TOTALI ACCERTAMENTI (8+9)	DIFF. RISERVO ALLE PREVISIONI	
			IN + (7-4)	IN - (4-7)	IN + (10-7)	IN - (7-10)						
1	2	3	4	5	6	7	8	9	10	11	12	
		TITOLO V										
		Entrate derivanti da trasferimenti in conto capitale										
		CAT XV - Trasferimenti dallo Stato										
5.15.01.0	15.01.0	Finanziamento Ministero Agricoltura e Foreste per spese in conto capitale	50.000.000	98.747.090	-	148.747.090	50.000.000	98.747.090	148.747.090			
5.15.01.9	15.01.9	Altri	-	-	-	-	-	-	-	-	-	-
5.15.01.1	15.01.1	Altri	-	-	-	-	-	-	-	-	-	-
5.15.01.10	15.01.10	Altri	-	-	-	-	-	-	-	-	-	-
5.15.01.12	15.01.12	Altri	-	-	-	-	-	-	-	-	-	-
		TOT. CAT. XVI	50.000.000	98.747.090	-	148.747.090	50.000.000	98.747.090	148.747.090			
5.16.01.0	16.01.0	CAT. XVII - Trasferimenti da Regioni										
5.16.01.5	16.01.5	Contab. da parte delle Regioni										
		TOT. CAT. XVII										
5.17.01.0	17.01.0	CAT. XVIII - Trasferimenti da Comuni e Province										
		Contributi da Comuni e Prov.										
		TOT. CAT. XVIII										
5.18.01.0	18.01.0	CAT. XIX - Trasfer. da altri Enti del settore pubblico e privato										
		Contributi da altri Enti										
		TOT. CAT. XIX										
		TOTALE TITOLO V	50.000.000	98.747.090	-	148.747.090	50.000.000	98.747.090	148.747.090			
		TITOLO IV										
5.19.01.0	19.01.0	Assunzione mutui										
		TOT. CAT. XIX										
6.20.01.0	20.01.0	CAT. XX - Assunzione di altri debiti finanziari										
6.20.01.3	20.01.3	Contrattazione debiti div. Altri										
		TOT. CAT. XX										
		TOTALE TITOLO IV										



 Ministero Agricoltura e Foreste

Direzione Provinciale

 Ufficio Provinciale

 P. Piperno

ENTRATE

CAPITOLO			GESTIONE DI COMPETENZA									
CODICE N.	N.	DENOMINAZIONE	RISORSE		RISORSE		RISORSE		RISORSE		DIFF. RISPETTO ALLE PREVISIONI	
			IN (+)	IN (-)	IN (+)	IN (-)	IN (+)	IN (-)	IN (+)	IN (-)	IN (+)	IN (-)
1	2	3	4	5	6	7	8	9	10	11	12	13
6.22.01.5	20.01.5	Riparto	-	-	-	-	-	-	-	-	-	-
6.22.02.0	20.02.0	Cautiva. debiti di Reg. Istanto	-	-	-	-	-	-	-	-	-	-
		Assicurazioni alle gestioni autonome	-	-	-	-	-	-	-	-	-	-
6.22.02.3	20.02.3	Audem Serv. Contrasto Vivai	-	-	-	-	-	-	-	-	-	-
		TOT. CAT. XX	-	-	-	-	-	-	-	-	-	-
		TOTALE TITOLO VI	-	-	-	-	-	-	-	-	-	-
		TITOLO VII	-	-	-	-	-	-	-	-	-	-
		PARTITE DI GIRO	-	-	-	-	-	-	-	-	-	-
		CAT. XXII. Entrate avute	-	-	-	-	-	-	-	-	-	-
		caratterizzate da partite di giro	-	-	-	-	-	-	-	-	-	-
7.22.01.0	22.01.0	Ritenute erariali	30.000.000	-	30.000.000	-	-	-	-	-	-	10.886.000
7.22.01.1	22.01.1	Audem Serv. Repres. Franch.	55.000.000	-	55.000.000	-	-	-	-	-	-	16.961.000
7.22.01.3	22.01.3	Audem Serv. Contr. Vivai	35.000.000	-	35.000.000	-	-	-	-	-	-	6.583.000
7.22.01.4	22.01.4	Audem Affende	30.000.000	-	30.000.000	-	-	-	-	-	-	3.933.000
7.22.01.9	22.01.9	Ritenute prov. e carichi li	-	-	-	-	-	-	-	-	-	-
7.22.01.1	22.01.1	Audem Serv. Repres. Franch.	25.000.000	-	25.000.000	-	-	-	-	-	-	5.969.900
7.22.02.3	22.02.3	Audem Serv. Contr. Vivai	48.000.000	-	48.000.000	-	-	-	-	-	-	8.309.900
7.22.02.4	22.02.4	Audem Affende	4.500.000	-	4.500.000	-	-	-	-	-	-	3.598.500
7.22.03.0	22.03.0	Ritenute diverse	-	-	-	-	-	-	-	-	-	-
7.22.03.1	22.03.1	Audem Serv. Repres. Franch.	300.000	-	300.000	-	-	-	-	-	-	163.200
7.22.03.3	22.03.3	Audem Serv. Contr. Vivai	4500.000	-	4500.000	-	-	-	-	-	-	1.099.900
7.22.03.4	22.03.4	Audem Affende	-	-	-	-	-	-	-	-	-	-
7.22.04.0	22.04.0	Trattamenti per conto terzi	-	-	-	-	-	-	-	-	-	-
7.22.05.0	22.05.0	Depositi cauzioni da terzi	-	-	-	-	-	-	-	-	-	-
7.22.06.0	22.06.0	Recupero anticip. fondo economato	600.000	-	600.000	-	-	-	-	-	-	-
7.22.06.3	22.06.3	Audem Serv. Contr. Vivai	2.500.000	-	2.500.000	-	-	-	-	-	-	-
7.22.07.0	22.07.0	Recupero anticip. fondo economato Sericini opz. relative periferiche.	5.200.000	-	5.200.000	-	-	-	-	-	-	-
7.22.08.0	22.08.0	Recupero anticip. varie	-	-	-	-	-	-	-	-	-	-
7.22.09.0	22.09.0	Partite in conto depositi	-	-	-	-	-	-	-	-	-	-
7.22.09.1	22.09.1	Audem Serv. Repres. Franch.	25.000.000	-	25.000.000	-	-	-	-	-	-	-
		TOT. CAT. XXII	243.600.000	-	243.600.000	-	-	-	-	-	-	-
		TOTALE TITOLO VII	243.600.000	-	243.600.000	-	-	-	-	-	-	-
		TOTALE TITOLO VI	-	-	-	-	-	-	-	-	-	-
		TOTALE TITOLO VII	243.600.000	-	243.600.000	-	-	-	-	-	-	-
		TOTALE TITOLO VIII	243.600.000	-	243.600.000	-	-	-	-	-	-	-
		TOTALE TITOLO IX	243.600.000	-	243.600.000	-	-	-	-	-	-	-
		TOTALE TITOLO X	243.600.000	-	243.600.000	-	-	-	-	-	-	-
		TOTALE TITOLO XI	243.600.000	-	243.600.000	-	-	-	-	-	-	-
		TOTALE TITOLO XII	243.600.000	-	243.600.000	-	-	-	-	-	-	-
		TOTALE TITOLO XIII	243.600.000	-	243.600.000	-	-	-	-	-	-	-
		TOTALE TITOLO XIV	243.600.000	-	243.600.000	-	-	-	-	-	-	-
		TOTALE TITOLO XV	243.600.000	-	243.600.000	-	-	-	-	-	-	-
		TOTALE TITOLO XVI	243.600.000	-	243.600.000	-	-	-	-	-	-	-
		TOTALE TITOLO XVII	243.600.000	-	243.600.000	-	-	-	-	-	-	-
		TOTALE TITOLO XVIII	243.600.000	-	243.600.000	-	-	-	-	-	-	-
		TOTALE TITOLO XIX	243.600.000	-	243.600.000	-	-	-	-	-	-	-
		TOTALE TITOLO XX	243.600.000	-	243.600.000	-	-	-	-	-	-	-
		TOTALE TITOLO XXI	243.600.000	-	243.600.000	-	-	-	-	-	-	-
		TOTALE TITOLO XXII	243.600.000	-	243.600.000	-	-	-	-	-	-	-
		TOTALE TITOLO XXIII	243.600.000	-	243.600.000	-	-	-	-	-	-	-
		TOTALE TITOLO XXIV	243.600.000	-	243.600.000	-	-	-	-	-	-	-
		TOTALE TITOLO XXV	243.600.000	-	243.600.000	-	-	-	-	-	-	-
		TOTALE TITOLO XXVI	243.600.000	-	243.600.000	-	-	-	-	-	-	-
		TOTALE TITOLO XXVII	243.600.000	-	243.600.000	-	-	-	-	-	-	-
		TOTALE TITOLO XXVIII	243.600.000	-	243.600.000	-	-	-	-	-	-	-
		TOTALE TITOLO XXIX	243.600.000	-	243.600.000	-	-	-	-	-	-	-
		TOTALE TITOLO XXX	243.600.000	-	243.600.000	-	-	-	-	-	-	-
		TOTALE TITOLO XXXI	243.600.000	-	243.600.000	-	-	-	-	-	-	-
		TOTALE TITOLO XXXII	243.600.000	-	243.600.000	-	-	-	-	-	-	-
		TOTALE TITOLO XXXIII	243.600.000	-	243.600.000	-	-	-	-	-	-	-
		TOTALE TITOLO XXXIV	243.600.000	-	243.600.000	-	-	-	-	-	-	-
		TOTALE TITOLO XXXV	243.600.000	-	243.600.000	-	-	-	-	-	-	-
		TOTALE TITOLO XXXVI	243.600.000	-	243.600.000	-	-	-	-	-	-	-
		TOTALE TITOLO XXXVII	243.600.000	-	243.600.000	-	-	-	-	-	-	-
		TOTALE TITOLO XXXVIII	243.600.000	-	243.600.000	-	-	-	-	-	-	-
		TOTALE TITOLO XXXIX	243.600.000	-	243.600.000	-	-	-	-	-	-	-
		TOTALE TITOLO XL	243.600.000	-	243.600.000	-	-	-	-	-	-	-
		TOTALE TITOLO XLI	243.600.000	-	243.600.000	-	-	-	-	-	-	-
		TOTALE TITOLO XLII	243.600.000	-	243.600.000	-	-	-	-	-	-	-
		TOTALE TITOLO XLIII	243.600.000	-	243.600.000	-	-	-	-	-	-	-
		TOTALE TITOLO XLIV	243.600.000	-	243.600.000	-	-	-	-	-	-	-
		TOTALE TITOLO XLV	243.600.000	-	243.600.000	-	-	-	-	-	-	-
		TOTALE TITOLO XLVI	243.600.000	-	243.600.000	-	-	-	-	-	-	-
		TOTALE TITOLO XLVII	243.600.000	-	243.600.000	-	-	-	-	-	-	-
		TOTALE TITOLO XLVIII	243.600.000	-	243.600.000	-	-	-	-	-	-	-
		TOTALE TITOLO XLIX	243.600.000	-	243.600.000	-	-	-	-	-	-	-
		TOTALE TITOLO L	243.600.000	-	243.600.000	-	-	-	-	-	-	-

ENTRATE

CODICE N.	CAPITOLO	DENOMINAZIONE	GESTIONE DI COMPETENZA															
			PREVISIONI		SOMME ACCERTATE				DIFF. SOSPETTO ALLE PREVISIONI									
			INIZIALI (1-4)	VARIAZIONI (5-7)	RISCOSE (8-9)	DEFINITIVE (10-11)	RIMASTE DA RISOLVERE (12-13)	TOTALI ACCERTAMENTI (14-15)	IN + (16-17)	IN - (18-19)								
		RIEPILOGO DEI TITOLI																
		I.																
		II.	4.394.544.000	930.020.000	-	2.314.531.031	4.450.746.104	909.431.400	2.314.531.031	2.314.531.031	2.314.531.031	2.314.531.031	2.314.531.031	2.314.531.031	2.314.531.031	2.314.531.031	2.314.531.031	2.314.531.031
		III.	534.502.300	44.420.294	-	582.622.914	420.359.362	169.602.448	582.622.914	582.622.914	582.622.914	582.622.914	582.622.914	582.622.914	582.622.914	582.622.914	582.622.914	582.622.914
		IV.	-	38.297.504	-	38.297.504	496.743.504	8.000.000	38.297.504	38.297.504	38.297.504	38.297.504	38.297.504	38.297.504	38.297.504	38.297.504	38.297.504	38.297.504
		V.	50.000.000	448.743.000	-	498.743.000	-70.000.000	98.743.000	498.743.000	98.743.000	98.743.000	98.743.000	98.743.000	98.743.000	98.743.000	98.743.000	98.743.000	98.743.000
		VI.	247.600.000	45.000.000	-	292.600.000	229.035.387	37.230.355	292.600.000	37.230.355	37.230.355	37.230.355	37.230.355	37.230.355	37.230.355	37.230.355	37.230.355	37.230.355
		VII.																
		TOTALE ENTRATE	2.253.443.300	1.453.440.292	-	3.296.488.622	2.342.810.351	1.312.601.192	3.296.488.622	1.312.601.192	1.312.601.192	1.312.601.192	1.312.601.192	1.312.601.192	1.312.601.192	1.312.601.192	1.312.601.192	1.312.601.192


P. D. S.

 Commissione

 Giudice

USCITE

CODICE N.	N.	DENOMINAZIONE	GESTIONE DI COMPETENZA										DIFF. RISPETTO ALLE PREVISIONI			
			PREVISIONI		DEFINITIVE (4+3-6)	PAGATE	RIMASTE DA PAGARE (10-8)	TOTALI IMPEGNI (8+9)	DIFF. RISPETTO ALLE PREVISIONI							
			INIZIALI	VARIAZIONI					IN + (7-4)	IN - (7-10)	IN + (10-7)	IN - (7-10)				
			1	2	3	4	5	6	7	8	9	10	11	12	13	14
		TITOLO I° - Spese Correnti - CAT I°														
		Spese per gli organi dell'Ente														
A.01.01.0	01.01.0	Compensi al presidente	6.580.000	300.000	6.380.000	6.180.000	6.200.000	6.200.000	6.200.000	6.200.000	6.200.000	6.200.000	6.200.000	6.200.000	6.200.000	6.200.000
A.01.02.0	01.02.0	Compensi ai Consiglieri	7.380.000	2.000.000	9.380.000	41.040.000	11.040.000	11.040.000	11.040.000	11.040.000	11.040.000	11.040.000	11.040.000	11.040.000	11.040.000	11.040.000
A.01.03.0	01.03.0	Compensi ai Consiglieri	4.500.000	3.500.000	7.000.000	6.540.000	6.540.000	6.540.000	6.540.000	6.540.000	6.540.000	6.540.000	6.540.000	6.540.000	6.540.000	6.540.000
A.01.04.0	01.04.0	Compensi ai componenti Comitato Scientifico														
A.01.05.0	01.05.0	Guardia di Pubblica														
		spese trasporto per servizio in ogni Organi	40.000.000	5.000.000	45.000.000	6.743.815	5.055.405	5.055.405	5.055.405	5.055.405	5.055.405	5.055.405	5.055.405	5.055.405	5.055.405	5.055.405
		TOT. CAT. I°	23.960.000	11.800.000	35.760.000	118.49.920	118.49.920	118.49.920	118.49.920	118.49.920	118.49.920	118.49.920	118.49.920	118.49.920	118.49.920	118.49.920
		CAT. II° - Quota per le per sonale in attività di servizio														
1.02.01.0	02.01.0	Stipendi ed altri oneri	410.000.000	21.419.915	431.419.915	446.921.960	26.33.200	26.33.200	26.33.200	26.33.200	26.33.200	26.33.200	26.33.200	26.33.200	26.33.200	26.33.200
A.02.01.1	02.01.1	Adem. Frati	137.000.000	10.000.000	147.000.000	447.733.955	563.705	563.705	563.705	563.705	563.705	563.705	563.705	563.705	563.705	563.705
A.02.01.2	02.01.2	Adem. Servizio Amministrativo	429.500.000	99.000.000	528.500.000	490.584.575	1.98.9.720	1.98.9.720	1.98.9.720	1.98.9.720	1.98.9.720	1.98.9.720	1.98.9.720	1.98.9.720	1.98.9.720	1.98.9.720
A.02.01.3	02.01.3	" Contabile														
A.02.01.5	02.01.5	Adem. Regione Veneto														
A.02.01.9	02.01.9	Adem. Territoriale														
A.02.01.A	02.01.A	Adem. D.O.C.														
A.02.01.D	02.01.D	Adem. Sest. Cossato														
A.02.02.0	02.02.0	Stipendi ed altri oneri														
A.02.02.2	02.02.2	Adem. Amalari	5.000.000	5.000.000	10.000.000	2.610.460	2.610.460	2.610.460	2.610.460	2.610.460	2.610.460	2.610.460	2.610.460	2.610.460	2.610.460	2.610.460
A.02.02.3	02.02.3	Adem. Servizio Civile Vivio	47.000.000	38.000.000	85.000.000	5.428.280	5.428.280	5.428.280	5.428.280	5.428.280	5.428.280	5.428.280	5.428.280	5.428.280	5.428.280	5.428.280
A.02.02.4	02.02.4	Adem. Amalari	200.000.000	35.000.000	235.000.000	215.744.283	3.925.215	3.925.215	3.925.215	3.925.215	3.925.215	3.925.215	3.925.215	3.925.215	3.925.215	3.925.215
A.02.02.5	02.02.5	Adem. Regione Veneto														
A.02.02.6	02.02.6	Stip. ed altri oneri														
		Reg. Toscana														
A.02.02.8	02.02.8	Adem. Regione Lazio														
A.02.02.A	02.02.A	Adem. DOC														
A.02.02.B	02.02.B	Adem. Prov. Vicenza														
A.02.02.D	02.02.D	Adem. Sest. Cossato	3.000.000		3.000.000	4.273.750	31.053.127	31.053.127	31.053.127	31.053.127	31.053.127	31.053.127	31.053.127	31.053.127	31.053.127	31.053.127
A.02.02.E	02.02.E	Adem. Prov. Asti														
		A. RIPIARTO	546.500.000	212.515.815	759.015.815	719.121.003	44.157.430	44.157.430	44.157.430	44.157.430	44.157.430	44.157.430	44.157.430	44.157.430	44.157.430	44.157.430



USCITE

CODICE N.	N	DENOMINAZIONE	GESTIONE DI COMPETENZA											
			INIZIALI		PREVISIONI		DEFINITIVE		PAGATE		SOMME IMPEGNATE		DIF. RISERVO ALLE PREVISIONI	
			IN + (1-4)	IN - (4-1)	IN + (4-1)	IN - (1-4)	(4+1-3)	(3+1-4)	PAGATE	RIMASTE DA PAGARE (10-8)	TOTALI IMPEGNI (9+8)	IN + (10-7)	IN - (7-10)	
1.02.02.F	02.02.F	Riparto	596.500.000	222.535.815	673.325	858.462.322	418.414.000	44.157.480	763.278.483	27.935.883	73.000.123			
1.02.02.9	02.02.9	Adm. C.N.R.	4.000.000	-	-	4.000.000	-	9.000.000	9.000.000	5.000.000				
1.02.02.10	02.02.10	Adm. Toscana	3.000.000	2.329.185	-	670.815	670.815	-	9.000.000	9.000.000				
1.02.03.0	02.03.0	Camp. Lav. Strad. Prov. Empes	-	-	-	-	670.815	-	-	50				
1.02.03.1	02.03.1	Adm. Serv. Repr. Frodi	-	-	-	-	-	-	-	-				
1.02.03.2	02.03.2	Adm. Servizio Analisti	-	-	-	-	-	-	-	-				
1.02.03.3	02.03.3	Adm. Serv. Controllo Vivai	1500.000	-	-	1.500.000	-	-	-	1.500.000				
1.02.03.9	02.03.9	Adm. Toscana	-	-	-	-	-	-	-	-				
1.02.04.0	02.04.0	Camp. Lav. Strad. Prov. Operario	-	-	-	-	-	-	-	-				
1.02.04.3	02.04.3	Adm. Serv. Controllo Vivai	500.000	1.000.000	-	1.500.000	829.615	1.929.695	1.029.710	478.240				
1.02.04.4	02.04.4	Adm. Firenze	4.000.000	4.000.000	-	8.000.000	9.225.985	1.500.000	5.982.585	2.011.415				
1.02.04.5	02.04.5	Adm. Regione Veneto	-	-	-	-	-	-	-	-				
1.02.05.0	02.05.0	Studi e Rimb. opere temp. per	35.000.000	32.420.000	-	67.420.000	26.430.675	39.045.850	95.826.523	1.593.477				
1.02.05.1	02.05.1	Ministri in territ. Nazionale	-	-	-	-	-	-	-	-				
1.02.05.2	02.05.2	Adm. Serv. Repr. Frodi	500.000	-	-	500.000	384.065	98.020	4.820.085	179.15				
1.02.05.3	02.05.3	Adm. Servizio Analisti	25.000.000	65.000.000	-	90.000.000	76.897.535	36.107.388	113.004.923	230.0493				
1.02.05.4	02.05.4	Adm. Serv. Contr. Vivai	4.000.000	-	-	4.000.000	2.372.030	349.830	2.714.860	1.985.149				
1.02.05.5	02.05.5	Adm. Firenze	-	29.280.000	-	29.280.000	41.387.535	11.008.415	99.290.000	-				
1.02.05.6	02.05.6	Adm. Reg. Veneto	5.000.000	-	452.000	4.548.000	-	7.930.000	7.930.000	3.382.000				
1.02.05.7	02.05.7	Adm. Reg. Toscana	-	-	-	-	-	-	-	-				
1.02.05.8	02.05.8	Adm. Reg. Molise	-	-	-	-	-	-	-	-				
1.02.05.9	02.05.9	Adm. Reg. Lazio	-	8.500.000	-	8.500.000	1.938.060	6.561.940	8.500.000	-				
1.02.05.10	02.05.10	Adm. Toscana	8.000.000	-	-	8.000.000	7.184.238	818.762	8.000.000	-				
1.02.05.11	02.05.11	Adm. V.le Apizone	-	42.000.000	-	42.000.000	7.460.875	4.839.185	10.000.000	-				
1.02.05.12	02.05.12	Adm. Reg. Campania	-	3.000.000	-	3.000.000	-	3.000.000	3.000.000	-				
1.02.05.A	02.05.A	Adm. - Tecnologie avanzate	-	65.000.000	-	65.000.000	8.726.400	3.918.925	48.709.355	-				
1.02.05.B	02.05.B	Adm. - Doc.	-	-	-	-	-	-	-	16.390.645				
1.02.05.C	02.05.C	Adm. Provincia Vicenza	-	9.000.000	-	9.000.000	6.800.285	9.315.865	9.115.950	115.950				
1.02.05.D	02.05.D	Adm. Ente. Ave. Clorobio	30.000.000	-	-	30.000.000	6.848.690	101.831.945	108.680.605	-				
1.02.05.E	02.05.E	Adm. Prov. Asti	30.000.000	-	-	30.000.000	18.619.500	44.933.585	48.619.500	5.000.000				
1.02.05.F	02.05.F	Adm. CNR	7.000.000	-	-	7.000.000	2.419.213	2.853.529	5.329.193	1.677.208				
1.02.06.0	02.06.0	Studi e Rimb. opere temp. per	816.970.500	576.465.245	3.454.308	1.284.923.373	898.389.472	397.815.629	1.256.445.131	63.373.689				
		Adm. Rimb. all' estero	7.000.000	-	-	7.000.000	-	-	-	-				
		A RIPOERTO	816.970.500	576.465.245	3.454.308	1.284.923.373	898.389.472	397.815.629	1.256.445.131	63.373.689				

USCITE

CODICE N.	N.	DENOMINAZIONE	GESTIONE DI COMPETENZA									
			PREVISIONI				SOMME IMPEGNATE				DIFF. RESPECTO ALLE PREVISIONI	
			INIZIALI	IN + (7-4)	IN - (4-7)	DEFINITIVE (4+5-6)	PAGATE	RIMASTE DA PAGARE (10-8)	TOTALI IMPEGNI (8+9)	IN + (10-7)	IN - (7-10)	
1.02.06.3	02.06.3	Piiporto	816.990.500	416.405.345	3.451.305	4.289.934.533	318.389.492	357.705.039	1.256.495.131	65.385.681	98.510.087	
1.02.06.12	02.06.12	Sistem. Serv. Controllo Vivaci	-	3.150.000	-	3.150.000	2.324.570	-	3.324.570	1.174.570	-	
1.02.06.F	02.06.F	Sistem. Tecnologie avanzate	-	-	-	-	-	-	-	-	-	
1.02.07.0	02.07.0	Sistem. C.N.R.	-	-	-	-	-	-	-	-	-	
1.02.08.0	02.08.0	Indennità e rimborso spese di trasporto per trasferimento.	-	-	-	-	-	-	-	-	-	
1.02.08.0	02.08.0	Queri. presidenziali ed	15.000.000	-	7.000.000	28.000.000	34.160.000	5.228.825	36.688.825	-	1.311.175	
1.02.08.0	02.08.0	Arrestuiali a carico del g'Este	-	-	-	-	-	-	-	-	-	
1.02.08.1	02.08.1	Sistem. Serv. Repz. Froch	-	-	-	-	-	-	-	-	-	
1.02.08.2	02.08.2	Sistem. Servizio Analisi	38.000.000	2.728.000	-	40.728.000	26.248.000	6444.915	42.173.515	3.065.515	-	
1.02.08.3	02.08.3	Sistem. Serv. Controllo Vivaci	29.000.000	16.000.000	-	45.000.000	46.683.045	8.426.315	55.109.330	-	19.890.990	
1.02.08.4	02.08.4	Sistem. Arrende	60.000.000	-	3.000.000	63.000.000	40.884.870	11.291.366	52.172.936	5.177.000	-	
1.02.08.6	02.08.6	Sistem. Regione Toscana	-	-	-	-	-	-	-	-	-	
1.02.08.9	02.08.9	Sistem. Toscana	-	-	-	-	-	-	-	-	-	
1.02.08.B	02.08.B	Sistem. Provincia Vicenza	-	-	-	-	-	-	-	-	-	
1.02.08.F	02.08.F	Sistem. CNA	-	-	-	-	-	-	-	-	-	
1.02.09.0	02.09.0	Atti oneri a carico delle Eute	-	-	-	-	-	-	-	-	-	
1.02.10.0	02.10.0	Comi per le personale e partecipazioni delle spse, per Comi indetti da Euti, istituzioni ed amministrazione	-	-	-	-	-	-	-	-	-	
		Tram. varie	4.000.000	170.000	-	4.170.000	4.170.000	-	4.170.000	-	-	
		TOT. CAT. II°	989.970.500	528.053.345	23.452.458	1.495.565.387	1.059.254.243	389.097.000	1.448.351.307	2.019.955	1.800.092	
1.03.01.0	03.01.0	Cat. III° - Oneri per le personale in querele	-	-	-	-	-	-	-	-	-	
		Totale Cat III°	-	-	-	-	-	-	-	-	-	
1.04.01.0	04.01.0	Cat. IV° Spese per lo acquisto di beni di consumo e di servizi	5.000.000	-	-	5.000.000	5.838.044	1.252.500	7.090.544	-	909.459	
		Fidi garanti e Queri Erariali	-	-	-	-	-	-	-	-	-	
		A Riparto	5.000.000	-	-	5.000.000	5.838.044	1.252.500	7.090.544	-	909.459	

Qual-ce

USCITE

CAPITOLO		GESTIONE DI COMPETENZA									
CODICE N.	N.	DENOMINAZIONE	INIZIALI	VARIAZIONI		DEFINITIVE (4+5-6)	PAGATE	RIMASTE DA PAGARE (10-9)	TOTALI IMPEGNI (8+9)	DIFF. RISERVO ALLE PREVISIONI	
				IN + (7-4)	IN - (4-7)					IN + (10-1)	IN - (7-10)
		Porto									
1.04.01.1	04.01.1	Adem Serv. Repr. Frasi	8.000.000	-	-	8.000.000	5.828.044	12.528.500	7.090.541	-	909.499
1.04.01.2	04.01.2	Adem Servizio Anziani	-	-	-	-	-	4.800.000	4.800.000	-	-
1.04.01.3	04.01.3	Adem Serv. Cont. Vivai	-	-	-	-	-	-	-	-	-
1.04.01.4	04.01.4	Adem Aziende	-	540.000	-	540.000	540.000	540.000	1.080.000	-	-
1.04.02.0	04.02.0	Spese per Acqua, gas, energia elettrica.	10.000.000	4.218.594	-	14.218.594	14.681.365	3.511.669	14.198.834	-	19.700
1.04.02.1	04.02.1	Adem Serv. Repr. Frasi	6.000.000	2.000.000	-	8.000.000	3.835.947	650.910	4.486.857	-	3513.143
1.04.02.2	04.02.2	Adem Servizio Anziani	21.000.000	-	-	21.000.000	19.672.621	2.478.338	22.150.959	-	1.150.959
1.04.02.3	04.02.3	Adem Serv. Cont. Vivai	500.000	1.000.000	-	1.500.000	124.800	134.800	134.800	-	134.800
1.04.02.4	04.02.4	Adem Aziende	15.000.000	5.000.000	-	20.000.000	18.984.447	285.650	19.370.097	-	729.902
1.04.02.5	04.02.5	Adem Regione Veneto	-	-	-	-	-	-	-	-	-
1.04.02.D	04.02.D	Adem Selezione Comunale	-	-	-	-	-	-	-	-	-
1.04.02.F	04.02.F	Adem C. M. R.	-	-	-	-	-	-	-	-	-
1.04.03.0	04.03.0	Spese per le Rivalutazioni	30.000.000	1.500.000	-	31.500.000	29.405.544	562.305	29.967.849	-	1.667.819
1.04.03.1	04.03.1	Adem Serv. Repr. Frasi	5.000.000	4.000.000	-	9.000.000	7.306.485	-	7.306.485	-	1.692.515
1.04.03.2	04.03.2	Adem Servizio Anziani	2.550.000	2.550.000	-	5.100.000	-	-	-	-	-
1.04.03.3	04.03.3	Adem Serv. Cont. Vivai	-	4.000.000	-	4.000.000	-	-	-	-	-
1.04.03.4	04.03.4	Adem Aziende	1.500.000	-	-	1.500.000	3.989.408	-	3.989.408	-	10.593
1.04.03.5	04.03.5	Adem Regione Veneto	-	-	-	-	-	-	-	-	-
1.04.03.10	04.03.10	Adem Uve Apirene	2.000.000	-	-	2.000.000	1.228.700	771.300	2.000.000	-	-
1.04.03.D	04.03.D	Adem Selezione Comunale	3.000.000	-	-	3.000.000	-	3.000.000	3.000.000	-	-
1.04.04.0	04.04.0	Canoni vari (Fucina Orabi, Vig. Causa, mottura, ecc.)	26.000.000	2.000.000	-	28.000.000	24.922.200	3.410.200	28.331.400	-	331.400
1.04.04.1	04.04.1	Adem Serv. Repr. Frasi	3.000.000	1.000.000	-	4.000.000	2.926.400	-	2.926.400	-	1.073.600
1.04.04.2	04.04.2	Adem Servizio Anziani	-	-	-	-	-	-	-	-	-
1.04.04.3	04.04.3	Adem Serv. Cont. Vivai	500.000	1.500.000	-	2.000.000	-	-	-	-	-
1.04.04.4	04.04.4	Adem Aziende	4.200.000	-	-	4.200.000	-	448.400	448.400	-	1.551.600
1.04.05.0	04.05.0	Premi di Assur. Contro	-	-	-	-	-	-	-	-	-
1.04.05.1	04.05.1	Risc. incendio, furto e altri	41.500.000	4.000.000	-	45.500.000	5.951.365	-	5.951.365	-	1.545.635
1.04.05.2	04.05.2	Adem Serv. Repr. Frasi	500.000	1.000.000	-	1.500.000	843.604	-	843.604	-	656.396
1.04.05.3	04.05.3	Adem Servizio Anziani	-	-	-	-	-	-	-	-	-
1.04.05.4	04.05.4	Adem Serv. Cont. Vivai	-	4.000.000	-	4.000.000	-	-	-	-	-
1.04.05.4	04.05.4	Adem Aziende	2.500.000	2.000.000	-	4.500.000	469.662	-	4.09.662	-	930.338
1.04.06.0	04.06.0	Spese postale, telegrafiche, a Pi. porto	449.750.000	27.628.594	-	477.378.594	438.120.819	80.717.274	158.838.121	-	16.237.681

USCITE

CODICE N.	N.	DENOMINAZIONE	GESTIONE DI COMPETENZA									
			PREVISIONI		DEBITIVE (4+5-6)	PAGATE	SOMME IMPEGNATE		TOTALI (6+7)	DIFF. RISPETTO ALLE PREVISIONI		
			INIZIALI	IN (7-4)			IN (10-8)	IN (11-9)		IN (12-10)		
1.04.06.0	04.06.0	Riparto	149.750.000	27.658.594	40.540.000	466.818.594	138.420.819	20.714.272	158.838.191	8.299.008	16.290.681	
1.04.06.1	04.06.1	Terrificando, predazioni, mine	39.000.000	-	48.402.000	28.892.000	11.400.375	1.856.360	12.956.735	-	7.941.265	
1.04.06.2	04.06.2	Adem Serv. Repr. Franchi	8.500.000	26.423.415	-	34.923.415	6.088.950	1.288.340	7.377.290	-	21.299.445	
1.04.06.3	04.06.3	Adem Servizio Anziani	5.500.000	-	-	5.500.000	5.263.550	886.900	6.150.450	650.450	-	
1.04.06.4	04.06.4	Adem Serv. Controllo Vioni	1.000.000	45.000.000	-	46.000.000	40.456.440	8.398.856	18.755.296	-	444.704	
1.04.06.5	04.06.5	Adem Azienda	1.200.000	8.500.000	-	9.700.000	7.045.000	385.000	8.000.000	-	601.000	
1.04.06.6	04.06.6	Adem Regione Veneto	1.050.000	462.000	-	1.512.000	1.502.000	-	1.502.000	-	-	
1.04.06.7	04.06.7	Adem Regione Toscana	-	-	-	-	-	-	-	-	-	
1.04.06.8	04.06.8	Adem Regione Molise	-	-	-	-	-	-	-	-	-	
1.04.06.9	04.06.9	Adem Regione Lazio	-	1.160.000	-	1.160.000	3.266.000	1.402.000	4.898.000	368.000	-	
1.04.06.10	04.06.10	Adem Toscana	-	-	-	-	-	-	-	-	-	
1.04.06.11	04.06.11	Adem Uve Arizone	1.000.000	-	-	1.000.000	3.984.000	16.000	4.000.000	-	-	
1.04.06.12	04.06.12	Adem Regione Campania	-	2.190.000	-	2.190.000	6.25.000	1.081.280	3.306.280	116.280	-	
1.04.06.A	04.06.A	Adem Telescopio Avanzate	-	250.000	-	250.000	-	850.000	850.000	-	-	
1.04.06.B	04.06.B	Adem D.O.C.	-	11.750.000	-	11.750.000	390.000	10.860.000	11.250.000	-	-	
1.04.06.D	04.06.D	Adem Provincia Vicenza	6.472.125	-	-	6.472.125	4.063.000	2.609.000	6.402.000	389.875	-	
1.04.06.E	04.06.E	Adem Selezione Cee case	-	1.159.635	-	1.159.635	1.459.638	-	1.459.638	-	-	
1.04.06.F	04.06.F	Adem Provincia di Asti	4.000.000	5.020.000	-	9.020.000	3.232.225	9.940.775	11.180.000	2.160.000	-	
1.04.06.C	04.06.C	Adem C.N.R.	-	2.285.000	-	2.285.000	-	2.295.000	2.295.000	-	-	
1.04.07.0	04.07.0	Spese per acq. di capitale di	100.000	-	-	100.000	294.550	-	394.550	105.450	-	
1.04.07.1	04.07.1	Spese x stampa annu. Bollettino	-	-	-	-	-	-	-	-	-	
1.04.07.2	04.07.2	Adem Serv. Repr. Franchi	-	-	-	-	-	-	-	-	-	
1.04.07.3	04.07.3	Adem Serv. Anziani	-	-	-	-	-	-	-	-	-	
1.04.07.4	04.07.4	Adem Serv. Contr. Vioni	-	-	-	-	-	-	-	-	-	
1.04.08.0	04.08.0	Adem Azienda	-	-	-	-	-	-	-	-	-	
1.04.08.1	04.08.1	Spese x stampa annu. Bollettino	42.000.000	5.946.780	-	47.946.780	11.139.200	5.282.196	16.712.376	-	19.24.404	
1.04.08.2	04.08.2	Adem Serv. Repr. Franchi	-	-	-	-	-	-	-	-	-	
1.04.08.3	04.08.3	Adem Servizio Anziani	-	-	-	-	-	-	-	-	-	
1.04.08.4	04.08.4	Adem Serv. Contr. Vioni	-	-	-	-	-	-	-	-	-	
1.04.08.5	04.08.5	Adem Azienda	-	-	-	-	-	-	-	-	-	
1.04.08.E	04.08.E	Adem Provincia di Asti	-	352.460	-	352.460	352.460	-	352.460	-	-	
1.04.09.0	04.09.0	Spese x acq. Mat. Contr. Exam.	24.000.000	500.000	-	24.500.000	47.056.244	11.830.136	38.886.380	4.386.380	-	
1.04.09.1	04.09.1	Adem Serv. Repr. Franchi	7.000.000	17.000.000	-	24.000.000	3.555.620	1.313.081	4.868.701	-	19.131.204	
1.04.09.2	04.09.2	Adem Servizio Anziani	4.100.000	1.000.000	-	5.100.000	4.324.376	760.485	5.085.055	64.945	-	
1.04.09.3	04.09.3	Adem Serv. Contr. Vioni	3.000.000	9.800.000	-	12.800.000	1.565.646	3.091.305	4.512.921	-	2.387.098	
			273.972.125	189.423.566	28.692.000	584.701.710	12.36.036.287	83.226.008	319.562.195	16.261.189	21.666.648	

USCITE

CODICE N.	N	DENOMINAZIONE	GESTIONE DI COMPETENZA																	
			INIZIALI		PREVISIONI		DEFINITIVE (4+5-6)	PAGATE	RIMASTE DA PAGARE (8-9)	TOTALI IMPEGNI (8+9)	DIFF. RISPETTO ALLE PREVISIONI									
			4	5	6	7					8	9	10	11	12					
104.14.2	04.14.2	Piposto	549.144.125	151.892.808	22.692.000	997.314.924	154.048.118	338.448.038	814.541.186	15.567.816	222.301.914									
104.14.3	04.14.3	Sistem. Serv. Cont. Vivai	-	8.500.000	-	8.500.000	6.626.000	-	6.626.000	-	184.000									
104.14.9	04.14.9	Sistem. Torrancina	-	-	-	-	-	-	-	-	-									
104.15.0	04.15.0	Spese Cartografiche, class. terreni ec.	-	-	-	-	-	-	-	-	-									
104.15.1	04.15.1	Sistem. Serv. Repr. Frach	-	-	-	-	-	-	-	-	-									
104.15.2	04.15.2	Sistem. Serv. Ausilia	-	-	-	-	-	-	-	-	-									
104.15.3	04.15.3	Sistem. Serv. Cont. Vivai	-	-	-	-	-	-	-	-	-									
104.15.4	04.15.4	Spese Cartografiche, class. fig.	-	-	-	-	-	-	-	-	-									
104.15.4	04.15.4	Spese Cartografiche, class. fig.	-	-	-	-	-	-	-	-	-									
104.15.D	04.15.D	Spese Cartografiche, class. fig.	-	-	-	-	-	-	-	-	-									
104.16.0	04.16.0	Spese e indennità a terzi	-	-	-	-	-	-	-	-	-									
104.16.0	04.16.0	Spese e indennità a terzi	-	-	-	-	-	-	-	-	-									
104.16.1	04.16.1	per ricerche di lab. ed. comp.	-	-	-	-	-	-	-	-	-									
104.16.2	04.16.2	Sistem. Serv. Repr. Frach	-	-	-	-	-	-	-	-	-									
104.16.3	04.16.3	Sistem. Serv. Ausilia	-	-	-	-	-	-	-	-	-									
104.16.3	04.16.3	Sistem. Serv. Cont. Vivai	-	-	-	-	-	-	-	-	-									
104.16.4	04.16.4	Sistem. Serv. Cont. Vivai	-	-	-	-	-	-	-	-	-									
104.16.4	04.16.4	Sistem. Serv. Cont. Vivai	-	-	-	-	-	-	-	-	-									
104.17.0	04.17.0	Sistem. Serv. Cont. Vivai	300.000	1.600.000	-	4.900.000	2.696.455	116.350	2.812.805	912.405	-									
104.17.0	04.17.0	Spese per l'attività di class. fig. Va. terreno cartograf.	-	-	-	-	-	-	-	-	-									
104.17.1	04.17.1	Spese per l'attività di class. fig. Va. terreno cartograf.	500.000	890.570	-	1.340.570	480.000	-	180.000	1.920.570	-									
104.17.1	04.17.1	Spese per l'attività di class. fig. Va. terreno cartograf.	-	-	-	-	-	-	-	-	-									
104.17.2	04.17.2	Sistem. Serv. Repr. Frach	-	-	-	-	-	-	-	-	-									
104.17.2	04.17.2	Sistem. Serv. Ausilia	-	-	-	-	-	-	-	-	-									
104.17.3	04.17.3	Sistem. Serv. Cont. Vivai	-	-	-	-	-	-	-	-	-									
104.17.3	04.17.3	Sistem. Serv. Cont. Vivai	-	-	-	-	-	-	-	-	-									
104.17.4	04.17.4	Sistem. Atriende	-	-	-	-	-	-	-	-	-									
104.17.4	04.17.4	Sistem. Atriende	-	-	-	-	-	-	-	-	-									
104.18.0	04.18.0	Contrib. per prest. prof. e per incarichi speciali	6.500.000	13.245.800	-	49.545.800	17.053.576	118.000	17.171.576	2.344.224	-									
104.18.1	04.18.1	Sistem. Serv. Repr. Frach	-	-	-	-	-	-	-	-	-									
104.18.2	04.18.2	Sistem. Serv. Ausilia	-	-	-	-	-	-	-	-	-									
104.18.2	04.18.2	Sistem. Serv. Ausilia	-	-	-	-	-	-	-	-	-									
104.18.3	04.18.3	Sistem. Serv. Cont. Vivai	2.000.000	-	2.000.000	-	-	-	-	-	-									
104.18.3	04.18.3	Sistem. Serv. Cont. Vivai	-	28.290.924	-	28.290.924	44.042.810	5.915.160	20.000.000	8.920.934	-									
104.18.4	04.18.4	Sistem. Atriende	-	-	-	-	-	-	-	-	-									
104.18.4	04.18.4	Sistem. Atriende	-	-	-	-	-	-	-	-	-									
104.18.5	04.18.5	Sistem. Regione Veneto	-	26.810.000	-	26.810.000	43.994.168	12.815.832	36.810.000	-										
104.18.5	04.18.5	Sistem. Regione Veneto	-	-	-	-	-	-	-	-	-									
104.18.8	04.18.8	Sistem. Regione Lazio	-	20.000.000	-	20.000.000	4.004.500	15.995.500	9.000.000	-										
104.18.8	04.18.8	Sistem. Regione Lazio	-	-	-	-	-	-	-	-	-									
104.18.A	04.18.A	Sistem. D.O.C	33.000.000	-	33.000.000	24.750.260	30.349.351	52.129.011	19.129.011	-										
104.18.C	04.18.C	Sistem. CEE Bruxelles	8.500.000	-	8.500.000	6.739.200	9.029.040	104.924	-	-										
104.18.C	04.18.C	Sistem. CEE Bruxelles	-	-	-	-	-	-	-	-	-									
104.18.B	04.18.B	Sistem. Prov. Vicenza	100.000.000	594.230.124	35.692.000	1.146.482.258	514.165.117	106.114.911	196.280.118	68.579.202	246.081.042									
104.18.B	04.18.B	Sistem. Prov. Vicenza	-	-	-	-	-	-	-	-	-									



100.000.000
594.230.124
35.692.000
1.146.482.258
514.165.117
196.280.118
68.579.202
246.081.042

USCITE

CAPITOLO		GESTIONE DI COMPETENZA									
CODICE N.	N.	DENOMINAZIONE	PREVISIONI		DEFINITIVE (4+5-6)	PAGATE	SOMME IMPEGNATE		DIFF. RISPETTO ALLE PREVISIONI		
			INIZIALI	VARIAZIONI			RIMASTE DA PAGARE (10-8)	TOTALI IMPEGNI (8+9)	IN (10-7)	IN (7-10)	
1	2	3	4	5	6	7	8	9	10	11	12
		Porto									
A.04.18.D	04.18.D	Sistem. Selenioni Clauanei	588.244.125	592.230.145	1.146.782.238	544.165.447	426.114.974	967.280.118	168.573.202	244.081.062	
A.04.18.F	04.18.F	Sistem. Selenioni Clauanei	228.280.375	542.856.395	42.374.000	48.374.000	8.997.533	103.050.533	19.680.374	19.680.374	
A.04.18.E	04.18.E	Sistem. C.N.R.	47.500.000	23.728.300	44.378.340	47.824.400	47.824.400	65.023.025	21.410.000	21.410.000	
A.04.18.9	04.18.9	Sistem. Prov. Asti	-	-	-	-	-	-	-	-	
A.04.18.H	04.18.H	Sistem. Toscana	-	2.000.000	2.000.000	-	2.000.000	3.000.000	-	-	
A.04.18.I	04.18.I	Sistem. Regione Campania	-	6.000.000	6.000.000	5.999.710	-	5.999.710	-	-	
A.04.18.L	04.18.L	Sistem. Tecnologie Avanzate	2.500.000	-	2.500.000	-	-	2.500.000	-	-	
A.04.18.6	04.18.6	Sistem. Regione Toscana	43.000.000	-	43.000.000	44.000	-	8.000.000	-	5.000.000	
A.04.18.10	04.18.10	Spese per concorsi. Inv. con	-	-	-	-	-	-	-	-	
A.04.19.0	04.19.0	Spese per concorsi. Inv. con	-	-	-	-	-	-	-	-	
A.04.19.1	04.19.1	Spese per concorsi. Inv. con	-	-	-	-	-	-	-	-	
A.04.19.2	04.19.2	Sistem. Serv. Repr. Fzoli	350.000	-	350.000	-	-	-	-	350.000	
A.04.19.3	04.19.3	Sistem. Serv. Amari	400.000	-	400.000	-	-	-	-	400.000	
A.04.19.4	04.19.4	Sistem. Serv. Conz. Vivai	400.000	-	400.000	-	-	-	-	400.000	
A.04.20.0	04.20.0	Sistem. Aziende	-	-	-	-	-	-	-	-	
A.04.20.1	04.20.1	Spese per accertamenti ag	700.000	800.000	4.500.000	859.450	562.000	1.421.150	-	788.300	
A.04.20.2	04.20.2	Spese per accertamenti ag	400.000	-	400.000	-	-	-	-	400.000	
A.04.20.3	04.20.3	Spese per accertamenti ag	400.000	-	400.000	-	-	-	-	400.000	
A.04.20.4	04.20.4	Spese per accertamenti ag	-	-	-	-	-	-	-	-	
A.04.21.0	04.21.0	Spese per l'acquisto di	400.000	500.000	900.000	264.000	166.000	430.000	-	470.000	
A.04.21.1	04.21.1	Spese per l'acquisto di	200.000	-	200.000	403.000	-	103.000	-	97.000	
A.04.21.2	04.21.2	Spese per l'acquisto di	200.000	-	200.000	-	-	-	-	-	
A.04.21.3	04.21.3	Spese per l'acquisto di	200.000	-	200.000	-	-	-	-	-	
A.04.21.4	04.21.4	Spese per l'acquisto di	4.000.000	200.000	1.200.000	1.428.000	154.000	1.282.000	89.000	200.000	
A.04.22.0	04.22.0	Spese di Rappresen. Tanta	-	-	-	-	-	-	-	-	
A.04.22.1	04.22.1	Sistem. Serv. Repr. Fzoli	-	-	-	-	-	-	-	-	
A.04.22.2	04.22.2	Sistem. Serv. Repr. Fzoli	-	-	-	-	-	-	-	-	
A.04.22.3	04.22.3	Sistem. Serv. Amari	-	-	-	-	-	-	-	-	
A.04.22.4	04.22.4	Sistem. Serv. Conz. Vivai	-	-	-	-	-	-	-	-	
A.04.22.5	04.22.5	Sistem. Regione Veneto	-	-	-	-	-	-	-	-	
A.04.22.E	04.22.E	Sistem. Provincia di Asti	450.000	450.000	450.000	450.000	-	150.000	-	-	
		TOTALE CAT. UP	352.578.500	623.158.833	611.26.580	586.602.437	574.432.315	1.157.910.656	90.501.202	873.78.23	

USCITE

CAPITOLO		GESTIONE DI COMPETENZA										
CODICE N.	N.	DENOMINAZIONE	PREVISIONI		DEFINITIVE (4+5-6)	PAGATE	RIMASTE DA PAGARE (10-8)	TOTALI IMPEGNI (8+9)	DIFF. RISPETTO ALLE PREVISIONI			
			INIZIALI	VARIAZIONI					IN + (7-4)	IN - (4-7)	IN + (10-7)	IN - (7-10)
1	2	3	4	5	6	7	8	9	10	11	12	
		Cat. V ^a - Spese per prolo 7 anni istituzionali	-	-	-	-	-	-	-	-	-	
1.05.01.0	05.01.0	Borse di studio	-	-	-	-	-	-	-	-	-	
1.05.01.B	05.01.B	Altem. prov. di Vicenza TOT. CAT. V ^a	-	-	-	-	-	-	-	-	-	
		Cat. V ^a - Trasferimenti passivi	-	-	-	-	-	-	-	-	-	
1.06.01.0	06.01.0	Interventi Assistenziali a favore del personale in servizio; di quello cessato dal servizio ed altre loro fam.	-	-	-	-	-	-	-	-	-	
1.06.01.3	06.01.3	Altem. Serv. Cortei. Vivari	-	-	-	-	-	-	-	-	-	
1.06.01.4	06.01.4	Altem. Aziende	-	-	-	-	-	-	-	-	-	
1.06.02.0	06.02.0	Egno indebito al personale per la perdita della integrità fisica, subita per infermità contratta per cause di servizio.	-	-	-	-	-	-	-	-	-	
1.06.02.3	06.02.3	Altem. Serv. Cortei. Vivari	-	-	-	-	-	-	-	-	-	
1.06.02.4	06.02.4	Altem. Aziende	-	-	-	-	-	-	-	-	-	
1.06.03.0	06.03.0	Altri trasferimenti passivi TOT. CAT. V ^a	-	-	-	-	-	-	-	-	-	
1.07.01.0	07.01.0	Cat. VII ^a - Quota finanziaria	-	-	-	-	-	-	-	-	-	
1.07.02.0	07.02.0	Interessi su mutui	-	-	-	-	-	-	-	-	-	
1.07.02.1	07.02.1	Interessi pass. su c/c bancomi	25.000.000	-	-	-	-	190.775	190.775	190.775	50.000	
1.07.02.3	07.02.3	Altem. Serv. Cortei. Vivari	-	30.000	-	-	-	-	-	-	-	
1.07.03.0	07.03.0	Spese per comunicazioni Banarie	50.000	-	-	-	-	-	-	-	-	
1.07.03.1	07.03.1	Altem. Serv. Cortei. Vivari	-	-	-	-	-	-	-	-	-	
1.07.03.3	07.03.3	Altem. Serv. Cortei. Vivari	-	-	-	-	-	-	-	-	-	
1.07.03.C	07.03.C	Altem. CEE Bruxelles	-	-	-	-	-	-	-	-	-	
		TOT. CAT. VII ^a	25.050.000	30.000	50.000	-	190.775	190.775	190.775	190.775	50.000	
1.08.01.0	08.01.0	Cat. VIII ^a - Quota Tributaria	7.000.000	-	18.284.000	-	45.560.036	9.988.130	2.5.548.166	9.964.166	-	
1.08.01.A	08.01.A	Imposte e tasse e tributi Altem. P. O. C. e Riparto	7.000.000	11.284.000	-	15.560.036	9.988.130	25.548.166	7.264.166	-	-	

VSC LITE

INDICE		GESTIONE DI COMPETENZA										DIF. RISPOSTO ALLE PREVISIONI	
N.	N.	DENOMINAZIONE	INIZIALI	VARIAZIONI		DEFINITIVE	PAGATE	RIMASTE DA PAGARE	TOTALI IMPEGNI	IN +	IN -	(10-7)	(7-00)
1	2	3	4	IN + (7-4)	IN - (4-7)	5 (4+5-6)	8	9	10	11	12	11	12
1.08.01.2	08.01.2	Pirapato	7.000.000	11.284.400	-	18.284.000	15.560.036	2.988.130	-	-	-	-	-
1.08.01.3	08.01.3	Adem Servizio Finanzia	5.000.000	-	5.000.000	-	-	-	5.053.490	-	-	-	1.347.504
1.08.01.4	08.01.4	Adem Serv. Cont. Vivari	-	3.000.000	-	3.000.000	2.980.980	67.882	3.048.982	-	-	48.782	-
		Adem Amende	5.000.000	-	2.000.000	3.000.000	2.980.980	10.056.012	34.249.444	-	-	7.319.948	1.347.504
		TOT. CAT. VIII	17.000.000	16.984.000	7.000.000	23.984.000	24.193.422	-	-	-	-	-	-
1.09.01.0	09.01.0	Cost. IV - Poste correttive e compensative di entrate correnti	-	-	-	-	-	-	-	-	-	-	-
1.09.01.1	09.01.1	Restituzione e Rimborsi su vers	-	-	-	-	-	-	-	-	-	-	-
1.09.01.2	09.01.2	Adem Serv. Repr. Frodi	-	-	-	-	-	-	-	-	-	-	-
1.09.01.3	09.01.3	Adem Serv. Finanzia	-	-	-	-	-	-	-	-	-	-	-
1.09.01.4	09.01.4	Adem Serv. Cont. Vivari	-	-	-	-	-	-	-	-	-	-	-
1.09.02.A	09.02.A	Poste correttive. Contab.	-	-	-	-	-	-	-	-	-	-	-
		D.O.C. Anni success.	-	-	-	-	-	-	-	-	-	-	-
		TOT. CAT. IX	-	-	-	-	-	-	-	-	-	-	-
1.10.01.0	10.01.0	Cost. IV - Somme non class	2.000.000	-	2.000.000	-	-	-	-	-	-	-	-
		affidate in altre var.	-	-	-	-	-	-	-	-	-	-	-
		Spese per liti, arbitraggi,	-	-	-	-	-	-	-	-	-	-	-
		razionamenti ed accessori.	-	-	-	-	-	-	-	-	-	-	-
1.10.01.1	10.01.1	Adem Serv. Repr. Frodi	-	-	-	-	-	-	-	-	-	-	-
1.10.01.3	10.01.3	Adem Serv. Cont. Vivari	-	-	-	-	-	-	-	-	-	-	-
1.10.02.0	10.02.0	Fondo di Riserva	15.000.000	-	15.000.000	-	-	-	-	-	-	-	-
1.10.02.1	10.02.1	Adem Serv. Repr. Frodi	3.000.000	-	3.000.000	-	-	-	-	-	-	-	-
1.10.02.2	10.02.2	Adem Serv. Amaria	4.000.000	-	4.000.000	3.000.000	-	-	-	-	-	-	3.000.000
1.10.02.3	10.02.3	Adem Serv. Cont. Vivari	500.000	-	500.000	500.000	-	-	-	-	-	-	500.000
1.10.02.4	10.02.4	Adem Amende	2.000.000	-	2.000.000	-	-	-	-	-	-	-	-
1.10.02.F	10.02.F	Adem C.H.R.	-	-	-	-	-	-	-	-	-	-	-
1.10.03.0	10.03.0	Quoti. vers. - Strada-mari	-	-	-	-	-	-	-	-	-	-	-
1.10.04.0	10.04.0	Spese di recesso autrate	-	-	-	-	-	-	-	-	-	-	-
1.10.05.0	10.05.0	Altre spese man. class. f.c.	5.573.700	4.700.000	-	7.253.700	6.873.950	880.280	7.242.330	489.530	-	-	-
1.10.05.1	10.05.1	Adem Serv. Repr. Frodi	6.500.000	42.000.000	-	48.500.000	254.000	13.944.800	14.230.800	-	-	-	4.269.300
1.10.05.2	10.05.2	Adem Serv. Amaria	6.400.000	-	500.000	5.400.000	5.400.000	-	5.100.000	-	-	-	500.000
1.10.05.3	10.05.3	Adem Serv. Cont. Vivari	-	4.000.000	-	4.000.000	202.936	-	202.936	-	-	-	797.044
1.10.05.4	10.05.4	Adem Amende	400.000	-	-	400.000	-	-	-	-	-	-	100000
1.10.05.5	10.05.5	Adem Regione Veneto	-	-	-	-	-	-	-	-	-	-	-
1.10.05.8	10.05.8	Adem Regione Lazio	-	-	-	-	-	-	-	-	-	-	-
		TOT. CAT. X	41.573.700	46.700.000	28.500.000	55.873.700	42.352.886	14.845.060	27.267.966	4.805.330	9.166.244	-	-

USCITE

CAPITOLO		GESTIONE DI COMPETENZA									
CODICE N.	N.	DENOMINAZIONE	PREVISIONI		DEFINITIVE (4+5-6)	PAGATE	RIMASTE DA PAGARE (10-9)	TOTALI IMPEGNI (8+9)	DIFF. RISPETTO ALLE PREVISIONI		
			INIZIALI	VARIAZIONI					IN (7-4)	IN (10-7)	
1	2	3	4	5	6	7	8	9	10	11	12
110.05.F	10.05.F	Stdem. C.N.R.									
110.05.9	10.05.9	Stdem. Torrancecchio									
		Totale CAT XI	41.753.700	14.700.000	35.053.700	18.392.886	14.875.080	27.267.966	480.530	9.166.264	
		Totale titolo IP	1.854.315.700	1.846.046.178	2.933.830.800	1.712.789.818	940.606.554	2.703.499.368	144.709.538	404.599.977	
		TITOLO IP - Spese in conto corrente									
		Cost XI - Acquisione beni di uso durevole ed opere imm.									
211.01.0	11.01.0	Acquisto terreni									
211.02.0	11.02.0	Acquisto edifici									
211.03.0	11.03.0	Acquisione diritti reali									
211.04.0	11.04.0	Spese per progettazione e costruzione immobili									
211.04.9	11.04.9	Stdem. Torrancecchio									
211.05.0	11.05.0	Ricorsi, Ripristino, Trasferim di immobili e Rel. progett.	23.441.840		23.441.840		23.441.840	23.441.840			
211.05.1	11.05.1	Stdem. Serv. Repr. Franch.									
211.06.0	11.06.0	Spese per programmi Ford.									
211.06.3	11.06.3	Stdem. Serv. Contr. Vivari	7.000.000		7.000.000	4.320.000	4.320.000	4.320.000		2.680.000	
211.06.4	11.06.4	Stdem. Assistenza	5.000.000		5.000.000	6.253.400	6.253.400	6.253.400		1.246.600	
211.06.9	11.06.9	Stdem. Torrancecchio									
		Tot. CAT XI	5.000.000	32.941.840	37.941.840	10.973.400	23.441.840	34.415.240		3.526.600	
		Cost XII - Acquisione di immobilizzazioni tecniche									
212.01.0	12.01.0	Acquisto, mobili, arredi, macchinari, ecc.	5.000.000	9.000.000	14.000.000	11.001.287	4.993.053	15.994.340	1.994.340		
212.01.1	12.01.1	Stdem. Serv. Repr. Franch.	4.000.000	5.000.000	6.000.000	995.000	1.814.980	2.109.980		3.890.020	
212.01.2	12.01.2	Stdem. Serv. Assistenza	2.000.000		2.000.000	1.288.600		1.888.000		112.000	
212.01.3	12.01.3	Stdem. Serv. Contr. Vivari		12.000.000	12.000.000	7.212.600		7.991.600		4.778.400	
212.02.0	12.02.0	Acquisto libri e biblioteca	6.000.000		5.500.000	2.324.500		2.324.500		3.178.500	
212.02.1	12.02.1	Stdem. Serv. Repr. Franch.	3.000.000	2.000.000	2.000.000	290.000	1.100.500	1.290.500		3.009.500	
212.02.3	12.02.3	Stdem. Serv. Contr. Vivari		2.000.000	2.000.000	400.000		1.000.000		1.000.000	
212.02.F	12.02.F	Stdem. Provincia di Asgh. a Riparto		299.920	299.920	299.920		299.920			
		Totale	17.000.000	28.941.840	34.941.840	23.117.307	19.088.533	31.325.840	1.994.340	15.668.100	

CODICE	IN	DESCRIZIONE	GESTIONE DI COMPETENZA										DIFF. RISPETTO ALLE PREVISIONI	
			INIZIALI		PREVISIONI		SOMME IMPEGNATE				TOTALI IMPEGNI (8+9)	IN + (10-7)	IN - (7-10)	
			IN + (7-4)	IN - (4-7)	DEFINITIVE (4+5-6)	PAGATE	REMANENZE DA PAGARE (10-8)							
2.12.03.0	12.03.0	Riparto Acquisto macchine e attrezzi scientifici e attrezzature tecniche	17.000.000	28.499.980	500.000	44.999.990	28.411.304	7.908.523	31.329.810	1.994.340	15.068.040			
2.12.03.1	12.03.1	Atten. Serv. Progr. Traci	-	-	-	-	-	-	-	-	-	-	-	
2.12.03.D	12.03.D	Atten. Serv. Programmazione Generale	-	-	-	-	-	-	-	-	-	-	-	
2.12.03.2	12.03.2	Atten. Serv. Amministr.	1.200.000	728.000	472.000	1.000.000	472.000	-	472.000	-	472.000	-	-	
2.12.03.3	12.03.3	Atten. Serv. Contr. Vivari	-	1.000.000	-	1.000.000	-	-	454.300	-	454.300	-	545.700	
2.12.03.4	12.03.4	Atten. Ammend.	-	-	-	-	-	-	-	-	-	-	-	
2.12.03.10	12.03.10	Atten. Vie Aperte	-	-	-	-	-	-	-	-	-	-	-	
2.12.03.12	12.03.12	Atten. Tecnologie Avanzate	-	20.000.000	-	20.000.000	-	-	17.500.000	-	20.000.000	-	-	
2.12.03.8	12.03.8	Atten. Regione Lazio	-	-	-	-	-	-	-	-	-	-	-	
2.12.03.9	12.03.9	Atten. Toscana	-	2.313.231	-	2.313.231	-	-	-	-	2.313.231	-	-	
2.12.03.E	12.03.E	Atten. Provincia Anzi	5.000.000	-	-	5.000.000	-	-	5.000.000	-	5.000.000	-	-	
2.12.03.F	12.03.F	Atten. C.N.R.	2.500.000	-	-	2.500.000	-	-	-	-	2.500.000	-	-	
2.12.04.0	12.04.0	Acq. March. e Altri Att. Aperte	-	-	-	-	-	-	-	-	-	-	-	
2.12.04.1	12.04.1	Atten. Ammend.	-	-	-	-	-	-	-	-	-	-	-	
2.12.04.4	12.04.4	Atten. Provincia Anzi	-	-	-	-	-	-	-	-	-	-	-	
2.12.04.E	12.04.E	Atten. Toscana	-	-	-	-	-	-	-	-	-	-	-	
2.12.04.9	12.04.9	Atten. Toscana	-	-	-	-	-	-	-	-	-	-	-	
2.12.05.0	12.05.0	Acquisto Automobili	36.000.000	-	-	36.000.000	-	-	10.734.120	-	24.090.220	-	1.185.650	
2.12.05.1	12.05.1	Atten. Serv. Progr. Traci	-	30.000.000	-	30.000.000	-	-	23.946.000	-	23.946.000	-	6.064.000	
2.12.05.3	12.05.3	Atten. Serv. Contr. Vivari	-	28.162.450	-	28.162.450	-	-	-	-	28.162.450	-	16.000.000	
2.12.05.4	12.05.4	Atten. Ammend.	-	-	-	-	-	-	-	-	-	-	-	
2.12.05.7	12.05.7	Atten. Reg. Marche	-	3.421.420	-	3.421.420	-	-	-	-	3.421.420	-	-	
2.12.05.11	12.05.11	Atten. Reg. Marche	-	-	-	-	-	-	-	-	-	-	-	
2.12.07.0	12.07.0	Pubblicità, trasformazioni, stampe di varia natura, affitti e Mar.	-	-	-	-	-	-	-	-	-	-	-	
2.12.07.1	12.07.1	Atten. Serv. Progr. Traci	-	-	-	-	-	-	-	-	-	-	-	
2.12.08.0	12.08.0	Grandi Manutenzioni	-	-	-	-	-	-	-	-	-	-	-	
2.12.08.1	12.08.1	Atten. Serv. Progr. Traci	-	-	-	-	-	-	-	-	-	-	-	
2.13.01.0	13.01.0	CAT XIII - Partecipazione e acquisto di valori mobiliari emessi e garantiti dallo Stato ed amministrati a Riparto	111.700.000	124.427.525	2.140.815	243.926.320	90.584.528	115.466.757	206.051.095	1.994.340	398.929.665			

Ministero delle Politiche Agricole, Alimentari e Forestali

USCITE

CAPITOLO		GESTIONE DI COMPETENZA										
CODICE N.	N.	DENOMINAZIONE	INIZIALI		VARIAZIONI		DEFINITIVE (4+5-6)	RISCOSE	RISPARSIE DA RISCOGLIERE (10-8)	TOTALI ACCERTAMENTI (8+9)	DIFF. RISULTO ALLE PREVISIONI	
			IN (7-4)	IN (6-7)	IN (10-7)	IN (7-10)						
2.13.02.0	13.02.0	Riparto	-	-	-	-	-	-	-	-	-	-
2.13.02.0	13.02.0	Depositi in buoni postali	-	-	-	-	-	-	-	-	-	-
2.13.02.0	13.02.0	Acq. altri titoli di credito	-	-	-	-	-	-	-	-	-	-
2.14.01.0	14.01.0	Tot. Cat. XIV	-	-	-	-	-	-	-	-	-	-
2.14.01.0	14.01.0	Contribuzioni di credito ed anticipazioni	-	-	-	-	-	-	-	-	-	-
2.14.01.1	14.01.1	Veramente in deposito	-	-	-	-	-	-	-	-	-	-
2.14.01.3	14.01.3	Allem. Serv. Repr. Franch.	-	-	-	-	-	-	-	-	-	-
2.14.01.3	14.01.3	Allem. Serv. Cont. Vivai	-	-	-	-	-	-	-	-	-	-
2.14.02.0	14.02.0	Veramente in deposito	20.000.000	-	-	20.000.000	20.000.000	80.000.000	100.000.000	80.000.000	80.000.000	-
2.14.02.1	14.02.1	Allem. Serv. Repr. Franch.	-	-	-	-	-	-	-	-	-	-
2.14.02.2	14.02.2	Allem. Serv. Agricola	5.000.000	-	-	5.000.000	-	5.000.000	5.000.000	5.000.000	-	-
2.14.02.3	14.02.3	Allem. Serv. Cont. Vivai	5.000.000	-	-	5.000.000	-	5.000.000	5.000.000	5.000.000	-	-
2.14.02.4	14.02.4	Allem. Aziende	5.000.000	-	-	5.000.000	-	5.000.000	5.000.000	5.000.000	-	-
2.14.02.9	14.02.9	Allem. Tronconi	-	-	-	-	-	-	-	-	-	-
2.14.03.0	14.03.0	Depositi e Contanti	-	-	-	-	-	-	-	-	-	-
2.14.03.1	14.03.1	Allem. Serv. Repr. Franch.	-	-	-	-	-	-	-	-	-	-
2.14.04.0	14.04.0	Anticipazioni alle gestioni autonome	-	-	-	-	-	-	-	-	-	-
		Tot. Cat. XIV	35.000.000	11.000.000	-	46.000.000	20.000.000	193.000.000	213.000.000	167.000.000	-	-
2.15.01.0	15.01.0	Contribuzioni e anticipazioni al pers. contratto dal servizio	-	545.450	-	545.450	-	545.450	-	545.450	-	-
2.15.01.1	15.01.1	Allem. Serv. Repr. Franch.	-	-	-	-	-	-	-	-	-	-
2.15.01.2	15.01.2	Allem. Serv. Agricola	-	-	-	-	-	-	-	-	-	-
2.15.01.3	15.01.3	Allem. Serv. Cont. Vivai	-	-	-	-	-	-	-	-	-	-
2.15.01.4	15.01.4	Allem. Aziende	-	-	-	-	-	-	-	-	-	-
2.15.01.5	15.01.5	Allem. Regione Veneto	-	-	-	-	-	-	-	-	-	-
2.15.01.9	15.01.9	Allem. Selezione Contratto	-	-	-	-	-	-	-	-	-	-
2.15.01.9	15.01.9	Allem. D.O.C.	-	-	-	-	-	-	-	-	-	-
		Tot. Cat. XV	14.589.024	9.100.815	-	23.689.839	14.589.024	14.589.024	14.589.024	14.589.024	14.589.024	14.589.024
		Totale Titoli II°	151.900.000	192.951.999	9.100.815	349.461.984	135.940.024	331.900.597	464.855.924	168.994.346	416.000.000	-

USCITE

CODICE V.	N.	DENOMINAZIONE	GESTIONE DI COMPETENZA											
			PREVISIONI					SOMME ACCERTATE					DIFF. RISERVO ALLE PREVISIONI	
			INIZIALI	IN + (1-4)	IN - (1-7)	DEFINITIVE (4+5-6)	RISCOSE	PRIMASTE DA RISCOUOTERE (10-8)	TOTALI ACCERTAMENTI (8+9)	IN + (10-7)	IN - (7-10)			
	3		4	5	6	7	8	9	10	11	12			
		Titolo III°												
		Estinzioni di Mutui ed anticipazioni												
		Cont. XVI° Rimb. Mutui												
	3.46.01.0	Rimborsi mutui												
		Tot. Cont. XVI°												
	3.47.01.0	Cont. XVII° - Rimb. di anticip. pass.												
	3.47.01.1	Restituzioni anticipazioni di cassa all'Istituto Tessiere.												
	3.47.01.2	Allem. Serv. Cont. Vivai												
	3.48.02.0	Altri rimb. di anticip. passiv.												
		Tot. Cont. XVII°												
	3.48.01.0	Cont. XVIII° - Rimb. di obbligazioni												
		Tot. Cont. XVIII°												
	3.49.01.0	Cont. XIX° - Restituzioni alle part. con autonomia anticip. in Restituzioni alle gestioni autonome di anticipazione												
	3.49.01.F	Allem. C.H.R.												
	3.49.01.3	Allem. Servizio Cont. Vivai												
		Tot. Cont. XIX°												
	3.20.01.0	Cont. XX - Estinzioni definitive												
		Tot. Cont. XX												
		Totale Titolo III°												
		Titolo IV° Partite di giro												
	4.21.01.0	Cont. XXI° - Spese diversi												
		manera di partite di giro												
	4.21.01.0	Partite di giro	70.000.000	20.000.000			90.000.000	65.000.210	14.000.790		79.000.000		10.386.000	
	4.21.02.1	Allem. Serv. Rept. Franch												
	4.21.02.2	Allem. Serv. Austria												
	4.21.02.3	Allem. Serv. Cont. Vivai	55.000.000				55.000.000	32.147.238	6.591.762		36.739.000		10.261.000	
	4.21.02.4	Partite Erariali Arrendate	25.000.000				25.000.000	22.876.000	5.549.000		28.418.000		6.580.000	
		che ripartire	110.000.000	20.000.000			130.000.000	120.029.548	26.741.452		146.771.000		33.229.000	

Scud. ce.

DESCRIZIONE


CAPITOLO		GESTIONE DI COMPETENZA										
CODICE N.	N.	DENOMINAZIONE	PREVISIONI VARIAZIONI		DEFINITIVE (4+5-6)	PAGATE	RIMASTE DA PAGARE (10-8)	TOTALI IMPEGNI (8+9)	DIFF. RISERVA ALLE PREVISIONI			
			INIZIALI	IN (+) (7-4)					IN (-) (1-7)	IN + (10-7)	IN - (11-10)	
4.21.02.0	21.02.0	a. Riparto Ritirate previdenziali ed assistenziali	160.000.000	20.000.000	180.000.000	120.023.518	20.441.652	116.441.000	-	33.223.000		
4.21.02.1	21.02.1	Allem. Serv. Repr. Frasi	-	-	-	-	-	-	-	-		
4.21.02.2	21.02.2	Allem. Serv. Ammin.	-	-	-	-	-	-	-	-		
4.21.02.3	21.02.3	Allem. Serv. Cont. Vivai	25.000.000	-	25.000.000	46.480.480	3.249.925	19.730.405	-	5.669.995		
4.21.02.4	21.02.4	Allem. Assistenza	18.000.000	-	18.000.000	8.446.899	1.245.445	9.592.074	-	8.301.919		
4.21.03.0	21.03.0	Ritirate Diverse	4.500.000	-	4.500.000	506.095	405.405	931.400	-	3.568.540		
4.21.03.1	21.03.1	Allem. Serv. Repr. Frasi	-	-	-	-	-	-	-	-		
4.21.03.3	21.03.3	Allem. Serv. Cont. Vivai	200.000	-	200.000	55.545	81.200	136.745	-	103.255		
4.21.03.4	21.03.4	Allem. Assistenza	1.500.000	-	1.500.000	210.300	166.400	407.200	-	1.092.800		
4.21.04.4	21.04.4	Rett. studiari, trattamento conto totali	-	-	-	-	-	-	-	-		
4.21.05.0	21.05.0	Rett. studiose depositi counting mobili da totali	-	-	-	-	-	-	-	-		
4.21.06.0	21.06.0	Anticip. me. fondo esaurimento	600.000	-	600.000	600.000	-	600.000	-	-		
4.21.06.3	21.06.3	Allem. Serv. Cont. Vivai	2.500.000	-	2.500.000	2.500.000	-	2.500.000	-	-		
4.21.07.0	21.07.0	Anticipazioni servizi operative Repressive	5.200.000	-	5.200.000	5.200.000	-	5.200.000	-	-		
4.21.08.0	21.08.0	Anticipazioni voce	-	-	-	-	-	-	-	-		
4.21.09.0	21.09.0	Conte in conto depositi	-	-	-	-	-	-	-	-		
4.21.09.1	21.09.1	Allem. Serv. Repr. Frasi	25.000.000	-	25.000.000	25.000.000	9.543.255	50.430.935	-	-		
		Tot. CAT. XXI	9.476.000.000	45.000.000	9.521.000.000	9.500.802.602	61.962.980	9.627.656.430	25.430.255	55.264.015		
		Totale Titolo IV	247.600.000	45.000.000	292.600.000	200.802.602	61.562.980	262.765.642	25.430.255	35.264.015		
		Riepilogo dei Titoli	1.854.313.700	1.106.066.770	2.960.380.470	1.107.792.817	99.036.554	2.403.499.368	144.903.594	104.593.000		
		TITOLO I°	1.514.000.000	142.051.999	1.656.051.999	342.461.884	135.946.684	374.908.594	168.994.340	43.600.984		
		TITOLO II°	-	-	-	-	-	-	-	-		
		TITOLO III°	247.600.000	45.000.000	292.600.000	200.802.602	61.562.980	262.765.642	25.430.255	35.264.015		
		TITOLO IV°	2.705.613.700	1.439.989.771	4.145.603.471	1.409.442.112	138.458.128	3.434.050.241	369.214.138	504.488.995		
		TOTALE SPESE										

Qualifica

BILANCIO CONSUNTIVO ESERCIZIO 1985
SITUAZIONE AMMINISTRATIVA

Consistenza della cassa all'inizio dell'esercizio	1/1/85	L. 49.464.194
Riscossioni	in c/ competenza	L. 2.366.918.351
	in c/ residui	» 698.028.686
		L. 3.064.947.037
Pagamenti	in c/ competenza	L. 2.049.472.113
	in c/ residui	» 943.650.279
		L. 2.993.122.392
Consistenza della cassa alla fine dell'esercizio	31.12.1985	L. 121.288.839
Residui attivi	degli esercizi precedenti	L. 691.085.815
	dell'esercizio	» 1.212.601.193
		L. 1.903.687.008
Residui passivi	degli esercizi precedenti	L. 333.681.708
	dell'esercizio	» 1.384.578.128
		L. 1.718.259.836
<u>Avanzo</u> d'amministrazione alla fine dell'esercizio		L. 306.716.011

IL DIRETTORE
(Prof. A. Calò)



IL PRESIDENTE
(Avv. Donatello Belmonti)

Luigi Calò

CONTO ECONOMICO DELL'ESERCIZIO 1985.

Parte prima

ENTRATE E SPESE FINANZIARIE CORRENTI

Importo	Importo
Titolo I	Titolo I
ENTRATE CONTRIBUTIVE	SPESE CORRENTI
Cat. 1ª — Aliquote contributive, ecc. L.	Cat. 1ª — Spese per gli organi dell'Ente L. 35.529.220
Cat. 2ª — Quote partecipazione iscritti, ecc. »	Cat. 2ª — Oneri per il personale, in attività di servizio » 1.448.351.307
Titolo II	Cat. 3ª — Oneri per il personale in quiescenza L.
ENTRATE DERIVANTI DA TRASFERIMENTI CORRENTI	Cat. 4ª — Spese per l'acquisto di beni di consumo e servizi . . » 1.157.840.656
Cat. 3ª — Trasferimenti dallo Stato . L. 1.940.153.112	Cat. 5ª — Spese per prestazioni istitu- zioni »
Cat. 4ª — Trasferimenti dalle regioni » 162.720.845	Cat. 6ª — Trasferimenti passivi . . . »
Cat. 5ª — Trasferimenti da comuni e province » 17.998.000	Cat. 7ª — Oneri finanziari » 190.775
Cat. 6ª — Trasferimenti da altri enti » 232.335.544	Cat. 8ª — Oneri tributari » 34.249.444
Titolo III	Cat. 9ª — Poste correttive e compensa- tive di entrate correnti . . »
ALTRE ENTRATE	Cat. 10ª — Spese non classificabili in altre voci » 27.267.966
Cat. 7ª — Entrate derivanti dalla ven- dita ecc. L. 545.766.061	
Cat. 8ª — Redditi e proventi patrim. » 34.113.702	
Cat. 9ª — Poste correttive e compensa- tive, ecc. » 10.082.047	
Cat. 10ª — Entrate non classificabili »	
Totale parte prima (1) L. 2.943.169.311	Totale parte prima (1) L. 2.703.429.368

PARTE SECONDA

COMPONENTI CHE NON DANNO LUOGO A MOVIMENTI FINANZIARI

D) -Variazioni patrimoniali straordinarie		
a) Sopravvenienze attive:		
-acquisizioni patrimoniali	L. 333.383.746	L. 41.890.965
-maggiori residui attivi	L. 267.637	L. 296.017.916
	<u>L. 333.651.383</u>	<u>L. 109.025.005</u>
b) Insussitenze passive		L. 446.933.886
-minori residui passivi	L. 98.632.617	L. 19.078.266
	<u>=====</u>	
E) --Svalutazione e deprezzamenti		
-diminuzione beni non ammortizzati		L. 46.000.000
G) - Quota dell'esercizio per l'adeguamento del fondo indennità impiegati		L. 80.956.123
H) - Variazioni patrimoniali straordinarie:		
a) Sopravvenienze passive		
- maggiori residui passivi		L. 48.270.640
- eccedenze partite di giro		
- eccedenze degli impegni sugli accertamento in c/capitale		
b) Insussitenze attive		
- minori residui attivi		L. 129.226.763
TOTALE PARTE SECONDA	L. 432.284.000	L. 27.190.825
TOTALE GENERALE	L. 3.375.453.311	L. 668.429.740
DISAVANZO ECONOMICO		L. 3.371.859.108
TOTALE A PAREGGIO	L. 3.375.453.311	L. 3.594.203
		<u>L. 3.375.453.311</u>

IL DIRETTORE
(Prof. A. Gabo)



IL PRESIDENTE
(Avv. Luigi Jemomi)

SITUAZIONE PATRIMONIALE AL 31-12 '85

Numero conti	ATTIVITA'	Consistenze		Differenze		Numero conti	PASSIVITA'	Consistenze		Differenze	
		al 1-1-85	al 31-12-85	in più	in meno			al 1-1-85	al 31-12-85	in più	in meno
	<i>Immobili</i>										
	Edifici	1372923678	1396365218	23441840	-						
	Biblioteche										
	Contratti in corso	175916108	190263508	28297400	13950000						
	Dritti reali										
	<i>Immobilitazioni finanziarie</i>										
	Biblioteca	1548839786	1586629026	51739240	13950000						
	Impianti, attrezzature e macchinari	73939619	77710139	3770520	-						
	Automezzi	833596156	1003690945	170143789	18000						
	Mobili e macchine d'ufficio	238025816	318052610	84547060	4520266						
	Altri costi pluriennali	355830892	378454029	23213137	590000						
	Spese di costituzione, ammortamento e organizzazione	1501391483	177907723	281644506	5128266						
	Costi e perdite emissione prestiti										
	Costi pluriennali diversi										
	Totale attività	4632900527	5417902833	4703399613	3918597307						
	<i>Deficit patrimoniale</i>										
	Disavanzo economico esercizi precedenti										
	Disavanzo economico dell'esercizio										
	Totale a pareggio	4632900527	5417902833	4703399613	3918597307						
	<i>Conti d'ordine</i>										
	Valori di terzi depositati a cauzione, a garanzia, ecc.										
	Conti diversi										
	<i>Passività</i>										
	Poste rettificative dell'utile										
	Fondo svalutazione crediti										
	Fondo svalutazione titoli e partecipazioni										
	Fondo ammortamento immobil. EDIFICI	136283805	178174770	41890965							
	Fondo ammortamento impianti, attrezzature e macchinari	707673029	1003690945	296017916							
	Fondo ammortamento automezzi, mobili e macchinari d'ufficio	331714127	440739132	109025005							
	Totale passività	1175670961	1622604847	446933886							
	<i>Patrimonio netto</i>										
	Fondo di dotazione		2048647913								
	Riserve obbligatorie										
	Riserve facoltative										
	Fondo rivalutazione conguaglio monetario										
	Avanzo economico dell'esercizio		3594203		3594203						
	Avanzo economico esercizi precedenti	2045053710	2045053710	2731137273	2731137273						
	Totale a pareggio	2045053710	2048647913	2734731476	2731137273						
	<i>Conti d'ordine</i>										
	Terzi per valori depositati a cauzione, a garanzia, ecc.	4632900527	5417902833	4703399613	3918597307						
	Conti diversi										

P. C. O.