

SENATO DELLA REPUBBLICA

IX LEGISLATURA

N. 2059/13

Annesso 27

DISEGNO DI LEGGE

presentato dal Ministro del Tesoro
(GORIA)

di concerto col Ministro del Bilancio e della Programmazione Economica
(ROMITA)

(V. Stampato Camera n. 4017)

Approvato dalla Camera dei deputati nella seduta del 20 novembre 1986

*Trasmesso dal Presidente della Camera dei deputati alla Presidenza
il 22 novembre 1986*

Bilancio di previsione dello Stato per l'anno finanziario 1987
e bilancio pluriennale per il triennio 1987-1989

TABELLA n. 13

Stato di previsione del Ministero dell'agricoltura
e delle foreste

ANNESSE N. 27

CONTO CONSUNTIVO

ISTITUTO SPERIMENTALE PER L'ENOLOGIA - ASTI

ESERCIZIO FINANZIARIO 1985

TABELLA N. 13

**Stato di previsione del Ministero agricoltura e foreste
per l'anno finanziario 1987**

ANNESSO N. 27

CONTO CONSUNTIVO

ISTITUTO SPERIMENTALE PER L'ENOLOGIA - ASTI

ESERCIZIO FINANZIARIO 1985

ENTRATE

CODICE	C A P I T O L O		G E S T I O N E D I C O M P E T E N Z A						
	N.	D E N O M I N A Z I O N E	P R E V I S I O N I			S O M M E A C C E R T A T E			Differenze rispetto alle previsioni in + e in -
			Iniziali	Variazioni in + e -	Definitive	Riscosse	Rimaste da riscuotere	TOTALI ACCERTATI	
		Avanzo di Amministrazione presunto	249.000.000	+80.045.189	329.045.189	-	-	-	-
		Fondo iniziale di cassa							
		TITOLO I							
		ENTRATE CONTRIBUTIVE							
		Categoria I							
1.01.01.0	01.01.0	ALIQUOTE CONTRIBUTIVE A CARICO DEI DATORI DI LAVORO E/O DEGLI ISCRITTI	-	-	-	-	-	-	-
		Categoria II							
1.02.01.0	02.01.0	QUOTE DI PARTECIPAZIONE DEGLI ISCRITTI ALL'ONERE DI SPECIFICHE GESTIONI	-	-	-	-	-	-	-
		TOTALI TITOLO I	-	-	-	-	-	-	-
		TITOLO II							
		ENTRATE DERIVANTI DA TRASFERIMENTI CORRENTI							
		Categoria III							
		TRASFERIMENTI DA PARTE DELLO STATO							
2.03.01.0	03.01.0	Contributo del Ministero Agricoltura e Foreste per il funzionamento	458.000.000	+40.000.000	498.000.000	458.463.500	39.999.500	498.463.000	+ 463.000
2.03.02.0	03.02.0	Altri contributi del Ministero Agricoltura e Foreste	-	-	-	-	-	-	-
2.03.02.4	03.02.4	Contributo del Ministero Agricoltura e Foreste per l'espletamento del Servizio Rappresione Frodi	90.000.000	-	90.000.000	89.999.500	-	89.999.500	- 500
		TOTALE CATEGORIA III	548.000.000	+40.000.000	588.000.000	548.463.000	39.999.500	588.462.500	+ 463.000 - 500
		* AVANZO DI AMMINISTRAZIONE							
		accertato al 31.12.1984: L. 329.045.189 di cui							
		L. 30.990.180 per la gestione ordinaria							
		" 282.146.026 per la gestione S.R.F.							
		" 15.015.834 per la gestione analisi esportazione							
		" 803.149 per la gestione analisi di revisione							
		" 329.045.189							
		=====							

ENTRATE

CODICE	C A P I T O L O		G E S T I O N E D I C O M P E T E N Z A						Differenze rispetto alle previsioni in + e in -
	N.	D E N O M I N A Z I O N E	P R E V I S I O N I			S O M M E A C C E R T A T E			
			Iniziali	Variazioni in + e -	Definitive	Riscosse	Rimaste da riscuotere	TOTALI ACCERTATI	
		Categoria IV TRASFERIMENTI DA PARTE DELLE REGIONI							
2.04.01.7	04.01.7	Contributo della Regione Cala- bria	-	-	-	-	-	-	-
2.04.02.8	04.02.8	Contributo della Regione Tosca- na	-	+24.000.000	24.000.000	8.000.000	16.000.000	24.000.000	
		TOTALE CATEGORIA IV	-	+24.000.000	24.000.000	8.000.000	16.000.000	24.000.000	
		Categoria V TRASFERIMENTI DA PARTE DEI CO- MUNI E DELLE PROVINCE							
2.05.01.0	05.01.0	Contributi da Enti locali	200.000	+ 500.000	700.000	500.000	-	500.000	- 200.000
		TOTALE CATEGORIA V	200.000	+ 500.000	700.000	500.000	-	500.000	- 200.000
		Categoria VI TRASFERIMENTI DA PARTE DI AL- TRI ENTI DEL SETTORE PUBBLICO E PRIVATO							
2.06.01.0	06.01.0	Contributo del Consiglio Nazio- nale delle Ricerche	-	-	-	-	-	-	-
2.06.02.6	06.02.6	Contributo da parte della CEE	-	-	-	-	-	-	-
		TOTALE CATEGORIA VI	-	-	-	-	-	-	-
		TOTALI TITOLO II	548.200.000	+64.500.000	612.700.000	556.963.000	55.999.500	612.962.500	+ 463.000 - 200.300
		TITOLO III ALTRE ENTRATE Categoria VII ENTRATE DERIVANTI DALLA VENDITA DI BENI E DALLE PRESTAZIONI DI SERVIZI							

ENTRATE

CODICE	C A P I T O L O		G E S T I O N E D I C O M P E T E N Z A						
	N.	D E N O M I N A Z I O N E	P R E V I S I O N I			S O M M E A C C E R T A T E			Differenze rispetto alle previsioni in + e in -
			Iniziali	Variazioni in + e -	Definitive	Riscosse	Rimaste da riscuotere	TOTALI ACCERTATI	
3.07.01.0	07.01.0	Ricavi dalla vendita di prodotti	20.000.000	-	20.000.000	7.166.215	2.088.900	9.255.115	10.744.885
3.07.02.0	07.02.0	Ricavi dalla vendita di pubblicazioni edite dall'Ente	300.000	-	300.000	280.000	-	280.000	20.000
3.07.03.0	07.03.0	Proventi derivanti dalla prestazione di servizi	500.000	-	500.000	-	-	-	500.000
3.07.03.1	07.03.1	Proventi derivanti dalla Sezione Analisi campioni per esportazione	285.000.000	-	285.000.000	239.603.600	56.235.782	295.839.382	10.839.382
3.07.03.2	07.03.2	Proventi derivanti dalla Sezione Analisi di Revisione	2.500.000	-	2.500.000	272.800	-	272.800	2.227.200
3.07.04.0	07.04.0	Realizzi per cessioni di materiali fuori uso	-	-	-	-	-	-	-
3.07.05.0	07.05.0	Altri proventi	-	-	-	-	-	-	-
		TOTALE CATEGORIA VII	308.300.000	-	308.300.000	247.322.615	58.324.682	305.647.297	+10.839.382 -13.492.085
		Categoria VIII REDDITI E PROVENTI PATRIMONIALI							
3.08.01.0	08.01.0	Affitto immobili	-	-	-	-	-	-	-
3.08.02.0	08.02.0	Interessi e premi su titoli a reddito fisso	-	-	-	-	-	-	-
3.08.03.0	08.03.0	Interessi attivi su mutui, depositi e conti correnti	35.000.000	-	35.000.000	23.395.450	1.387.264	24.782.714	10.217.286
		TOTALE CATEGORIA VIII	35.000.000	-	35.000.000	23.395.450	1.387.264	24.782.714	10.217.286
		Categoria IX POSTE CORRETTIVE E COMPENSATIVE DI SPESE CORRENTI							
3.09.01.0	09.01.0	Recuperi e rimborsi diversi	4.000.000	-	4.000.000	3.142.591	4.286.350	7.428.941	3.428.941
3.09.02.0	09.02.0	Indennizzi di assicurazione	-	-	-	-	-	-	-
3.09.03.1	09.03.1	Concorsi nelle spese - Sezione Analisi	-	-	-	-	-	-	-
		TOTALE CATEGORIA IX	4.000.000	-	4.000.000	3.142.591	4.286.350	7.428.941	3.428.941

ENTRATE

C O D I C E	C A P I T O L O		G E S T I O N I D I C O M P E T E N Z A						
	N.	D E N O M I N A Z I O N E	P R O V I S I O N I			S O M M E A C C E R T A T E			D i f f e r e n z a r i s p e t t o a l l e p r o v i s i o n i i n + e i n -
			Iniziali	Variations in + e -	Definitive	Riscosse	Rimaste di riscuotere	TOTALI ACCERTATI	
		CATEGORIA X ENTRATE NON CLASSIFICABILI IN ALTRE VOCI							
.10.01.0	10.01.0	Entrate non classificabili	19.200.000	-	19.200.000	19.200.000	-	19.200.000	-
		TOTALE CATEGORIA X	19.200.000	-	19.200.000	19.200.000	-	19.200.000	-
		TOTALE TITOLO III	366.500.000	-	366.500.000	293.060.656	63.998.296	357.058.952	+ 14.268.323 - 23.709.371
		TITOLO IV ENTRATE PER ALIENAZIONE DI BENI PATRIMONIALI E RISCOSSIONI DI CREDITI							
		CATEGORIA XI ALIENAZIONE DI IMMOBILI E DIRITTI REALI							
.11.01.0	11.01.0	Alienazione terreni	-	-	-	-	-	-	-
.11.02.0	11.02.0	Alienazione edifici	-	-	-	-	-	-	-
.11.03.0	11.03.0	Cessione di diritti reali	-	-	-	-	-	-	-
.11.04.0	11.04.0	Realizzi diversi	-	-	-	-	-	-	-
		TOTALE CATEGORIA XI	-	-	-	-	-	-	-
		CATEGORIA XII ALIENAZIONE DI IMMOBILIZZAZIONI TECNICHE							
.12.01.0	12.01.0	Alienazione mobili, arredi e macchine d'ufficio	-	-	-	-	-	-	-
.12.02.0	12.02.0	Alienazione strumenti scientifi- ci ed attrezzature tecniche	-	-	-	-	-	-	-
.12.03.0	12.03.0	Alienazione macchine e attrez- zature agricole	p.m.	-	p.m.	25.000	-	25.000	+ 25.000
.12.04.0	12.04.0	Alienazione automezzi	-	-	-	-	-	-	-
		TOTALE CATEGORIA XII				25.000	-	25.000	+ 25.000

ENTRATE

CODICE	C A P I T O L O		G E S T I O N E D I C O N P E T E N Z A						
	N.	D E N O M I N A Z I O N E	P R E V I S I O N I			S O M M E A C C E R T A T E			Differenze rispetto alle previsioni in + e in -
			Iniziali	Variazioni in + e -	Definitive	Riscosse	Rimaste da riscuotere	TOTALI ACCERTATI	
		TITOLO V							
		ENTRATE DERIVANTI DA TRASFERIMENTI IN CONTO CAPITALE							
		Categoria XV							
		TRASFERIMENTI DELLO STATO							
5.15.01.0	15.01.0	Finanziamenti del Ministero Agricoltura e Foreste per spese in conto capitale	p.m.	+ 50.000.000	50.000.000	50.000.000	-	50.000.000	-
5.15.01.4	15.01.4	Contributo straordinario del Ministero Agricoltura e Foreste per il Servizio Repressione Frodi, per spese di investimento	p.m.	+ 90.000.000	90.000.000	89.999.500	-	89.999.500	- 500
5.15.02.0	15.02.0	Finanziamenti del Ministero Agricoltura e Foreste per ristrutturazione di immobili di proprietà dell'Istituto	p.m.	-	p.m.	-	-	-	-
		TOTALE CATEGORIA XV	-	+140.000.000	140.000.000	139.999.500	-	139.999.500	- 500
		Categoria XVI							
5.16.01.0	16.01.0	Trasferimenti dalle Regioni	-	-	-	-	-	-	-
		TOTALE CATEGORIA XVI							
		Categoria XVII							
5.17.01.0	17.01.0	Trasferimenti da Comuni e Province	-	-	-	-	-	-	-
		TOTALE CATEGORIA XVII	-	-	-	-	-	-	-
		Categoria XVIII							
5.18.01.0	18.01.0	Trasferimenti da altri Enti del Settore pubblico e privato	-	-	-	-	-	-	-

ENTRATE

CODICE	C A P I T O L O		G E S T I O N E D I C O M P E T E N Z A						
	N.	D E N O M I N A Z I O N E	P R E V I S I O N I			S O M M E A C C E R T A T E			Differenze rispetto alle previsioni in + e in -
			Iniziali	Variazioni in + e -	Definitive	Riscosse	Rimaste da riscuotere	TOTALI ACCERTATI	
		TOTALE CATEGORIA XVIII	-	-	-	-	-	-	-
		TOTALI TITOLO V	p.m.	+140.000.000	140.000.000	139.999.500	-	139.999.500	- 500
		TITOLO VI							
		ACCENSIONE DI PRESTITI							
		Categoria XIX							
6.19.01.0	19.01.0	ASSUNZIONE DI MUTUI Assunzione di mutui	-	-	-	-	-	-	-
		TOTALE CATEGORIA XIX	-	-	-	-	-	-	-
		Categoria XX							
		ASSUNZIONE DI ALTRI DEBITI FINANZIARI							
6.20.01.0	20.01.0	Contrazione debiti diversi	-	-	-	-	-	-	-
6.20.02.0	20.02.0	Anticipazioni dalle gestioni autonome							
		TOTALE CATEGORIA XX	-	-	-	-	-	-	-
		Categoria XXI							
6.21.01.0	21.01.0	Emissioni di obbligazioni	-	-	-	-	-	-	-
		TOTALE CATEGORIA XXI	-	-	-	-	-	-	-
		TOTALI TITOLO VI	-	-	-	-	-	-	-
		TITOLO VII							
		PARTITE DI GIRO							

ENTRATE

CODICE	C A P I T O L O		G E S T I O N E D I C O M P E T E N Z A						
	N.	D E N O M I N A Z I O N E	P R E V I S I O N I			S O M M E A C C E R T A T E			Differenza rispetto alle previsioni in + e in -
			Iniziali	Variazioni in + e -	Definitive	Riscosse	Rimaste da riscuotere	TOTALI ACCERTATI	
		Categoria XXII							
		ENTRATE AVENTI NATURA DI PARTI- TE DI GIRO							
7.22.01.0	22.01.0	Ritenute erariali	51.000.000	+ 19.000.000	70.000.000	47.492.979	11.723.034	59.216.013	- 10.783.987
7.22.02.0	22.02.0	Ritenute previdenziali ed as- sistenziali	86.000.000	+ 10.000.000	96.000.000	66.796.567	17.951.899	84.748.466	- 11.251.534
7.22.03.0	22.03.0	Ritenute diverse	1.000.000	-	1.000.000	610.468	-	610.468	- 389.532
7.22.04.0	22.04.0	Trattenute per conto terzi	500.000	-	500.000	-	-	-	- 500.000
7.22.05.0	22.05.0	Depositi cauzionali da terzi	-	-	-	-	-	-	-
7.22.06.0	22.06.0	Recupero anticipazioni fondo economato	700.000	-	700.000	-	500.000	500.000	- 200.000
7.22.07.0	22.07.0	Recupero anticipazioni Sezioni Operative Periferiche	15.000.000	-	15.000.000	-	15.000.000	15.000.000	-
7.22.08.0	22.08.0	Recupero anticipazioni varie	-	-	-	-	-	-	-
7.22.09.0	22.09.0	Partite in conto sospesi	1.000.000	-	1.000.000	-	-	-	- 1.000.000
7.22.09.1	22.09.1	Riscossione I.V.A. su tasse di analisi campioni per espor- tazioni	40.000.000	-	40.000.000	25.029.000	14.216.000	39.245.000	- 755.000
		TOTALE CATEGORIA XXII	195.200.000	+ 29.000.000	224.200.000	139.929.014	59.390.933	199.319.947	- 24.880.053
		TOTALI TITOLO VII	195.200.000	+ 29.000.000	224.200.000	139.929.014	59.390.933	199.319.947	- 24.880.053

ENTRATE

CODICE	C A P I T O L O		G E S T I O N E D I C O M P E T E N Z A					Differenze rispetto alle previsioni in + e in -	
	N.	D E N O M I N A Z I O N E	P R E V I S I O N I			S O M M E A C C E R T A T E			
			Iniziali	Variazioni in + e -	Definitive	Riscosse	Rimaste da riscuotere		TOTALI ACCERTATI
		<u>RIEPILOGO DEI TOTALI</u>							
		Avanzo di Amministrazione (accertato-)	249.000.000	80.045.189	329.045.189	-	-	-	
		Consistenza di cassa al 31.12.1984	-	-	-	402.559.334	-	402.559.334	
		TITOLO I	-	-	-	-	-	-	
		TITOLO II	548.200.000	+ 64.500.000	612.700.000	556.963.000	55.999.500	612.962.500	+ 463.000 - 200.500
		TITOLO III	366.500.000	-	366.500.000	293.060.656	63.998.296	357.058.952	+ 14.268.323 - 23.709.371
		TITOLO IV	20.000.000	-	20.000.000	8.638.471	-	8.638.471	+ 25.000 - 11.386.529
		TITOLO V	-	+140.000.000	140.000.000	139.999.500	-	139.999.500	- 500
		TITOLO VI	-	-	-	-	-	-	-
		TITOLO VII	195.200.000	+ 29.000.000	224.200.000	139.929.014	59.390.933	199.319.947	- 24.880.053
		TOTALI	1.378.900.000	+313.545.189	1.692.445.189	1.541.149.975	179.388.729	1.720.538.704	+ 14.756.323 - 60.176.953

S P E S S E

CODICE	C A P I T O L O		G E S T I O N E D I C O M P E T E N Z A						
	N.	D E N O M I N A Z I O N E	P R E V I S I O N I			S O M M E I M P E G N A T E			Differenze rispetto alle previsioni in + e in -
			Iniziali	Variazioni in + e -	Definitive	Pagata	Rimaste da pagare	TOTALI IMPEGNI	
		TOTOLLO I							
		SPESE CORRENTI							
		CATEGORIA I							
		SPESE PER GLI ORGANI DELL'ENTE							
1.01.01.0	01.01.0	Compensi al Presidente	6.200.000	-	6.200.000	4.354.200	1.775.800	6.140.000	- 60.000
1.01.02.0	01.02.0	Compensi ai Componenti il Consiglio di Amministrazione	7.500.000	+ 1.100.000	8.600.000	6.304.700	2.153.255	8.457.955	- 142.045
1.01.03.0	01.03.0	Compensi ai Componenti il Collegio dei Revisori dei Conti	4.800.000	+ 1.900.000	6.700.000	4.814.000	1.846.000	6.660.000	- 40.000
1.01.04.0	01.04.0	Compensi ai Componenti il Comitato scientifico	-	-	-	-	-	-	-
1.01.05.0	01.05.0	Indennità e rimborso spese di trasporto per missioni agli organi istituzionali	10.000.000	+ 2.000.000	12.000.000	6.282.004	5.700.000	11.982.004	- 17.996
		TOTALE CATEGORIA I	28.500.000	+ 5.000.000	33.500.000	21.764.904	11.475.055	33.239.959	- 260.041
		CATEGORIA II							
		ONERI PER IL PERSONALE IN ATTIVITA' DI SERVIZIO							
.02.01.0	02.01.0	Stipendi ed altri assegni fissi al personale impiegatizio	25.000.000	-	25.000.000	19.292.097	5.707.903	25.000.000	-
.02.01.1	02.01.1	Stipendi ed altri assegni fissi al personale impiegatizio della Sezione Analisi	157.000.000	+13.000.000	170.000.000	142.620.682	27.379.318	170.000.000	-
.02.02.0	02.02.0	Stipendi ed altri assegni al personale operaio	130.000.000	+22.000.000	152.000.000	151.088.700	911.300	152.000.000	-
.02.02.1	02.02.1	Stipendi ed altri assegni al personale operaio della Sezione Analisi	16.000.000	-	16.000.000	15.971.442	-	15.971.442	- 28.558
.02.02.4	02.02.4	Stipendi ed altri assegni al personale operaio del Servizio Repressione Frodi	700.000	-	700.000	74.336	-	74.336	- 625.664
		A riportare L.	328.700.000	+35.000.000	363.700.000	329.047.257	33.998.521	363.045.778	- 654.222

S P E S E

C O D I C E	C A P I T O L O		G E S T I O N E D I C O M P E T E N Z A						
	N.	D E N O M I N A Z I O N E	P R E V I S I O N I			S O M M E I M P E G N A T E			Differenze rispetto alle previsioni in + e in -
			Iniziali	Variazioni in + e -	Definitive	Pagate	Rimaste da pagare	TOTALI IMPEGNI	
		Ripporto	328.700.000	+ 35.000.000	363.700.000	329.047.257	33.998.521	363.045.778	- 654.222
02.03.0	02.03.0	Compensi per lavoro straordinario al personale impiegatizio	-	-	-	-	-	-	-
02.04.0	02.04.0	Compensi per lavoro straordinario al personale operaio	-	-	-	-	-	-	-
02.05.0	02.05.0	Indennità e rimborso spese di trasporto per missioni in territorio nazionale	23.000.000	-	23.000.000	16.472.567	6.527.433	23.000.000	-
02.05.6	02.05.6	Indennità e rimborso spese di trasporto per missioni in territorio nazionale con il contributo della CEE	-	-	-	-	-	-	-
02.05.7	02.05.7	Indennità e rimborso spese di trasporto per missioni in territorio nazionale: Contributo Regione Calabria	-	-	-	-	-	-	-
02.05.8	02.05.8	Indennità e rimborso spese di trasporto per missioni in territorio nazionale con il Contributo Regione Toscana	-	+ 5.000.000	5.000.000	427.866	1.170.854	1.598.720	- 3.401.280
02.06.0	02.06.0	Indennità e rimborso spese di trasporto per missioni all'estero	7.500.000	-	7.500.000	3.952.996	-	3.952.996	- 3.547.004
02.07.0	02.07.0	Indennità e rimborso spese di trasporto per trasferimenti	-	-	-	-	-	-	-
02.08.0	02.08.0	Oneri previdenziali ed assistenziali a carico dell'Ente	10.000.000	-	10.000.000	9.968.930	-	9.968.930	- 31.070
02.08.4	02.08.1	Oneri previdenziali ed assistenziali a carico dell'Ente per il personale della Sezione Analisi	60.000.000	-	60.000.000	56.804.022	3.195.978	60.000.000	-
02.09.0	02.09.0	Altri oneri sociali a carico dell'Ente	31.000.000	-	31.000.000	24.541.260	6.458.740	31.000.000	-
02.09.1	02.09.1	Altri oneri sociali a carico dell'Ente per il personale della Sezione Analisi	10.000.000	-	10.000.000	8.327.580	1.672.420	10.000.000	-
02.10.0	02.10.0	Corsi per il personale e partecipazione alle spese per corsi indetti da Enti, istituzioni ed amministrazioni varie	2.000.000	-	2.000.000	320.000	-	320.000	- 1.680.000
		TOTALE CATEGORIA II	472.200.000	+ 40.000.000	512.200.000	449.862.478	53.023.946	502.886.424	- 9.313.576



ISTITUTO Sperimentale per l'Enologia - ASIR
Il Presidente del Consiglio di Amministrazione

S P S S E

CODICE	C A P I T O L O		G E S T I O N E D I C O M P E T E N Z A						
	N.	D E N O M I N A Z I O N E	P R E V I S I O N I			S O M M E I M P E G N A T E			Differenza rispetto alle previsioni in + e in -
			Iniziali	Variazioni in + e -	Definitive	Pagate	Resto da pagare	TOTALI IMPEGNI	
		CATEGORIA III							
1.03.01.0	03.01.0	ONERI PER IL PERSONALE IN QUIESCENZA Pensioni a carico dell'Ente	-	-	-	-	-	-	-
		TOTALE CATEGORIA III	-	-	-	-	-	-	-
		CATEGORIA IV							
		SPESA PER L'ACQUISTO DI BENI DI CONSUMO E DI SERVIZI							
1.04.01.0	04.01.0	Fitti passivi e oneri locativi	-	+ 500.000	500.000	230.080	-	230.080	- 269.920
1.04.01.4	04.01.4	Fitti passivi e oneri locativi per il Servizio Repressione Frodi	19.200.000	-	19.200.000	19.200.000	-	19.200.000	-
1.04.02.0	04.02.0	Spese per acqua, gas, energia elettrica	17.000.000	+ 9.000.000	26.000.000	24.920.695	1.079.305	26.000.000	-
1.04.02.1	04.02.1	Spese per acqua, gas energia elettrica per la Sezione Ana- lisi	5.000.000	-	5.000.000	4.986.695	-	4.986.695	- 13.305
1.04.02.4	04.02.4	Spese per acqua, gas, energia elettrica per la Sezione Ser- vizio Repressione Frodi	15.000.000	-	15.000.000	9.468.500	1.857.900	11.326.400	- 3.673.600
1.04.02.6	04.02.6	Spese per acqua, gas, energia elettrica - sperimentazione con il contributo della CEE	-	-	-	-	-	-	-
1.04.02.8	04.02.8	Spese per acqua, gas, energia elettrica - sperimentazione con il contributo della Regio- ne Toscana	-	+ 500.000	500.000	-	-	-	- 500.000
1.04.03.0	04.03.0	Spese per il riscaldamento	30.000.000	+ 9.000.000	39.000.000	32.656.041	6.300.000	38.956.041	- 43.959
1.04.03.1	04.03.1	Spese per il riscaldamento lo- cali della Sezione Analisi	5.000.000	-	5.000.000	2.854.501	1.634.979	4.489.480	- 510.520
1.04.03.4	04.03.4	Spese per il riscaldamento lo- cali della Sezione Servizio Repressione Frodi	20.000.000	-	20.000.000	11.029.793	-	11.029.793	- 8.970.207
		A riportare L.	111.200.000	+ 19.000.000	130.200.000	105.346.305	10.872.184	116.218.489	- 13.981.511

S P S S S

C O D I C E	C A P I T O L O		G E S T I O N E D I C O M P E T E N Z A						
	N.	D E N O M I N A Z I O N E	P R E V I S I O N I			S O M M E I M P E G N A T E			D i f f e r e n z a r i s p e t t o a l l e p r e v i s i o n i i n + e i n -
			I n i z i a l i	V a r i a z i o n i i n + e -	D e f i n i t i v e	P a g a t e	R i c a s t e d a p a g a r e	T O T A L I I M P E G N I	
		Riporto L.	111.200.000	+19.000.000	130.200.000	105.346.305	10.872.184	116.218.489	- 13.981.511
04.04.0	04.04.0	Canoni vari (pulizia locali, vigilanza notturna, ecc.)	3.500.000	+ 6.500.000	10.000.000	8.077.294	1.922.706	10.000.000	-
04.04.1	04.04.1	Canoni vari per la Sezione Analisi	1.000.000	+ 2.000.000	3.000.000	391.400	2.600.000	2.991.400	- 8.600
04.04.4	04.04.4	Canoni vari per la Sezione Servizio Repressione Frodi	4.000.000	+ 1.000.000	5.000.000	2.225.549	155.760	2.381.309	- 2.618.691
04.05.0	04.05.0	Premi di assicurazione contro rischi , incendio, furti ed altri	3.000.000	-	3.000.000	2.188.273	-	2.188.273	- 811.727
04.05.1	04.05.1	Premi di assicurazione contro rischi incendio, furti ed altri per la Sezione Analisi	500.000	-	500.000	450.000	-	450.000	- 50.000
04.05.4	04.05.4	Premi di assicurazione contro rischi incendio, furti ed altri per la Sezione Servizio Repressione Frodi	1.000.000	-	1.000.000	1.000.000	-	1.000.000	-
04.06.0	04.06.0	Spese postali , telegrafiche, telefoniche, spedizioni, svincoli , ecc.	26.000.000	-	26.000.000	25.737.252	262.748	26.000.000	-
04.06.1	04.06.1	Spese postali, telegrafiche, telefoniche, spedizioni, svincoli, ecc. per la Sezione Analisi	5.000.000	-	5.000.000	4.228.830	700.000	4.928.830	- 71.170
04.06.2	04.06.2	Spese postali, telegrafiche, telefoniche, spedizioni, svincoli ecc. per la Sezione Analisi di Revisione	1.300.000	+ 893.149	2.193.149	783.600	-	783.600	- 1.409.549
04.06.4	04.06.4	Spese postali , telegrafiche, telefoniche, spedizioni, svincoli ecc. per La Sezione Servizio Repressione Frodi	15.000.000	-	15.000.000	7.408.220	-	7.408.220	- 7.591.780
04.07.0	04.07.0	Spese per l'acquisto di pubblicazioni di frequente consultazione e per uso ufficio	1.000.000	-	1.000.000	312.000	-	312.000	- 688.000
04.08.0	04.08.0	Spese per stampa annali, monografie, bollettini, estratti ecc.	26.000.000	+ 5.000.000	31.000.000	22.947.083	8.052.917	31.000.000	-
		A Ri portare L.	198.500.000	+34.393.149	232.893.149	181.095.806	24.566.315	205.662.121	- 27.231.028

S P I S S

CODICE	C A P I T O L O		G E S T I O N E D I C O M P E T E N Z A						
	N.	D E N O M I N A Z I O N E	P R E V I S I O N I			S O M M E I N F E R R A T E			D i f f e r e n z a R i p o r t o a l l e p r o v i s i o n i i n + e i n -
			I n i t i a l i	V a r i a z i o n i i n + e -	D e f i n i t i v e	P a g a t e	R i m a n e d a p a g a r e	T O T A L I I M P E G N I	
		Riporto L.	198.500.000	34.393.149	232.893.149	181.095.806	24.565.315	209.662.121	27.231.028
.04.09.0	04.09.0	Spese per l'acquisto di materiale di consumo economato	33.000.000	5.000.000	28.000.000	23.268.128	4.731.872	28.000.000	-
.04.09.1	04.09.1	Spese per l'acquisto di materiale di consumo economato per la Sezione Analisi	6.000.000	-	6.000.000	3.109.529	2.800.000	5.909.529	90.471
.04.09.2	04.09.2	Spese per l'acquisto di materiale di consumo economato per la Sezione Analisi di Revisione	550.000	-	550.000	-	94.709	94.709	455.291
.04.09.4	04.09.4	Spese per l'acquisto di materiale di consumo economato per la Sezione Servizio Repressione Frodi	17.000.000	-	17.000.000	5.304.804	1.377.500	6.682.304	10.317.696
.04.09.6	04.09.6	Spese per l'acquisto di materiale di consumo economato - sperimentazione con il contributo della CEE	-	-	-	-	-	-	-
.04.10.0	04.10.0	Spese per l'acquisto di materiale di consumo di carattere tecnico	41.000.000	-	41.000.000	38.798.041	2.201.959	41.000.000	-
.04.10.1	04.10.1	Spese per l'acquisto di materiale di consumo di carattere tecnico per la Sezione Analisi	6.000.000	-	6.000.000	2.752.863	3.200.000	5.952.863	47.137
.04.10.2	04.10.2	Spese per l'acquisto di materiale di consumo di carattere tecnico per la Sezione Analisi di Revisione	650.000	-	650.000	233.640	-	233.640	416.360
.04.10.4	04.10.4	Spese per l'acquisto di materiale di consumo di carattere tecnico per la Sezione Servizio Repressione Frodi	23.000.000	-	23.000.000	12.115.650	1.917.500	14.033.150	8.966.850
.04.10.5	04.10.5	Spese per l'acquisto di materiale di consumo di carattere tecnico - sperimentazione con il contributo del CNR	-	-	-	-	-	-	-
.04.10.6	04.10.6	Spese per l'acquisto di materiale di consumo di carattere tecnico - sperimentazione con il contributo della CEE	-	-	-	-	-	-	-
		A Riportare L.	325.700.000	+ 34.393.149 - 5.000.000	355.093.149	266.678.461	40.889.855	307.568.316	47.524.833

SPSSS

CODICE	CAPITOLO		GESTIONE DI COMPETENZA						
	N.	DENOMINAZIONE	PREVISIONI			SOMME IMPIEGATE			Differenza rispetto alle previsioni in + e in -
			Iniziali	Variations in + e -	Definitive	Pagate	Rimaste da pagare	TOTALI IMPEGNI	
		Riporto L.	325.700.000	+ 34.393.149 - 5.000.000	355.093.149	256.678.461	40.889.855	307.568.316	- 47.524.833
.04.10.8	04.10.8	Spese per l'acquisto di materiale di consumo di carattere tecnico - sperimentazione con contributo Regione Toscana	-	+ 2.000.000	2.000.000	861.141	-	861.141	- 1.138.859
.04.11.0	04.11.0	Spese di esercizio, manutenzione riparazione e noleggio di automezzi, macchine agricole, ecc.	24.000.000	- 4.000.000	20.000.000	16.635.176	500.000	17.135.176	- 2.864.824
.04.11.1	04.11.1	Spese di esercizio, manutenzione riparazione e noleggio di automezzi, macchine agricole per la Sezione Analisi	2.000.000	-	2.000.000	500.000	-	500.000	- 1.500.000
04.11.4	04.11.4	Spese di esercizio, manutenzione riparazione e noleggio di automezzi per la Sezione Servizio Repressione Frodi	30.000.000	-	30.000.000	23.772.924	1.100.450	24.873.374	- 5.126.626
04.11.8	04.11.8	Spese di esercizio manutenzione e noleggio di automezzi - sperimentazione con il contributo della Regione Toscana	-	+ 1.000.000	1.000.000	180.000	-	180.000	- 820.000
04.12.0	04.12.0	Manutenzione e riparazione mobili, macchine d'ufficio, attrezzatura tecnica, calcolatori elettronici - ecc...	23.000.000	-	23.000.000	16.937.399	6.062.000	22.999.399	- 601
04.12.1	04.12.1	Manutenzione e riparazione mobili, macchine d'ufficio, attrezzatura tecnica, calcolatori elettronici per la Sezione Analisi	1.000.000	-	1.000.000	394.400	-	394.400	- 605.600
04.12.4	04.12.4	Manutenzione e riparazione mobili, macchine d'ufficio, attrezzatura tecnica, calcolatori elettronici per la Sezione Servizio Repressione Frodi	15.000.000	-	15.000.000	7.869.636	1.907.285	9.776.921	- 5.223.079
.04.12.5	04.12.5	Manutenzione e riparazione mobili, macchine d'ufficio, attrezzatura tecnica, calcolatori elettronici - Sperimentazione con il contributo del CNR	-	-	-	-	-	-	-
		A Riportare L.	420.700.000	+ 37.393.149 - 9.000.000	449.093.149	333.829.137	50.459.590	384.288.727	- 64.804.422

S P E S S E

CODICE	C A P I T O L O		G E S T I O N E D I C O M P E T E N Z A						
	N.	D E N O M I N A Z I O N E	P R E V I S I O N I			S O M M E I M P O G N A T E			Differenza rispetto alle previsioni in + e in -
			Iniziali	Variazioni in + e -	Definitive	Pagate	Rimaste da pagare	TOTALI IMPEGNI	
		Riporto L.	420.700.000	+ 37.393.149 - 9.000.000	449.093.149	333.829.137	50.459.590	384.288.727	64.804.422
1.04.13.0	04.13.0	Manutenzione, riparazione e adattamento locali e relativi impianti	28.000.000	-	28.000.000	8.063.062	13.000.000	21.063.062	6.936.938
1.04.13.1	04.13.1	Manutenzione, riparazione e adattamento locali e relativi impianti per la Sezione Analisi	1.000.000	-	1.000.000	92.772	165.200	257.972	742.028
1.04.13.4	04.13.4	Manutenzione, riparazione e adattamento locali e relativi impianti per la Sezione Servizio Repressione Frodi	10.000.000	-	10.000.000	1.493.591	-	1.493.591	8.506.409
1.04.14.0	04.14.0	Spese per elaborazione dati	-	-	-	-	-	-	-
1.04.15.0	04.15.0	Spese cartografiche, classificazione terreni, ecc.	-	-	-	-	-	-	-
1.04.16.0	04.16.0	Spese e indennizzi a terzi per ricerche di laboratorio e di campagna	-	-	-	-	-	-	-
1.04.17.0	04.17.0	Spese per l'attività divulgativa, scambi culturali e iscrizioni a società scientifiche	1.500.000	-	1.500.000	332.939	-	332.939	1.167.061
1.04.17.6	04.17.6	Spese per l'attività divulgativa, scambi culturali e iscrizioni a società scientifiche - sperimentazione con il contributo della CEE	-	-	-	-	-	-	-
1.04.18.0	04.18.0	Corrispettivi per prestazioni professionali e per incarichi speciali	3.000.000	-	3.000.000	230.000	-	230.000	2.770.000
1.04.19.0	04.19.0	Spese per concorsi, funzionamento commissioni, comitati, ecc.	-	-	-	-	-	-	-
1.04.20.0	04.20.0	Spese per accertamenti sanitari, cure, ricoveri, protesi ecc.	-	-	-	-	-	-	-
1.04.21.0	04.21.0	Spese per acquisto vestiario, divise, ecc.	-	-	-	-	-	-	-
1.04.22.0	04.22.0	Spese di rappresentanza	1.200.000	+ 1.000.000	2.200.000	1.593.380	-	1.593.380	606.620
		TOTALE CATEGORIA IV	465.400.000	+38.393.149 - 9.000.000	494.793.149	345.634.881	63.624.790	409.259.671	85.533.478

S P E S E

CODICE	C A P I T O L O		G E S T I O N E D I C O M P E T E N Z A						
	N.	D E N O M I N A Z I O N E S	P R E V I S I O N I			S O M M E I M P E G N A T E			Differenze rispetto alle previsioni in + e in -
			Iniziali	Variazioni in + e -	Definitive	Pagate	Rimaste da pagare	TOTALI IMPEGNI	
		CATEGORIA V							
		SPESA PER PRESTAZIONI ISTITUZIONALI							
1.05.01.0	05.01.0	Borse di studio	-	-	-	-	-	-	-
1.05.02.0	05.02.0	Sperimentazioni con contributi delle Regioni	-	-	-	-	-	-	-
		TOTALE CATEGORIA V	-	-	-	-	-	-	-
		CATEGORIA VI							
		TRASFERIMENTI PASSIVI							
1.06.01.0	06.01.0	Interventi assistenziali a favore del personale in servizio, di quello cessato dal servizio ed alle loro famiglie	-	-	-	-	-	-	-
1.06.02.0	06.02.0	Equo indennizzo al personale per la perdita della integrità fisica subita per infermità contratta per causa di servizio	-	-	-	-	-	-	-
1.06.03.0	06.03.0	Altri trasferimenti passivi	-	-	-	-	-	-	-
		TOTALE CATEGORIA VI	-	-	-	-	-	-	-
		CATEGORIA VII							
		ONERI FINANZIARI							
1.07.01.0	07.01.0	Interessi su mutui	-	-	-	-	-	-	-
1.07.02.0	07.02.0	Interessi passivi su conti correnti bancari	-	-	-	-	-	-	-
1.07.03.0	07.03.0	Spese e commissioni bancarie	-	-	-	-	-	-	-
		TOTALE CATEGORIA VII	-	-	-	-	-	-	-

S P S S E

C O D I C E	C A P I T O L O		G E S T I O N E D I C O M P E T E N Z A						
	N.	D E N O M I N A Z I O N E	P R E V I S I O N I			S O M M E I M P E G N A T E			Differenza rispetto alle previsioni in + e in -
			Iniziali	Variazioni in + e -	Definitive	Pagate	Rimaste da pagare	TOTALI IMPEGNI	
		CATEGORIA VIII							
		ONERI TRIBUTARI							
.08.01.0	08.01.0	Imposte, tasse e tributi vari	2.000.000	-	2.000.000	1.617.779	-	1.617.779	382.221
.08.01.1	08.01.1	Imposte, tasse e tributi vari per la Sezione Analisi	500.000	-	500.000	217.364	-	217.364	282.636
.08.01.4	08.01.4	Imposte, tasse e tributi vari per la Sezione Servizio Repressione Prodi	1.000.000	-	1.000.000	717.200	-	717.200	282.800
		TOTALE CATEGORIA VIII	3.500.000	-	3.500.000	2.552.343	-	2.552.343	947.657
		CATEGORIA IX							
		POSTE CORRETTIVE E COMPENSATIVE DI ENTRATE CORRENTI							
.09.01.0	09.01.0	Restituzioni e rimborsi diversi	-	-	-	-	-	-	-
		TOTALE CATEGORIA IX	-	-	-	-	-	-	-
		CATEGORIA X							
		SOMME NON CLASSIFICABILI IN ALTRE VOCI							
.10.01.0	10.01.0	Spese per liti, arbitraggi, ri- sarcimenti ed accessori	-	-	-	-	-	-	-
.10.02.0	10.02.0	Fondo di riserva	1.000.000	- 1.000.000	-	-	-	-	-
.10.02.1	10.02.1	Fondo di riserva Sezione Analisi	-	+ 15.834	15.834	-	-	-	15.834
.10.02.4	10.02.4	Fondo di riserva della Sezione Servizio Repressione Prodi	100.000	+ 146.026	246.026	-	-	-	246.026
.10.03.0	10.03.0	Oneri vari straordinari	-	-	-	-	-	-	-
.10.04.0	10.04.0	Spese di realizzo entrate	-	-	-	-	-	-	-
1.10.04.1	10.04.1	Spese di realizzo entrate Sezio- ne Analisi	-	-	-	-	-	-	-
		A Riportare L.	1.100.000	+ 161.860 - 1.000.000	261.860	-	-	-	261.860

S P 3 3 3

CODICE	C A P I T O L O		G E S T I O N E D I C O M P E T E N Z A						
	N.	D E N O M I N A Z I O N E	P R E V I S I O N I			S O M M E I M P U N G A T E			Differenze rispetto alle previsioni in + e in -
			Iniziali	Variazioni in + e -	Definitive	Pagate	Rimaste da pagare	TOTALI IMPEGNI	
		Riporto L.	1.100.000	+ 161.860 - 1.000.000	261.860	-	-	-	- 261.860
10.05.0	10.05.0	Altre spese non classificabili	1.000.000	+ 1.490.180	2.490.180	1.908.060	582.120	2.490.180	-
10.05.1	10.05.1	Altre spese non classificabili per la Sezione Analisi	1.000.000	-	1.000.000	-	-	-	- 1.000.000
10.05.4	10.05.4	Altre spese non classificabili per la Sezione Servizio Repressione Frodi	3.000.000	-	3.000.000	-	-	-	- 3.000.000
10.05.8	10.05.8	Altre spese non classificabili -Sperimentazione con la Regione Toscana	-	+ 1.000.000	1.000.000	-	-	-	- 1.000.000
		TOTALE CATEGORIA X	6.100.000	+ 2.652.040 - 1.000.000	7.752.040	1.908.060	582.120	2.490.180	- 5.261.860
		TOTALI TITOLO I	975.700.000	+86.045.189 -10.000.000	1051.745.189	821.722.666	128.705.911	950.428.577	-101.316.612
		TITOLO II							
		SPESE IN CONTO CAPITALE							
		CATEGORIA XI							
		ACQUISIZIONE BENI DI USO DUREVOLE ED OPERE IMMOBILIARI							
11.01.0	11.01.0	Acquisto terreni	-	-	-	-	-	-	-
11.02.0	11.02.0	Acquisto edifici	-	-	-	-	-	-	-
11.03.0	11.03.0	Acquisizione diritti reali	-	-	-	-	-	-	-
11.04.0	11.04.0	Spese per progettazioni e costruzioni immobili	-	-	-	-	-	-	-
11.05.0	11.05.0	Ricostruzioni, ripristino, trasformazioni di immobili e relative progettazioni	-	-	-	-	-	-	-
11.06.0	11.06.0	Spese per miglioramenti fondiari	-	-	-	-	-	-	-
		TOTALE CATEGORIA XI	-	-	-	-	-	-	-

S P E S S E

C O D I C E	C A P I T O L O		G E S T I O N I S D I C O M P E T E N Z A						
	N.	D E N O M I N A Z I O N E	P R E V I S I O N I			S O M M E I M P E G N A T E			Differenze rispetto alle previsioni in + e in -
			Iniziali	Variazioni in + e -	Definitive	Pagate	Rimaste da pagare	TOTALI IMPEGNI	
		CATEGORIA XII							
		ACQUISIZIONE DI IMMOBILIZZAZIONI TECNICHE							
P.12.01.0	12.01.0	Acquisto mobili, arredi, macchi- ne d'ufficio, ecc.	9.000.000	- 5.000.000	4.000.000	118.000	3.882.000	4.000.000	-
P.12.01.4	12.01.4	Acquisto mobili, arredi, macchi- ne d'ufficio, ecc. per la Sezio- ne Servizio Repressione Frodi	5.000.000	+ 6.000.000	11.000.000	3.061.392	306.800	3.368.192	- 7.631.808
P.12.02.0	12.02.0	Acquisto libri e pubblicazioni per la biblioteca	18.000.000	-	18.000.000	16.518.687	58.000	16.576.687	- 1.423.313
P.12.02.4	12.02.4	Acquisto libri e pubblicazioni per la Sezione Servizio Repressione Frodi	16.000.000	-	16.000.000	11.344.549	351.645	11.696.194	- 4.303.806
P.12.03.0	12.03.0	Acquisto macchine, attrezzi scientifici ed attrezzature Tecniche	15.000.000	+43.000.000	58.000.000	9.596.740	48.403.260	58.000.000	-
P.12.03.4	12.03.4	Acquisto macchine, attrezzi scientifici ed attrezzature tecniche per la Sezione Servi- zio Repressione Frodi	80.000.000	+85.000.000	165.000.000	145.984.603	-	145.984.603	- 19.015.397
P.12.03.6	12.03.6	Acquisto macchine, attrezzi scientifici ed attrezzature tecniche- Sperimentazione con il contributo della CEE	-	-	-	-	-	-	-
P.12.03.8	12.03.8	Acquisto macchine, attrezzi scientifici ed attrezzature tecniche - Sperimentazione con il contributo della Regio- ne Toscana	-	+14.500.000	14.500.000	10.260.926	-	10.260.926	- 4.239.074
P.12.04.0	12.04.0	Acquisto macchine e attrezzatu- re agricole	-	-	-	-	-	-	-
P.12.05.0	12.05.0	Acquisto automezzi	-	-	-	-	-	-	-
P.12.05.4	12.05.4	Acquisto automezzi per la Sezio- ne Servizio Repressione Frodi	30.000.000	-16.000.000	14.000.000	13.630.000	-	13.630.000	- 370.000
P.12.07.0	12.07.0	Ripristino, trasformazioni e manutenzioni straordinarie, impianti, attrezzi e macchinari	-	-	-	-	-	-	-
		TOTALE CATEGORIA XII	173.000.000	+148.500.000 - 21.000.000	300.500.000	210.514.897	53.001.705	263.516.602	- 36.983.398

S P E S E

CODICE	C A P I T O L O		G E S T I O N E D I C O M P E T E N Z A						
	N.	D E N O M I N A Z I O N E	P R E V I S I O N I			S O M M E I M P E G N A T E			Differenze rispetto alle previsioni in + e in -
			Iniziali	Variazioni in + e -	Definitive	Pagate	Rimaste da pagare	TOTALI IMPEGNI	
		CATEGORIA XIII							
		PARTECIPAZIONI E ACQUISTO DI VALORI IMMOBILIARI							
.13.01.0	13.01.0	Acquisto titoli emessi e garantiti dallo Stato ed assimilati	-	-	-	-	-	-	-
.13.02.0	13.02.0	Depositi in buoni postali	-	-	-	-	-	-	-
.13.03.0	13.03.0	Acquisto di altri titoli di credito	-	-	-	-	-	-	-
		TOTALE CATEGORIA XIII	-	-	-	-	-	-	-
		CATEGORIA XIV							
		CONCESSIONI DI CREDITI ED ANTICIPAZIONI							
.14.01.0	14.01.0	Versamenti in depositi	-	-	-	-	-	-	-
.14.02.0	14.02.0	Versamento in depositi bancari per il fondo indennità di licenziamento	7.000.000	-	7.000.000	7.000.000	-	7.000.000	-
.14.02.1	14.02.1	Versamento in depositi bancari per il fondo indennità di licenziamento personale della Sezione Analisi	8.000.000	-	8.000.000	8.000.000	-	8.000.000	-
.14.03.0	14.03.0	Depositi e cauzione	-	-	-	-	-	-	-
.14.04.0	14.04.0	Anticipazioni alle gestioni autonome	-	-	-	-	-	-	-
		TOTALE CATEGORIA XIV	15.000.000	-	15.000.000	15.000.000	-	15.000.000	-
		CATEGORIA XV							
		INDENNITA' DI ANZIANITA' E SIMILARI AL PERSONALE CESSATO DAL SERVIZIO							
.15.01.0	15.01.0	Indennità di anzianità e similari al personale cessato dal servizio	20.000.000	-	20.000.000	8.613.471	-	8.613.471	- 11.386.529
		TOTALE CATEGORIA XV	20.000.000	-	20.000.000	8.613.471	-	8.613.471	- 11.386.529

S P E S E

C O D I C E	C A P I T O L O		G E S T I O N E D I C O M P E T E N Z A						
	N.	D E M O N I M A Z I O N E	P R E V I S I O N I			S O M M E I M P E G N A T E			D i f f e r e n z e r i s p e t t o a l l e p r e v i s i o n i i n + e i n -
			I n i t i a l i	V a r i a z i o n i i n + e -	D e f i n i t i v e	P a g a t e	R i m a s t e d a p a g a r e	T O T A L I I M P E G N I	
		TOTALI TITOLO II	208.000.000	+148.500.000 - 21.000.000	335.500.000	234.128.368	53.001.705	287.130.073	-48.369.927
		TITOLO III ESTINZIONI DI MUTUI E ANTICIPAZIONI							
		CATEGORIA XVI RIMBORSO DI MUTUI							
3.16.01.0	16.01.0	Rimborso di mutui	-	-	-	-	-	-	-
		TOTALE CATEGORIA XVI	-	-	-	-	-	-	-
		CATEGORIA XVII RIMBORSI DI ANTICIPAZIONI PASSIVE							
3.17.01.0	17.01.0	Restituzione anticipazioni di cassa all'Istituto Tesoriere	-	-	-	-	-	-	-
3.17.02.0	17.02.0	Altri rimborsi di anticipazioni passive	-	-	-	-	-	-	-
		TOTALE CATEGORIA XVII	-	-	-	-	-	-	-
		CATEGORIA XVIII RIMBORSI DI OBBLIGAZIONI							
3.18.01.0	18.01.0	RIMBORSI DI OBBLIGAZIONI	-	-	-	-	-	-	-
		TOTALE CATEGORIA XVIII	-	-	-	-	-	-	-
		CATEGORIA XIX RESTITUZIONE ALLE GESTIONI AUTONOME DI ANTICIPAZIONI							
3.19.01.0	19.01.0	RESTITUZIONE ALLE GESTIONI AUTONOME DI ANTICIPAZIONI	-	-	-	-	-	-	-
		TOTALE CATEGORIA XIX	-	-	-	-	-	-	-

S P S S E

C O D I C E	C A P I T O L O		G E S T I O N E D I C O M P E T E N Z A						
	N.	D E N O M I N A Z I O N E	P R E V I S I O N I			S O M M E I M P E G N A T E			Differenze rispetto alle previsioni in + e in -
			Iniziali	Variazioni in + e -	Definitive	Pagate	Rimaste da pagare	TOTALI IMPEGNI	
3.20.01.0	20.01.0	CATEGORIA XX ESTINZIONE DEBITI DIVERSI	-	-	-	-	-	-	-
		TOTALE CATEGORIA XX	-	-	-	-	-	-	-
		TOTALI TITOLO III							
		TITOLO IV PARTITE DI GIRO CATEGORIA XXI SPESE AVENTI NATURA DI PARTITE DI GIRO							
.21.01.0	21.01.0	Ritenute erariali	51.000.000	+19.000.000	70.000.000	47.492.979	11.723.034	59.216.013	- 10.783.987
.21.02.0	21.02.0	Ritenute previdenziali ed assis- tenziali	86.000.000	+10.000.000	96.000.000	72.972.201	11.776.265	84.748.466	- 11.251.534
.21.03.0	21.03.0	Ritenute diverse	1.000.000	-	1.000.000	610.468	-	610.468	- 389.532
.21.04.0	21.04.0	Restituzioni trattenute conto terzi	500.000	-	500.000	-	-	-	-
.21.05.0	21.05.0	Restituzioni depositi cauziona- li da terzi	-	-	-	-	-	-	-
.21.06.0	21.06.0	Anticipazioni fondo economato	700.000	-	700.000	500.000	-	500.000	- 200.000
.21.07.0	21.07.0	Anticipazioni Sezioni Operati- ve Periferiche	15.000.000	-	15.000.000	15.000.000	-	15.000.000	-
.21.08.0	21.08.0	Anticipazioni varie	-	-	-	-	-	-	-
.21.09.0	21.09.0	Partite in conto sospesi	1.000.000	-	1.000.000	-	-	-	- 1.000.000
.21.09.1	21.09.1	I.V.A. su tasse di analisi cam- pioni per esportazione	40.000.000	-	40.000.000	25.029.000	14.216.000	39.245.000	- 755.000
		TOTALE CATEGORIA XXI	195.200.000	+29.000.000	224.200.000	161.604.648	37.715.299	199.319.947	- 24.880.053
		TOTALI TITOLO IV	195.200.000	+29.000.000	224.200.000	161.604.648	37.715.299	199.319.947	- 24.880.053

S P E S E

C O D I C E	C A P I T O L O		G E S T I O N E D I C O M P E T E N Z A						
	N.	D E N O M I N A Z I O N E	P R E V I S I O N I			S O M M E I M P E G N A T E			Differenze rispetto alle previsioni in + e in -
			Iniziali	Variazioni in + e -	Definitive	Pagate	Rimaste da pagare	TOTALI IMPEGNI	
		<u>RIBPILOGO DEI TITOLI</u>							
		TITOLO I	975.700.000	+86.045.189 -10.000.000	1.051.745.189	821.722.866	128.705.911	1950.428.577	- 101.316.612
		TITOLO II	208.000.000	+148.500.000 - 21.000.000	335.500.000	234.128.368	53.001.705	287.130.073	- 48.369.927
		TITOLO III	-	-	-	-	-	-	-
		TITOLO IV	195.200.000	+ 29.000.000	224.200.000	161.604.648	37.715.299	199.319.947	- 24.880.053
		TOTALE DELLE SPESE	1.378.900.000	+263.545.189 - 31.000.000	1.611.445.189	1.217.455.682	219.422.915	1.436.878.597	✓ 174.566.592
		AVANZO DI AMMINISTRAZIONE al 31 dicembre 1985		+ 81.000.000	81.000.000			222.956.165	+ 141.956.165
		CENSISTENZA DI CASSA AL 31 dicembre 1985	-	-	-	-	-	-	
		TOTALI A PAREGGIO	1.378.900.000	+344.545.189 - 31.000.000	1.692.445.189	1.217.455.682	219.422.915	1.659.834.762	+141.956.165 -174.566.592

ENTRATE

USCITE

ART.	DENOMINAZIONE DELLE ENTRATE	SOMME	ART.	DENOMINAZIONE DELLE USCITE	PAGATO	RESIDUI PASSIVI	TOTALE
	Tit. J Cap. 07 Cap. 03 Art. 1		1.02.01.1	Stipendi ed altri assegni fissi al personale impiegatizio	142.620.682	27.379.318	170.000.000
	Proventi derivanti dalla Sezione Anulisi campioni riscossa L.	239.603.600	1.02.02.1	Stipendi ed altri assegni al personale operario dell'ente	15.971.442	-	15.971.442
	RESIDUI ATTIVI L.	56.235.782	1.02.08.1	Oneri previdenziali ed assistenziali a carico dell'ente	56.304.022	3.195.978	60.000.000
	TOTALE L.	295.839.382	1.02.09.1	Altri oneri sociali a carico dell'Ente	8.327.580	1.672.420	10.000.000
	Utilizzo avanzo di gestione accertato al 31.12.84 L.	15.015.834	1.04.02.1	Spese per acqua, gas, energia elettrica	4.986.695	-	4.986.695
	TOTALE ENTRATE ACCERTATE L.	310.855.216	1.04.03.1	Spese per il riscaldamento	2.854.501	1.634.979	4.489.480
			1.04.04.1	Canoni vari	391.400	2.600.000	2.991.400
			1.04.05.1	Premi di assicurazione contro i rischi: incendio, furti ed altri	450.000	-	450.000
			1.04.06.1	Spese postali, telegrafiche, telefoniche, spedizioni, svincoli, ecc.	4.228.830	700.000	4.928.830
			1.04.09.1	Spese per l'acquisto di materiale di consumo economato	3.109.529	2.800.000	5.909.529
			1.04.10.1	Spese per l'acquisto di materiale di consumo di carattere tecnico	2.752.863	3.200.000	5.952.863
			1.04.11.1	Spese di esercizio manutenzione riparazione e noleggio di automezzi	500.000	-	500.000
			1.04.12.1	Manutenzione e riparazione mobili, macchine d'ufficio, attrezzatura tecnica, calcolatori elettronici	394.400	-	394.400
			1.04.13.1	Manutenzione, riparazione e adattamento locali e relativi impianti	92.772	165.200	257.972
			1.08.01.1	Imposte tasse e tributi vari	217.364	-	217.364
			1.10.02.1	Fondo di riserva	-	-	-
			1.10.04.1	Spese di realizzo entrate	-	-	-
			1.10.05.1	Altre spese non classificabili	-	-	-
			2.14.02.1	Versamenti in depositi bancari	8.000.000	-	8.000.000
				TOTALE L.	251.702.080	43.347.995	295.049.975
				AVANZO DI GESTIONE di competenza L.			15.805.241
				TOTALE A PAREGGIO			310.855.216

ENTRATE

USCITE

ART.	DENOMINAZIONE DELLE ENTRATE	S O N N E	ART.	DENOMINAZIONE DELLE USCITE	P A G A T O	RESIDUI PASSIVI	T O T A L E
	Tit. 3 Cat. 07 Cap. 03 Art. 2		1.04.06.2	Spese postali, telegrafiche, telefoniche spedizioni, svincoli, ecc. per la Sezione Analisi di Revisione	783.600		783.600
	Proventi derivanti dalla Sezione Analisi di Revisione	272.800	1.04.09.2	Spese per l'acquisto di materiale di consumo economato per la Sezione Analisi di Revisione		94.709	94.709
	Utilizzo avanzo gestione al 31.12.84	839.149	1.04.10.2	Spese per l'acquisto di materiale di consumo di carattere tecnico per la Sezione Analisi di Revisione	233.640	-	233.640
	TOTALE ENTRATE	1.111.949			1.017.240	94.709	1.111.949
				AVANZO DI GESTIONE L.			==
				TOTALE A PAREGGIO L.			1.111.949



ISTITUTO SPERIMENTALE PER L'ENALVOLIA - ASTI
 Il Presidente del Consiglio di Amministrazione

USCITE

ART.	DENOMINAZIONE DELLE ENTRATE	S O M M E	ART.	DENOMINAZIONE DELLE USCITE	P A G A T O	RESIDUI PASSIVI	T O T A L E
	Tit. 2 Cat. 03 Cap. 02 Art. 4		1.02.02.4	Stipendi ed altri assegni al personale operario	74.336		74.336
	Contributo del Ministero Agricoltura e Foreste per l'espletamento del Servizio Repressione Prodi	89.999.500	1.04.01.4	Fitti passivi e oneri locativi	19.200.000		19.200.000
	Tit. 5 Cat. 15 Cap. 01 Art. 4		1.04.02.4	Spese per acqua, gas, energia elettrica	9.468.500	1.857.900	11.326.400
	Contributo straordinario del Ministero Agricoltura e Foreste per il servizio Repressione Prodi	89.999.500	1.04.03.4	Spese per il riscaldamento locali	11.029.793	-	11.029.793
	Avanzo di gestione esercizi precedenti accertato al 31.12.1984	282.146.026	1.04.04.4	Canoni vari	2.225.549	155.760	2.381.309
	TOTALE L.	462.145.026	1.04.05.4	Premi di assicurazione contro i rischi: incendio furti ed altri	1.000.000	-	1.000.000
			1.04.06.4	Spese postali, telegrafiche, telefoniche, spedizioni, svicoli, ecc.	7.408.220	-	7.408.220
			1.04.09.4	Spese per l'acquisto di materiale di consumo economato	5.304.804	1.377.500	6.682.304
			1.04.10.4	Spese per l'acquisto di materiale di consumo di carattere tecnico	12.115.650	1.917.500	14.033.150
			1.04.11.4	Spese di esercizio, manutenzione e riparazione di automezzi	23.772.924	-1.100.450	24.873.374
			1.04.12.4	Manutenzione, riparazione mobili, macchine d'ufficio, attrezzature tecnica, calcolatori elettronici	7.869.636	1.907.285	9.776.921
			1.04.13.4	Manutenzione, riparazione e adattamento locali e relativi impianti	1.493.591	-	1.493.591
			1.08.01.4	Imposte, tasse e tributi vari	717.200	-	717.200
			1.10.02.4	Fondo di riserva	-	-	-
			1.10.05.4	Altre spese non classificabili	3.061.392	306.800	3.368.192
			2.12.01.4	Acquisto mobili, arredi, macchine d'ufficio ecc.	11.344.549	351.645	11.696.194
			2.12.02.4	Acquisto libri e pubblicazioni	145.984.603	-	145.984.603
			2.12.03.4	Acquisto macchine, attrezzi scientifici e attrezzature tecniche	13.630.000	-	13.630.000
			2.12.05.4	Acquisto automezzi			
		177.469.439		TOTALE L.	275.700.747	8.974.840	284.675.587
		1.099.000		AVANZO DI GESTIONE di competenza L.			177.469.439
				TOTALE A PAREGGIO L.			462.145.026

ENTRATE

ENTRATE

USCITE

ART.	DENOMINAZIONE DELLE ENTRATE	SOMME	ART.	DENOMINAZIONE DELLE USCITE	PAGATO	RESIDUI PASSIVI	TOTALE
	Tit. II - Cat. IV. Cap. 1 - Art. 8			1.02.05.8 - Indennità e rimborso spese di trasporto in territorio nazionale - sperimentazione con il contributo della Regione Toscana	427.966	1.170.854	1.598.720
	CONTRIBUTO EROGATO DALLA REGIONE TOSCANA: RISCOSSO NEL 1985	8.000.000		1.04.02.8 - Spese per acqua, gas, energia elettrica - sperimentazione con il contributo della Regione Toscana	-	-	-
	RIMASTO DA RISCOUTERE	16.000.000		1.04.10.8 - Spese per l'acquisto di materiale di consumo di carattere tecnico - sperimentazione con il contributo della Regione Toscana	861.141	-	861.141
				1.04.11.8 - Spese di esercizio, manutenzione, riparazione automezzi - sperimentazione con il contributo della Regione Toscana	180.000	-	180.000
				1.10.05.8 - Altre spese non classificabili - sperimentazione con il contributo della Regione Toscana	-	-	-
				2.12.03.8 - Acquisto macchine, attrezzi scientifici ed attrezzature tecniche - sperimentazione con il contributo della Regione Toscana	10.260.926	-	10.260.926
				TOTALE L.....	11.729.933	1.170.854	12.900.787
				Avanzo di gestione accertata al - 31.12.1985 -			11.099.213
				TOTALE A PAREGGIO L.....			24.000.000

CONT O ECONOMICO - ESERCIZIO 1985

	IMPORTO	IMPORTO
<u>TITOLO I</u>		
<u>ENTRATE CONTRIBUTIVE</u>		
Cat. I - Aliquote contributive a carico dei datori di lavoro e/o degli iscritti	L. ==	
Cat. II - Quote di partecipazione degli iscritti all'onere di specifiche gestioni	"	
<u>TITOLO II</u>		
<u>ENTRATE DERIVANTI DA TRASFERIMENTI CORRENTI</u>		
Cat. III - Trasferimenti da parte dello Stato	" 588.462.500	
Cat. IV - Trasferimenti da parte delle Regioni	" 24.000.000	
Cat. V - Trasferimenti da parte dei Comuni e delle Province	" 500.000	
Cat. VI - Trasferimenti da parte di altri Enti del settore pubblico e privato	"	
<u>TITOLO III</u>		
<u>ALTRE ENTRATE</u>		
Cat. VII - Entrate derivanti dalla vendita di beni e dalle prestazioni di servizi	" 305.547.297	
Cat. VIII - Redditi e proventi patrimoniali	" 24.782.714	
Cat. IX - Poste correttive e compensative di spese correnti	" 7.428.941	
Cat. X - Entrate non classificabili in altre voci	" 19.200.000	
TOTALE PARTE PRIMA		L. 970.021.452
=====		
<u>TITOLO I</u>		
<u>SPESA CORRENTI</u>		
Cat. I - Spese per gli organi dell'Ente		L. 33.239.955
Cat. II - Oneri per il personale in attività di servizio		" 502.886.424
Cat. III - Oneri per il personale in quiescenza		" -
Cat. IV - Spese per l'acquisto di beni di consumo e di servizi		" 409.259.671
Cat. V - Spese per prestazioni istituzionali		" -
Cat. VI - Trasferimenti passivi		" -
Cat. VII - Oneri finanziari		" -
Cat. VIII - Oneri tributari		" 2.552.343
Cat. IX - Poste correttive e compensative di entrate correnti		" -
Cat. X - Spese non classificabili in altre voci		" 2.490.180
TOTALE PARTE PRIMA		L. 950.428.577
=====		

ISTITUTO SPERIMENTALE PER L'ENOLOGIA - ASTI

parte seconda

1985

COMPONENTI CHE NON DANNO LUOGO A MOVIMENTI FINANZIARI

	Importo	Importo
A) Entrate accertate in precedenti esercizi di pertinenza dell'esercizio:		
Contributi o premi per le prestazioni istituzionali	L. -	L. -
Trasferimenti (contributi, oblazioni, ecc.)	" -	" -
Redditi e proventi patrimoniali	" -	" -
Vendite di prodotti e di materiali diversi	" -	" -
Vendite di pubblicazioni	" -	" -
Prestazioni di particolari servizi	" -	" -
Ricavi pluriennali	" -	" -
	L. -	L. -
	=====	=====
B) Produzioni e movimenti interni:		
Prodotti in natura impianti ed altre immobilizzazioni ottenuti con mezzi propri da capitalizzare	L. 363.801.690	L. -
	L. 363.801.690	L. -
	=====	=====
C) Trasferimenti attivi in natura (oblazioni, lasciti, donazioni in natura)	L. -	L. 272.130.073
	L. -	L. 272.130.073
	=====	=====
D) Variazioni patrimoniali straordinarie:		
Sopravvenienze attive	L. 4.702.145	L. 8.290.000
Insussistenze passive	" 11.019.430	" 196.224.000
	L. 15.721.575	" 55.823.000
	=====	=====
A) Spese di competenza, impegnate in precedenti esercizi:		
Rimanenze iniziali di prodotti	L. -	L. -
Materie prime e materiali di consumo viveri	" -	" -
Risconti iniziali di spese per locazioni ed utenze	" -	" -
Spese per servizi esterni	" -	" -
Spese diverse di amministrazione	" -	" -
Spese per trasferimenti	" -	" -
Oneri finanziari	" -	" -
Spese diverse	" -	" -
Costi pluriennali	" -	" -
	L. -	L. -
	=====	=====
B) Produzioni e movimenti interni:		
Oneri in natura	L. -	L. -
	L. -	L. -
	=====	=====
C) Trasferimenti passivi in natura (contributi, concorsi, soccorsi e oblazioni in natura)	L. 272.130.073	L. 272.130.073
	L. 272.130.073	L. 272.130.073
	=====	=====
D) Ammortamenti e deperimenti:		
Immobili	L. 8.290.000	L. 8.290.000
Impianti, attrezzature e macchinari	" 196.224.000	" 196.224.000
Automezzi, mobili e macchine	" 55.823.000	" 55.823.000
Diversi	" -	" -
	L. 260.337.000	L. 260.337.000
	=====	=====

E) Spese impegnate di competenza di successivi esercizi


L. -
 L. -
 L. 148.637.971
 L. 148.637.971

F) Entrate in conto capitale

L. 148.637.971

G) Depositi vincolati per fondo indennità anziani e crediti verso gestioni autonome

L. 222.539.134
 L. 222.539.134



ISTITUTO SPERIMENTALE PER L'ENOLOGIA - ASTI
 Presidente del Consiglio di Amministrazione

TOTALE PARTE SECONDA L. 750.700.370
 TOTALE GENERALE L. 1.720.721.822
 DISAVANZO ECONOMICO " 7.088.768
 TOTALE A PAREGGIO L. 1.727.810.590

E) Svalutazioni e deprezzamenti:

Svalutazione crediti L.
 Svalutazione titoli "
 Deprezzamento immobili, impianti, macchine "
 Eliminazione impianti ed altre immobilizzazioni non ammortizzati " 4.464.434
 L. 4.464.434

F) Accantonamenti per oneri presunti di competenza:

Imposte e tasse da regolare L.
 Altri oneri da definire "
 Accantonamenti diversi "
 Accantonamenti a fondo rischi "
 L.

G) Quota dell'esercizio per l'adeguamento del fondo indennità anziani e personale

L. 15.000.000
 L. 15.000.000

H) Variazioni patrimoniali straordinarie:

sopravvenienze passive L. 237.612
 insussistenze attive " 2.673.76C
 L. 2.911.372

I) Entrate accertate nell'esercizio di pertinenza di successi esercizi

L. -
 L. -

L) Depositi vincolati per fondo indennità anziani e crediti verso gestioni autonome

L. 222.539.134
 L. 222.539.134
 L. 777.382.013

TOTALE PARTE SECONDA
 TOTALE GENERALE L. 1.727.810.590
 AVANZO ECONOMICO "
 TOTALE A PAREGGIO L. 1.727.810.590

SITUAZIONE PATRIMONIALE AL 31 DICEMBRE 1985


N° nti	A T T I V I T A'	CONSISTENZE all'1/1/19	al 31/12/	DIFFERENZE in + e in -	N° conti	P A S S I V I T A'	CONSISTENZE all'1/1/19	al 31/12/19	DIFFERENZE in + e in -
	DISPONIBILITA' LIQUIDE					DEBITI DI TESORERIA			
	Casse	500.000	500.000	-		Anticipazioni del	-	-	-
	Banche	402.559.334	247.176.917	- 155.382.417		Tesoriere	-	-	-
	Conti correnti postali	-	-	-		Scoperti di conto	-	-	-
	Altri conti correnti	-	-	-		corrente	-	-	-
		403.059.334	247.676.917	- 155.382.417			-	-	-
	RESIDUI ATTIVI					RESIDUI PASSIVI			
	Crediti verso lo Stato ed altri Enti	219.294.605	165.335.770	- 53.958.835		Debiti verso lo Stato ed altri Enti	-	-	-
	Crediti verso iscritti, soci e terzi contribuenti	-	-	-		Debiti verso iscritti, soci e terzi per prestazioni dovute	-	-	-
	Crediti verso acquirenti, utenti, ecc.	-	-	-		Debiti verso fornitori	-	-	-
	Crediti diversi	122.683.722	122.889.229	+ 205.507		Debiti verso terzi per prestazioni ricevute	415.992.472	312.945.751	- 103.046.721
		341.978.327	288.224.999	+ 205.507		Debiti diversi	415.992.472	312.945.751	- 103.046.721
				- 53.958.835					
	CREDITI BANCARI E FINANZIARI					DEBITI BANCARI E FINANZIARI			
	Depositi vincolati per fondo liquidazione in dennità licenziamento personale dell'Istituto	172.039.793	192.398.518	+ 20.358.725		Mutui ed anticipazioni passive	-	-	-
						Obbligazioni in circolazione	-	-	-


Depositi vincolati per fondo liquidazione in denuncia licenziamen- to personale del Ser- vizio Repressione	23.665.564	25.186.568 + 1.521.004	-	-
Mutui ed anticipazio- ni attive	-	-	-	-
Crediti per annualità, semestralità, ecc. scontate a terzi	-	-	-	-
Prestiti al personale	-	-	-	-
Crediti verso gestio- ni autonome	4.601.038	4.954.048 +	-	-
Depositi cauzionali				
Crediti diversi banca- ri e finanziari				
200.306.395	222.539.134 +	22.232.739		
RI-MANENZE ATTIVE				
D'ESERCIZIO				
Rimanenze di prodotti	-	-	-	-
Rimanenze di materie prime e materiali di consumo	-	-	-	-
Rimanenze di viveri	-	-	-	-
Rimanenze diverse	-	-	-	-
Risconti attivi	-	-	-	-
INVESTIMENTI MOBILIARI				
Partecipazioni azio- narie	-	-	-	-
Conferimenti e quote in altri Enti	-	-	-	-
Titoli emessi o garan- titi dallo Stato ed assimilati	-	-	-	-
Obbligazioni e cartel- le fondiarie	-	-	-	-
Buoni postali	-	-	-	-
Altri titoli di credi- to	-	-	-	-
RI-MANENZE PASSIVE				
D'ESERCIZIO				
Riserve tecniche	-	-	-	-
Risconti passivi	-	-	-	-
FONDI DI ACCANTONA-				
MENTI VARI				
Fondo liquidazione indennità anzianità personale dell'Isti- tuto	172.039.793	192.398.518 + 20.358.725		
Fondo liquidazione indennità anzianità personale del Servi- zio Repressione	23.665.564	25.186.568 + 1.521.004		
Frodi	-	-		
Fondo imposte e tasse	-	-		
Fondi rischi	-	-		
Fondi per accantona- menti diversi	4.601.038	4.954.048 +		353.010
200.306.395	222.539.134	+ 22.232.739		
<div style="float: right;"> </div>				

SITUAZIONE PATRIMONIALE AL 31 DICEMBRE 1985

ATTIVITÀ	CONSISTENZE all'1/1/19	DIFFERENZE in + e in -	CONSISTENZE al 31/12/19	PASSIVITÀ	DIFFERENZE in + e in -
IMMOBILI	246.194.969	30.243.103	276.438.074	POSTE RETTIFICATIVE DELL'ATTIVO	
Edifici	-	-	-	Fondo svalutazione crediti	
Costruzioni in corso	-	-	-	Fondo svalutazione titoli e parteci- pazioni	
Terreni	13.158.000	-	13.158.000	Fondo ammortamento immobili	20.787.000 + 8.250.000
	259.352.969	30.243.103	289.596.074	Fondo ammortamento impianti, attrezza- ture e macchinari(*)	455.369.000 + 196.224.000
IMMOBILIZZAZIONI TECNICHE				Fondo ammortamento automezzi, mobili e macchinari d'uf- ficio (**)	149.526.000 + 55.823.000
Gestione Sperimenta- zione	1.014.872.253	139.488.956	1.153.059.479		625.682.000 + 260.337.000
Impianti, attrezza- ture e macchinari	30.632.868	1.301.730	30.632.868	(*) Gestione sperimentazione L. 144.132.000	
Automezzi	97.988.229	-	101.386.629	Gestione S.R.F.	
Macchine e d'ufficio	115.995.295	3.398.400	132.645.982	L. 52.092.000	
Libri		16.650.687		L. 196.224.000	
	1.259.488.645	159.538.043	1.417.724.958	=====	
		1.301.730			
Gestione Servizio Re- pressione Frodi				(**) Gestione Sperimentazione L. 34.209.000	
Impianti, attrezza- ture e macchinari	270.758.078	145.984.603	416.742.681	L. 21.614.000	
Automezzi	40.172.639	13.630.000	50.889.935	L. 55.823.000	
Macchine e d'ufficio	33.244.557	3.861.392	36.055.949	=====	
Libri	47.914.834	250.000	59.259.383		
	392.090.108	174.020.544	562.947.948		
		3.162.704			

ALTRI COSTI PLURIEN- NALI				
Spese di costituzione, ampliamento e riorga- nizzazione	-	-	-	-
Costi e perdite emis- sione prestiti	-	-	-	-
Costi pluriennali diversi	-	-	-	-
TOTALE ATTIVITA'	2.856.275.778	3.028.710.028	386.239.936 213.805.686	1.421.503.885 282.566.734 - 103.046.721
DEFICIT PATRIMONIALE				
Disavanzo economico esercizi precedenti	-	7.088.768		-
Disavanzo economico dell'esercizio	2.856.275.778	3.035.798.796		1.509.033.739 1.614.294.911
TOTALE A PAREGGIO	2.856.275.778	3.035.798.796		1.614.294.911 1.614.294.911
CONTI D'ORDINE				
Valori di terzi depo- sitati a cauzione, a garanzia, ecc.	-	-	-	-
Conti diversi	-	-	-	-
TOTALE PASSIVITA'	1.241.980.867			1.241.980.867
PATRIMONIO NETTO				
Fondo di dotazione	-	-	-	-
Riserve obbligatorie	-	-	-	-
Riserve facoltative	-	-	-	-
Fondo rivalutazione conguaglio monetario	-	-	-	-
Avanzo economico esercizi precedenti	1.509.033.739	1.614.294.911		1.614.294.911
Avanzo economico dell'esercizio	105.261.172			
TOTALE A PAREGGIO	2.856.275.778	3.035.798.796		1.614.294.911 1.614.294.911
CONTI D'ORDINE				
Terzi per valori de- positati a cauzione, a garanzia, ecc.	-	-	-	-
Conti diversi	-	-	-	-


ISTITUTO Sperimentale per l'Enologia - ASTI
 Presidente del Consiglio di Amministrazione



SITUAZIONE AMMINISTRATIVA ANNO 1985

Consistenza della Cassa all'inizio dell'esercizio L. 402.559.334

<u>Riscossioni</u>	{	in c/competenza	L. 1.138.590.641	
		in c/residui	" 235.170.442	" 1.373.761.083
				" 1.776.320.417

<u>Pagamenti</u>	{	in c/competenza	L. 1.217.455.682	
		in c/residui	" 311.687.818	" 1.529.143.500

Consistenza della Cassa alla fine dell'esercizio..... L. 247.176.917

<u>Residui attivi</u>	{	degli anni precedenti	L. 109.336.270	
		dell'esercizio	" 179.388.729	L. 288.724.999

<u>Residui passivi</u>	{	degli esercizi precedenti	L. 93.522.836	
		dell'esercizio	" 219.422.915	L. 312.945.751

AVANZO D'AMMINISTRAZIONE ALLA FINE DELL'ESERCIZIO L. 222.956.165