

SENATO DELLA REPUBBLICA

IX LEGISLATURA

N. 2059/15

ANNESSE 2

DISEGNO DI LEGGE

presentato dal **Ministro del Tesoro**
(GORIA)

di concerto col **Ministro del Bilancio e della Programmazione Economica**
(ROMITA)

(V. Stampato Camera n. 4017)

*modificato con la Nota di variazioni presentata dal Ministro del tesoro
(Goria) di concerto col Ministro del bilancio e della programmazione
economica (Romita) (V. Stampato Camera n. 4017-bis)*

Approvato dalla Camera dei deputati nella seduta del 20 novembre 1986

*Trasmesso dal Presidente della Camera dei deputati alla Presidenza
il 22 novembre 1986*

**Bilancio di previsione dello Stato per l'anno finanziario 1987
e bilancio pluriennale per il triennio 1987-1989**

TABELLA n. 15

Stato di previsione del Ministero del lavoro e della previdenza sociale

ANNESSE N. 2

CONTO CONSUNTIVO

**ENTE NAZIONALE DI PREVIDENZA
ED ASSISTENZA PER I DIPENDENTI STATALI
(ENPAS)**

ESERCIZIO FINANZIARIO 1985

ANNESSO N. 2

**allo stato di previsione del Ministero del lavoro e della previdenza sociale
per l'anno finanziario 1987**

CONTO CONSUNTIVO

**ENTE NAZIONALE DI PREVIDENZA
ED ASSISTENZA PER I DIPENDENTI STATALI
(ENPAS)**

ESERCIZIO FINANZIARIO 1985

**BILANCIO CONSOLIDATO CONSUNTIVO
ESERCIZIO 1985**

ENTRATE

USCITE

CONTO ECONOMICO ENTRATE

CONTO ECONOMICO USCITE

SITUAZIONE PATRIMONIALE ATTIVITÀ

SITUAZIONE PATRIMONIALE PASSIVITÀ

ENTRATE 1 -		G E S		
CAPITOLO		PREVISIONI		
COD.	DENOMINAZIONE	INIZIALI	VARIAZIONI	
			AUMENTO	DIMINUZIONE
	AVANZO DI AMMINISTRAZIONE			
	FONDO INIZIALE DI CASSA			
	TITOLO 1 - ENTRATE CONTRIBUTIVE			
	CATEGORIA 1 - ALIQUOTE CONTRIBUTIVE A CARICO DEI DATORI DI LAVORO E DEGLI ISCRITTI	1.571.000000000	100.000.000	
	TOTALE TITOLO 1	1.571.000000000	100.000.000	
	TITOLO 2 - ENTRATE DERIVANTI DA TRASFERIMENTI CORRENTI			
	CATEGORIA 3 - TRASFERIMENTI DA PARTE DELLO STATO	29.007.095.000	600.000.000	
	TOTALE TITOLO 2	29.007.095.000	600.000.000	
	TITOLO 3 - ALTRE ENTRATE			
	CATEGORIA 8 - REDDITI E PROVENTI PATRIMONIALI	61.823.562.000	17.261.500.000	
	CATEGORIA 9 - POSTE CORRETTIVE E COMPENSATIVE DI SPESE CORRENTI	2.625.000.000	460.000.000	
	CATEGORIA 10 ENTRATE NON CLASSIFICABILI IN ALTRE VOCI	1.051.300.000	100.300.000	
	TOTALE TITOLO 3	65.499.862.000	17.821.800.000	
	TOTALE ENTRATE CORRENTI	1.665.506957000	18.521.800.000	
	TITOLO 4 - ENTRATE PER ALIENAZIONE DI BENI PATRIMONIALI E RISCOSSIONE DI CREDITI			
	CATEGORIA 11 - ALIENAZIONE DI IMMOBILI E DIRITTI REALI	500.000.000		
	CATEGORIA 12 - ALIENAZIONE DI IMMOBILIZZAZIONI TECNICHE			
	CATEGORIA 13 - REALIZZO DI VALORI MOBILIARI	400.000.000	61.000.000	
	CATEGORIA 14 - RISCOSSIONI DI CREDITI	371.320.647.000		21.680350000
	TOTALE TITOLO 4	372.220.647.000	61.000.000	21.680350000
	TOTALE ENTRATE IN CONTO CAPITALE	372.220.647.000	61.000.000	21.680350000
	TITOLO 7 - PARTITE DI GIRO			
	CATEGORIA 22 - PARTITE DI GIRO	399.543.300.750		
	TOTALE TITOLO 7	399.543.300.750		
	TOTALE GENERALE ENTRATE	2.437.270904750	18.582.800.000	21.680350000
	DISAVANZO DI AMMINISTRAZIONE	76.204.589.959		
	FONDO INIZIALE DI CASSA			
	TOTALE A PAREGGIO	2.513.475494709		

BILANCIO CONSOLIDATO CONSUNTIVO 1 9 8 5

T I O N E D I C O M P E T E N Z A					
DEFINITIVE	S O M M E A C C E R T A T E			D I F F E R E N Z E	
	R I S C O S S E	DA R I S C U O T E R E	T O T A L I	R I S P E T T O IN P I U'	A L L E P R E V I S I O N I IN M E N O
1.571.100000000	1.471807779180	184.680.528768	1.656488307948	85.388.307.948	
1.571.100000000	1.471807779180	184.680.528768	1.656488307948	85.388.307.948	
29.607.095.000	21.577.482.223	3.765.180.528	25.342.662.751		4.264.432.249
29.607.095.000	21.577.482.223	3.765.180.528	25.342.662.751		4.264.432.249
79.085.062.000	70.149.013.196	2.807.121.703	72.956.134.899		6.128.927.101
3.085.000.000	2.695.963.383	812.699.060	3.508.662.443	423.662.443	
1.151.600.000	1.083.236.055	892.669.080	1.975.905.135	824.305.135	
83.321.662.000	73.928.212.634	4.512.489.843	78.440.702.477	1.247.967.578	6.128.927.101
1.684.028757000	1.567313474037	192.958.199139	1.760271673176	86.636.275.526	10.393.359.350
500.000.000		142.289.420	142.289.420		357.710.580
461.000.000	241.638.400		241.638.400		219.361.600
349.640.297.000	338.277.669709	38.902.459.906	377.180.129615	27.539.832.615	
350.601.297.000	338.519.308109	39.044.749.326	377.564.057435	27.539.832.615	577.072.180
350.601.297.000	338.519.308109	39.044.749.326	377.564.057435	27.539.832.615	577.072.180
399.543.300.750	564.666.809697	23.386.462.908	588.053.272605	188.509.971855	
399.543.300.750	564.666.809697	23.386.462.908	588.053.272605	188.509.971855	
2.434.173354750	2.470499591843	255.389.411373	2.725889003216	302.686.079996	10.970.431.530
377.311.381.876			172.330.569016		
2.811.484736626			2.898219572232		

ENTRATE 1 -		BILANCIO CONSOLIDATO CONSUNTIVO 1985			
CAPITOLO		G E S T I O N E			D E I
COD.	DENOMINAZIONE	RESIDUI ALL'INIZIO DELL'ESERCIZIO	RISCOSSI	RIMASTI DA RISCUOTERE	TOTALI
	AVANZO DI AMMINISTRAZIONE				
	FONDO INIZIALE DI CASSA				
	TITOLO 1 - ENTRATE CONTRIBUTIVE				
	CATEGORIA 1 - ALIQUOTE CONTRIBUTIVE A CARICO DEI DATORI DI LAVORO E DEGLI ISCRITTI	306.362.340.638	278.155.585.001	30.497.379.220	308.652.964.221
	TOTALE TITOLO 1	306.362.340.638	278.155.585.001	30.497.379.220	308.652.964.221
	TITOLO 2 - ENTRATE DERIVANTI DA TRASFERIMENTI CORRENTI				
	CATEGORIA 3 - TRASFERIMENTI DA PARTE DELLO STATO	11.897.380.422	11.897.380.422		11.897.380.422
	TOTALE TITOLO 2	11.897.380.422	11.897.380.422		11.897.380.422
	TITOLO 3 - ALTRE ENTRATE				
	CATEGORIA 8 - REDDITI E PROVENTI PATRIMONIALI				
	CATEGORIA 9 - POSTE CORRETTIVE E COMPENSATIVE DI SPESE CORRENTI	2.822.541.021	2.396.896.529	620.179.756	3.017.076.285
	CATEGORIA 10 ENTRATE NON CLASSIFICABILI IN ALTRE VOCI	2.916.324.076	142.330.676	2.774.762.218	2.917.092.894
		73.653.850	57.737.620	15.916.230	73.653.850
	TOTALE TITOLO 3	5.872.518.947	2.596.964.825	3.410.858.204	6.007.823.029
	TOTALE ENTRATE CORRENTI	324.132.240.007	292.649.930.248	33.908.237.424	326.558.167.672
	TITOLO 4 - ENTRATE PER ALIENAZIONE DI BENI PATRIMONIALI E RISCOSSIONE DI CREDITI				
	CATEGORIA 11 - ALIENAZIONE DI IMMOBILI E DIRITTI REALI				
	CATEGORIA 12 - ALIENAZIONE DI IMMOBILIZZAZIONI TECNICHE				
	CATEGORIA 13 - REALIZZO DI VALORI MOBILIARI				
	CATEGORIA 14 - RISCOSSIONI DI CREDITI	44.831.445.457	25.185.029.226	19.646.416.231	44.831.445.457
	TOTALE TITOLO 4	44.831.445.457	25.185.029.226	19.646.416.231	44.831.445.457
	TOTALE ENTRATE IN CONTO CAPITALE	44.831.445.457	25.185.029.226	19.646.416.231	44.831.445.457
	TITOLO 7 - PARTITE DI GIRO				
	CATEGORIA 22 - PARTITE DI GIRO	44.544.289.285	9.417.946.373	35.126.342.912	44.544.289.285
	TOTALE TITOLO 7	44.544.289.285	9.417.946.373	35.126.342.912	44.544.289.285
	TOTALE GENERALE ENTRATE	413.507.974.749	327.252.905.847	88.680.996.567	415.933.902.414
	DISAVANZO DI AMMINISTRAZIONE				
	FONDO INIZIALE DI CASSA				
	TOTALE A PAREGGIO	413.507.974.749	327.252.905.847	88.680.996.567	415.933.902.414

IL COMMISSARIO

ENTRATE 1/A

E S I D U I		G E S T I O N E				D I C A S S A	
V A R I A Z I O N I		PREVISIONI	RISCOSSIONI	DIFFERENZE		T O T A L E	
IN AUMENTO	IN DIMINUZIONE			RISPETTO	ALLE PREVISIONI		RESIDUI ATTIVI
				IN PIU'	IN MENO	AL TERMINE	
						DELL'ESECIZIO	
			580.396.716,726				
2.290.623.583		1.676.100000000	1.749.963364181	73.863.364.181		215.177.907.988	
2.290.623.583		1.676.100000000	1.749.963364181	73.863.364.181		215.177.907.988	
		34.170.853.000	33.474.862.645		695.990.355	3.765.180.528	
		34.170.853.000	33.474.862.645		695.990.355	3.765.180.528	
134.535.264		80.735.062.000	72.545.909.725		8.189.152.275	3.427.301.459	
768.818		2.650.000.000	2.838.294.059	188.294.059		3.587.461.278	
		1.151.600.000	1.140.973.675		10.626.325	908.585.310	
135.304.082		84.536.662.000	76.525.177.459	188.294.059	8.199.778.600	7.923.348.047	
2.425.927.665		1.794.807515000	1.859.963404285	74.051.658.240	8.895.769.955	226.866.436.563	
		500.000.000			500.000.000	142.289.420	
		461.000.000	241.638.400		219.361.600		
		369.284.297.000	363.462.698.935		5.821.598.065	58.548.876.137	
		370.245.297.000	363.704.337.335		6.540.959.665	58.691.165.557	
		370.245.297.000	363.704.337.335		6.540.959.665	58.691.165.557	
		442.043.300.750	574.084.756.070	132.041.455.320		58.512.805.820	
		442.043.300.750	574.084.756.070	132.041.455.320		58.512.805.820	
2.425.927.665		2.607.096112750	2.797.752497690	206.093.113.560	15.436.728.620	344.070.407.940	
		580.396.716.726			580.396.716.726		
		3.187.492829476	2.797.752497690	206.093.113.560	595.833.445.345	344.070.407.940	

IL DIRETTORE GENERALE

IL DIRETTORE DI RAGIONERIA

Luca Mesicop

USCITE 1		G E S		
CAPITOL O		P R E V I S I O N I		
COD.	D E N O M I N A Z I O N E	I N I Z I A L I	V A R I A Z I O N I	
			I N A U M E N T O	I N D I M I N U Z I O N E
TITOLO 1° - SPESE CORRENTI				
	CATEGORIA 1 - SPESE PER GLI ORGANI DELL'ENTE	172.320.000	9.000.000	
	CATEGORIA 2 - ONERI PER IL PERSONALE IN ATTIVITA' DI SERVIZIO	55.275.300.000	578.791.000	
	CATEGORIA 3 - ONERI PER IL PERSONALE IN QUIESCENZA	3.000.000.000	525.000.000	
	CATEGORIA 4 - SPESE PER L'ACQUISTO DI BENI DI CONSUMO E DI SERVIZI	26.191.777.000	2.603.900.000	
	CATEGORIA 5 - SPESE PER PRESTAZIONI ISTITUZIONALI	1.193365100000	53.393.900.000	
	CATEGORIA 6 - TRASFERIMENTI PASSIVI	6.569.010.000	454.500.000	
	CATEGORIA 7 - ONERI FINANZIARI	140.300.000		
	CATEGORIA 8 - ONERI TRIBUTARI	11.040.000.000		
	CATEGORIA 9 - POSTE COMPENSATIVE E CORRETTIVE ENTRATE CORRENTI	150.000.000	230.000.000	
	CATEGORIA 10 - SPESE NON CLASSIFICABILI IN ALTRE VOCI	39.403.000.000		32.833.000.000
	TOTALE TITOLO 1°	1.335306807000	57.795.091.000	32.833.000.000
	TOTALE SPESE CORRENTI	1.335306807000	57.795.091.000	32.833.000.000
TITOLO 2° SPESE IN CONTO CAPITALE				
	CATEGORIA 11 - ACQUISIZIONE BENI DI USO DUREVOLE ED OPERE IMMOBILIARI	53.050.000.000	173.541.000000	
	CATEGORIA 12 - ACQUISIZIONE DI IMMOBILIZZAZIONI TECNICHE	13.870.000.000	30.000.000	
	CATEGORIA 13 - PARTECIPAZIONE E ACQUISTO DI VALORI MOBILIARI	46.450.000.000	154.550.000000	
	CATEGORIA 14 - CONCESSIONE DI CREDITI ED ANTICIPAZIONI	628.417.880000		27.169.500.000
	CATEGORIA 15 - INDENNITA' DI ANZIANITA' E SIMILARI AL PERSONALE CESSATO DAL SERVIZIO	1.535.000.000	1.615.000.000	
	TOTALE TITOLO 2°	743.322.880000	329.736.000000	27.169.500.000

BILANCIO CONSOLIDATO CONSUNTIVO 1995

T I O N E D I C O M P E T E N Z A					
DEFINITIVE	S O M M E I M P E G N A T E			D I F F E R E N Z E	
	PAGATE	RIMASTE DA PAGARE	T O T A L I	RISPETTO IN PIU'	ALLE PREVISIONI IN MENO
181.320.000	145.375.912	894.581	146.270.493		35.049.507
55.854.091.000	48.813.748.950	2.064.648.550	50.878.397.500		4.975.693.500
3.525.000.000	3.319.234.752		3.319.234.752		205.765.248
28.795.677.000	16.635.463.471	3.997.809.653	20.633.273.124		8.162.403.876
1.246759000000	900.871.768193	347.918.102300	1.248789870493	2.030.870.493	
7.023.510.000	1.156.185.156	5.211.680.000	6.367.865.156		655.644.844
140.300.000	165.336.790		165.336.790	25.036.790	
11.040.000.000	12.364.420.634	492.712	12.364.913.346	1.324.913.346	
380.000.000	515.021.235		515.021.235	135.021.235	
6.570.000.000	108.664.609	36.842.304	145.506.913		6.424.493.087
1.360268898000	984.095.219702	359.230.470100	1.343325689802	3.315.841.864	20.459.050.062
1.360268898000	984.095.219702	359.230.470100	1.343325689802	3.515.841.864	20.459.050.062
226.591.000000	22.551.987.370	155.758.328556	178.310.315926		48.280.684.074
13.900.000.000	1.774.898.071	3.645.169.633	5.420.067.704		8.479.932.296
201.000.000000	200.736.995620		200.736.995620		263.004.380
601.248.380000	510.283.481989	69.258.842.765	579.542.324754	698.949.110	22.405.004.356
3.150.000.000	2.665.424.100		2.665.424.100		484.575.900
1.045889380000	738.012.787150	228.662.340954	966.675.128104	698.949.110	79.913.201.006

USCITE 1		BILANCIO CONSOLIDATO CONSUNTIVO 1985			
C A P I T O L O		G E S T I O N E			D E I
COD.	D E N O M I N A Z I O N E	RESIDUI ALL'INIZIO DELL'ESERCIZIO	PAGATI	RIMASTI DA PAGARE	T O T A L I
TITOLO 1° - SPESE CORRENTI					
	CATEGORIA 1 - SPESE PER GLI ORGANI DELL'ENTE	11.152.632	11.152.632		11.152.632
	CATEGORIA 2 - ONERI PER IL PERSONALE IN ATTIVITA' DI SERVIZIO	1.614.330.425	1.578.592.690	29.235.777	1.607.828.467
	CATEGORIA 3 - ONERI PER IL PERSONALE IN QUIESCENZA				
	CATEGORIA 4 - SPESE PER L'ACQUISTO DI BENI DI CONSUMO E DI SERVIZI	5.778.803.405	2.869.476.917	2.769.585.875	5.639.062.792
	CATEGORIA 5 - SPESE PER PRESTAZIONI ISTITUZIONALI	280.364.090.800	279.783.810.248	580.280.552	280.364.090.800
	CATEGORIA 6 - TRASFERIMENTI PASSIVI	4.146.061.600	4.146.007.600	54.000	4.146.061.600
	CATEGORIA 7 - ONERI FINANZIARI				
	CATEGORIA 8 - ONERI TRIBUTARI	7.143.144	3.959.831	3.183.313	7.143.144
	CATEGORIA 9 - POSTE COMPENSATIVE E CORRETTIVE ENTRATE CORRENTI				
	CATEGORIA 10 - SPESE NON CLASSIFICABILI IN ALTRE VOCI	651.799.686	31.341.562		31.341.562
	TOTALE TITOLO 1°	292.573.381.692	288.424.341.480	3.382.339.517	291.806.680.997
	TOTALE SPESE CORRENTI	292.573.381.692	288.424.341.480	3.382.339.517	291.806.680.997
TITOLO 2° SPESE IN CONTO CAPITALE					
	CATEGORIA 11 - ACQUISIZIONE BENI DI USO DUREVOLE ED OPERE IMMOBILIARI	2.284.171.813	952.791	2.283.219.022	2.284.171.813
	CATEGORIA 12 - ACQUISIZIONE DI IMMOBILIZZAZIONI TECNICHE	1.382.008.809	1.088.558.507	280.654.005	1.369.212.512
	CATEGORIA 13 - PARTECIPAZIONE E ACQUISTO DI VALORI MOBILIARI	59.256.000	59.256.000		59.256.000
	CATEGORIA 14 - CONCESSIONE DI CREDITI ED ANTICIPAZIONI	47.870.928.198	42.384.852.156	726.042	42.385.578.198
	CATEGORIA 15 - INDENNITA' DI ANZIANITA' E SIMILARI AL PERSONALE CESSATO DAL SERVIZIO				
	TOTALE TITOLO 2°	51.596.364.820	43.533.619.454	2.564.599.069	46.098.218.523

USCITE IVA

E S I D U I		G E S T I O N E D I C A S S A				
V A R I A Z I O N I		P R E V I S I O N I	P A G A M E N T I	D I F F E R E N Z E		T O T A L E
IN AUMENTO	IN DIMINUZIONE			RISPETTO	ALLE PREVISIONI	RESIDUI PASSIVI
				IN PIU'	IN MENO	AL TERMINE DELL'ESERCIZIO
		190.820.000	156.528.544		34.291.456	894.581
	6.501.958	56.940.300.000	50.392.341.640		6.547.958.360	2.093.884.327
		3.525.000.000	3.319.234.752		205.765.248	
	139.740.613	26.787.677.000	19.504.940.388		7.282.736.612	6.767.395.528
		1.117.431800000	1.180.655578441	63.223.778.441		348.498.382.852
		5.916.010.000	5.302.192.756		613.817.244	5.211.734.000
		140.300.000	165.336.790	25.036.790		
		10.040.000.000	12.368.380.465	2.328.380.465		3.676.025
		380.000.000	515.021.235	135.021.235		
	620.458.124	6.420.000.000	140.006.171		6.279.993.829	36.842.304
	766.700.695	1.227.771907000	1.272.519561182	65.712.216.931	20.964.562.749	362.612.809.617
	766.700.695	1.227.771907000	1.272.519561182	65.712.216.931	20.964.562.749	362.612.809.617
		226.591.000.000	22.552.940.161		204.038.059.839	158.041.547.578
	12.796.297	11.900.000.000	2.863.456.578		9.036.543.422	3.925.823.638
		201.000.000.000	200.796.251.620		203.748.380	
	5.485.350.000	606.969.174.000	552.668.334.145	699.212.874	55.000.052.729	69.259.568.807
		3.150.000.000	2.665.424.100		484.575.900	
	5.498.146.297	1.049.610174000	781.546.406.604	699.212.874	268.762.980.270	231.226.940.023


USCITE 2		G E S		
CAPITOLO		PREVISIONI		
COD.	DENOMINAZIONE	INIZIALI	VARIAZIONI	
			IN AUMENTO	IN DIMINUZIONE
	TITOLO 3° ESTINZIONE DI MUTUI ED ANTICIPAZIONI			
	CATEGORIA 16 - RIMBORSI DI MUTUI	170.000.000		
	TOTALE TITOLO 3	170.000.000		
	TITOLO 4° - PARTITE DI GIRO			
	CATEGORIA 21 - PARTITE DI GIRO	400.003.300750		460.000.000
	TOTALE TITOLO 4°	400.003.300750		460.000.000
	TOTALE GENERALE SPESE	2.478802987750	387.531091000	60.462.500.000
	AVANZO FINANZIARIO	34.672.506.959		
	AVANZO DI CASSA			
	TOTALE A PAREGGIO	2.513475494709		

BILANCIO CONSOLIDATO CONSUNTIVO 1985

T I O N E D I C O M P E T E N Z A					
DEFINITIVE	S O M M E I M P E G N A T E			D I F F E R E N Z E	
	PAGATE	RIMASTE DA PAGARE	T O T A L I	RISPETTO IN PIU'	ALLE PREVISIONI IN MENO
170.000.000	165.481.721		165.481.721		4.518.279
170.000.000	165.481.721		165.481.721		4.518.279
399.543.300750	191.570.658015	396.482.614590	588.053.272605	188.509.971855	
399.543.300750	191.570.658015	396.482.614590	588.053.272605	188.509.971855	
2.805871578750	1.913844146588	984.375.425644	2.898219572232	192.724.762829	100.376.769347
5.613.157.876					
2.811484736626	1.913844146588	984.375.425644	2.898219572232		

USCITE 2

BILANCIO CONSOLIDATO CONSUNTIVO 1985

CAPITOL O		G E S T I O N E D E I R			
COD.	D E N O M I N A Z I O N E	RESIDUI ALL'INIZIO DELL'ESERCIZIO	PAGATI	RIMASTI DA PAGARE	T O T A L I
	TITOLO 3° ESTINZIONE DI MUTUI ED ANTICIPAZIONI				
	CATEGORIA 16 - RIMBORSI DI MUTUI				
	TOTALE TITOLO 3				
	TITOLO 4° - PARTITE DI GIRO				
	CATEGORIA 21 - PARTITE DI GIRO	272.423.023.499	272.422.117.719	905.780	272.423.023.499
	TOTALE TITOLO 4°	272.423.023.499	272.422.117.719	905.780	272.423.023.499
	TOTALE GENERALE SPESE	616.592.770.011	604.380.078.653	5.947.844.366	610.327.923.019
	AVANZO FINANZIARIO				
	AVANZO DI CASSA				
	TOTALE A PAREGGIO	616.592.770.011	604.380.078.653	5.947.844.366	610.327.923.019
			 IL COMMISSARIO		


USCITE

E S I D U I		G E S T I O N E D I C A S S A				
V A R I A Z I O N I		P R E V I S I O N I	P A G A M E N T I	D I F F E R E N Z E		T O T A L E R E S I D U I P A S S I V I A L T E R M I N E D E L L ' E S E R C I Z I O
I N A U M E N T O	I N D I M I N U Z I O N E			R I S P E T T O A L L E P R E V I S I O N I	I N P I U ' / I N M E N O	
		170.000.000	165.481.721		4.518.279	
		170.000.000	165.481.721		4.518.279	
		464.196.206.750	463.992.775.734		203.431.016	396.483.520.370
		464.196.206.750	463.992.775.734		203.431.016	396.483.520.370
	6.264.846.992	2.741.748287750	2.518.224225241	82.123.684.249	305.647.746.758	990.323.270.010
		445.744.541.726	279.528.272.449			
		3.187.492829476	2.797.752497690			990.323.270.010

L DIRETTORE GENERALE




IL DIRETTORE DI RAGIONERIA



DIREZIONE FINANZA E AMM. GEN. S.p.A.
Sede in Genova, A.
R. UFFICIO DI RAGIONERIA
(L. 10.11.1975 n. 300 art. 10)

PER COPIA CONFORME

Lucio Alessandri



**CONTO ECONOMICO E SITUAZIONE PATRIMONIALE
AL 31 DICEMBRE 1985**

BILANCIO CONSOLIDATO CONSUNTIVO 1985 - CONTO ECONOMICO

DESCRIZIONE	ESERCIZIO 1984	ESERCIZIO 1985	DIFFERENZE	
			IN PIU'	IN MENO
PARTE PRIMA - ENTRATE FINANZIARIE CORRENTI				
CATEGORIA 1 ENTRATE CONTRIBUTIVE A CARICO DEI DATORI DI LAVORO E/O DEGLI ISCRITTI	1.458.796.994,774	1.656.488.307,948	197.691.313,174	
CATEGORIA 2 ENTRATE DERIVANTI DALLA VENDITA DI BENI E DALLA PRESTAZIONE DI SERVIZI				
CATEGORIA 3 TRASFERIMENTI ATTIVI CORRENTI	24.703.779,176	25.342.662,751	638.883,575	
CATEGORIA 8 REDDITI E PROVENTI PATRIMONIALI	45.155.361,852	72.956.134,899	27.800.773,047	
CATEGORIA 9 POSTE CORRETTIVE E COMPENSATIVE DI SPESE CORRENTI	4.778.891,155	3.508.662,443		1.270.228,712
CATEGORIA 10 ENTRATE NON CLASSIFICABILI IN ALTRE VOCI	955.226,693	1.975.905,135	1.020.678,442	
TOTALE PARTE PRIMA (1)	1.534.390.253,650	1.760.271.673,176	227.151.648,238	1.270.228,712
PARTE SECONDA - COMPONENTI CHE NON DANNO LUOGO A MOVIMENTI FINANZIARI				
- VARIAZIONI PATRIMONIALI STRAORDINARIE:				
- SOPRAVVIVENZE				
- RIACCERTAMENTO POSITIVO RESIDUI ATTIVI	52.931.717,025	2.426.489,352		50.505.227,673
- INSUSSISTENZE DI PASSIVITA':				
- RIACCERTAMENTO NEGATIVO RESIDUI PASSIVI	19.901,636	6.264,846,997	6.244,945,361	
- PRESTITI AL PERSONALE DIPENDENTE (ONERI A CARICO ENPAS art.59)	36.669,634	120.225,953	83.556,319	
- RIVALUTAZIONE MOBILI E MACCHINE PER RIACCERTAMENTO SOMME DA RISCOUTERE				
- ACCERTAMENTO NEGATIVO INTERESSI PRESTITI PLURIENNALI				5
- ACCERTAMENTO NEGATIVO QUOTE RISCHIO PRESTITI PLURIENNALI				
- ACCERTAMENTO NEGATIVO SPESE DI AMMINISTRAZIONE PRESTITI PLURIENNALI				
- ACCERTAMENTO POSITIVO ACQUISTO IMPIANTI IMMOBILIARI	1.980,000			1.980,000
TOTALE PARTE SECONDA (2)	52.990.268,295	8.811.562,307	6.328.501,685	50.507.207,673
TOTALE GENERALE (1+2)	1.587.380.521,945	1.769.083.235,483	233.480.149,923	51.777.436,385
TOTALE A PAREGGIO	1.587.380.521,945	1.769.083.235,483	233.480.149,923	51.777.436,385

BILANCIO CONSOLIDATO CONSUNTIVO 1985 - CONTO ECONOMICO

DESCRIZIONE	ESERCIZIO 1984	ESERCIZIO 1985	DIFFERENZE	
			IN	IN MENO
PARTE PRIMA - USCITE FINANZIARIE CORRENTI				
CATEGORIA 1 SPESE PER GLI ORGANI DELL'ENTE	127.831.032	146.270.493	18.439.461	
CATEGORIA 2 ONERI PER IL PERSONALE IN ATTIVITA' DI SERVIZIO	48.373.818.885	50.878.397.500	2.504.578.615	
CATEGORIA 3 ONERI PER IL PERSONALE IN QUIESCENZA	2.653.559.479	3.319.234.752	665.675.273	
CATEGORIA 4 SPESE PER L'ACQUISTO DI BENI DI CONSUMO E SERVIZI	17.137.161.401	20.633.273.124	3.496.111.723	
CATEGORIA 5 SPESE PER PRESTAZIONI ISTITUZIONALI	1.157.957.215.206	1.248.789.870.493	90.832.655.287	
CATEGORIA 6 TRASFERIMENTI PASSIVI	5.196.299.878	6.367.865.156	1.171.565.278	
CATEGORIA 7 ONERI FINANZIARI	173.087.732	165.336.790	7.750.942	
CATEGORIA 8 ONERI TRIBUTARI	7.391.224.346	12.364.913.346	4.973.689.000	
CATEGORIA 9 POSTE CORRETTIVE E COMPENSATIVE DI ENTRATE CORRENTI	85.857.618	515.021.235	429.163.617	
CATEGORIA 10 SPESE NON CLASSIFICABILI IN ALTRE VOCI	570.949.151	145.506.913	425.442.238	
TOTALE PARTE PRIMA (1)	1.239.667.004.728	1.343.325.689.802	104.091.878.254	433.193.180
PARTE SECONDA - COMPONENTI CHE NON DANNO LUOGO A MOVIMENTI FINANZIARI				
- AMMORTAMENTI E DEPERIMENTI				
- IMPIANTI IMMOBILIARI	21.334.000	130.533.000	109.199.000	
- AUTOMEZZI, MOBILI E MACCHINE	358.043.000	813.762.000	455.719.000	
- QUOTE DELL'ESERCIZIO PER IL FONDO QUIESCENZA AL PERSONALE A RAPPORTO D'IMPIEGO	13.198.101.763	4.899.402.541	8.298.699.222	
- VARIAZIONI PATRIMONIALI STRAORDINARIE				
- SOPRAVVIVENZE PASSIVE:				
- RIACCERTAMENTO POSITIVO RESIDUI PASSIVI	372.865.062	5	372.865.057	
- INSUSIENZE ATTIVE:				
- RIACCERTAMENTO NEGATIVO RESIDUI ATTIVI	600.000	561.887	38.313	
- PRESTITI AL PERSONALE DIPENDENTE (ONERI A CARICO ENPAS ART.59)	36.669.634	120.225.953	83.556.319	
- SVALUTAZIONE SOMME DA PAGARE PER MANUTENZIONE STRAORDINARIA IMPIANTI	415	12.796.302	12.795.887	
- SVALUTAZIONE PRESTITI PLURIENNALI				
- SVALUTAZIONE MUTUI EDILIZI AL PERSONALE		5.485.350.000	5.485.350.000	
TOTALE PARTE SECONDA (2)	13.987.613.874	11.462.631.488	6.146.620.206	8.671.602.592
TOTALE GENERALE (1+2)	1.253.654.618.602	1.354.788.321.290	110.238.498.460	9.104.795.772
AVANZO ECONOMICO	333.725.903.343	414.294.914.193	80.569.010.850	
TOTALE A PAREGGIO	1.587.380.521.945	1.769.083.235.483	190.807.509.310	9.104.795.772

IL COMMISSARIO

IL DIRETTORE GENERALE

IL DIRETTORE DI RAGIONERIA

DIREZIONE GENERALE AFFARI GENERALI
 Settore Contabile
 IL DIRETTORE GENERALE

PER ACCERTARE

BILANCIO CONSOLIDATO CONSUNTIVO 1985 - SITUAZIONE PATRIMONIALE

A T T I V I T A'	C O N S I S T E N Z A		D I F F E R E N Z A	
	AL 1° GENNAIO 1985	AL 31 DICEMBRE 1985	IN PIU'	IN MENO
DISPONIBILITA' LIQUIDE				
- TESORO	470.061.909.952	667.067.172.646	197.005.262.694	
- BANCHE	45.319.332.891	93.868.773.454	48.549.440.563	
- CONTI CORRENTI POSTALI	65.015.473.883	98.989.043.075	33.973.569.192	
	580.396.716.726	859.924.989.175	279.528.272.449	
CREDITI DI REGOLAMENTO				
- RESIDUI ATTIVI	410.118.203.763	340.694.295.996		69.423.907.767
- CREDITI DIVERSI	3.392.170.986	3.378.511.944		13.659.042
	413.510.374.749	344.072.807.940		69.437.566.809
CREDITI BANCARI E FINANZIARI				
- ANTICIPAZIONI E MUTUI ATTIVI	5.737.131	2.240.619		3.496.512
- PRESTITI ANNUALI AI DIPENDENTI STATALI	83.308.908.392	131.166.846.976	47.857.938.584	
- PRESTITI PLURIENNALI AI DIPENDENTI STATALI	846.988.920.043	1.040.237.764.118	193.248.844.075	
- PRESTITI ART. 59	5.121.355.612	6.259.741.637	1.138.386.025	
- MUTUI EDILIZI AL PERSONALE DIPENDENTE	8.957.757.810	5.275.864.832		3.681.892.978
	944.382.678.988	1.182.942.456.182	242.245.168.684	3.685.389.490
INVESTIMENTI MOBILIARI				
- TITOLI DI PROPRIETA'	119.952.589.141	320.447.946.361	200.495.357.220	
- INVESTIMENTI MOBILIARI PER L'EDILIZIA SOVVENZIONATA	4.545.875	4.545.875		
	119.957.135.016	320.452.492.236	200.495.357.220	
IMMOBILI				
- RICOSTRUZIONI, RIPRISTINI, TRASFORMAZIONI IMMOBILI				
- IMMOBILI	19.970.868.781	187.981.895.361	167.111.026.580	
- IMPIANTI IMMOBILIARI	2.610.660.526	2.610.660.526		
	22.581.529.307	200.749.555.813	178.168.026.506	
IMMOBILIZZAZIONI TECNICHE				
- AUTOMEZZI	107.275.177	107.275.177		
- IMPIANTI ATTREZZATURE E MACCHINARI	3.131.441.827	6.094.995.782	2.963.553.955	
- MOBILI E MACCHINE D'UFFICIO	3.319.127.734	5.134.600.636	1.815.472.902	
- APPARECCHIATURE PER L'ELABORAZIONE DATI	1.472.501.200	2.100.745.750	628.244.550	
	8.030.345.938	13.437.617.345	5.407.271.407	
TOTALE ATTIVITA'	2.088.858.780.724	2.921.579.920.691	905.844.096.266	73.122.956.299
TOTALE A PAREGGIO	2.088.858.780.724	2.921.579.920.691		
CONTI D'ORDINE	1.698.441	1.699.191	750	

BILANCIO CONSOLIDATO CONSUNTIVO 1985 - SITUAZIONE PATRIMONIALE

	C O N S I S T E N Z A		D I F F E R E N Z A	
	AL 1° GENNAIO 1985	AL 31 DICEMBRE 1985	IN PIU'	IN MENO
P A S S I V I T A'				
DEBITI DI REGOLAMENTO				
- DEBITI VERSO ALTRE GESTIONI		280.336.519	280.336.519	
- DEBITI DIVERSI	369.269.054	816.799.458	445.530.404	
- RESIDUI PASSIVI	616.266.602.530	989.271.235.606	373.004.633.076	
	616.635.871.584	990.366.371.583	373.730.499.999	
DEBITI BANCARI E FINANZIARI				
- CASSA DEPOSITI E PRESTITI C/ MUTUI	2.949.643.304	2.784.161.583		165.481.721
- ANTICIPAZIONI CREDITO				
	2.949.643.304	2.784.161.583		165.481.721
RIAMANENZE PASSIVE DI ESERCIZIO				
RISCONTI PASSIVI PER :				
- INTERESSI NON MATURATI SU PRESTITI ANNUALI	5.493.366.360	7.585.770.845	2.092.404.485	
- INTERESSI NON MATURATI SU PRESTITI PLURIENNALI	134.221.289.897	165.165.688.862	30.944.398.965	
- MUTUI IPOTECARI	310.959.574	268.968.271		41.991.303
	140.025.615.831	173.020.427.978	33.036.803.450	41.991.303
FONDI DI ACCANTONAMENTO VARI				
- FONDO GARANZIA MUTUI DIRETTI	40.404.747.509	48.388.669.399	7.983.921.890	
- FONDO GARANZIA MUTUI GARANTITI	3.786.796.898	3.746.292.247		40.504.651
- FONDO SPESE DI AMMINISTRAZIONE PRESTITI PLURIENNALI	4.236.603.792	5.198.514.198	961.910.406	
- FONDO CONTRIBUTO 0,50%	4.405.292.055	4.109.846.542		295.345.513
- FONDO GARANZIA PRESTITI ART. 59	155.583.725	220.484.172	64.900.447	
- FONDO GARANZIA PRESTITI GARANTITI	120.334.066	120.334.066		
- FONDO GARANZIA PRESTITI PLURIENNALI	66.880.072	66.805.513		74.559
- FONDO SPESE DI AMMINISTRAZIONE	771.711	201.040		570.671
	53.177.009.828	61.851.247.177	9.010.732.743	336.495.394
POSTE RETTIFICATIVE DELL'ATTIVO				
- FONDO AMMORTAMENTO E DEPERIMENTO IMPIANTI IMMOBILIARI	1.091.936.756	1.222.469.756	130.533.000	
- FONDO AMMORTAMENTO E DEPERIMENTO MOBILI E AUTOMEZZI	1.943.791.742	2.757.553.742	813.762.000	
- FONDO QUIESCENZA PERSONALE	33.371.910.000	35.619.773.000	2.247.863.000	
	36.407.638.498	39.599.796.498	3.192.158.000	
TOTALE PASSIVITA'	849.195.779.045	1.267.622.004.819	418.970.194.192	543.968.418
PATRIMONIO NETTO	1.239.663.001.679	1.653.957.915.872	414.294.914.193	
TOTALE A PAREGGIO	2.088.858.780.724	2.921.579.920.691	832.721.139.967	
CONTI D'ORDINE	1.698.441	1.699.191	750	



IL COMMISSARIO
 IL DIRETTORE GENERALE
 IL DIRETTORE GENERALE
 IL DIRETTORE GENERALE
 PER COPIA CONFORME 20/12/85

IL DIRETTORE GENERALE
 ING. ...

BILANCIO CONSUNTIVO ESERCIZIO 1985

FONDO DI PREVIDENZA E CREDITO PER I
DIPENDENTI CIVILI E MILITARI DELLO STATO
E PER I LORO SUPERSTITI

ENTRATE

USCITE

CONTO ECONOMICO ENTRATE

CONTO ECONOMICO USCITE

SITUAZIONE PATRIMONIALE ATTIVITÀ

SITUAZIONE PATRIMONIALE PASSIVITÀ

ENTRATE 1 - BILANCIO CONSUNTIVO 1985 - FONDO DI PREVIDENZA E CREDITO P			
CAPITOL O		G E S	
COD.	DENOMINAZIONE	PREVISIONI	
		INIZIALI	VARIAZIONI
			AUMENTO
	FONDO INIZIALE DI CASSA		
	TITOLO 1 - ENTRATE CONTRIBUTIVE		
	CATEGORIA 1 - ALIQUOTE CONTRIBUTIVE A CARICO DEI DATORI DI LAVORO E DEGLI ISCRITTI		
10101	CONTRIBUTO PREVIDENZIALE OBBLIGATORIO	1.400.00000000	
10102	CONTRIBUTO OBBLIGATORIO PER EROGAZIONE DEL CREDITO	70.000.000.000	
10103	CONTRIBUTO DI RISCATTO	100.000.000.000	
10104	CONTRIBUTO DI RISCATTO BUONUSCITE PERSONALE DIPENDENTE	50.000.000	
	TOTALE CATEGORIA 1	1.570.05000000	
	TOTALE TITOLO 1	1.570.05000000	
	TITOLO 2 - ENTRATE DERIVANTI DA TRASFERIMENTI CORRENTI		
	CATEGORIA 3 - TRASFERIMENTI DA PARTE DELLO STATO		
20301	CONTRIBUTO CORRISPOSTO DALLO STATO AL SOPPRESSO INOIS E DEVOLUTO ALL'ENPAS	600.000	
20302	ANNUALITA' DEL CONTRIBUTO STATALE PER LA RICOSTRUZIONE DI FABBRICATI DI PROPRIETA' DELL'ENTE E DISTRUTTI PER EVENTI BELLICI	5.995.000	
20303	MULTE INFLITTE AL PERSONALE STATALE IN SEGUITO A PROVVEDIMENTI DISCIPLINARI	500.000	
20304	RECUPERI INDENNITA' BUONUSCITA A NORMA ARTICOLO 19 LEGGE 20 MARZO 1980 N.75		600.000.000
20305	RECUPERI INDENNITA' BUONUSCITA A CARICO DELLO STATO (LEGGE 336)	20.000.000.000	
20306	PERSONALE LOTTO	3.000.000.000	
20307	PERSONALE EX CASSE MUTUE	6.000.000.000	
20308	RECUPERI DALLO STATO SPESE INC.		
	TOTALE CATEGORIA 3	29.007.095.000	600.000.000
	TOTALE TITOLO 2	29.007.095.000	600.000.000
	TITOLO 3 - ALTRE ENTRATE		
	CATEGORIA 7 - ENTRATE DERIVANTI DALLA		

ER I DIPENDENTI CIVILI E MILITARI DELLO STATO E PER I LORO SUPERSTITI					
T I O N E D I C O M P E T E N Z A					
DEFINITIVE	S O M M E A C C E R T A T E			DIFFERENZE	
	RISCOSSE	DA RISCUOTERE	T O T A L I	RISPETTO IN PIU'	ALLE PREVISIONI IN MENO
1.400.000000000	1.307542942856	176.457.057144	1.484000000000	84.000.000.000	
70.000.000.000	62.776.528.376	8.223.471.624	71.000.000.000	1.000.000.000	
100.000.000.000	400.279.165868		100.279.165868	279.165.868	
50.000.000	49.091.579		49.091.579		908.421
1.570.050000000	1.470647728679	184.680.528768	1.655328257447	85.279.165.868	908.421
1.570.050000000	1.470647728679	184.680.528768	1.655328257447	85.279.165.868	908.421
600.000					600.000
5.995.000	5.994.910		5.994.910		90
500.000	4.057.550		4.057.550	3.557.550	
600.000.000	434.888.370		434.888.370		165.111.630
20.000.000.000	15.557.691.403	3.765.180.528	19.322.871.931		677.128.069
3.000.000.000	1.255.401.987		1.255.401.987		1.744.598.013
6.000.000.000	4.319.448.003		4.319.448.003		1.680.551.997
29.607.095.000	21.577.482.223	3.765.180.528	25.342.662.751	3.557.550	4.267.989.799
29.607.095.000	21.577.482.223	3.765.180.528	25.342.662.751	3.557.550	4.267.989.799

ENTRATE 1 - BILANCIO CONSUNTIVO 1985		BILANCIO CONSUNTIVO 1985 - FONDO DI PREVIDENZA E			
CAPITOLO		GESTIONE DEI R			
COD.	DENOMINAZIONE	RESIDUI ALL'INIZIO DELL'ESERCIZIO	RISCOSSI	RIMASTI DA RISCUOTERE	TOTALI
	FONDO INIZIALE DI CASSA				
	TITOLO 1 - ENTRATE CONTRIBUTIVE				
	CATEGORIA 1 - ALIQUOTE CONTRIBUTIVE A CARICO DEI DATORI DI LAVORO E DEGLI ISCRITTI				
10101	CONTRIBUTO PREVIDENZIALE OBBLIGATORIO	292.016.542.407	261.519.163.187	30.497.379.220	292.016.542.407
10102	CONTRIBUTO OBBLIGATORIO PER EROGAZIONE DEL CREDITO	14.345.798.231	16.636.421.814		16.636.421.814
10103	CONTRIBUTO DI RISCATTO				
10104	CONTRIBUTO DI RISCATTO BUONUSCITE PERSONALE DIPENDENTE				
	TOTALE CATEGORIA 1	306.362.340.638	278.155.585.001	30.497.379.220	
	TOTALE TITOLO 1	306.362.340.638	278.155.585.001	30.497.379.220	308.652.964.221
	TITOLO 2 - ENTRATE DERIVANTI DA TRASFERIMENTI CORRENTI				
	CATEGORIA 3 - TRASFERIMENTI DA PARTE DELLO STATO				
20301	CONTRIBUTO CORRISPOSTO DALLO STATO AL SOPPRESSO INOIS E DEVOLUTO ALL'ENPAS				
20302	ANNUALITA' DEL CONTRIBUTO STATALE PER LA RICOSTRUZIONE DI FABBRICATI DI PROPRIETA' DELL'ENTE E DISTRUTTI PER EVENTI BELLICI	5.994.910	5.994.910		5.994.910
20303	MULTE INFLITTE AL PERSONALE STATALE IN SEGUITO A PROVVEDIMENTI DISCIPLINARI				
20304	RECUPERI INDENNITA' BUONUSCITA A NORMA ARTICOLO 19 LEGGE 20 MARZO 1980 N.75	1.353.835.030	1.353.835.030		1.353.835.030
20305	RECUPERI INDENNITA' BUONUSCITA A CARICO DELLO STATO (LEGGE 336)	9.373.792.482	9.373.792.482		9.373.792.482
20306	PERSONALE LOTTO				
20307	PERSONALE EX CASSE MUTUE				
20308	RECUPERI DALLO STATO SPESE INC.	1.163.758.000	1.163.758.000		1.163.758.000
	TOTALE CATEGORIA 3	11.897.380.422	11.897.380.422		11.897.380.422
	TOTALE TITOLO 2	11.897.380.422	11.897.380.422		11.897.380.422
	TITOLO 3 - ALTRE ENTRATE				
	CATEGORIA 7 - ENTRATE DERIVANTI DALLA				

CREDITO PER I DIPENDENTI CIVILI E MILITARI DELLO STATO E PER I LORO SUPERSTITI - ENTRATE 1/A							
E S I D U I			G E S T I O N E D I C A S S A				
V A R I A Z I O N I			PREVISIONI	RISCOSSIONI	DIFFERENZE		TOTALE
IN AUMENTO	IN DIMINUIZIONE	RISPETTO ALLE PREVISIONI			IN PIU'	IN MENO	RESIDUI ATTIVI AL TERMINE DELL'ESERCIZIO
				570.066.538.998			
			1.500.000000000	1.569.062106043	69.062.106.043		206.954.436.364
2.290.623.583			75.000.000.000	79.412.950.190	4.412.950.190		8.223.471.624
			100.000.000.000	100.279.165.868	279.165.868		
			50.000.000	49.091.579		908.421	
2.290.623.583			1.675.050000000	1.748.803313680	73.754.222.101	908.421	215.177.907.988
2.290.623.583			1.675.050000000	1.748.803313680	73.754.222.101	908.421	215.177.907.988
			600.000			600.000	
			5.995.000	11.989.820	5.994.820		
			500.000	4.057.550	3.557.550		
			2.000.000.000	1.788.723.400		211.276.600	
			25.000.000.000	24.931.483.885		68.516.115	3.765.180.528
			2.000.000.000	1.255.401.987		744.598.013	
			4.000.000.000	4.319.448.003	319.448.003		
			1.163.758.000	1.163.758.000			
			34.170.853.000	33.474.862.645	329.000.373	1.024.990.728	3.765.180.528
			34.170.853.000	33.474.862.645	329.000.373	1.024.990.728	3.765.180.528

ENTRATE 2 - BILANCIO CONSUNTIVO 1985 - FONDO DI PREVIDENZA E CREDITO P				
C A P I T O L O		G E S		
COD.	D E N O M I N A Z I O N E	P R E V I S I O N I		
		I N I Z I A L I	V A R I A Z I O N I	
			A U M E N T O	D I M I N U Z I O N E
	VENDITA DI BENI E DALLA PRESTAZIONE DI SERVIZI			
30701	PROVENTI DERIVANTI DALLA PRESTAZIONE DI SERVIZI			
30702	REALIZZI PER CESSIONI DI MATERIALI FUORI USO			
	TOTALE CATEGORIA 7			
	CATEGORIA 8 - REDDITI E PROVENTI PATRIMONIALI			
30801	AFFITTO IMMOBILI	2.300.000.000		
30802	INTERESSI SU C/C BANCARI E POSTALI	5.000.000.000		
30803	QUOTA DI COMPETENZA TRATTENUTA PER INTERESSI, SPESE DI AMMINISTRAZIONE, ABBUONI SU PICCOLI PRESTITI IN CORSO DI AMMORTAMENTO	9.280.000.000	20.000.000	
30804	INTERESSI MATURATI SU PRESTITI PLURIENNALI IN CORSO DI AMMORTAMENTO	33.133.500.000		54.500.000
30805	QUOTA DI COMPETENZA DELLA TRATTENUTA PER SPESE DI AMMINISTRAZIONE SU PRESTITI PLURIENNALI	675.000.000		75.000.000
30806	REDDITI SU INVESTIMENTI MOBILIARI	6.100.000.000	15.880.000.000	
30807	REDDITI SU MUTUI DIVERSI	262.000		
30808	INTERESSI SU INDENNITA' BUONUSCITA NON RESTITUITA DA DIPENDENTI STATALI GIA' COLLOCATI A RIPOSO E RIASSUNTI IN SERVIZIO	1.000.000.000	1.300.000.000	
30809	INTERESSI MORATORI PER RITARDATO VERSAMENTO PICCOLI PRESTITI E PRESTITI PLURIENNALI	50.000.000		
30810	INTERESSI MORATORI PER RITARDATO VERSAMENTO QUOTE PRESTITI CONCESSI DALL'EX FONDO CREDITO	300.000		
30811	INTERESSI SU PRESTITI CONCESSI AL PERSONALE DIPENDENTE (ART.59)	500.000.000		
30812	MUTUI IPOTECARI INTERESSI	350.000.000		
	TOTALE CATEGORIA 8	58.389.062.000	17.200.000.000	129.500.000

ER I DIPENDENTI CIVILI E MILITARI DELLO STATO E PER I LORO SUPERSTITI					
T I O N E D I C O M P E T E N Z A					
DEFINITIVE	S O M M E A C C E R T A T E			D I F F E R E N Z E	
	RISCOSSE	DA RISCUOTERE	T O T A L I	RISPETTO IN PIU'	ALLE PREVISIONI IN MENO
2.300.000.000	2.034.246.060	401.221.793	2.435.467.853	135.467.853	
5.000.000.000	5.399.385.762		5.399.385.762	399.385.762	
9.300.000.000	9.488.812.420		9.488.812.420	188.812.420	
33.079.000.000	29.205.172.300		29.205.172.300		3.873.827.700
600.000.000	708.668.968		708.668.968	108.668.968	
21.980.000.000	19.030.414.570		19.030.414.570		2.949.585.430
262.000	234.056	27.412	261.468		532
2.300.000.000	2.062.568.142		2.062.568.142		237.431.858
50.000.000	14.677.654		14.677.654		35.322.346
300.000	183.388		183.388		116.612
500.000.000	253.272.287		253.272.287		246.727.713
350.000.000	315.719.419		315.719.419		34.280.581
75.459.562.000	68.513.355.026	401.249.205	68.914.604.231	832.335.003	7.377.292.772

ENTRATE 2 - BILANCIO CONSUNTIVO 1985		BILANCIO CONSUNTIVO 1985 - FONDO DI PREVIDENZA E			
CAPITOLO		GESTIONE DEI R			
COD.	DENOMINAZIONE	RESIDUI ALL'INIZIO DELL'ESERCIZIO	RISCOSSI	RIMASTI DA RISCUOTERE	TOTALI
	VENDITA DI BENI E DALLA PRESTAZIONE DI SERVIZI				
30701	PROVENTI DERIVANTI DALLA PRESTAZIONE DI SERVIZI				
30702	REALIZZI PER CESSIONI DI MATERIALI FUORI USO				
	TOTALE CATEGORIA 7				
	CATEGORIA 8 - REDDITI E PROVENTI PATRIMONIALI				
30801	AFFITTO IMMOBILI	1.020.710.707	455.044.362	616.262.640	1.071.307.002
30802	INTERESSI SU C/C BANCARI E POSTALI				
30803	QUOTA DI COMPETENZA TRATTENUTA PER INTERESSI, SPESE DI AMMINISTRAZIONE, ABBUONI SU PICCOLI PRESTITI IN CORSO DI AMMORTAMENTO				
30804	INTERESSI MATURATI SU PRESTITI PLURIENNALI IN CORSO DI AMMORTAMENTO				
30805	QUOTA DI COMPETENZA DELLA TRATTENUTA PER SPESE DI AMMINISTRAZIONE SU PRESTITI PLURIENNALI				
30806	REDDITI SU INVESTIMENTI MOBILIARI	103.283.375	187.222.344		187.222.344
30807	REDDITI SU MUTUI DIVERSI	32.849	32.849		32.849
30808	INTERESSI SU INDENNITA' BUONUSCITA NON RESTITUITA DA DIPENDENTI STATALI GIA' COLLOCATI A RIPOSO E RIASSUNTI IN SERVIZIO				
30809	INTERESSI MORATORI PER RITARDATO VERSAMENTO PICCOLI PRESTITI E PRESTITI PLURIENNALI				
30810	INTERESSI MORATORI PER RITARDATO VERSAMENTO QUOTE PRESTITI CONCESSI DALL'EX FONDO CREDITO				
30811	INTERESSI SU PRESTITI CONCESSI AL PERSONALE DIPENDENTE (ART.59)				
30812	MUTUI IPOTECARI INTERESSI				
	TOTALE CATEGORIA 8	1.124.026.931	642.299.555	616.262.640	1.258.562.195

CREDITO PER I DIPENDENTI CIVILI E MILITARI DELLO STATO E PER I LORO SUPERSTITI - ENTRATE 2/A						
E S I D U I		G E S T I O N E D I C A S S A				
V A R I A Z I O N I		P R E V I S I O N I	R I S C O S S I O N I	D I F F E R E N Z E		T O T A L E R E S I D U I A T T I V I A L T E R M I N E D E L L ' E S E R C I Z I O
I N A U M E N T O	I N D I M I N U Z I O N E			R I S P E T T O	A L L E P R E V I S I O N I	
				I N P I U'	I N M E N O	
50.596.295		2.800.000.000	2.489.290.422		310.709.578	1.017.484.433
		5.000.000.000	5.399.385.762	399.385.762		
		9.300.000.000	9.488.812.420	188.812.420		
		33.079.000.000	29.205.172.300		3.873.827.700	
		600.000.000	708.668.968	108.668.968		
83.938.969		21.980.000.000	19.217.636.914		2.762.363.086	
		262.000	266.905	4.905		27.412
		2.200.000.000	2.062.568.142		137.431.858	
		50.000.000	14.677.654		35.322.346	
		300.000	183.388		116.612	
		500.000.000	253.272.287		246.727.713	
		350.000.000	315.719.419		34.280.581	
134.535.264		75.859.562.000	69.155.654.581	696.872.055	7.400.779.474	1.017.511.845

ENTRATE 3 - BILANCIO CONSUNTIVO 1985 - FONDO DI PREVIDENZA E CREDITO P				
CAPITOL O			G E S	
COD.	DENOMINAZIONE	INIZIALI	PREVISIONI	
			VARIAZIONI	
			AUMENTO	DIMINUIZIONE
CATEGORIA 9 - POSTE CORRETTIVE E COMPENSATIVE DI SPESE CORRENTI				
30901	RECUPERO PRESTAZIONI	1.400.000.000		
30902	RECUPERO DI SPESE PER IL PERSONALE	200.000.000	40.000.000	
30903	RECUPERO SPESE PER ACQUISTO DI BENI DI CONSUMO E SERVIZI	280.000.000	420.000.000	
30904	RECUPERI E RIMBORSI DIVERSI	15.000.000		
30905	RECUPERO SPESE CONDOMINIALI	400.000.000		
TOTALE CATEGORIA 9		2.295.000.000	460.000.000	
CATEGORIA 10 ENTRATE NON CLASSIFICABILI IN ALTRE VOCI				
31001	ONORARI DI PERTINENZA DEL RUOLO PROFESSIONALE (LEGALE)	300.000	300.000	
31002	ENTRATE EVENTUALI	400.000.000	100.000.000	
31003	RETTE CASA DI RIPOSO	650.000.000		
TOTALE CATEGORIA 10		1.050.300.000	100.300.000	
TOTALE TITOLO 3		61.734.362.000	17.760.300.000	129.500.000
TOTALE ENTRATE CORRENTI		1.660.791457000	18.360.300.000	129.500.000
TITOLO 4 - ENTRATE PER ALIENAZIONE DI BENI PATRIMONIALI E RISCOSSIONE DI CREDITI				
CATEGORIA 11 - ALIENAZIONE DI IMMOBILI E DIRITTI REALI				
41101	ALIENAZIONE DI IMMOBILI	500.000.000		
TOTALE CATEGORIA 11		500.000.000		
CATEGORIA 12 - ALIENAZIONE DI IMMOBILIZZAZIONI TECNICHE				
41201	ALIENAZIONE DI IMPIANTI, ATTREZZATURE E MACCHINARI			
TOTALE CATEGORIA 12				
CATEGORIA 13 - REALIZZO DI VALORI MOBILIARI				
41301	REALIZZO DI TITOLI A REDDITO FISSO	400.000.000		
TOTALE CATEGORIA 13		400.000.000		
CATEGORIA 14 - RISCOSSIONI DI CREDITI				
41401	AMMORTAMENTO MUTUI DIVERSI	3.497.000		

ER I DIPENDENTI CIVILI E MILITARI DELLO STATO E PER I LORO SUPERSTITI					
T I O N E D I C O M P E T E N Z A					
DEFINITIVE	S O M M E A C C E R T A T E			D I F F E R E N Z E	
	RISCOSSE	DA RISCUOTERE	T O T A L I	RISPETTO IN PIU'	ALLE PREVISIONI IN MENO
1.400.000.000	741.160.096	686.440.904	1.427.601.000	27.601.000	
240.000.000	356.154.647	10.679.705	366.834.352	126.834.352	
700.000.000	875.006.244	81.961.440	956.967.684	256.967.684	
15.000.000	5.857.068	28.085.000	33.942.068	18.942.068	
400.000.000	262.248.009	3.928.497	266.176.506		133.823.494
2.755.000.000	2.240.426.064	811.095.546	3.051.521.610	430.345.104	133.823.494
600.000	569.400		569.400		30.600
500.000.000	481.092.315	841.346.580	1.322.438.895	822.438.895	
650.000.000	599.116.500	51.322.500	650.439.000	439.000	
1.150.600.000	1.080.778.215	892.669.080	1.973.447.295	822.877.895	30.600
79.365.162.000	71.834.559.305	2.105.013.831	73.939.573.136	2.085.558.002	7.511.146.866
1.679.022257000	1.564059770207	190.550.723127	1.754610493334	87.368.281.420	11.780.045.086
500.000.000		142.289.420	142.289.420		357.710.580
500.000.000		142.289.420	142.289.420		357.710.580
400.000.000	179.896.240		179.896.240		220.103.760
400.000.000	179.896.240		179.896.240		220.103.760
3.497.000	3.397.293	99.219	3.496.512		488

ENTRATE 3 - BILANCIO CONSUNTIVO 1985		BILANCIO CONSUNTIVO 1985 - FONDO DI PREVIDENZA E			
C A P I T O L O		G E S T I O N E D E I R			
COD.	D E N O M I N A Z I O N E	RESIDUI	RISCOSSI	RIMASTI	T O T A L I
		ALL'INIZIO DELL'ESERCIZIO		DA RISCUOTERE	
CATEGORIA 9 - POSTE CORRETTIVE E COMPENSATIVE DI SPESE CORRENTI					
30901	RECUPERO PRESTAZIONI	2.839.955.941	106.421.488	2.733.534.453	2.839.955.941
30902	RECUPERO DI SPESE PER IL PERSONALE	30.766.286	8.244.887	23.851.904	32.096.791
30903	RECUPERO SPESE PER ACQUISTO DI BENI DI CONSUMO E SERVIZI	16.874.359	7.157.039	9.717.320	16.874.359
30904	RECUPERI E RIMBORSI DIVERSI	1.867.500	5.000	1.862.500	1.867.500
30905	RECUPERO SPESE CONDOMINIALI	8.498.520	7.936.833		7.936.833
TOTALE CATEGORIA 9		2.897.962.606	129.765.247	2.768.966.177	2.898.731.424
CATEGORIA 10 ENTRATE NON CLASSIFICABILI IN ALTRE VOCI					
31001	ONORARI DI PERTINENZA DEL RUOLO PROFESSIONALE (LEGALE)				
31002	ENTRATE EVENTUALI	1.000.000		1.000.000	1.000.000
31003	RETTE CASA DI RIPOSO	72.653.850	57.737.620	14.916.230	72.653.850
TOTALE CATEGORIA 10		73.653.850	57.737.620	15.916.230	73.653.850
TOTALE TITOLO 3		4.095.643.387	829.802.422	3.401.145.047	4.230.947.469
TOTALE ENTRATE CORRENTI		322.355.364.447	290.882.767.845	33.898.524.267	324.781.292.112
TITOLO 4 - ENTRATE PER ALIENAZIONE DI BENI PATRIMONIALI E RISCOSSIONE DI CREDITI					
CATEGORIA 11 - ALIENAZIONE DI IMMOBILI E DIRITTI REALI					
41101	ALIENAZIONE DI IMMOBILI				
TOTALE CATEGORIA 11					
CATEGORIA 12 - ALIENAZIONE DI IMMOBILIZZAZIONI TECNICHE					
41201	ALIENAZIONE DI IMPIANTI, ATTREZZATURE E MACCHINARI				
TOTALE CATEGORIA 12					
CATEGORIA 13 - REALIZZO DI VALORI MOBILIARI					
41301	REALIZZO DI TITOLI A REDDITO FISSO				
TOTALE CATEGORIA 13					
CATEGORIA 14 - RISCOSSIONI DI CREDITI					
41401	AMMORTAMENTO MUTUI DIVERSI	93.782	93.782		93.782

CREDITO PER I DIPENDENTI CIVILI E MILITARI DELLO STATO E PER I LORO SUPERSTITI - ENTRATE 3/A

E S I D U I		G E S T I O N E D I C A S S A				
V A R I A Z I O N I		P R E V I S I O N I	R I S C O S S I O N I	D I F F E R E N Z E		T O T A L E
IN AUMENTO	IN DIMINUZIONE			RISPETTO ALLE PREVISIONI	RESIDUI ATTIVI	
IN				IN PIU'	IN MENO	AL TERMINE DELL'ESERCIZIO
		1.000.000.000	847.581.584		152.418.416	3.419.975.357
1.330.505		240.000.000	364.399.534	124.399.534		34.531.609
		700.000.000	882.163.283	182.163.283		91.678.760
		10.000.000	5.862.068		4.137.932	29.947.500
	561.687	370.000.000	270.184.842		99.815.158	3.928.497
1.330.505	561.687	2.320.000.000	2.370.191.311	306.562.817	256.371.506	3.580.061.723
		600.000	569.400		30.600	
		500.000.000	481.092.315		18.907.685	842.346.580
		650.000.000	656.854.120	6.854.120		66.238.730
		1.150.600.000	1.138.515.835	6.854.120	18.938.285	908.585.310
1.330.505	561.687	79.330.162.000	72.664.361.727	1.010.288.992	7.676.089.265	5.506.158.878
2.426.489.352	561.687	1.788.551015000	1.854.942538052	75.093.511.466	8.701.988.414	224.449.247.394
		500.000.000			500.000.000	142.289.420
		500.000.000			500.000.000	142.289.420
		400.000.000	179.896.240		220.103.760	
		400.000.000	179.896.240		220.103.760	
		3.497.000	3.491.075		5.925	99.219

ENTRATE 4 - BILANCIO CONSUNTIVO 1985 - FONDO DI PREVIDENZA E CREDITO P				
C A P I T O L O		G E S		
COD.	D E N O M I N A Z I O N E	I N I Z I A L I	P R E V I S I O N I	
			A U M E N T O	D I M I N U Z I O N E
41402	AMMORTAMENTO PICCOLI PRESTITI	140.000.000.000	2.000.000.000	
41403	TRATTENUTE PER INTERESSI, SPESE DI AMMINISTRAZIONE, ABBUONI SU PICCOLI PRESTITI CONCESSI NELL'ESERCIZIO	10.440.000.000	1.160.000.000	
41404	AMMORTAMENTO PRESTITI PLURIENNALI	135.000.000.000		15.000000000
41405	TRATTENUTA PER INTERESSI SU PRESTITI PLURIENNALI CONCESSI NELL'ESERCIZIO	71.566.000.000		8.409.000000
41406	TRATTENUTA PER PREMIO COMPENSATIVO DEI RISCHI SU PRESTITI PLURIENNALI CONCESSI DALL'ENTE NELL'ESERCIZIO	10.393.350.000		1.221.850000
41407	TRATTENUTA PER PREMIO COMPENSATIVO DEI RISCHI CONNESSI ALLA CONCESSIONE DI PRESTITI DA PARTE DI ISTITUTI CON GARANZIA DELL'ENTE	57.300.000		
41408	TRATTENUTA SPESE AMMINISTRAZIONE SU PRESTITI PLURIENNALI	1.988.000.000		225.000.000
41409	SOMMA ACQUISITA PER FONDO QUIESCENZA AL PERSONALE DIPENDENTE	20.000.000		
41410	AMMORTAMENTO PRESTITI AL PERSONALE DIPENDENTE	1.500.000.000		
41412	PRESTITI ANNUALI REINTROITATI PER RINUNCIA	20.000.000	10.000.000	
41413	TRATTENUTA PER PREMIO COMPENSATIVO DEI RISCHI CONNESSI ALLA CONCESSIONE DI PRESTITI AL PERSONALE DIPENDENTE	32.500.000	55.500.000	
41414	TRATTENUTA PER PREMIO COMPENSATIVO DEI RISCHI CONNESSI ALLA CONCESSIONE DEI PRESTITI AL PERSONALE DIPENDENTE CON GARANZIA DELL'ENTE	20.000.000		
41415	AMMORTAMENTO MUTUI IPOTECARI AL PERSONALE DIPENDENTE D.P.R. 509/79	40.000.000		
41415	PRESTITI ARTICOLO 59 REINTROITATI PER bis RINUNCIA			
	TOTALE CATEGORIA 14	371.080.647.000	3.225.500.000	24.855.850000
	TOTALE TITOLO 4	371.980.647.000	3.225.500.000	24.855.850000
	TOTALE ENTRATE IN CONTO CAPITALE	371.980.647.000	3.225.500.000	24.855.850000

ER I DIPENDENTI CIVILI E MILITARI DELLO STATO E PER I LORO SUPERSTITI
T I O N E D I C O M P E T E N Z A

DEFINITIVE	S O M M E A C C E R T A T E			D I F F E R E N Z E	
	RISCOSE	DA RISCUOTERE	T O T A L I	RISPETTO IN PIU'	ALLE PREVISIONI IN MENO
142.000.000.000	128.058.084410	24.086.786.992	152.144.871402	10.144.871.402	
11.600.000.000	11.583.681.440		11.583.681.440		16.318.560
120.000.000.000	140.513.846474		140.513.846474	20.513.846.474	
63.157.000.000	47.994.827.694	12.638.273.377	60.633.101.071		2.523.898.929
9.171.500.000	6.948.896.133	1.830.906.869	8.779.803.002		391.696.998
57.300.000	8.363.099		8.363.099		48.936.901
1.763.000.000	1.325.181.704	345.397.670	1.670.579.374		92.420.626
20.000.000	13.884.559		13.884.559		6.115.441
1.500.000.000	1.506.627.791	369.760	1.506.997.551	6.997.551	
30.000.000	42.492.000		42.492.000	12.492.000	
88.000.000	73.457.844	31.789	73.489.633		14.510.367
20.000.000					20.000.000
40.000.000	38.128.210		38.128.210		1.871.790
	1.042.362		1.042.362	1.042.362	
349.450.297000	338.111.911013	38.901.865.676	377.013.776689	30.679.249.789	3.115.770.100
350.350.297000	338.291.807253	39.044.155.096	377.335.962349	30.679.249.789	3.693.584.440
350.350.297000	338.291.807253	39.044.155.096	377.335.962349	30.679.249.789	3.693.584.440

ENTRATE 4 - BILANCIO CONSUNTIVO 1985		BILANCIO CONSUNTIVO 1985 - FONDO DI PREVIDENZA E			
CAPITOLO		GESTIONE DEI			
COD.	DENOMINAZIONE	RESIDUI	RISCOSSI	RIMASTI	TOTALI
		ALL'INIZIO DELL'ESERCIZIO		DA RISCUOTERE	
41402	AMMORTAMENTO PICCOLI PRESTITI	17.126.433.439	17.126.433.439		17.126.433.439
41403	TRATTENUTE PER INTERESSI, SPESE DI AMMINISTRAZIONE, ABBUONI SU PICCOLI PRESTITI CONCESSI NELL'ESERCIZIO	331.806.120	331.806.120		331.806.120
41404	AMMORTAMENTO PRESTITI PLURIENNALI				
41405	TRATTENUTA PER INTERESSI SU PRESTITI PLURIENNALI CONCESSI NELL'ESERCIZIO	6.579.530.661	6.579.530.661		6.579.530.661
41406	TRATTENUTA PER PREMIO COMPENSATIVO DEI RISCHI SU PRESTITI PLURIENNALI CONCESSI DALL'ENTE NELL'ESERCIZIO	950.338.802	950.338.802		950.338.802
41407	TRATTENUTA PER PREMIO COMPENSATIVO DEI RISCHI CONNESSI ALLA CONCESSIONE DI PRESTITI DA PARTE DI ISTITUTI CON GARANZIA DELL'ENTE				
41408	TRATTENUTA SPESE AMMINISTRAZIONE SU PRESTITI PLURIENNALI	181.944.175	181.944.175		181.944.175
41409	SOMMA ACQUISITA PER FONDO QUIESCENZA AL PERSONALE DIPENDENTE	19.644.000.000		19.644.000.000	19.644.000.000
41410	AMMORTAMENTO PRESTITI AL PERSONALE DIPENDENTE	14.233.507	14.233.507		14.233.507
41412	PRESTITI ANNUALI REINTROITATI PER RINUNCIA				
41413	TRATTENUTA PER PREMIO COMPENSATIVO DEI RISCHI CONNESSI ALLA CONCESSIONE DI PRESTITI AL PERSONALE DIPENDENTE	12.619	12.619		12.619
41414	TRATTENUTA PER PREMIO COMPENSATIVO DEI RISCHI CONNESSI ALLA CONCESSIONE DEI PRESTITI AL PERSONALE DIPENDENTE CON GARANZIA DELL'ENTE				
41415	AMMORTAMENTO MUTUI IPOTECARI AL PERSONALE DIPENDENTE D.P.R. 509/79				
41415 bis	PRESTITI ARTICOLO 59 REINTROITATI PER RINUNCIA				
TOTALE CATEGORIA 14		44.828.393.105	25.184.393.105	19.644.000.000	44.828.393.105
TOTALE TITOLO 4		44.828.393.105	25.184.393.105	19.644.000.000	44.828.393.105
TOTALE ENTRATE IN CONTO CAPITALE		44.828.393.105	25.184.393.105	19.644.000.000	44.828.393.105

CREDITO PER I DIPENDENTI CIVILI E MILITARI DELLO STATO E PER I LORO SUPERSTITI - ENTRATE 4/A							
E S I D U I			G E S T I O N E D I C A S S A				
V A R I A Z I O N I			P R E V I S I O N I	R I S C O S S I O N I	D I F F E R E N Z E		T O T A L E
IN	A U M E N T O	IN			D I M I N U Z I O N E	R I S P E T T O	A L L E P R E V I S I O N I
					I N P I U'	I N M E N O	A L T E R M I N E D E L L' E S E R C I Z I O
			142.000.000.000	145.184.517.849	3.184.517.849		24.086.786.992
			11.600.000.000	11.915.487.560	315.487.560		
			120.000.000.000	140.513.846.474	20.513.846.474		
			63.157.000.000	54.574.358.355		8.582.641.645	12.638.273.377
			9.171.500.000	7.899.234.935		1.272.265.065	1.830.906.869
			57.300.000	8.363.099		48.936.901	
			1.763.000.000	1.507.125.879		255.874.121	345.397.670
			19.664.000.000	13.884.559		19.650.115.441	19.644.000.000
			1.500.000.000	1.520.861.298	20.861.298		369.760
			30.000.000	42.492.000	12.492.000		
			88.000.000	73.470.463		14.529.537	31.789
			20.000.000			20.000.000	
			40.000.000	38.128.210		1.871.790	
				1.042.362	1.042.362		
			369.094.297.000	363.296.304.118	24.048.247.543	29.846.240.425	58.545.865.676
			369.994.297.000	363.476.200.358	24.048.247.543	30.566.344.185	58.688.155.096
			369.994.297.000	363.476.200.358	24.048.247.543	30.566.344.185	58.688.155.096

ENTRATE 5 - BILANCIO CONSUNTIVO 1985 - FONDO DI PREVIDENZA E CREDITO P				
CAPITOLO		G E S		
COD.	DENOMINAZIONE	INIZIALI	PREVISIONI	
			VARIAZIONI	
			AUMENTO	
			DIMINUZIONE	
	TITOLO 7 - PARTITE DI GIRO			
	CATEGORIA 22 - PARTITE DI GIRO			
72201	RITENUTE ERARIALI	160.000.000.000		
72202	RITENUTE E CONTRIBUTI SU COMPETENZE AL PERSONALE	17.000.000.000		
72203	RITENUTE PER ASSISTENZA SANITARIA AI TITOLARI DI ASSEGNI VITALIZI	3.300.000		
72205	CREDITI DELLE TESORERIE PROVINCIALI	200.000.000.000		
72206	PARTITE IN CONTO SOSPESO	540.000.000		
72207	INTERESSI SU TITOLI DEL FONDO ELARGIZIONE ORFANI	750		
72208	INDENNITA' INTEGRATIVA SPECIALE AL PERSONALE IN QUIESCENZA EX GESTIONE ASSISTENZA SANITARIA	17.000.000.000		
	TOTALE CATEGORIA 22	394.543.300.750		
	TOTALE TITOLO 7	394.543.300.750		
	TOTALE GENERALE ENTRATE	2.427.315404750	21.585.800.000	24.985350000
	DISAVANZO DI AMMINISTRAZIONE	40.091.185.691	322.078.549982	
	DISAVANZO DI CASSA			
	TOTALE A PAREGGIO	2.467.406590441	343.664.349982	24.985350000

ER I DIPENDENTI CIVILI E MILITARI DELLO STATO E PER I LORO SUPERSTITI					
T I O N E D I C O M P E T E N Z A					
DEFINITIVE	S O M M E A C C E R T A T E			D I F F E R E N Z E	
	RISCOSSE	DA RISCUOTERE	T O T A L I	RISPETTO IN PIU'	ALLE PREVISIONI IN MENO
160.000.000.000	155.010.931000		155.010.931000		4.989.069.000
17.000.000.000	18.997.331.855		18.997.331.855	1.997.331.855	
3.300.000	2.103.195		2.103.195		1.196.805
200.000.000.000	327.384.250682		327.384.250682	127.384.250682	
540.000.000	57.706.016.311	4.713.445.009	62.419.461.320	61.879.461.320	
750	750		750		
17.000.000.000		15.311.493.858	15.311.493.858		1.688.506.142
394.543.300.750	559.100.633793	20.024.938.867	579.125.572660	191.261.043857	6.678.771.947
394.543.300.750	559.100.633793	20.024.938.867	579.125.572660	191.261.043857	6.678.771.947
2.423.915854750	2.461452211253	249.619.817090	2.711072028343	309.308.575066	22.152.401.473
362.169.735.673			165.296.971230		196.872.764443
2.786.085590423	2.461452211253	249.619.817090	2.876368999573	309.308.575066	219.025.165916

ENTRATE 5 - BILANCIO CONSUNTIVO 1985		BILANCIO CONSUNTIVO 1985 - FONDO DI PREVIDENZA E			
CAPITOLO		G E S T I O N E D E I			
COD.	DENOMINAZIONE	RESIDUI ALL'INIZIO DELL'ESERCIZIO	RISCOSSI	RIMASTI DA RISCUOTERE	TOTALI
	TITOLO 7 - PARTITE DI GIRO				
	CATEGORIA 22 - PARTITE DI GIRO				
72201	RITENUTE ERARIALI				
72202	RITENUTE E CONTRIBUTI SU COMPETENZE AL PERSONALE				
72203	RITENUTE PER ASSISTENZA SANITARIA AI TITOLARI DI ASSEGNI VITALIZI				
72205	CREDITI DELLE TESORERIE PROVINCIALI				
72206	PARTITE IN CONTO SOSPESO	6.059.698.741	6.059.698.741		6.059.698.741
72207	INTERESSI SU TITOLI DEL FONDO ELARGIZIONE ORFANI				
72208	INDENNITA' INTEGRATIVA SPECIALE AL PERSONALE IN QUIESCENZA EX GESTIONE ASSISTENZA SANITARIA	35.126.342.912		35.126.342.912	35.126.342.912
	TOTALE CATEGORIA 22	41.186.041.653	6.059.698.741	35.126.342.912	41.186.041.653
	TOTALE TITOLO 7	41.186.041.653	6.059.698.741	35.126.342.912	41.186.041.653
	TOTALE GENERALE ENTRATE	408.369.799.205	322.126.859.691	88.668.867.179	410.795.726.870
	DISAVANZO DI AMMINISTRAZIONE				
	DISAVANZO DI CASSA				
	TOTALE A PAREGGIO	408.369.799.205	322.126.859.691	88.668.867.179	410.795.726.870

CREDITO PER I DIPENDENTI CIVILI E MILITARI DELLO STATO E PER I LORO SUPERSTITI - ENTRATE 5/A

E S I D U I		G E S T I O N E D I C A S S A				
V A R I A Z I O N I		P R E V I S I O N I	R I S C O S S I O N I	D I F F E R E N Z E		T O T A L E R E S I D U I A T T I V I A L T E R M I N E D E L L ' E S E R C I Z I O
I N A U M E N T O	I N D I M I N U Z I O N E			R I S P E T T O A L L E P R E V I S I O N I	I N P I U ' I N M E N O	
		160.000.000.000	155.010.931.000		4.989.069.000	
		17.000.000.000	18.997.331.855	1.997.331.855		
		3.300.000	2.103.195		1.196.805	
		200.000.000.000	327.384.250.682	127.384.250.682		
		6.540.000.000	63.765.715.052	57.225.715.052		4.713.445.009
		750	750			
		50.000.000.000			50.000.000.000	50.437.836.770
		433.543.300.750	565.160.332.534	186.607.297.589	54.990.265.805	55.151.281.779
		433.543.300.750	565.160.332.534	186.607.297.589	54.990.265.805	55.151.281.779
2.426.489.352	561.687	2.592.088612750	2.783.579070944	285.749.056.598	94.258.598.404	338.288.684.269
2.426.489.352	561.687	2.592.088612750	2.783.579070944	285.749.056.598	94.258.598.404	338.288.684.269

USCITE 1 - BILANCIO CONSUNTIVO 1985 - FONDO DI PREVIDENZA E CREDITO PE			
CAPITOLO		G E S	
COD.	DENOMINAZIONE	PREVISIONI	
		INIZIALI	VARIAZIONI IN AUMENTO IN DIMINUZIONE
	TITOLO 1 - SPESE CORRENTI		
	CAT. 1- SPESE PER GLI ORGANI DELL'ENTE		
10101	COMPENSO ALL'ORGANO DI AMMINISTRAZIONE	105.000.000	
10102	INDENNITA' E RIMBORSI ALL'ORGANO DI AMM.	27.000.000	5.500.000
10103	COMPENSI AI COMPONENTI IL COLL.DEI SINDACI	18.000.000	8.000.000
10104	IND.E RIMB.AI COMPONENTI IL COLL.DEI SINDACI	7.280.000	4.500.000
	TOTALE CAT.A 1	157.280.000	13.500.000 4.500.000
	CAT.2-ONERI PER IL PERS.IN ATTIVITA'DI SERV.		
10201	STIPENDI E ALTRI ASSEGNI FISSI AL PERSONALE	35.338.000.000	
10202	COMPENSI PER LAVORO STRAORDINARIO	4.962.000.000	454.917.000
10203	IND.E RIMBORSO SPESE TRASPORTO E TRASF.MENTI	1.307.000.000	
10204	ONERI PREV.LI E ASS.LI A CARICO DELL'ENTE	11.852.000.000	123.874.000
10205	CORSI PER IL PERS.E PARTEC.ALLE SPESE PER CORSI INDETTI DA ENTI,ISTITUTI E AMM. VARIE	100.000.000	
10206	INDENNITA' DI RISCHIO PER MANEGGIO VALORI CASSA E MECCANOGRAFICA	10.000.000	
10207	QUOTE ONORARI DI PERTINENZA DEL PERSONALE DEL RUOLO LEGALE	300.000	
10208	ONERI PER VALORI CAPITALI A COPERTURA DEI BENEFICI PENSIONISTICI A CARICO DELL'INPS - FONDO PENSIONE LAVORATORI DIPENDENTI - DERIVANTI DALL'APPLICAZIONE DELLE LEGGI 336/ 70 E 824/71 AL PERS.DELL'ENTE QUOTA DI ESER.	100.000.000	
10209	ONERI PER VALORI CAPITALI A COPERTURA DEI BENEFICI PENSION.A CARICO DEL FONDO DI PREV. IMPIEGATI DERIVANTE DALL'APPL.NE DELLE LEGGI 336/70 E 824/71 AL PERS.DELL'ENTE (QUOTA DI ESERCIZIO)		
10210	ONERI PER VALORI CAPITALI A COPERTURA DEI BENEFICI PENSIONISTICI A CARICO DEL FONDO DI PREVIDENZA IMPIEGATI DERIVANTI DALLA APPLICAZIONE DELL'ART.17/5 DEL REGOLAMENTO SUL TRATTAMENTO PENSIONISTICO AL PERSONALE DELL'ENTE (QUOTA DI ESERCIZIO)		
10211	STIPENDI ED ALTRI ASSEGNI AI PORTIERI	800.000.000	
10212	CONTRIBUTI DI RISCOATTO A CARICO DELL'ENTE AI		

R I DIPENDENTI CIVILI E MILITARI DELLO STATO E PER I LORO SUPERSTITI						
T I O N E D I C O M P E T E N Z A						
DEFINITIVE	S O M M E I M P E G N A T E			D I F F E R E N Z E		
	PAGATE	RIMASTE DA PAGARE	T O T A L I	RISPETTO ALLE PREVISIONI		
				IN PIU'	IN MENO	
105.000.000	76.531.675		76.531.675		28.468.325	
32.500.000	31.570.881	894.581	32.465.462		34.538	
26.000.000	22.855.560		22.855.560		3.144.440	
2.780.000					2.780.000	
166.280.000	130.958.116	894.581	131.852.697		34.427.303	
35.338.000.000	33.694.648.271	63.819.414	33.758.467.685		1.579.532.315	
5.416.917.000	3.174.523.644	1.418.523.421	4.593.047.065		823.869.935	
1.307.000.000	429.788.911	218.556.489	648.345.400		658.654.600	
11.975.874.000	10.698.514.713	346.783.226	11.045.297.939		930.576.061	
100.000.000	51.826.210	16.735.600	68.561.810		31.438.190	
10.000.000	6.061.600	230.400	6.292.000		3.708.000	
300.000					300.000	
100.000.000	69.249.670		69.249.670		30.750.330	
800.000.000	209.338.489		209.338.489		590.661.511	

USCITE 1 - BILANCIO CONSUNTIVO 1985		BILANCIO CONSUNTIVO 1985 - FONDO DI PREVIDENZA E			
CAPITOLO		G E S T I O N E D E I R			
COD.	DENOMINAZIONE	RESIDUI ALL'INIZIO DELL'ESERCIZIO	PAGATI	RIMASTI DA PAGARE	TOTALI
TITOLO 1 - SPESE CORRENTI					
CAT. 1- SPESE PER GLI ORGANI DELL'ENTE					
10101	COMPENSO ALL'ORGANO DI AMMINISTRAZIONE	408.198	408.198		408.198
10102	INDENNITA' E RIMBORSI ALL'ORGANO DI AMM.	9.425.844	9.425.844		9.425.844
10103	COMPENSI AI COMPONENTI IL COLL.DEI SINDACI	1.318.590	1.318.590		1.318.590
10104	IND.E RIMB.AI COMPONENTI IL COLL.DEI SINDACI				
TOTALE CAT.A 1		11.152.632	11.152.632		11.152.632
CAT.2-ONERI PER IL PERS.IN ATTIVITA'DI SERV.					
10201	STIPENDI E ALTRI ASSEGNI FISSI AL PERSONALE	152.403.076	143.916.639	8.486.437	152.403.076
10202	COMPENSI PER LAVORO STRAORDINARIO	1.008.619.542	1.008.581.312	38.180	1.008.619.492
10203	IND.E RIMBORSO SPESE TRASPORTO E TRASF.MENTI	194.042.777	181.757.081	7.070.483	188.827.564
10204	ONERI PREV.LI E ASS.LI A CARICO DELL'ENTE	245.859.250	242.980.658	1.591.897	244.572.555
10205	CORSI PER IL PERS.E PARTEC.ALLE SPESE PER CORSI INDETTI DA ENTI,ISTITUTI E AMM. VARIE	13.405.780	1.357.000	12.048.780	13.405.780
10206	INDENNITA' DI RISCHIO PER MANEGGIO VALORI CASSA E MECCANOGRAFICA				
10207	QUOTE ONORARI DI PERTINENZA DEL PERSONALE DEL RUOLO LEGALE				
10208	ONERI PER VALORI CAPITALI A COPERTURA DEI BENEFICI PENSIONISTICI A CARICO DELL'INPS - FONDO PENSIONE LAVORATORI DIPENDENTI - DERIVANTI DALL'APPLICAZIONE DELLE LEGGI 336/ 70 E 824/71 AL PERS.DELL'ENTE QUOTA DI ESER.				
10209	ONERI PER VALORI CAPITALI A COPERTURA DEI BENEFICI PENSION.A CARICO DEL FONDO DI PREV. IMPIEGATI DERIVANTE DALL'APPL.NE DELLE LEGGI 336/70 E 824/71 AL PERS.DELL'ENTE (QUOTA DI ESERCIZIO)				
10210	ONERI PER VALORI CAPITALI A COPERTURA DEI BENEFICI PENSIONISTICI A CARICO DEL FONDO DI PREVIDENZA IMPIEGATI DERIVANTI DALLA APPLICAZIONE DELL'ART.17/5 DEL REGOLAMENTO SUL TRATTAMENTO PENSIONISTICO AL PERSONALE DELL'ENTE (QUOTA DI ESERCIZIO)				
10211	STIPENDI ED ALTRI ASSEGNI AI PORTIERI				
10212	CONTRIBUTI DI RISCATTO A CARICO DELL'ENTE AI				

CREDITO PER I DIPENDENTI CIVILI E MILITARI DELLO STATO E PER I LORO SUPERSTITI - USCITE 1/A						
E S I D U I		G E S T I O N E D I C A S S A				
V A R I A Z I O N I		P R E V I S I O N I	P A G A M E N T I	D I F F E R E N Z E		T O T A L E
I N A U M E N T O	I N D I M I N U Z I O N E			R I S P E T T O	A L L E	P R E V I S I O N I
				I N P I U'	I N M E N O	A L T E R M I N E
						D E L L ' E S E R C I Z I O
		105.000.000	76.939.873		28.060.127	
		42.000.000	40.996.725		1.003.275	894.581
		26.000.000	24.174.150		1.825.850	
		2.780.000			2.780.000	
		175.780.000	142.110.748		33.669.252	894.581
		35.400.000.000	33.838.564.910		1.561.435.090	72.305.851
	50	6.200.000.000	4.183.104.956		2.016.895.044	1.418.561.601
	5.215.213	1.400.000.000	611.545.992		788.454.008	225.626.972
	1.286.695	12.124.000.000	10.941.495.371		1.182.504.629	348.375.123
		100.000.000	53.183.210		46.816.790	28.784.380
		10.000.000	6.061.600		3.938.400	230.400
		300.000			300.000	
		100.000.000	69.249.670		30.750.330	
		800.000.000	209.338.489		590.661.511	

USCITE 2 - BILANCIO CONSUNTIVO 1985 - FONDO DI PREVIDENZA E CREDITO PER			
CAPITOLO		G E S	
COD.	DENOMINAZIONE	PREVISIONI	
		INIZIALI	VARIAZIONI IN AUMENTO IN DIMINUZIONE
	FINI DEL TRATTAMENTO DI PREVIDENZA DEL PERSONALE DIPENDENTE		
	TOTALE CAT. 2	54.469.300.000	578.791.000
	CAT. 3 - ONERI PER IL PERSONALE IN QUIESCENZA		
10301	IND.INT.SPECIALE PERSONALE IN QUIESCENZA	2.940.000.000	560.000.000
	TOTALE CAT. 3	2.940.000.000	560.000.000
	CAT. 4 - SPESE PER L'ACQUISTO DI BENI DI CONSUMO E DI SERVIZI		
10401	FITTO LOCALI	1.070.000.000	
10402	SPESE PER ILLUMINAZIONE, FORZA MOTRICE E CANONI ACQUA	856.000.000	
10403	COMBUSTIBILE ED ENERGIA ELETTRICA PER RISC.E SPESE PER LA CONDUZ. DEGLI IMPIANTI	1.610.000.000	520.000.000
10404	MANUT., RIPARAZIONE E ADATTAMENTO BENI MOBILI	500.000.000	
10405	MANUTENZIONE ORDINARIA BENI IMMOBILI	4.000.000.000	
10406	CANCELLERIA	450.000.000	
10407	STAMPATI	900.000.000	
10408	POSTALI E TELEGRAFICHE	2.200.000.000	
10409	TELEFONICHE	2.075.000.000	
10410	PULIZIA LOCALI	2.530.000.000	537.000.000
10411	PREMI DI ASSICURAZIONE STABILI	180.000.000	
10412	MANUT., NOLEGGIO ED ESERCIZI MEZZI DI TRASP.	135.000.000	
10413	NOL.ATTREZZ.PER LA ELABORAZIONE AUTOMATICA DEI DATI E ACQUISIZ.PRESTAZIONI ESTERNE	3.500.000.000	
10414	ACQUISTO DI PUBBLICAZIONI	85.000.000	
10415	MANUTENZIONE STRAORDINARIA IMMOBILI		
10416	VIGILANZA	500.000.000	
10417	FUNZIONAMENTO, CONDUZIONE E MANTEN. IMPIANTI	963.000.000	
10418	TRASPORTI E TRASLOCHI	810.000.000	310.000.000
10419	PROVV.EFFETTI DI CORREDO AL PERSONALE	150.000.000	
10420	SPESE PER STUDIO, INDAGINI, RILEVAZIONI		
10421	SPESE PER L'ORG.NE E LA PARTEC.NE A CONVEGNI CONGRESSI, MOSTRE ED ALTRE MANIFESTAZIONI	25.000.000	
10422	SPESE PER CONCORSI	5.000.000	
10423	SPESE PER COPIA, STAMPA, CARTA BOLLATA, REG.NI E VARIE INERENTI L'ATTIVITA' LEGALE	3.000.000	7.000.000

I DIPENDENTI CIVILI E MILITARI DELLO STATO E PER I LORO SUPERSTITI						
T I O N E D I C O M P E T E N Z A						
DEFINITIVE	S O M M E I M P E G N A T E			DIFFERENZE		
	PAGATE	RIMASTE		RISPETTO	ALLE PREVISIONI	
		DA	PAGARE			T O T A L I
55.048.091.000	48.333.951.508	2.064.648.550	50.398.600.058		4.649.490.942	
3.500.000.000	3.286.042.405		3.286.042.405		213.957.595	
3.500.000.000	3.286.042.405		3.286.042.405		213.957.595	
1.070.000.000	465.176.603	18.542.629	483.719.232		586.280.768	
856.000.000	747.223.180	72.682.359	819.905.539		36.094.461	
2.130.000.000	961.108.082	91.022.975	1.052.131.057		1.077.868.943	
500.000.000	133.815.422	107.240.526	241.055.948		258.944.052	
4.000.000.000	1.058.000.998	1.239.104.661	2.297.105.659		1.702.894.341	
450.000.000	96.990.041	7.685.241	104.675.282		345.324.718	
900.000.000	227.113.556	421.546.327	648.659.883		251.340.117	
2.200.000.000	1.136.055.657	101.877.280	1.237.932.937		962.067.063	
2.075.000.000	1.970.685.908	31.187.129	2.001.873.037		73.126.963	
3.067.000.000	2.792.009.717	391.415.500	3.183.425.217	116.425.217		
180.000.000	169.744.684	26.397.240	196.141.924	16.141.924		
135.000.000	61.005.213	7.989.210	68.994.423		66.005.577	
3.500.000.000	2.645.979.102	452.393.042	3.098.372.144		401.627.856	
85.000.000	22.729.620	383.000	23.112.620		61.887.380	
500.000.000	236.410.089	46.829.464	283.239.553		216.760.447	
963.000.000	513.258.190	80.913.710	594.171.900		368.828.100	
1.120.000.000	738.689.160	85.308.179	823.997.339		296.002.661	
150.000.000	20.895.815	15.000.000	35.895.815		114.104.185	
25.000.000	4.012.265	7.479.155	11.491.420		13.508.580	
5.000.000		2.006.000	2.006.000		2.994.000	
10.000.000	15.224.814		15.224.814	5.224.814		

USCITE 2 - BILANCIO CONSUNTIVO 1985		BILANCIO CONSUNTIVO 1985 - FONDO DI PREVIDENZA E			
CAPITOLO		G E S T I O N E D E I R			
COD.	DENOMINAZIONE	RESIDUI	PAGATI	RIMASTI	TOTALI
		ALL'INIZIO DELL'ESERCIZIO		DA PAGARE	
	FINI DEL TRATTAMENTO DI PREVIDENZA DEL PERSONALE DIPENDENTE				
	TOTALE CAT. 2	1.614.330.425	1.578.592.690	29.235.777	1.607.828.467
	CAT. 3 - ONERI PER IL PERSONALE IN QUIESCENZA				
10301	IND.INT.SPECIALE PERSONALE IN QUIESCENZA				
	TOTALE CAT. 3				
	CAT. 4 - SPESE PER L'ACQUISTO DI BENI DI CONSUMO E DI SERVIZI				
10401	FITTO LOCALI	83.322.013	29.081.117	51.604.896	80.686.013
10402	SPESE PER ILLUMINAZIONE, FORZA MOTRICE E CANONI ACQUA	56.164.242	31.911.538	3.879.784	35.791.322
10403	COMBUSTIBILE ED ENERGIA ELETTRICA PER RISC.E SPESE PER LA CONDUZ. DEGLI IMPIANTI	151.893.944	79.385.522	71.424.179	150.809.701
10404	MANUT., RIPARAZIONE E ADATTAMENTO BENI MOBILI	227.488.377	117.647.146	106.822.884	224.470.030
10405	MANUTENZIONE ORDINARIA BENI IMMOBILI	2.403.327.343	1.263.943.354	1.057.524.726	2.321.468.080
10406	CANCELLERIA	58.308.482	19.752.923	37.333.501	57.086.424
10407	STAMPATI	369.804.764	140.234.706	229.570.058	369.804.764
10408	POSTALI E TELEGRAFICHE	31.934.711	31.934.711		31.934.711
10409	TELEFONICHE	42.856.151	22.458.436	4.056.235	26.514.671
10410	PULIZIA LOCALI	359.661.805	256.644.109	102.491.691	359.135.800
10411	PREMI DI ASSICURAZIONE STABILI	993.570	178.600	814.970	993.570
10412	MANUT., NOLEGGIO ED ESERCIZI MEZZI DI TRASP.	46.633.314	5.414.300	41.219.014	46.633.314
10413	NOL.ATTREZZ.PER LA ELABORAZIONE AUTOMATICA DEI DATI E ACQUISIZ.PRESTAZIONI ESTERNE	1.181.981.348	472.236.726	709.744.622	1.181.981.348
10414	ACQUISTO DI PUBBLICAZIONI	2.780.475	496.295	2.284.180	2.780.475
10415	MANUTENZIONE STRAORDINARIA IMMOBILI				
10416	VIGILANZA	77.175.264	54.873.925	22.057.794	76.931.719
10417	FUNZIONAMENTO, CONDUZIONE E MANTEN. IMPIANTI	102.803.513	62.457.708	34.814.094	97.271.802
10418	TRASPORTI E TRASLOCHI	261.926.755	94.707.180	167.118.964	261.826.144
10419	PROVV.EFFETTI DI CORREDO AL PERSONALE	43.118.826	1.662.943	41.455.883	43.118.826
10420	SPESE PER STUDIO, INDAGINI, RILEVAZIONI	1.770.000	1.770.000		1.770.000
10421	SPESE PER L'ORG.NE E LA PARTEC.NE A CONVEGNI CONGRESSI, MOSTRE ED ALTRE MANIFESTAZIONI	15.277.990	13.044.925	2.233.065	15.277.990
10422	SPESE PER CONCORSI				
10423	SPESE PER COPIA, STAMPA, CARTA BOLLATA, REG.NI E VARIE INERENTI L'ATTIVITA' LEGALE				

CREDITO PER I DIPENDENTI CIVILI E MILITARI DELLO STATO E PER I LORO SUPERSTITI - USCITE 2/A						
E S I D U I		G E S T I O N E D I C A S S A				
V A R I A Z I O N I		P R E V I S I O N I	P A G A M E N T I	D I F F E R E N Z E		T O T A L E
IN AUMENTO	IN DIMINUZIONE			RISPETTO ALLE PREVISIONI	RESIDUI PASSIVI	
IN				IN PIU'	IN MENO	AL TERMINE DELL'ESERCIZIO
	6.501.958	56.134.300.000	49.912.544.198		6.221.755.802	2.093.884.327
		3.500.000.000	3.286.042.405		213.957.595	
		3.500.000.000	3.286.042.405		213.957.595	
	2.636.000	1.100.000.000	494.257.720		605.742.280	70.147.525
	20.372.920	850.000.000	779.134.718		70.865.282	76.562.143
	1.084.243	2.000.000.000	1.040.493.604		959.506.396	162.447.154
	3.018.347	500.000.000	251.462.568		248.537.432	214.063.410
	81.859.263	3.000.000.000	2.321.944.352		678.055.648	2.296.629.387
	1.222.058	420.000.000	116.742.964		303.257.036	45.018.742
		1.000.000.000	367.348.262		632.651.738	651.116.385
		2.000.000.000	1.167.990.368		832.009.632	101.877.280
	16.341.480	1.950.000.000	1.993.144.344	43.144.344		35.243.364
	526.005	3.000.000.000	3.048.653.826	48.653.826		493.907.191
		180.000.000	169.923.284		10.076.716	27.212.210
		130.000.000	66.419.513		63.580.487	49.208.224
		3.000.000.000	3.118.215.828	118.215.828		1.162.137.664
		85.000.000	23.225.915		61.774.085	2.667.180
	243.545	500.000.000	291.284.014		208.715.986	68.887.258
	5.531.711	900.000.000	575.715.898		324.284.102	115.727.804
	100.611	1.100.000.000	833.396.340		266.603.660	252.427.143
		130.000.000	22.558.758		107.441.242	56.455.883
		2.000.000	1.770.000		230.000	
		25.000.000	17.057.190		7.942.810	9.712.220
		5.000.000			5.000.000	2.006.000
		10.000.000	15.224.814	5.224.814		

USCITE 3 - BILANCIO CONSUNTIVO 1985 - FONDO DI PREVIDENZA E CREDITO PE			
C A P I T O L O		G E S	
COD.	D E N O M I N A Z I O N E	P R E V I S I O N I	
		INIZIALI	V A R I A Z I O N I
		IN	AUMENTO IN DIMINUZIONE
10424	SPESE PER SERVIZIO BANCARIO	20.000.000	180.000.000
10425	MATERIALE DI CONSUMO	321.000.000	
10426	NOLEGGIO APPARECCHIATURE	200.000.000	
10427	DIVERSE	200.000.000	
10428	SPESE DI SUSSISTENZA	1.790.000.000	650.000.000
10429	SPESE PER VESTIARIO ED IGIENE	85.000.000	
10430	SPESE PER ISTRUZIONE ED EDUCAZIONE	164.000.000	
10431	ASSISTENZA RELIGIOSA CASA DI RIPOSO	8.400.000	
10432	SPESE DI RAPPRESENTANZA	7.000.000	
10433	ACQUISTO QUOTIDIANI, RIVISTE, ABBONAMENTO SERVIZIO RITAGLI STAMPA	5.687.000	
10434	SPESE PER ACCERTAMENTI SANITARI	92.000.000	
10435	SPESE PER CURE, RICOVERI E PROTESI	24.000.000	
10436	SPESE CONDOMINIALI	50.000.000	
10437	SPESE PERS.SANIT.ESTERNO CONVENZ.TO U.S.L.	268.000.000	
10438	NOLEGGIO E PULIZIA BIANCHERIA	200.000.000	1.196.000.000
10439	CONDONO EDILIZIO LEGGE 146 23/4/1985		500.000.000
	TOTALE CAT. 4	25.982.087.000	3.250.000.000 650.000.000
	CAT. 5 - SPESE PER PRESTAZIONI ISTITUZIONALI		
10501	INDENNITA' DI BUONUSCITA	1.180000000000	50.000.000.000
10503	ASSEGNI VITALIZI FONDO DI PREVIDENZA	50.000.000	
10504	ASSEGNI VITALIZI EX CASSA SOVVENZIONI		
10505	CONTR.ASS.SANIT.AI TITOLARI DI ASS. VITALIZI	2.800.000	
10506	BORSE DI STUDIO	8.240.000.000	
10507	ASSISTENZA CLIMATICA(COLONIE CONVENZ.)		
10508	RETTE E SPESE ACCESSORIE RICOVERI ORFANI IN CONVITTI CONVENZIONATI	11.300.000	3.900.000
10509	INDENNITA' BUONUSCITA (13A MENSILITA')		
	TOTALE CAT. 5	1.188304100000	50.003900000 1.238308000000
	CAT. 6 - TRASFERIMENTI PASSIVI		
10601	CONTRIBUTI A FAVORE DI ISTITUTI DI PATRONATO E ASSISTENZA SOCIALE	4.850.000.000	347.500.000
10602	SUSSIDI AL PERSONALE DIPENDENTE(ART.59)	49.233.000	20.000.000
10603	EQUO INDENNIZZO AL PERSONALE PER LA PERDITA DELL'INTEGRITA' FISICA SUBITA PER INFERMITA' CONTRATTA PER CAUSA DI SERVIZIO, RIMBORSO		

R I D I P E N D E N T I C I V I L I E M I L I T A R I D E L L O S T A T O E P E R I L O R O S U P E R S T I T I						
T I O N E D I C O M P E T E N Z A						
DEFINITIVE	S O M M E I M P E G N A T E			D I F F E R E N Z E		
	PAGATE	RIMASTE DA PAGARE	T O T A L I	RISPETTO IN PIU'	ALLE PREVISIONI IN MENO	
200.000.000	154.799.176	2.009.700	156.808.876		43.191.124	
321.000.000	95.194.165	63.989.076	159.183.241		161.816.759	
200.000.000	38.267.762	32.036.916	70.304.678		129.695.322	
200.000.000	46.878.948	28.148.552	75.027.500		124.972.500	
1.140.000.000	768.591.169	62.783.930	831.375.099		308.624.901	
85.000.000	39.282.505	1.228.920	40.511.425		44.488.575	
164.000.000	112.804.396	2.004.850	114.809.246		49.190.754	
8.400.000	5.754.400	200.000	5.954.400		2.445.600	
7.000.000	4.121.895		4.121.895		2.878.105	
5.687.000	4.367.027	1.419.973	5.787.000	100.000		
92.000.000	22.098.756	264.860	22.363.616		69.636.384	
24.000.000	20.238.285	30.000	20.268.285		3.731.715	
50.000.000	29.485.105		29.485.105		20.514.895	
268.000.000	25.232.913		25.232.913		242.767.087	
1.396.000.000	1.195.244.794	93.823.325	1.289.068.119		106.931.881	
500.000.000		500.000.000	500.000.000			
28.582.087.000	16.578.489.412	3.994.943.729	20.573.433.141	137.891.955	8.146.545.814	
1.230000000000	889.452.064849	346.000.000000	1.235452064849	5.452.064.849		
50.000.000	29.862.766		29.862.766		20.137.234	
2.800.000	1.784.530		1.784.530		1.015.470	
8.240.000.000	3.864.970.000	1.917.330.000	5.782.300.000		2.457.700.000	
15.200.000	12.980.335	772.300	13.752.635		1.447.365	
893.361.662480	347.918.102300	1.241279764780	5.452.064.849	2.480.300.069		
5.197.500.000		5.197.500.000	5.197.500.000			
69.233.000	65.785.500	3.450.000	69.235.500	2.500		

USCITE 3 - BILANCIO CONSUNTIVO 1985		BILANCIO CONSUNTIVO 1985 - FONDO DI PREVIDENZA E			
CAPITOLO		G E S T I O N E D E I			
COD.	DENOMINAZIONE	RESIDUI	PAGATI	RIMASTI	T O T A L I
		ALL'INIZIO DELL'ESERCIZIO		DA PAGARE	
10424	SPESE PER SERVIZIO BANCARIO	3.376.600	3.307.300		3.307.300
10425	MATERIALE DI CONSUMO	84.950.216	47.531.147	36.765.681	84.296.828
10426	NOLEGGIO APPARECCHIATURE	43.597.241	26.706.062	16.891.179	43.597.241
10427	DIVERSE	17.622.509	3.177.008	14.444.601	17.621.609
10428	SPESE DI SUSSISTENZA	61.620.412	44.296.194	13.132.760	57.428.954
10429	SPESE PER VESTIARIO ED IGIENE	3.732.845	3.732.845		3.732.845
10430	SPESE PER ISTRUZIONE ED EDUCAZIONE	3.493.010	3.211.300		3.211.300
10431	ASSISTENZA RELIGIOSA CASA DI RIPOSO				
10432	SPESE DI RAPPRESENTANZA	1.565.000	1.565.000		1.565.000
10433	ACQUISTO QUOTIDIANI, RIVISTE, ABBONAMENTO SERVIZIO RITAGLI STAMPA	758.446	414.932	343.514	758.446
10434	SPESE PER ACCERTAMENTI SANITARI	1.255.853	1.255.853		1.255.853
10435	SPESE PER CURE, RICOVERI E PROTESI				
10436	SPESE CONDOMINIALI	2.841.174	1.233.500		1.233.500
10437	SPESE PERS.SANIT.ESTERNO CONVENZ.TO U.S.L.	24.571.758	24.571.758		24.571.758
10438	NOLEGGIO E PULIZIA BIANCHERIA	8.637.854	8.637.854		8.637.854
10439	CONDONO EDILIZIO LEGGE 146 23/4/1985				
	TOTALE CAT. 4	5.777.245.805	2.869.476.917	2.768.028.275	5.637.505.192
	CAT. 5 - SPESE PER PRESTAZIONI ISTITUZIONALI				
10501	INDENNITA' DI BUONUSCITA	277.000.000.000	277.000.000.000		277.000.000.000
10503	ASSEGNI VITALIZI FONDO DI PREVIDENZA				
10504	ASSEGNI VITALIZI EX CASSA SOVVENZIONI				
10505	CONTR.ASS.SANIT.AI TITOLARI DI ASS. VITALIZI				
10506	BORSE DI STUDIO	2.156.000.000	2.156.000.000		2.156.000.000
10507	ASSISTENZA CLIMATICA(COLONIE CONVENZ.)	175.856.600	175.856.600		175.856.600
10508	RETTE E SPESE ACCESSORIE RICOVERI ORFANI IN CONVITTI CONVENZIONATI	2.921.165	2.921.165		2.921.165
10509	INDENNITA' BUONUSCITA (13A MENSILITA')	1.029.313.035	449.032.483	580.280.552	1.029.313.035
	TOTALE CAT. 5	280.364.090.800	279.783.810.248	580.280.552	280.364.090.800
	CAT. 6 - TRASFERIMENTI PASSIVI				
10601	CONTRIBUTI A FAVORE DI ISTITUTI DI PATRONATO E ASSISTENZA SOCIALE	4.030.402.600	4.030.402.600		4.030.402.600
10602	SUSSIDI AL PERSONALE DIPENDENTE(ART.59)	7.100.000	7.100.000		7.100.000
10603	EQUO INDENNIZZO AL PERSONALE PER LA PERDITA DELL'INTEGRITA' FISICA SUBITA PER INFERMITA' CONTRATTA PER CAUSA DI SERVIZIO, RIMBORSO				

CREDITO PER I DIPENDENTI CIVILI E MILITARI DELLO STATO E PER I LORO SUPERSTITI - USCITE 3/A							
E S I D U I		G E S T I O N E D I C A S S A					
V A R I A Z I O N I		P R E V I S I O N I	P A G A M E N T I	D I F F E R E N Z E		T O T A L E	
IN AUMENTO	IN DIMINUZIONE			RISPETTO ALLE PREVISIONI	RESIDUI PASSIVI		
IN				IN PIU'	IN MENO	AL TERMINE DELL'ESERCIZIO	
	69.300	200.000.000	158.106.476		41.893.524	2.009.700	
	653.388	300.000.000	142.725.312		157.274.688	100.754.757	
		200.000.000	64.973.824		135.026.176	48.928.095	
	900	180.000.000	50.055.956		129.944.044	42.593.153	
	4.191.458	1.200.000.000	812.887.363		387.112.637	75.916.690	
		85.000.000	43.015.350		41.984.650	1.228.920	
	281.710	164.000.000	116.015.696		47.984.304	2.004.850	
		8.400.000	5.754.400		2.645.600	200.000	
		7.000.000	5.686.895		1.313.105		
		5.687.000	4.781.959		905.041	1.763.487	
		92.000.000	23.354.609		68.645.391	264.860	
		24.000.000	20.238.285		3.761.715	30.000	
	1.607.674	53.000.000	30.718.605		22.281.395		
		268.000.000	49.804.671		218.195.329		
		1.400.000.000	1.203.882.648		196.117.352	93.823.325	
		500.000.000			500.000.000	500.000.000	
	139.740.613	26.574.087.000	19.447.966.329	215.238.812	7.341.359.483	6.762.972.004	
		1.100.00000000	1.166.452064849	66.452.064.849		346.000.000000	
		50.000.000	29.862.766		20.137.234		
		2.800.000	1.784.530		1.015.470		
		7.700.000.000	6.020.970.000		1.679.030.000	1.917.330.000	
		180.000.000	175.856.600		4.143.400		
		18.000.000	15.901.500		2.098.500	772.300	
		1.030.000.000	449.032.483		580.967.517	580.280.552	
		1.108.980800000	1.173.145472728	66.452.064.849	2.287.392.121	348.498.382852	
		4.100.000.000	4.030.402.600		69.597.400	5.197.500.000	
		69.233.000	72.885.500	3.652.500		3.450.000	

USCITE 4 - BILANCIO CONSUNTIVO 1985 - FONDO DI PREVIDENZA E CREDITO PEF			
CAPITOLO		G E S	
COD.	DENOMINAZIONE	PREVISIONI	
		INIZIALI	VARIAZIONI
		IN	AUMENTO IN DIMINUZIONE
	SPESE DI CURA	1.110.000.000	
10604	RIPIANAMENTO DEFICIT TEC.FONDO PREVID.PERS. ENPAS (QUOTA A CARICO DELLA GEST.PREVIDENZA)		
10605	BORSE DI STUDIO AI FIGLI DEI DIP. (ART. 59)	128.007.000	33.000.000
10606	CONTRIBUTI A FAVORE DI ATTIVITA' CULTURALI, RICREATIVE E CON FINALITA' SOCIALI (ART.59)	113.730.000	54.000.000
10607	PRESTITI AL PERSONALE DIPENDENTE (ONERI A CARICO E.N.P.A.S. ART.59)		
10608	RISERVE MATEMATICHE, ASS.VIT.DA TRASFERIRE ALL'INPS AI SENSI ART.6 L.29/4/76,N.177(D.I. 26 GENNAIO 1982)	300.000.000	
10609	RIMBORSO ALL'INPS COMPETENZE AL PERSONALE COM.ART.69 REG.ORG.DELL'INPS E DELL'ENPAS		
10610	IND.TA'PERSONALE DELLA ZECCA LEGGE 154/1978		
10611	INDENNITA' BUONUSCITA DA CORRISPONDERE AI SENSI D.P.R. 761/1979		
	TOTALE CAT. 6	6.550.970.000	454.500.000
	CAT. 7 - ONERI FINANZIARI		
10701	INTERESSI PASSIVI SU MUTUI CASSA DD.PP.	140.000.000	
10702	INTERESSI PASSIVI DIVERSI		
	TOTALE CAT. 7	140.000.000	
	CAT. 8 - ONERI TRIBUTARI		
10801	IMPOSTE, TASSE E TRIBUTI VARI	11.000.000.000	
	TOTALE CAT. 8	11.000.000.000	
	CAT. 9 - POSTE COMPENSATIVE E CORRETTIVE ENTRATE CORRENTI		
10901	RESTITUZIONE E RIMBORSI DIVERSI	100.000.000	230.000.000
	TOTALE CAT. 9	100.000.000	230.000.000
	CAT.10-SPESE NON CLASSIF.BILI IN ALTRE VOCI		
11001	SPESE PER LITI, RISARCIMENTI ED ACCESSORI	500.000.000	
11002	ABBUONI PICC. PRESTITI PER INVALIDITA' O MORTE DEI BENEFICIARI	23.000.000	17.000.000
11003	FONDO DI RISERVA	38.700.000.000	32.900.000.000
11004	DIVERSE RELATIVE A PRESTAZIONI ISTITUZIONALI		50.000.000
	TOTALE CAT. 10	39.223.000.000	67.000.000 32.900.000.000
	TOTALE TITOLO I	1.328866737000	55.157.691.000 33.554.500.000

I DIPENDENTI CIVILI E MILITARI DELLO STATO E PER I LORO SUPERSTITI						
T I O N E D I C O M P E T E N Z A						
DEFINITIVE	S O M M E I M P E G N A T E			DIFFERENZE		
	PAGATE	RIMASTE DA PAGARE	T O T A L I	RISPETTO IN PIU'	ALLE PREVISIONI IN MENO	
1.110.000.000	13.528.538		13.528.538		1.096.471.462	
161.007.000	150.313.900		150.313.900		10.693.100	
167.730.000	156.237.896	10.730.000	166.967.896		762.104	
300.000.000	254.802.682		254.802.682		445.197.318	
	42.452.141		42.452.141	42.452.141		
P.M.	468.753.808		468.753.808	468.753.808		
7.005.470.000	1.151.874.465	5.211.680.000	6.363.554.465	511.208.449	1.553.123.984	
140.000.000	163.522.475		163.522.475	23.522.475		
	1.814.315		1.814.315	1.814.315		
140.000.000	165.336.790		165.336.790	25.336.790		
11.000.000.000	12.333.108.030	492.712	12.333.600.742	1.333.600.742		
11.000.000.000	12.333.108.030	492.712	12.333.600.742	1.333.600.742		
330.000.000	515.021.235		515.021.235	185.021.235		
330.000.000	515.021.235		515.021.235	185.021.235		
500.000.000	55.293.347	36.842.304	92.135.651		407.864.349	
40.000.000	53.371.262		53.371.262	13.371.262		
5.800.000.000					5.800.000.000	
50.000.000					50.000.000	
6.390.000.000	108.664.609	36.842.304	145.506.913	13.371.262	6.257.864.349	
1.350469928000	975.965.109050	359.227.604176	1.335192713226	7.658.495.282	22.935.710.056	

USCITE 4 - BILANCIO CONSUNTIVO 1985		BILANCIO CONSUNTIVO 1985		FONDO DI PREVIDENZA E	
CAPITOLO		G E S T I O N E D E I R			
COD.	DENOMINAZIONE	RESIDUI	PAGATI	RIMASTI	TOTALI
		ALL'INIZIO DELL'ESERCIZIO		DA PAGARE	
	SPESE DI CURA	54.000		54.000	54.000
10604	RIPIANAMENTO DEFICIT TEC.FONDO PREVID.PERS. ENPAS (QUOTA A CARICO DELLA GEST.PREVIDENZA)				
10605	BORSE DI STUDIO AI FIGLI DEI DIP. (ART. 59)				
10606	CONTRIBUTI A FAVORE DI ATTIVITA' CULTURALI, RICREATIVE E CON FINALITA' SOCIALI (ART.59)	108.505.000	108.505.000		108.505.000
10607	PRESTITI AL PERSONALE DIPENDENTE (ONERI A CARICO E.N.P.A.S. ART.59)				
10608	RISERVE MATEMATICHE, ASS.VIT.DA TRASFERIRE ALL'INPS AI SENSI ART.6 L.29/4/76,N.177(D.I. 26 GENNAIO 1982)				
10609	RIMBORSO ALL'INPS COMPETENZE AL PERSONALE COM.ART.69 REG.ORG.DELL'INPS E DELL'ENPAS				
10610	IND.TA'PERSONALE DELLA ZECCA LEGGE 154/1978				
10611	INDENNITA' BUONSCITA DA CORRISPONDERE AI SENSI D.P.R. 761/1979				
	TOTALE CAT. 6	4.146.061.600	4.146.007.600	54.000	4.146.061.600
	CAT. 7 - ONERI FINANZIARI				
10701	INTERESSI PASSIVI SU MUTUI CASSA DD.PP.				
10702	INTERESSI PASSIVI DIVERSI				
	TOTALE CAT. 7				
	CAT. 8 - ONERI TRIBUTARI				
10801	IMPOSTE, TASSE E TRIBUTI VARI	7.143.144	3.959.831	3.183.313	7.143.144
	TOTALE CAT. 8	7.143.144	3.959.831	3.183.313	7.143.144
	CAT. 9 - POSTE COMPENSATIVE E CORRETTIVE ENTRATE CORRENTI				
10901	RESTITUZIONE E RIMBORSI DIVERSI				
	TOTALE CAT. 9				
	CAT.10-SPESE NON CLASSIF.BILI IN ALTRE VOCI				
11001	SPESE PER LITI, RISARCIMENTI ED ACCESSORI	651.799.686	31.341.562		31.341.562
11002	ABBUONI PICC. PRESTITI PER INVALIDITA' O MORTE DEI BENEFICIARI				
11003	FONDO DI RISERVA				
11004	DIVERSE RELATIVE A PRESTAZIONI ISTITUZIONALI				
	TOTALE CAT. 10	651.799.686	31.341.562		31.341.562
	TOTALE TITOLO I	292.571.824.092	288.424.341.480	3.380.781.917	291.805.123.397

CREDITO PER I DIPENDENTI CIVILI E MILITARI DELLO STATO E PER I LORO SUPERSTITI - USCITE 4/A							
E S I D U I		G E S T I O N E D I C A S S A					
V A R I A Z I O N I		P R E V I S I O N I	P A G A M E N T I	D I F F E R E N Z E		T O T A L E	
I N	A U M E N T O			I N	D I M I N U Z I O N E		R I S P E T T O
						I N P I U'	I N M E N O
							D E L L ' E S E R C I Z I O
		1.100.000.000	13.528.538			1.086.471.462	54.000
		161.007.000	150.313.900			10.693.100	
		167.730.000	264.742.896	97.012.896			10.730.000
		300.000.000	254.802.682			45.197.318	
			42.452.141	42.452.141			
			468.753.808	468.753.808			
		5.897.970.000	5.297.882.065	611.871.345	1.211.959.280		5.211.734.000
		140.000.000	163.522.475	23.522.475			
			1.814.315	1.814.315			
		140.000.000	165.336.790	25.336.790			
		10.000.000.000	12.337.067.861	2.337.067.861			3.676.025
		10.000.000.000	12.337.067.861	2.337.067.861			3.676.025
		330.000.000	515.021.235	185.021.235			
		330.000.000	515.021.235	185.021.235			
	620.458.124	350.000.000	86.634.909			263.365.091	36.842.304
		40.000.000	53.371.262	13.371.262			
		5.800.000.000				5.800.000.000	
		50.000.000				50.000.000	
	620.458.124	6.240.000.000	140.006.171	13.371.262	6.113.365.091		36.842.304
	766.700.695	1.217.972937000	1.264389450.530	69.839.972.154	23.423.458.624		362.608.386093

USCITE 5 - BILANCIO CONSUNTIVO 1985 - FONDO DI PREVIDENZA E CREDITO PE			
CAPITOLO			G E S
COD.	DENOMINAZIONE	PREVISIONI	
		INIZIALI	VARIAZIONI IN AUMENTO IN DIMINUZIONE
	TOTALE SPESE CORRENTI	1.328866737000	55.157.691.000 33.554.500.000
	TITOLO 2 SPESE IN CONTO CAPITALE		
	CAT. 11 - ACQUISIZIONE BENI DI USO DUREVOLE ED OPERE IMMOBILIARI		
21101	ACQUISTO IMMOBILI	46.450.000.000	168.741.000000
21102	ACQUISTO IMPIANTI IMMOBILIARI		
21103	RICOSTR., RIPRISTINI, TRASFORMAZIONI IMMOB.	6.600.000.000	4.800.000.000
	TOTALE CAT. 11	53.050.000.000	173.541.000000
	CAT. 12 - ACQUISIZIONE DI IMMOBILIZZ. TECNICHE		
21201	ACQUISTO AUTOMEZZI		
21204	ACQUISTO IMPIANTI, ATTREZZATURE E MACCHINARI	2.200.000.000	500.000.000
21205	RIPRISTINI, TRASFORM., MANUTENZIONI STRAOR. DI IMPIANTI, ATTREZZATURE E MACCHINARI	2.470.000.000	530.000.000
21206	ACQUISTO MOBILI E MACCHINE	3.500.000.000	
21207	ACQUISTO APPARECCHIATURE PER LA ELABORAZIONE AUTOMATICA DEI DATI	5.700.000.000	
	TOTALE CAT. 12	13.870.000.000	530.000.000 500.000.000
	CAT. 13 - PARTECIPAZIONE E ACQUISTO DI VALORI MOBILIARI		
21301	INVESTIMENTI MOBILIARI PER L'EDILIZIA SOVVENZIONATA E AGEVOLATA		
21302	ACQ. TITOLI EMESSI E GARANTITI DALLO STATO	46.450.000.000	149.550.000000
	TOTALE CAT. 13	46.450.000.000	149.550.000000
	CAT. 14 - CONCESSIONE DI CREDITI E ANTICIPAZ.		
21401	CONCESSIONI PICCOLI PRESTITI	180.000.000000	20.000.000.000
21402	CONCESSIONE PRESTITI PLURIENNALI	395.000.000000	45.000.000.000
21403	QUOTA DI COMPETENZA DELLA TRATT. TA PER INT., SPESE DI AMM. E ABB. SU P. PRESTITI IN CORSO DI AMMORTAMENTO	9.280.000.000	20.000.000
21404	INTERESSI MATURATI SU PRESTITI PLURIENN.	33.133.500.000	54.500.000
21405	QUOTA DI COMPETENZA DELLA TRATT. PER SPESE DI AMMINISTRAZIONE SU PRESTITI PLURIENNALI	675.000.000	75.000.000
21406	INSOLVENZE MUTUI PLURIENNALI CONCESSI DIRETTAMENTE DALL'ENTE	600.000.000	
21407	INSOLVENZE MUTUI PLURIENN. CONCESSI DA ISTIT. DI CREDITO CON GARANZIA DELL'ENTE	200.000.000	

R I D I P E N D E N T I C I V I L I E M I L I T A R I D E L L O S T A T O E P E R I L O R O S U P E R S T I T I I					
T I O N E D I C O M P E T E N Z A					
DEFINITIVE	S O M M E I M P E G N A T E			D I F F E R E N Z E	
	PAGATE	RIMASTE DA PAGARE	T O T A L I	RISPETTO IN PIU'	ALLE PREVISIONI IN MENO
1.350469928000	975.965.109050	359.227.604176	1.335192713226	7.658.495.282	22.935.710.056
215.191.000000	22.500.900.000	144.752.416000	167.253316000		47.937.684.000
11.400.000.000	51.087.370	11.005.912.556	11.056.999.926		343.000.074
226.591.000000	22.551.987.370	155.758.326556	178.310.315926		48.280.684.074
1.700.000.000	5.958.528	962.880	6.921.408		1.693.078.592
3.000.000.000	887.336.651	2.082.092.198	2.969.428.849		30.571.151
3.500.000.000	315.202.892	1.500.270.005	1.815.472.897		1.684.527.103
5.700.000.000	566.400.000	61.844.550	628.244.550		5.071.755.450
13.900.000.000	1.774.898.071	3.645.169.633	5.420.067.704		8.479.932.296
196.000.000000	195.991259700		195.991.259700		8.740.300
196.000.000000	195.991259700		195.991.259700		8.740.300
200.000.000000	199.720.274000		199.720.274000		279.726.000
350.000.000000	264.471.254000	69.079.534.000	333.550.788000		16.449.212.000
9.300.000.000	9.488.812.420		9.488.812.420	188.812.420	
33.079.000.000	29.205.172.300		29.205.172.300		3.873.827.700
600.000.000	708.668.968		708.668.968	108.668.968	
600.000.000	745.016.439		745.016.439	145.016.439	
200.000.000	48.867.750		48.867.750		151.132.250

USCITE 5 - BILANCIO CONSUNTIVO 1985		BILANCIO CONSUNTIVO 1985 - FONDO DI PREVIDENZA E			
C A P I T O L O		G E S T I O N E D E I R			
COD.	D E N O M I N A Z I O N E	RESIDUI ALL'INIZIO DELL'ESERCIZIO	PAGATI	RIMASTI DA PAGARE	T O T A L I
	TOTALE SPESE CORRENTI	292.571.824.092	288.424.341.480	3.380.781.917	291.805.123.397
	TITOLO 2 SPESE IN CONTO CAPITALE				
	CAT. 11 - ACQUISIZIONE BENI DI USO DUREVOLE ED OPERE IMMOBILIARI				
21101	ACQUISTO IMMOBILI	2.284.171.813	952.791	2.283.219.022	2.284.171.813
21102	ACQUISTO IMPIANTI IMMOBILIARI				
21103	RICOSTR., RIPRISTINI, TRASFORMAZIONI IMMOB.				
	TOTALE CAT. 11	2.284.171.813	952.791	2.283.219.022	2.284.171.813
	CAT. 12 - ACQUISIZIONE DI IMMOBILIZZ. TECNICHE				
21201	ACQUISTO AUTOMEZZI				
21204	ACQUISTO IMPIANTI, ATTREZZATURE E MACCHINARI	16.032.744	3.033.344	12.999.400	16.032.744
21205	RIPRISTINI, TRASFORM., MANUTENZIONI STRAOR. DI IMPIANTI, ATTREZZATURE E MACCHINARI	1.063.312.061	856.531.408	193.984.351	1.050.515.759
21206	ACQUISTO MOBILI E MACCHINE	302.664.004	228.993.755	73.670.254	302.664.009
21207	ACQUISTO APPARECCHIATURE PER LA ELABORAZIONE AUTOMATICA DEI DATI				
	TOTALE CAT. 12	1.382.008.809	1.088.558.507	280.654.005	1.369.212.512
	CAT. 13 - PARTECIPAZIONE E ACQUISTO DI VALORI MOBILIARI				
21301	INVESTIMENTI MOBILIARI PER L'EDILIZIA SOVVENZIONATA E AGEVOLATA				
21302	ACQ. TITOLI EMESSI E GARANTITI DALLO STATO	59.256.000	59.256.000		59.256.000
	TOTALE CAT. 13	59.256.000	59.256.000		59.256.000
	CAT. 14 - CONCESSIONE DI CREDITI E ANTICIPAZ.				
21401	CONCESSIONI PICCOLI PRESTITI	5.720.794.000	5.720.794.000		5.720.794.000
21402	CONCESSIONE PRESTITI PLURIENNALI	36.388.835.000	36.388.835.000		36.388.835.000
21403	QUOTA DI COMPETENZA DELLA TRATT. TA PER INT., SPESE DI AMM. E ABB. SU P. PRESTITI IN CORSO DI AMMORTAMENTO				
21404	INTERESSI MATURATI SU PRESTITI PLURIENN.				
21405	QUOTA DI COMPETENZA DELLA TRATT. PER SPESE DI AMMINISTRAZIONE SU PRESTITI PLURIENNALI				
21406	INSOLVENZE MUTUI PLURIENNALI CONCESSI DIRETTAMENTE DALL'ENTE				
21407	INSOLVENZE MUTUI PLURIENN. CONCESSI DA ISTIT. DI CREDITO CON GARANZIA DELL'ENTE				

CREDITO PER I DIPENDENTI CIVILI E MILITARI DELLO STATO E PER I LORO SUPERSTITI - USCITE 5/A							
E S I D U I		G E S T I O N E D I C A S S A					
V A R I A Z I O N I		P R E V I S I O N I	P A G A M E N T I	D I F F E R E N Z E		T O T A L E	
IN AUMENTO	IN DIMINUZIONE			RISPETTO ALLE PREVISIONI	IN PIU'		IN MENO
	766.700.695	1.217.972.937.000	1.264.389.450.530	69.839.972.154	23.423.458.624	362.608.386.093	
		215.191.000.000	22.501.852.791		192.689.147.209	147.035.635.022	
		11.400.000.000	51.087.370		11.348.912.630	11.005.912.556	
		226.591.000.000	22.552.940.161		204.038.059.839	158.041.547.578	
		1.600.000.000	8.991.872		1.591.008.128	13.962.280	
	12.796.302	2.300.000.000	1.743.868.059		556.131.941	2.276.076.549	
5		3.000.000.000	544.196.647		2.455.803.353	1.573.940.259	
		5.000.000.000	566.400.000		4.433.600.000	61.844.550	
5	12.796.302	11.900.000.000	2.863.456.578		9.036.543.422	3.925.823.638	
		196.000.000.000	196.050.515.700	50.515.700			
		196.000.000.000	196.050.515.700	50.515.700			
		205.720.794.000	205.441.068.000		279.726.000		
		350.000.000.000	300.860.089.000		49.139.911.000	69.079.534.000	
		9.300.000.000	9.488.812.420	188.812.420			
		33.079.000.000	29.205.172.300		3.873.827.700		
		600.000.000	708.668.968	108.668.968			
		600.000.000	745.016.439	145.016.439			
		200.000.000	48.867.750		151.132.250		

USCITE 6 - BILANCIO CONSUNTIVO 1985 - FONDO DI PREVIDENZA E CREDITO PE			
CAPITOLO			G E S
COD.	DENOMINAZIONE	PREVISIONI	
		INIZIALI	VARIAZIONI IN AUMENTO IN DIMINUZIONE
21408	RIMBORSO CONTRIBUTO 0,50 CREDITO	150.000.000	150.000.000
21409	CONCESSIONE PRESTITI AL PERSONALE DIPENDENTE		
	A) ANNUALI 56.680.000		
	B) BIENNALI 300.000.000		
	C) QUINQUENNALI 600.000.000		
	D) DECENNALI 2.560.000.000	3.516.680.000	
21411	RIMB.RATE PRESTITI ANN.VERSATE IN PIU'	500.000.000	
21412	RIMB.RATE PRESTITI PLUR.VERSATE IN PIU'	300.000.000	
21413	INSOLV.MUTUI CONCESSI AL PERS. DIPENDENTE	2.000.000	
21414	RIMB.RATE PREST.AL PERSONALE VERSATE IN PIU'		
21415	MUTUI EDILIZI CONCESSI AL PERSONALE DIPENDENTE (ART.59 D.P.R. 509/1979)	5.000.000.000	2.500.000.000
21416	STORNO INT.PICC. PRESTITI RESTITUITI	5.000.000	
21417	INSOLVENZE PRESTITI CONCESSI AL PERSONALE DIP. DA IST. CREDITO CON GARANZIA DELL'ENTE	5.000.000	
21440	RIMB.E STORNO INT. PRESTITI PLURIENNALI		250.000.000
21441	RIMB.E STORNO FONDO GARANZIA PREST.PLURIENN.		40.000.000
	TOTALE CAT. 14	628.367.180000	20.460.000.000 47.629500000
	CAT. 15 -INDENNITA' DI ANZIANITA'E SIMILARI AL PERSONALE CESSATO DAL SERVIZIO		
21501	INDENNITA' DI BUONUSCITA ED UNA TANTUM AL PERSONALE CESSATO DAL SERVIZIO	1.535.000.000	1.615.000.000
	TOTALE CAT. 15	1.535.000.000	1.615.000.000
	TOTALE TITOLO 2	743.272.180000	345.696.000000 48.129.500.000
	TITOLO 3 ESTINZIONE DI MUTUI ED ANTICIP. CAT. 16 - RIMBORSI DI MUTUI		
31601	AMMORTAMENTO MUTUI CASSA DD.PP.	170.000.000	
	TOTALE CAT. 16	170.000.000	
	TOTALE TITOLO 3	170.000.000	
	TOTALE SPESE IN CONTO CAPITALE	743.442.180000	345.696.000000 48.129.500.000
	TITOLO 4 - PARTITE DI GIRO CAT. 21 - PARTITE DI GIRO		
42101	RITENUTE ERARIALI	160.000.000000	
42102	RIT. E CONTRIBUTI SU COMPETENZE AL PERSONALE	17.000.000.000	
42103	RITENUTA ASSISTENZA SANITARIA AI TITOLARI DI ASSEGNI VITALIZI	3.300.000	

R I D I P E N D E N T I C I V I L I E M I L I T A R I D E L L O S T A T O E P E R I L O R O S U P E R S T I T I						
T I O N E D I C O M P E T E N Z A						
DEFINITIVE	S O M M E I M P E G N A T E			D I F F E R E N Z E		
	PAGATE	RIMASTE DA PAGARE	T O T A L I	RISPETTO IN PIU'	ALLE PREVISIONI IN MENO	
300.000.000	295.345.513		295.345.513		4.654.487	
3.516.680.000	2.713.289.172	4.541.136	2.717.830.308		798.849.692	
500.000.000	325.027.986		325.027.986		174.972.014	
300.000.000	211.902.549		211.902.549		88.097.451	
2.000.000	8.588.683	503	8.589.186	6.589.186		
2.500.000.000	1.761.833.788	174.700.000	1.936.533.788		563.466.212	
5.000.000	2.464.535		2.464.535		2.535.465	
5.000.000					5.000.000	
250.000.000	482.006.121		482.006.121	232.006.121		
40.000.000	50.864.673		50.864.673	10.864.673		
601.197680000	510.239388897	69.258775639	579.498.164536	691.957.807	22.391.473.271	
3.150.000.000	2.665.424.100		2.665.424.100		484.575.900	
3.150.000.000	2.665.424.100		2.665.424.100		484.575.900	
1.040838680000	733.222.958138	228.662.273828	961.885.231966	691.957.807	79.645.405.841	
170.000.000	165.481.721		165.481.721		4.518.279	
170.000.000	165.481.721		165.481.721		4.518.279	
170.000.000	165.481.721		165.481.721		4.518.279	
1.041008680000	733.388.439859	228.662.273828	962.050.713687	691.957.807	79.649.924.120	
160.000.000000	146.780.028000	8.230.903.000	155.010.931000		4.989.069.000	
17.000.000.000	16.884.808915	2.112.522.940	18.997.331.855	1.997.331.855		
3.300.000		2.103.195	2.103.195		1.196.805	

USCITE 6 - BILANCIO CONSUNTIVO 1985		BILANCIO CONSUNTIVO 1985 - FONDO DI PREVIDENZA E			
C A P I T O L O		G E S T I O N E D E I			
COD.	D E N O M I N A Z I O N E	RESIDUI	PAGATI	RIMASTI	T O T A L I
		ALL'INIZIO DELL'ESERCIZIO		DA PAGARE	
21408	RIMBORSO CONTRIBUTO 0,50 CREDITO				
21409	CONCESSIONE PRESTITI AL PERSONALE DIPENDENTE				
	A) ANNUALI 56.680.000				
	B) BIENNALI 300.000.000				
	C) QUINQUENNALI 600.000.000				
	D) DECENNALI 2.560.000.000	1.802.763	1.802.763		1.802.763
21411	RIMB.RATE PRESTITI ANN.VERSATE IN PIU'				
21412	RIMB.RATE PRESTITI PLUR.VERSATE IN PIU'	1.789.000	1.789.000		1.789.000
21413	INSOLV.MUTUI CONCESSI AL PERS. DIPENDENTE				
21414	RIMB.RATE PREST.AL PERSONALE VERSATE IN PIU'				
21415	MUTUI EDILIZI CONCESSI AL PERSONALE DIPENDENTE (ART.59 D.P.R. 509/1979)	5.756.650.000	271.300.000		271.300.000
21416	STORNO INT.PICC. PRESTITI RESTITUITI				
21417	INSOLVENZE PRESTITI CONCESSI AL PERSONALE DIP. DA IST. CREDITO CON GARANZIA DELL'ENTE				
21440	RIMB.E STORNO INT. PRESTITI PLURIENNALI				
21441	RIMB.E STORNO FONDO GARANZIA PREST.PLURIENN.				
	TOTALE CAT. 14	47.869.870.763	42.384.520.763		42.384.520.763
	CAT. 15 -INDENNITA' DI ANZIANITA'E SIMILARI AL PERSONALE CESSATO DAL SERVIZIO				
21501	INDENNITA' DI BUONUSCITA ED UNA TANTUM AL PERSONALE CESSATO DAL SERVIZIO				
	TOTALE CAT. 15	51.595.307.385	43.533.288.061	2.563.873.027	46.097.161.088
	TOTALE TITOLO 2				
	TITOLO 3 ESTINZIONE DI MUTUI ED ANTICIP. CAT. 16 - RIMBORSI DI MUTUI				
31601	AMMORTAMENTO MUTUI CASSA OD.PP.				
	TOTALE CAT. 16				
	TOTALE TITOLO 3	51.595.307.385	43.533.288.061	2.563.873.027	46.097.161.088
	TOTALE SPESE IN CONTO CAPITALE				
	TITOLO 4 - PARTITE DI GIRO				
	CAT. 21 - PARTITE DI GIRO	15.082.179.460	15.082.179.460		15.082.179.460
42101	RITENUTE ERARIALI	2.019.292.613	2.019.292.613		2.019.292.613
42102	RIT. E CONTRIBUTI SU COMPETENZE AL PERSONALE				
42103	RITENUTA ASSISTENZA SANITARIA AI TITOLARI DI ASSEGNI VITALIZI	193.322.255	193.322.255		193.322.255

CREDITO PER I DIPENDENTI CIVILI E MILITARI DELLO STATO E PER I LORO SUPERSTITI - USCITE 6/A

E S I D U I		G E S T I O N E					D I C A S S A	
V A R I A Z I O N I		P R E V I S I O N I	P A G A M E N T I	D I F F E R E N Z E		T O T A L E		
I N	A U M E N T O			I N	D I M I N U Z I O N E		R I S P E T T O	A L L E P R E V I S I O N I
						I N P I U'	I N M E N O	A L T E R M I N E
						D E L L' E S E R C I Z I O		
		300.000.000	295.345.513		4.654.487			
		3.516.680.000	2.715.091.935		801.588.065	4.541.136		
		500.000.000	325.027.986		174.972.014			
		300.000.000	213.691.549		86.308.451			
		2.000.000	8.588.683	6.588.683		503		
	5.485.350.000	2.500.000.000	2.033.133.788		466.866.212	174.700.000		
		5.000.000	2.464.535		2.535.465			
		5.000.000			5.000.000			
		250.000.000	482.006.121	232.006.121				
		40.000.000	50.864.673	10.864.673				
	5.485.350.000	606.918.474.000	552.623.909.660	691.957.304	54.986.521.644	69.258.775.639		
		3.150.000.000	2.665.424.100		484.575.900			
		3.150.000.000	2.665.424.100		484.575.900			
5	5.498.146.302	1.044.559474000	776.756.246.199	742.473.004	268.545.700.805	231.226.146855		
		170.000.000	165.481.721		4.518.279			
		170.000.000	165.481.721		4.518.279			
		170.000.000	165.481.721		4.518.279			
5	5.498.146.302	1.044.729474000	776.921.727.920	742.473.004	268.550.219.084	231.226.146855		
		160.000.000.000	161.862.207.460	1.862.207.460		8.230.903.000		
		17.000.000.000	18.904.101.528	1.904.101.528		2.112.522.940		
		195.300.000	193.322.255		1.977.745	2.103.195		

USCITE 7 - BILANCIO CONSUNTIVO 1985 - FONDO DI PREVIDENZA E CREDITO PE				
CAPITOLO				G E S
COD.	DENOMINAZIONE	INIZIALI	PREVISIONI	
			VARIAZIONI	
			IN AUMENTO	IN DIMINUZIONE
42105	CREDITO DELLE TESORERIE PROVINCIALI	200.000.000000		
42106	PARTITE IN CONTO SOSPESO	1.000.000.000		460.000.000
42107	INTERESSI SU TITOLI DEL FONDO ELARG. ORFANI	750		
42108	INDENNITA' INTEGRATIVA SPECIALE AL PERSONALE IN QUIESCENZA EX GESTIONE ASSIST. SANITARIA	17.000.000.000		
	TOTALE CAT. 21	395.003.300750		460.000.000
	TOTALE TITOLO 4	395.003.300750		460.000.000
	TOTALE GENERALE SPESE	2.467312217750	400.853.691000	82.144.000.000
	AVANZO FINANZIARIO	94.372.691		30.691.018
	AVANZO DI CASSA			
	TOTALE A PAREGGIO	2.467406590441	400.853.691000	82.174.691.018

R I D I P E N D E N T I C I V I L I E M I L I T A R I D E L L O S T A T O E P E R I L O R O S U P E R S T I T I I
T I O N E D I C O M P E T E N Z A

DEFINITIVE	S O M M E I M P E G N A T E			D I F F E R E N Z E	
	PAGATE	R I M A S T E		R I S P E T T O	A L L E P R E V I S I O N I
		DA	PAGARE		
				IN PIU'	IN MENO
200.000.000000		327.384.250682	327.384.250682	127.384.250682	
540.000.000	4.713.445.009	57.706.016.311	62.419.461.320	61.879.461.320	
750		750	750		
17.000.000.000	15.311.493.858		15.311.493.858		1.688.506.142
394.543.300750	183.689.775782	395.435.796878	579.125.572660	191.261.043857	6.678.771.947
394.543.300750	183.689.775782	395.435.796878	579.125.572660	191.261.043857	6.678.771.947
2.786021908750	1.893043324691	983.325.674882	2.876368999573	199.611.496946	109.264.406123
63.681.673					63.681.673
2.786085590423	1.893043324691	983.325.674882	2.876368999573	199.611.496946	109.328.087796

USCITE 7 - BILANCIO CONSUNTIVO 1985		BILANCIO CONSUNTIVO 1985 - FONDO DI PREVIDENZA E			
CAPITOLO		G E S T I O N E D E I R			
COD.	DENOMINAZIONE	RESIDUI	PAGATI	RIMASTI	TOTALI
		ALL'INIZIO DELL'ESERCIZIO		DA PAGARE	
42105	CREDITO DELLE TESORERIE PROVINCIALI	210.162.118.160	210.162.118.160		210.162.118.160
42106	PARTITE IN CONTO SOSPESO	44.641.652.785	44.641.652.785		44.641.652.785
42107	INTERESSI SU TITOLI DEL FONDO ELARG. ORFANI	905.780		905.780	905.780
42108	INDENNITA' INTEGRATIVA SPECIALE AL PERSONALE IN QUIESCENZA EX GESTIONE ASSIST. SANITARIA				
	TOTALE CAT. 21	272.099.471.053	272.098.565.273	905.780	272.099.471.053
	TOTALE TITOLO 4	272.099.471.053	272.098.565.273	905.780	272.099.471.053
	TOTALE GENERALE SPESE	616.266.602.530	604.056.194.814	5.945.560.724	610.001.755.538
	AVANZO FINANZIARIO				
	AVANZO DI CASSA				
	TOTALE A PAREGGIO	616.266.602.530	604.056.194.814	5.945.560.724	610.001.755.538

CREDITO PER I DIPENDENTI CIVILI E MILITARI DELLO STATO E PER I LORO SUPERSTITI - USCITE 7/A.

E S I D U I		G E S T I O N E D I C A S S A				
V A R I A Z I O N I		P R E V I S I O N I	P A G A M E N T I	D I F F E R E N Z E		T O T A L E
I N A U M E N T O	I N D I M I N U Z I O N E			R I S P E T T O A L L E P R E V I S I O N I		
				I N P I U'	I N M E N O	R E S I D U I P A S S I V I A L T E R M I N E D E L L ' E S E R C I Z I O
		220.000.000.000	210.162.118.160		9.837.881.840	327.384.250682
		45.000.000.000	49.355.097.794	4.355.097.794		57.706.016.311
		906.750			906.750	906.530
		17.000.000.000	15.311.493.858		1.688.506.142	
		459.196.206.750	455.788.341.055	8.121.406.782	11.529.272.477	395.436.702658
		459.196.206.750	455.788.341.055	8.121.406.782	11.529.272.477	395.436.702658
5	6.264.846.997	2.721.898617750	2.497.099519505	78.703.851.940	303.503.950.185	989.271.235606
		440.256.533.998	286.479.551.439		153.776.982.559	
5	6.264.846.997	3.162.155151748	2.873.579070944	78.703.851.940	457.280.932.744	989.271.235606

**CONTO ECONOMICO E SITUAZIONE PATRIMONIALE
AL 31 DICEMBRE 1985**

BILANCIO CONSUNTIVO 1985 - FONDO DI PREVIDENZA E CREDITO PER I DIPENDENTI CIVILI E MILITARI DELLO STATO E PER I LORO SUPERSTITI - CONTO ECONOMICO DELL'ESERCIZIO 1985

DESCRIZIONE	ESERCIZIO 1984		ESERCIZIO 1985		DIFERENZE	
					IN PIU'	IN MENO
PARTE PRIMA - ENTRATE FINANZIARIE CORRENTI						
CATEGORIA 1	ENTRATE CONTRIBUTIVE					
CATEGORIA 2	ENTRATE DERIVANTI DALLA VENDITA DI BENI E DALLA PRESTAZIONE DI SERVIZI	1.457.741.707,113	1.655.328.257,447	197.586.550,334		
CATEGORIA 3	TRASFERIMENTI ATTIVI CORRENTI	24.703.779,176	25.342.662,751	638.883,575		
CATEGORIA 8	REDDITI E PROVENTI PATRIMONIALI	43.298.640,248	68.914.604,231	25.615.963,983		
CATEGORIA 9	POSTE CORRETTIVE E COMPENSATIVE DI SPESE CORRENTI	4.466.714,136	3.051.521,610	1.415.192,526		
CATEGORIA 10	ENTRATE NON CLASSIFICABILI IN ALTRE VOCI	955.126,479	1.973.447,295	1.018.320,816		
TOTALE PARTE PRIMA (1)						
		1.531.165.967,152	1.754.610.493,334	224.859.718,708		1.415.192,526
PARTE SECONDA - COMPONENTI CHE NON DANNO LUOGO A MOVIMENTI FINANZIARI						
- VARIAZIONI PATRIMONIALI STRAORDINARIE:						
	- SOPRAVVENIENZE					
	ATTIVE:					
	- RIACCERTAMENTO POSITIVO RESIDUI ATTIVI	52.931.177,437	2.426.489,352	50.504.688,085		
	- INSUSISTENZE DI PASSIVITA':					
	- RIACCERTAMENTO NEGATIVO RESIDUI PASSIVI	19.901,636	6.264.846,997	6.244.945,361		
	- PRESTITI AL PERSONALE DIPENDENTE (ONERI A CARICO ENPAS art.59)	36.669,634	120.225,953	83.556,319		
	- RIVALUTAZIONE MOBILI E MACCHINE PER RIACCERTAMENTO SOMME DA RISCOUOTERE				5	
	- ACCERTAMENTO NEGATIVO INTERESSI PRESTITI PLURIENNALI					
	- ACCERTAMENTO NEGATIVO QUOTE RISCHIO PRESTITI PLURIENNALI					
	- ACCERTAMENTO NEGATIVO SPESE DI AMMINISTRAZIONE PRESTITI PLURIENNALI					
	- ACCERTAMENTO POSITIVO ACQUISTO IMPIANTI IMMOBILIARI	1.980,000		1.980,000		
TOTALE PARTE SECONDA (2)						
		52.989.728,707	8.811.562,307	6.328.501,685		50.506,668,085
TOTALE GENERALE (1+2)						
		1.584.155.695,859	1.763.422,055,641	231.188,220,393		51.921,860,611
TOTALE A PAREGGIO						
		1.584.155.695,859	1.763.422,055,641	231.188,220,393		51.921,860,611

BILANCIO CONSUNTIVO 1985 - FONDO DI PREVIDENZA E CREDITO PER I DIPENDENTI CIVILI E MILITARI DELLO STATO E PER I LORO SUPERSTITI - CONTO ECONOMICO DELL'ESERCIZIO 1985

DESCRIZIONE	ESERCIZIO 1984	ESERCIZIO 1985	DIFFERENZE	
			IN PIU'	IN MENO
PARTE PRIMA - USCITE FINANZIARIE CORRENTI				
CATEGORIA 1 SPESE PER GLI ORGANI DELL'ENTE	117.748.223	131.852.697	14.104.474	
CATEGORIA 2 ONERI PER IL PERSONALE IN ATTIVITA' DI SERVIZIO	47.919.410.184	50.398.600.058	2.479.189.874	
CATEGORIA 3 ONERI PER IL PERSONALE IN QUIESCENZA	2.627.024.479	3.286.042.405	659.017.926	
CATEGORIA 4 SPESE PER L'ACQUISTO DI BENI DI CONSUMO E SERVIZI	17.065.066.666	20.573.433.141	3.508.366.475	
CATEGORIA 5 SPESE PER PRESTAZIONI ISTITUZIONALI	1.153.532.110.724	1.241.279.764.780	87.747.654.056	
CATEGORIA 6 TRASFERIMENTI PASSIVI	5.189.225.263	6.363.554.465	1.174.329.202	
CATEGORIA 7 ONERI FINANZIARI	173.087.732	185.336.790		7.750.942
CATEGORIA 8 ONERI TRIBUTARI	7.362.628.442	12.333.600.742	4.970.972.300	
CATEGORIA 9 POSTE CORRETTIVE E COMPENSATIVE DI ENTRATE CORRENTI	85.857.618	515.021.235	429.163.617	
CATEGORIA 10 SPESE NON CLASSIFICABILI IN ALTRE VOCI	570.949.151	145.506.913		425.442.238
TOTALE PARTE PRIMA (1)	1.234.643.108.482	1.335.192.713.226	100.982.797.924	433.193.180
PARTE SECONDA - COMPONENTI CHE NON DANNO LUOGO A MOVIMENTI FINANZIARI				
- AMMORTAMENTI E DEPERIMENTI				
- IMPIANTI IMMOBILIARI	21.334.000	130.533.000	109.199.000	
- AUTOMEZZI, MOBILI E MACCHINE	358.043.000	813.762.000	455.719.000	
- QUOTE DELL'ESERCIZIO PER IL FONDO QUIESCENZA AL PERSONALE A RAPPORTO D'IMPIEGO	13.198.101.763	4.899.402.541		8.298.699.222
- VARIAZIONI PATRIMONIALI STRAORDINARIE				
- SOPRAVVIVENZE PASSIVE:				
- RIACCERTAMENTO POSITIVO RESIDUI PASSIVI	372.865.062	5		372.865.057
- INSUSSTENZE ATTIVE:				
- RIACCERTAMENTO NEGATIVO RESIDUI ATTIVI	600.000	561.687		38.313
- PRESTITI AL PERSONALE DIPENDENTE (ONERI A CARICO ENPAS ART. 59)	36.669.634	120.225.953	83.556.319	
- SVALUTAZIONE SOMME DA PAGARE PER MANUTENZIONE STRAORDINARIA IMPIANTI	415	12.796.302	12.795.887	
- SVALUTAZIONE PRESTITI PLURIENNALI				
- SVALUTAZIONE MUTUI EDILIZI AL PERSONALE		5.485.350.000	5.485.350.000	
TOTALE PARTE SECONDA (2)	13.987.613.874	11.462.631.488	6.146.620.206	8.671.602.592
TOTALE GENERALE (1+2)	1.248.630.722.356	1.346.655.344.714	107.129.418.130	9.104.795.772
AVANZO ECONOMICO	335.524.973.503	416.766.710.927	81.241.737.424	
TOTALE A PAREGGIO	1.584.155.695.859	1.763.422.055.641	188.371.155.554	9.104.795.772

BILANCIO CONSUNTIVO 1985 - GESTIONE FONDO DI PREVIDENZA E CREDITO PER I DIPENDENTI CIVILI E MILITARI DELLO STATO E PER I LORO SUPERSTITI - SITUAZIONE PATRIMONIALE AL 31 dicembre 1985

	A T T I V I T A'		C O M S I S T E N Z A		D I F F E R E N Z A	
	DISPONIBILITA'	LIQUIDE	AL 1° GENNAIO 1985	AL 31 DICEMBRE 1985	IN PIU'	IN MENO
	- TESORO		470.061.909.952	667.067.172.646	197.005.262.694	
	- BANCHE		35.421.344.023	90.797.541.439	55.376.197.416	
	- CONTI CORRENTI POSTALI		64.583.285.023	98.981.376.352	34.398.091.329	
			570.066.538.998	856.546.090.437	286.479.551.439	
CREDITI DI REGOLAMENTO						
	- RESIDUI ATTIVI		408.369.799.205	338.288.684.269		70.081.114.936
	- CREDITI DIVERSI		2.400.000	2.400.000		
			408.372.199.205	338.291.084.269		70.081.114.936
CREDITI BANCARI E FINANZIARI						
	- ANTICIPAZIONI E MUTUI ATTIVI		5.737.131	2.240.619		3.496.512
	- PRESTITI ANNUALI AI DIPENDENTI STATALI		83.308.908.392	131.166.846.976	199.677.782.000	151.819.843.416
	- PRESTITI PLURIENNALI AI DIPENDENTI STATALI		846.988.920.043	1.040.237.764.118	333.550.788.000	140.301.943.925
	- PRESTITI ART. 59		4.867.586.595	6.077.376.990	2.716.787.946	1.506.997.551
	- MUTUI EDILIZI AL PERSONALE DIPENDENTE		7.984.425.532	4.397.481.110	1.936.533.788	5.523.478.210
			943.155.577.693	1.181.881.709.813	537.881.891.734	299.155.759.614
INVESTIMENTI MOBILIARI						
	- TITOLI DI PROPRIETA'		99.902.112.681	295.713.476.141	195.991.259.700	179.896.240
	- INVESTIMENTI MOBILIARI PER L'EDILIZIA SOVVENZIONATA		4.545.875	4.545.875		
			99.906.658.556	295.718.022.016	195.991.259.700	179.896.240
IMMOBILI						
	- IMMOBILI		19.572.885.629	186.683.912.209	167.253.316.000	142.289.420
	- IMPIANTI IMMOBILIARI		2.610.660.546	2.610.660.526		
	- RICOSTRUZIONI, RIPRISTINI, TRASFORMAZIONI IMMOBILI			11.056.999.926	11.056.999.926	
			22.183.546.155	200.351.572.661	178.310.315.926	142.289.420
IMMOBILIZZAZIONI TECNICHE						
	- AUTOMEZZI		107.275.177	107.275.177		
	- IMPIANTI ATTREZZATURE E MACCHINARI		3.131.441.827	6.094.995.782	2.976.350.257	12.796.302
	- MOBILI E MACCHINE D'UFFICIO		3.319.127.734	5.134.600.636	1.815.472.902	
	- APPARECCHIATURE PER L'ELABORAZIONE DATI		1.472.501.200	2.100.745.750	628.244.550	
			8.030.345.938	13.437.617.345	5.420.067.709	12.796.302
	TOTALE ATTIVITA'		2.051.714.866.545	2.886.226.096.541	1.204.083.086.508	369.571.856.512
	TOTALE A PAREGGIO		2.051.714.866.545	2.886.226.096.541	1.204.083.086.508	369.571.856.512
	CONTI D'ORDINE		1.698.441	1.699.191	750	

BILANCIO CONSUNTIVO 1985 - GESTIONE FONDO DI PREVIDENZA E CREDITO PER I DIPENDENTI CIVILI E MILITARI SUPERSTITI - SITUAZIONE PATRIMONIALE AL 31 dicembre 1985

	P A S S I V I T A'		C O N S I S T E N Z A		D I F F E R E N Z A	
	AL 1° GENNAIO 1984	AL 31 DICEMBRE 1984	IN PIU'	IN MENO		
DEBITI DI REGOLAMENTO						
- DEBITORI DIVERSI	43.101.573	43.101.573				
- RESIDUI PASSIVI	616.266.602.530	989.271.235.606	373.004.633.076			
	616.309.704.103	989.314.337.179	373.004.633.076			
DEBITI BANCARI E FINANZIARI						
- CASSA DEPOSITI E PRESTITI C/ MUTUI	2.949.643.304	2.784.161.583		165.481.721		
- ANTICIPAZIONI CREDITO	2.949.643.304	2.784.161.583		165.481.721		
RIMANENZE PASSIVE DI ESERCIZIO						
RISCONTI PASSIVI PER :						
- INTERESSI NON MATURATI SU PRESTITI ANNUALI	5.493.366.360	7.585.770.845	11.581.216.905		9.488.812.420	
- INTERESSI NON MATURATI SU PRESTITI PLURIENNALI	134.218.268.278	165.164.190.928	60.151.094.950		29.205.172.300	
	139.711.634.638	172.749.961.773	71.732.311.855		38.693.984.720	
FONDI DI ACCANTONAMENTO VARI						
- FONDO GARANZIA MUTUI DIRETTI	40.404.747.509	48.388.669.399	8.728.938.329		745.016.439	
- FONDO GARANZIA MUTUI GARANTITI	3.786.796.898	3.746.292.247	8.363.099		48.867.750	
- FONDO SPESE DI AMMINISTRAZIONE PRESTITI PLURIENNALI	4.236.603.792	5.198.514.198	1.670.579.374		708.668.968	
- FONDO CONTRIBUTO 0,50%	4.405.292.055	4.109.946.542			295.345.513	
- FONDO GARANZIA PRESTITI ART. 59	155.583.725	220.484.172	73.489.633		8.589.186	
	52.989.023.979	61.663.906.558	10.481.370.435		1.806.487.856	
POSTE RETTIFICAT. DELL'ATTIVO						
- FONDO AMMORTAMENTO E DEPERIMENTO IMPIANTI IMMOBILIARI	1.091.936.756	1.222.469.756	130.533.000			
- FONDO AMMORTAMENTO E DEPERIMENTO MOBILI E AUTOMEZZI	1.943.791.742	2.757.553.742	813.762.000			
- FONDO QUIESCENZA PERSONALE	33.371.910.000	35.619.773.000	4.913.287.100		2.665.424.100	
	36.407.638.498	39.599.796.498	5.857.582.100		2.665.424.100	
TOTALE PASSIVITA'	848.367.644.522	1.266.112.163.591	461.075.697.466		43.331.378.397	
PATRIMONIO NETTO	1.203.347.222.023	1.620.113.932.950	416.766.710.927			
TOTALE A PAREGGIO	2.051.714.866.545	2.886.226.096.541	877.842.608.393		43.331.378.397	
CONTI D'ORDINE	1.698.441	1.699.191	750			

CONTO CONSUNTIVO ESERCIZIO 1985

FONDO DI PREVIDENZA PER IL PERSONALE
A RAPPORTO D'IMPIEGO

ENTRATE

USCITE

CONTO ECONOMICO ENTRATE

CONTO ECONOMICO USCITE

SITUAZIONE PATRIMONIALE ATTIVITÀ

SITUAZIONE PATRIMONIALE PASSIVITÀ

ENTRATE 1 - BILANCIO CONSUNTIVO 1985 - FONDO DI PREVIDENZA PER IL PERSONALE A RAPP			
CAPITOLO		G E S	
COD.	DENOMINAZIONE	PREVISIONI	
		INIZIALI	VARIAZIONI AUMENTO DIMINUZIONE
	FONDO INIZIALE DI CASSA		
	TITOLO 1 - ENTRATE CONTRIBUTIVE		
	CATEGORIA 1 - ALIQUOTE CONTRIBUTIVE A CARICO DEI DATORI DI LAVORO E DEGLI ISCRITTI		
10101	CONTRIBUTI FONDO DI PREVIDENZA	750.000.000	100.000.000
10102	CONTRIBUTI DI RISCATTO	200.000.000	
	TOTALE CATEGORIA 1	950.000.000	100.000.000
	TOTALE TITOLO 1	950.000.000	100.000.000
	TITOLO 3 - ALTRE ENTRATE		
	CATEGORIA 8 - REDDITI E PROVENTI PATRIMONIALI		
30801	INTERESSI E PREMI SU TITOLI A REDDITO FISSO	4.000.000	2.996.000.000
30802	AFFITTO IMMOBILI	80.000.000	
30803	INTERESSI SU CC/CC BANCARI E POSTALI	3.300.000.000	2.800.000.000
30804	INTERESSI SU MUTUI IPOTECARI	35.000.000	5.000.000
30805	INTERESSI SU PRESTITI PLURIENNALI	15.000.000	
30806	QUOTA DI COMPETENZA PER TRATT. SPESE DI AMM.NE SU PRESTITI PLURIENNALI	500.000	
	TOTALE CATEGORIA 8	3.434.500.000	2.996.000.000 2.805.000.000
	CATEGORIA 9 - POSTE CORRETTIVE E COMPENSATIVE DI SPESE CORRENTI		
30902	RECUPERO PENSIONI	300.000.000	
30905	RECUPERO SPESE PER ACQUISTO DI BENI DI CONSUMO E SERVIZI	30.000.000	
	TOTALE CATEGORIA 9	330.000.000	
	CATEGORIA 10 ENTRATE NON CLASSIFICABILI IN ALTRE VOCI		
31001	ENTRATE EVENTUALI	1.000.000	
	TOTALE CATEGORIA 10	1.000.000	
	TOTALE TITOLO 3	3.765.500.000	2.996.000.000 2.805.000.000
	TOTALE ENTRATE CORRENTI	4.715.500.000	3.096.000.000 2.805.000.000

ORTO D'IMPIEGO

T I O N E D I C O M P E T E N Z A					
DEFINITIVE	S O M M E A C C E R T A T E			D I F F E R E N Z E	
	R I S C O S S E	DA R I S C U O T E R E	T O T A L I	R I S P E T T O I N P I U'	A L L E P R E V I S I O N I I N M E N O
850.000.000	919.791.435		919.791.435	69.791.435	
200.000.000	240.259.066		240.259.066	40.259.066	
1.050.000.000	1.160.050.501		1.160.050.501	110.050.501	
1.050.000.000	1.160.050.501		1.160.050.501	110.050.501	
3.000.000.000	1.530.995.000	1.456.920.000	2.987.915.000		12.085.000
80.000.000	69.175.536	986.813	70.162.349		9.837.651
500.000.000		947.898.559	947.898.559	447.898.559	
30.000.000	33.729.073	67.126	33.796.199	3.796.199	
15.000.000	1.187.890		1.187.890		13.812.110
500.000	570.671		570.671	70.671	
3.625.500.000	1.635.658.170	2.405.872.498	4.041.530.668	451.765.429	35.734.761
300.000.000	420.779.648		420.779.648	120.779.648	
30.000.000	34.757.671	1.603.514	36.361.185	6.361.185	
330.000.000	455.537.319	1.603.514	457.140.833	127.140.833	
1.000.000	2.457.840		2.457.840	1.457.840	
1.000.000	2.457.840		2.457.840	1.457.840	
3.956.500.000	2.093.653.329	2.407.476.012	4.501.129.341	580.364.102	35.734.761
5.006.500.000	3.253.703.830	2.407.476.012	5.661.179.842	690.414.603	35.734.761

ENTRATE 1 - BILANCIO CONSUNTIVO 1985		BILANCIO CONSUNTIVO 1985 - FO			
CAPITOL O		G E S T I O N E D E I R			
COD.	D E N O M I N A Z I O N E	RESIDUI ALL'INIZIO DELL'ESERCIZIO	RISCOSSI	RIMASTI DA RISCUOTERE	T O T A L I
	FONDO INIZIALE DI CASSA				
	TITOLO 1 - ENTRATE CONTRIBUTIVE				
	CATEGORIA 1 - ALIQUOTE CONTRIBUTIVE A CARICO DEI DATORI DI LAVORO E DEGLI ISCRITTI				
10101	CONTRIBUTI FONDO DI PREVIDENZA				
10102	CONTRIBUTI DI RISCOATTO				
	TOTALE CATEGORIA 1				
	TOTALE TITOLO 1				
	TITOLO 3 - ALTRE ENTRATE				
	CATEGORIA 8 - REDDITI E PROVENTI PATRIMONIALI				
30801	INTERESSI E PREMI SU TITOLI A REDDITO FISSO	2.047.250	2.047.250		2.047.250
30802	AFFITTO IMMOBILI	10.109.532	6.918.458	3.191.074	10.109.532
30803	INTERESSI SU CC/CC BANCARI E POSTALI	1.745.299.873	1.745.299.873		1.745.299.873
30804	INTERESSI SU MUTUI IPOTECARI	1.057.435	331.393	726.042	1.057.435
30805	INTERESSI SU PRESTITI PLURIENNALI				
30806	QUOTA DI COMPETENZA PER TRATT. SPESE DI AMM.NE SU PRESTITI PLURIENNALI	1.758.514.090	1.754.596.974	3.917.116	1.758.514.090
	TOTALE CATEGORIA 8				
	CATEGORIA 9 - POSTE CORRETTIVE E COMPENSATIVE DI SPESE CORRENTI				
30902	RECUPERO PENSIONI				
30905	RECUPERO SPESE PER ACQUISTO DI BENI DI CONSUMO E SERVIZI	18.361.470	12.565.429	5.796.041	18.361.470
	TOTALE CATEGORIA 9				
	CATEGORIA 10 ENTRATE NON CLASSIFICABILI IN ALTRE VOCI				
31001	ENTRATE EVENTUALI				
	TOTALE CATEGORIA 10	1.776.875.560	1.767.162.403	9.713.157	1.776.875.560
	TOTALE TITOLO 3	1.776.875.560	1.767.162.403	9.713.157	1.776.875.560
	TOTALE ENTRATE CORRENTI				

NDO DI PREVIDENZA PER IL PERSONALE A RAPPORTO D'IMPIEGO- ENTRATE

1/A

E S I D U I		G E S T I O N E				D I C A S S A	
V A R I A Z I O N I		P R E V I S I O N I	R I S C O S S I O N I	D I F F E R E N Z E		R E S I D U I A T T I V I A L T E R M I N E D E L L ' E S E R C I Z I O	
I N A U M E N T O	I N D I M I N U Z I O N E			R I S P E T T O A L L E P R E V I S I O N I	I N P I U ' I N M E N O		
			10.330.177.728				
		850.000.000	919.791.435	69.791.435			
		200.000.000	240.259.066	40.259.066			
		1.050.000.000	1.160.050.501	110.050.501			
		1.050.000.000	1.160.050.501	110.050.501			
		3.000.000.000	1.533.042.250		1.466.957.750	1.456.920.000	
		80.000.000	76.093.994		3.906.006	4.177.887	
		1.750.000.000	1.745.299.873		4.700.127	947.898.559	
		30.000.000	34.060.466	4.060.466		793.168	
		15.000.000	1.187.890		13.812.110		
		500.000	570.671	70.671			
		4.875.500.000	3.390.255.144	4.131.137	1.489.375.993	2.409.789.614	
		300.000.000	420.779.648	120.779.648			
		30.000.000	47.323.100	17.323.100		7.399.555	
		330.000.000	468.102.748	138.102.748		7.399.555	
		1.000.000	2.457.840	1.457.840			
		1.000.000	2.457.840	1.457.840			
		5.206.500.000	3.860.815.732	143.691.725	1.489.375.993	2.417.189.169	
		6.256.500.000	5.020.866.233	253.742.226	1.489.375.993	2.417.189.169	

ENTRATE 2 - BILANCIO CONSUNTIVO 1985 - FONDO DI PREVID

CAPITOL O		G E S		
COD.	DENOMINAZIONE	INIZIALI	PREVISIONI	
			AUMENTO	DIMINUZIONE
	TITOLO 4 - ENTRATE PER ALIENAZIONE DI BENI PATRIMONIALI E RISCOSSIONE DI CREDITI			
	CATEGORIA 13 - REALIZZO DI VALORI MOBILIARI			
41301	REALIZZO DI TITOLI A REDDITO FISSO		61.000.000	
	TOTALE CATEGORIA 13		61.000.000	
	CATEGORIA 14 - RISCOSSIONI DI CREDITI			
41401	AMMORTAMENTO MUTUI IPOTECARI	90.000.000		
41403	FONDO GARANZIA MUTUI GARANTITI			
41406	AMMORTAMENTO PRESTITI PLURIENNALI	150.000.000		50.000.000
	TOTALE CATEGORIA 14	240.000.000		50.000.000
	TOTALE ENTRATE IN CONTO CAPITALE	240.000.000	61.000.000	50.000.000
	TITOLO 7 - PARTITE DI GIRO			
	CATEGORIA 22 - PARTITE DI GIRO			
72201	RITENUTE ERARIALI	5.000.000.000		
72202	PARTITE IN CONTO SOSPESO			
	TOTALE TITOLO 7	5.000.000.000		
	TOTALE GENERALE ENTRATE	9.955.500.000	3.157.000.000	2.855.000000
	DISAVANZO FINANZIARIO	1.535.270.000		
	DISAVANZO DI CASSA			
	TOTALE A PAREGGIO	11.490.770.000		

ENZA PER IL PERSONALE A RAPPORTO D'IMPIEGO

T I O N E D I C O M P E T E N Z A					
DEFINITIVE	S O M M E A C C E R T A T E			D I F F E R E N Z E	
	R I S C O S S E	DA R I S C U O T E R E	T O T A L I	R I S P E T T O IN P I U'	AL L E P R E V I S I O N I IN M E N O
61.000.000	61.742.160		61.742.160	742.160	
61.000.000	61.742.160		61.742.160	742.160	
90.000.000	94.354.326	594.230	94.948.556	4.948.556	
100.000.000	71.404.370		71.404.370		28.595.630
190.000.000	165.758.696	594.230	166.352.926	4.948.556	28.595.630
251.000.000	227.500.856	594.230	228.095.086	5.690.716	28.595.630
5.000.000.000	5.244.218.885		5.244.218.885	244.218.885	
	321.957.019	3.361.524.041	3.683.481.060	3.683.481.060	
5.000.000.000	5.566.175.904	3.361.524.041	8.927.699.945	3.927.699.945	
10.257.500.000	9.047.380.590	5.769.594.283	14.816.974.873	4.623.805.264	64.330.391
9.592.170.000			7.033.597.786		
19.849.670.000			21.850.572.659		

ENTRATE 2		- BI	BILANCIO CONSUNTIVO 1985 - FONDO DI P		
CAPITOL O		G E S T I O N E D E I R			
COD.	D E N O M I N A Z I O N E	RESIDUI ALL'INIZIO DELL'ESERCIZIO	RISCOSSI	RIMASTI DA RISCUOTERE	T O T A L I
	TITOLO 4 - ENTRATE PER ALIENAZIONE DI BENI PATRIMONIALI E RISCOSSIONE DI CREDITI				
	CATEGORIA 13 - REALIZZO DI VALORI MOBILIARI				
41301	REALIZZO DI TITOLI A REDDITO FISSO				
	TOTALE CATEGORIA 13				
	CATEGORIA 14 - RISCOSSIONI DI CREDITI				
41401	AMMORTAMENTO MUTUI IPOTECARI	3.052.352	636.121	2.416.231	3.052.352
41403	FONDO GARANZIA MUTUI GARANTITI				
41406	AMMORTAMENTO PRESTITI PLURIENNALI				
	TOTALE CATEGORIA 14	3.052.352	636.121	2.416.231	3.052.352
	TOTALE ENTRATE IN CONTO CAPITALE	3.052.352	636.121	2.416.231	3.052.352
	TITOLO 7 - PARTITE DI GIRO				
	CATEGORIA 22 - PARTITE DI GIRO				
72201	RITENUTE ERARIALI				
72202	PARTITE IN CONTO SOSPESO	3.358.247.632	3.358.247.632		3.358.247.632
	TOTALE TITOLO 7	3.358.247.632	3.358.247.632		3.358.247.632
	TOTALE GENERALE ENTRATE	5.138.175.544	5.126.046.156	12.129.388	5.138.175.544
	DISAVANZO FINANZIARIO				
	DISAVANZO DI CASSA				
	TOTALE A PAREGGIO				

REVIDENZA PER IL PERSONALE A RAPPORTO D'IMPIEGO

ENTRATE 2/A

E S I D U I			G E S T I O N E D I C A S S A				
V A R I A Z I O N I			P R E V I S I O N I	R I S C O S S I O N I	D I F F E R E N Z E		T O T A L E R E S I D U I A T T I V I A L T E R M I N E D E L L ' E S E R C I Z I O
IN AUMENTO	IN DIMINUZIONE	RISPETTO ALLE PREVISIONI			IN PIU'	IN MENO	
			61.000.000	61.742.160			
			61.000.000	61.742.160	742.160		
			90.000.000	94.990.447	4.990.447		3.010.461
			100.000.000	71.404.370		28.595.630	
			190.000.000	166.394.817	4.990.447	28.595.630	3.010.461
			251.000.000	228.136.977	5.732.607	28.595.630	3.010.461
			5.000.000.000	5.244.218.885	244.218.885		
			3.500.000.000	3.680.204.651	180.204.651		3.361.524.041
			8.500.000.000	8.924.423.536	424.423.536		3.361.524.041
			15.007.500.000	14.173.426.746	683.898.369	1.517.971.623	5.781.723.671
			4.842.170.000	6.951.278.990			
			19.849.670.000	21.124.705.736			

USCITE 1 - BILANCIO CONSUNTIVO 1985 - FONDO DI PREVIDENZA PER IL PERSONALE			
CAPITOLO			G E S
COD.	DENOMINAZIONE	PREVISIONI	
		INIZIALI	VARIAZIONI IN AUMENTO IN DIMINUZIONE
	DISAVANZO DI AMMINISTRAZIONE		
	TITOLO 1 - SPESE CORRENTI		
	CAT. 1- SPESE PER GLI ORGANI DELL'ENTE		
10101	COMPENSO AGLI ORGANI DI AMMINISTRAZIONE	10.000.000	
10102	INDENNITA' E RIMBORSI ALL'ORGANO DI AMM.	3.000.000	
10103	COMPENSI AI COMPONENTI IL COLL.DEI SINDACI	1.320.000	
10104	IND.E RIMB.AI COMPONENTI IL COLL.DEI SINDACI	720.000	
	TOTALE CAT. A 1	15.040.000	
	CAT.2-ONERI PER IL PERS.IN ATTIVITA'DI SERV.		
10201	STIPENDI E ALTRI ASSEGNI FISSI AL PERSONALE	531.000.000	
10202	COMPENSI PER LAVORO STRAORDINARIO	74.000.000	
10203	IND.E RIMBORSO SPESE TRASPORTO E TRASF.MENTI	7.000.000	
10204	ONERI PREV.LI E ASS.LI A CARICO DELL'ENTE	171.000.000	
10208	ONERI PER VALORI CAPITALI BENEFICI		
	COMBATTENTISTICI CARICO INPS L.336/70-824/71	3.000.000	
10210	ADEGUAMENTO FONDO BUONUSCITA	20.000.000	
	TOTALE CAT. 2	806.000.000	
	CAT. 3 -ONERI PER IL PERSONALE IN QUIESCENZA		
10301	IND.INT.SPECIALE PERSONALE IN QUIESCENZA	60.000.000	35.000.000
	TOTALE CAT. 3	60.000.000	35.000.000
	CAT. 4 - SPESE PER L'ACQUISTO DI		
	BENI DI CONSUMO E DI SERVIZI		
10402	SPESE PER ILLUMINAZIONE, FORZA MOTRICE E		
	CANONI ACQUA	8.560.000	
10403	COMBUSTIBILE ED ENERGIA ELETTRICA PER		
	RISC.E SPESE PER LA CONDUZ. DEGLI IMPIANTI	21.000.000	
10404	MANUT.,RIPARAZIONE E ADATTAMENTO BENI MOBILI	500.000	
10405	MANUTENZIONE ORDINARIA BENI IMMOBILI	128.000.000	
10406	CANCELLERIA	300.000	
10407	STAMPATI	150.000	
10408	POSTALI E TELEGRAFICHE	530.000	
10409	TELEFONICHE	1.070.000	
10410	PULIZIA LOCALI	530.000	
10411	PREMI DI ASSICURAZIONE STABILI	640.000	200.000
10413	NOL.ATTREZZ.PER LA ELABORAZIONE AUTOMATICA		
	DEI DATI E ACQUISIZ.PRESTAZIONI ESTERNE	17.000.000	

A RAPPORTO D'IMPIEGO						
I I O N E D I C O M P E T E N Z A						
DEFINITIVE	S O M M E I M P E G N A T E			D I F F E R E N Z E		
	PAGATE	RIMASTE DA PAGARE	T O T A L I	RISPETTO IN PIU'	ALLE PREVISIONI IN MENO	
10.000.000	8.703.007		8.703.007		1.296.993	
3.000.000	3.323.939		3.323.939	323.939		
1.320.000	2.390.850		2.390.850	1.070.850		
720.000					720.000	
15.040.000	14.417.796		14.417.796	1.394.789	2.016.993	
531.000.000	333.362.754		333.362.754		197.637.246	
74.000.000	21.792.512		21.792.512		52.207.488	
7.000.000	3.985.267		3.985.267		3.014.733	
171.000.000	106.072.860		106.072.860		64.927.140	
3.000.000	699.490		699.490		2.300.510	
20.000.000	13.884.559		13.884.559		6.115.441	
806.000.000	479.797.442		479.797.442		326.202.558	
25.000.000	33.192.347		33.192.347	8.192.347		
25.000.000	33.192.347		33.192.347	8.192.347		
8.560.000	4.391.545		4.391.545		4.168.455	
21.000.000	16.675.000		16.675.000		4.325.000	
500.000					500.000	
128.000.000	2.868.100	2.865.924	5.734.024		122.265.976	
300.000					300.000	
150.000					150.000	
530.000	613.300		613.300	83.300		
1.070.000					1.070.000	
530.000					530.000	
840.000	804.001		804.001		35.999	
17.000.000					17.000.000	

USCITE 1 - BILANCIO CONSUNTIVO 1985		BILANCIO CONSUNTIVO 1985 - FONDO DI PREVIDENZA PER			
CAPITOLO		GESTIONE DEI R			
COD.	DENOMINAZIONE	RESIDUI ALL'INIZIO DELL'ESERCIZIO	PAGATI	RIMASTI DA PAGARE	TOTALI
	DISAVANZO DI AMMINISTRAZIONE				
	TITOLO 1 - SPESE CORRENTI				
	CAT. 1- SPESE PER GLI ORGANI DELL'ENTE				
10101	COMPENSO AGLI ORGANI DI AMMINISTRAZIONE				
10102	INDENNITA' E RIMBORSI ALL'ORGANO DI AMM.				
10103	COMPENSI AI COMPONENTI IL COLL.DEI SINDACI				
10104	IND.E RIMB.AI COMPONENTI IL COLL.DEI SINDACI				
	TOTALE CAT. A 1				
	CAT.2-ONERI PER IL PERS.IN ATTIVITA'DI SERV.				
10201	STIPENDI E ALTRI ASSEGNI FISSI AL PERSONALE				
10202	COMPENSI PER LAVORO STRAORDINARIO				
10203	IND.E RIMBORSO SPESE TRASPORTO E TRASF.MENTI				
10204	ONERI PREV.LI E ASS.LI A CARICO DELL'ENTE				
10208	ONERI PER VALORI CAPITALI BENEFICI				
	COMBATTENTISTICI CARICO INPS L.336/70-824/71				
10210	ADEGUAMENTO FONDO BUONUSCITA				
	TOTALE CAT. 2				
	CAT. 3 -ONERI PER IL PERSONALE IN QUIESCENZA				
10301	IND.INT.SPECIALE PERSONALE IN QUIESCENZA				
	TOTALE CAT. 3				
	CAT. 4 - SPESE PER L'ACQUISTO DI				
	BENI DI CONSUMO E DI SERVIZI				
10402	SPESE PER ILLUMINAZIONE, FORZA MOTRICE E				
	CANONI ACQUA				
10403	COMBUSTIBILE ED ENERGIA ELETTRICA PER				
	RISC.E SPESE PER LA CONDUZ. DEGLI IMPIANTI				
10404	MANUT.,RIPARAZIONE E ADATTAMENTO BENI MOBILI				
10405	MANUTENZIONE ORDINARIA BENI IMMOBILI	1.557.600		1.557.600	1.557.600
10406	CANCELLERIA				
10407	STAMPATI				
10408	POSTALI E TELEGRAFICHE				
10409	TELEFONICHE				
10410	PULIZIA LOCALI				
10411	PREMI DI ASSICURAZIONE STABILI				
10413	NOL.ATTREZZ.PER LA ELABORAZIONE AUTOMATICA				
	DEI DATI E ACQUISIZ.PRESTAZIONI ESTERNE				

IL PERSONALE A RAPPORTO D'IMPIEGO -				USCITE 1/A			
E S I D U I			G E S T I O N E D I C A S S A				
V A R I A Z I O N I			P R E V I S I O N I	P A G A M E N T I	D I F F E R E N Z E		T O T A L E
I N	A U M E N T O	I N D I M I N U Z I O N E			R I S P E T T O	A L L E P R E V I S I O N I	R E S I D U I P A S S I V I
					I N P I U'	I N M E N O	A L T E R M I N E D E L L ' E S E R C I Z I O
			10.000.00	8.703.007		1.296.993	
			3.000.000	3.323.939	323.939		
			1.320.000	2.390.850	1.070.850		
			720.000			720.000	
			15.040.000	14.417.796	1.394.789	2.016.993	
			531.000.000	333.362.754		197.637.246	
			74.000.000	21.792.512		52.207.488	
			7.000.000	3.985.267		3.014.733	
			171.000.000	106.072.860		64.927.140	
			3.000.000	699.490		2.300.510	
			20.000.000	13.884.559		6.115.441	
			806.000.000	479.797.442		326.202.558	
			25.000.000	33.192.347	8.192.347		
			25.000.000	33.192.347	8.192.347		
			8.560.000	4.391.545		4.168.455	
			21.000.000	16.675.000		4.325.000	
			500.000			500.000	
			128.000.000	2.868.100		125.131.900	4.423.524
			300.000			300.000	
			150.000			150.000	
			530.000	613.300	83.300		
			1.070.000			1.070.000	
			530.000			530.000	
			840.000	804.001		35.999	
			17.000.000			17.000.000	

USCITE 2 - BILANCIO CONSUNTIVO 1985 - FONDO DI PREVIDENZA PER IL PERSONALE

C A P I T O L O		G E S		
COD.	D E N O M I N A Z I O N E	P R E V I S I O N I		
		I N I Z I A L I	V A R I A Z I O N I	
			I N A U M E N T O	I N D I M I N U Z I O N E
10414	ACQUISTO DI PUBBLICAZIONI	100.000		
10415	MANUTENZIONE STRAORDINARIA IMMOBILI			
10416	VIGILANZA	20.300.000	3.700.000	
10419	PROVV.EFFETTI DI CORREDO AL PERSONALE	350.000		
10421	CANONI ACQUA	5.350.000		
10423	SPESE PER COPIA,STAMPA,CARTA BOLLATA,REG.NI E VARIE INERENTI A CONTRATTI	2.140.000		
10424	SPESE LEGALI	1.000.000		
10425	ALTRE	1.070.000		
10426	SPESE PER ACCERTAMENTI SANITARI	1.100.000		
	TOTALE CAT. 4	209.690.000	3.900.000	
	CAT. 5 - SPESE PER PRESTAZIONI ISTITUZIONALI			
10501	PENSIONI	5.000.000.000	3.000.000.000	
10502	ASSEGNI VITALIZI	1.000.000		
10503	RESTITUZIONE CONTRIBUTI SU IND. UNA TANTUM	50.000.000	300.000.000	
10504	RESTITUZIONE CONTRIBUTI DI RISCATTO SU INDENNITA' UNA TANTUM	10.000.000	90.000.000	
	TOTALE CAT. 5	5.061.000.000	3.390.000.000	
	CAT. 6 - TRASFERIMENTI PASSIVI			
10602	EQUO INDENNIZZO	10.000.000		
10603	SUSSIDI	767.000		
10604	BORSE DI STUDIO	1.993.000		
10605	ATTIVITA' RICREATIVE	1.770.000		
10606	ONERI SU PRESTITI	3.510.000		
10607	TRASFERIMENTI CONTRIBUTI AD ALTRI F.P.			
	TOTALE CAT. 6	18.040.000		
	CAT. 7 - ONERI FINANZIARI			
10702	SPESE E COMMISSIONI BANCARIE	300.000		
	TOTALE CAT. 7	300.000		
	CAT. 8 - ONERI TRIBUTARI			
10801	IMPOSTE, TASSE E TRIBUTI VARI	40.000.000		
	TOTALE CAT. 8	40.000.000		
	CAT. 9 - POSTE COMPENSATIVE E CORRETTIVE ENTRATE CORRENTI			
10901	RESTITUZIONE CONTRIBUTI	50.000.000		
	TOTALE CAT. 9	50.000.000		

A RAPPORTO D'IMPIEGO					
T I O N E D I C O M P E T E N Z A					
DEFINITIVE	S O M M E I M P E G N A T E			D I F F E R E N Z E	
	PAGATE	RIMASTE DA PAGARE	T O T A L I	RISPETTO IN PIU'	ALLE PREVISIONI IN MENO
100.000	97.591		97.591		2.409
24.000.000	22.679.802		22.679.802		1.320.198
350.000	782.620		782.620	432.620	
5.350.000	4.349.500		4.349.500		1.000.500
2.140.000					2.140.000
1.000.000	3.712.600		3.712.600	2.712.600	
1.070.000					1.070.000
1.100.000					1.100.000
213.590.000	56.974.059	2.865.924	59.839.983	3.228.520	156.978.537
8.000.000.000	7.204.447.985		7.204.447.985		795.552.015
1.000.000	935.797		935.797		64.203
350.000.000	239.730.439		239.730.439		110.269.561
100.000.000	64.991.492		64.991.492		35.008.508
8.451.000.000	7.510.105.713		7.510.105.713		940.894.287
10.000.000	130.832		130.832		9.869.168
767.000	664.500		664.500		102.500
1.993.000	1.861.100		1.861.100		131.900
1.770.000	452.000		452.000		1.318.000
3.510.000	1.202.259		1.202.259		2.307.741
18.040.000	4.310.691		4.310.691		13.729.309
300.000					300.000
300.000					300.000
40.000.000	31.312.604		31.312.604		8.687.396
40.000.000	31.312.604		31.312.604		8.687.396
50.000.000					50.000.000
50.000.000					50.000.000

USCITE 2 - BILANCIO CONSUNTIVO 1985		BILANCIO CONSUNTIVO 1985 - FONDO DI PREVIDENZA PER			
C A P I T O L O		G E S T I O N E D E I			
COD.	D E N O M I N A Z I O N E	RESIDUI ALL'INIZIO DELL'ESERCIZIO	PAGATI	RIMASTI DA PAGARE	T O T A L I
10414	ACQUISTO DI PUBBLICAZIONI				
10415	MANUTENZIONE STRAORDINARIA IMMOBILI				
10416	VIGILANZA				
10419	PROVV.EFFETTI DI CORREDO AL PERSONALE				
10421	CANONI ACQUA				
10423	SPESE PER COPIA,STAMPA,CARTA BOLLATA,REG.NI E VARIE INERENTI A CONTRATTI				
10424	SPESE LEGALI				
10425	ALTRE				
10426	SPESE PER ACCERTAMENTI SANITARI				
	TOTALE CAT. 4	1.557.600		1.557.600	1.557.600
	CAT. 5 - SPESE PER PRESTAZIONI ISTITUZIONALI				
10501	PENSIONI				
10502	ASSEGNI VITALIZI				
10503	RESTITUZIONE CONTRIBUTI SU IND. UNA TANTUM				
10504	RESTITUZIONE CONTRIBUTI DI RISCOATTO SU INDENNITA' UNA TANTUM				
	TOTALE CAT. 5				
	CAT. 6 - TRASFERIMENTI PASSIVI				
10602	EQUO INDENNIZZO				
10603	SUSSIDI				
10604	BORSE DI STUDIO				
10605	ATTIVITA' RICREATIVE				
10606	ONERI SU PRESTITI				
10607	TRASFERIMENTI CONTRIBUTI AD ALTRI F.P.				
	TOTALE CAT. 6				
	CAT. 7 - ONERI FINANZIARI				
10702	SPESE E COMMISSIONI BANCARIE				
	TOTALE CAT. 7				
	CAT. 8 - ONERI TRIBUTARI				
10801	IMPOSTE, TASSE E TRIBUTI VARI				
	TOTALE CAT. 8				
	CAT. 9 - POSTE COMPENSATIVE E CORRETTIVE ENTRATE CORRENTI				
10901	RESTITUZIONE CONTRIBUTI				
	TOTALE CAT. 9				

IL PERSONALE A RAPPORTO D'IMPIEGO -

USCITE 2/A

E S I D U I				G E S T I O N E			D I C A S S A	
V A R I A Z I O N I				PREVISIONI	PAGAMENTI	DIFFERENZE		TOTALE
IN	AUMENTO	IN	DIMINUZIONE			RISPETTO	ALLE PREVISIONI	RESIDUI PASSIVI
						IN PIU'	IN MENO	AL TERMINE
								DELL'ESERCIZIO
				100.000	97.591		2.409	
				24.000.000	22.679.802		1.320.198	
				350.000	782.620	432.630		
				5.350.000	4.349.500		1.000.500	
				2.140.000			2.140.000	
				1.000.000	3.712.600	2.712.600		
				1.070.000			1.070.000	
				1.100.000			1.100.000	
				213.590.000	56.974.059	3.228.520	159.844.461	4.423.524
				8.000.000.000	7.204.447.985		795.552.015	
				1.000.000	935.797		64.203	
				350.000.000	239.730.439		110.269.561	
				100.000.000	64.991.492		35.008.508	
				8.451.000.000	7.510.105.713		940.894.287	
				10.000.000	130.832		9.869.168	
				767.000	664.500		102.500	
				1.993.000	1.861.100		131.900	
				1.770.000	452.000		1.318.000	
				3.510.000	1.202.259		2.307.741	
				18.040.000	4.310.691		13.729.309	
				300.000			300.000	
				300.000			300.000	
				40.000.000	31.312.604		8.687.396	
				40.000.000	31.312.604		8.687.396	
				50.000.000			50.000.000	
				50.000.000			50.000.000	

USCITE 3 - BILANCIO CONSUNTIVO 1985 - FONDO DI PREVIDENZA PER IL PERSONALE			
CAPITOLO			G E S
COD.	DENOMINAZIONE	PREVISIONI	
		INIZIALI	VARIAZIONI IN AUMENTO IN DIMINUZIONE
	CAT.10-SPESE NON CLASSIF.BILI IN ALTRE VOCI		
11001	FONDI DI RISERVA	180.000.000	
	TOTALE CAT. 10	180.000.000	
	TOTALE TITOLO 1	6.440.070.000	3.393.900.000 35.000.000
	TOTALE SPESE CORRENTI	6.440.070.000	3.393.900.000 35.000.000
	TITOLO 2 SPESE IN CONTO CAPITALE		
	CAT.13-PARTEC.NE E ACQUISTO DI VALORI MOBIL.		
21301	ACQ.TITOLI EMESSI E GARANTITI DALLO STATO		5.000.000.000
	TOTALE CAT. 13		5.000.000.000
	CAT.14-CONCESSIONE DI CREDITI E ANTICIPAZ.		
21402	INTERESSI MATURATI SU MUTUI IPOTECARI	35.000.000	
21403	FONDO GARANZIA MUTUI GARANTITI		
21405	INTERESSI MATURATI SU PRESTITI PLURIENN.	15.000.000	
21406	RIMBORSO SPESE DI AMMINISTRAZIONE	600.000	
21407	FONDO GARANZIA PRESTITI PLURIENNALI	100.000	
	TOTALE CAT. 14	50.700.000	
	TOTALE TITOLO 2	50.700.000	5.000.000.000
	TITOLO 4 - PARTITE DI GIRO		
	CAT. 21 - PARTITE DI GIRO		
42101	RITENUTE ERARIALI	5.000.000.000	
42102	PARTITE IN CONTO SOSPESO		
	TOTALE CAT. 21	5.000.000.000	
	TOTALE TITOLO 4	5.000.000.000	
	TOTALE GENERALE SPESE	11.490.770.000	8.393.900.000 35.000.000
	TOTALE A PAREGGIO	11.490.770.000	

A RAPPORTO D'IMPIEGO

T I O N E D I C O M P E T E N Z A					
DEFINITIVE	S O M M E I M P E G N A T E			D I F F E R E N Z E	
	PAGATE	RIMASTE DA PAGARE	T O T A L I	RISPETTO IN PIU'	ALLE PREVISIONI IN MENO
180.000.000					180.000.000
180.000.000					180.000.000
9.798.970.000	8.130.110.652	2.865.924	8.132.976.576	12.815.656	1.687.809.080
9.798.970.000	8.130.110.652	2.865.924	8.132.976.576	12.815.656	1.678.809.080
5.000.000.000	4.745.735.920		4.745.735.920		254.264.080
5.000.000.000	4.745.735.920		4.745.735.920		254.264.080
35.000.000	41.924.177	67.126	41.991.303	6.991.303	
15.000.000	1.523.685		1.523.685		13.476.315
600.000	570.671		570.671		29.329
100.000	74.559		74.559		25.441
50.700.000	44.093.092	67.126	44.160.218	6.991.303	13.531.085
5.050.700.000	4.789.829.012	67.126	4.789.896.138	6.991.303	267.795.165
5.000.000.000	4.519.358.192	724.860.693	5.244.218.885	244.218.885	
	3.361.524.041	321.957.019	3.683.481.060	3.683.481.060	
5.000.000.000	7.880.882.233	1.046.817.712	8.927.699.945	3.927.699.945	
5.000.000.000	7.880.882.233	1.046.817.712	8.927.699.945	3.927.699.945	
19.849.670.000	20.800.821.897	1.049.750.762	21.850.572.659	3.947.506.904	1.946.604.245
19.849.670.000			21.850.572.659		

USCITE 3 - BILANCIO CONSUNTIVO 1985		BILANCIO CONSUNTIVO 1985		FONDO DI PREVIDENZA PER	
CAPITOLO		G E S T I O N E D E I R			
COD.	DENOMINAZIONE	RESIDUI ALL'INIZIO DELL'ESERCIZIO	PAGATI	RIMASTI DA PAGARE	TOTALI
	CAT.10-SPESE NON CLASSIF.BILI IN ALTRE VOCI				
11001	FONDI DI RISERVA				
	TOTALE CAT. 10				
	TOTALE TITOLO 1	1.557.600		1.557.600	1.557.600
	TOTALE SPESE CORRENTI	1.557.600		1.557.600	1.557.600
	TITOLO 2 SPESE IN CONTO CAPITALE				
	CAT.13-PARTEC.NE E ACQUISTO DI VALORI MOBIL.				
21301	ACQ.TITOLI EMESSI E GARANTITI DALLO STATO				
	TOTALE CAT. 13				
	CAT.14-CONCESSIONE DI CREDITI E ANTICIPAZ.				
21402	INTERESSI MATURATI SU MUTUI IPOTECARI	1.057.435	331.393	726.042	1.057.435
21403	FONDO GARANZIA MUTUI GARANTITI				
21405	INTERESSI MATURATI SU PRESTITI PLURIENN.				
21406	RIMBORSO SPESE DI AMMINISTRAZIONE				
21407	FONDO GARANZIA PRESTITI PLURIENNALI				
	TOTALE CAT. 14	1.057.435	331.393	726.042	1.057.435
	TOTALE TITOLO 2	1.057.435	331.393	726.042	1.057.435
	TITOLO 4 - PARTITE DI GIRO				
	CAT. 21 - PARTITE DI GIRO				
42101	RITENUTE ERARIALI	285.315.404	285.315.404		285.315.404
42102	PARTITE IN CONTO SOSPESO	38.237.042	38.237.042		38.237.042
	TOTALE CAT. 21	323.552.446	323.552.446		323.552.446
	TOTALE TITOLO 4	326.167.481	323.883.839	2.283.642	326.167.481
	TOTALE GENERALE SPESE				
	TOTALE A PAREGGIO				

IL PERSONALE A RAPPORTO D'IMPIEGO -

USCITE 3/A

E S I D U I		G E S T I O N E				D I C A S S A	
V A R I A Z I O N I		P R E V I S I O N I	P A G A M E N T I	D I F F E R E N Z E		T O T A L E	
I N A U M E N T O	I N D I M I N U Z I O N E			R I S P E T T O	A L L E		P R E V I S I O N I
				I N P I U'	I N M E N O	A L T E R M I N E	
						D E L L ' E S E R C I Z I O	
		180.000.000			180.000.000		
		180.000.000			180.000.000		
		9.798.970.000	8.130.110.652	12.815.656	1.681.675.004	4.423.524	
		9.798.970.000	8.130.110.652	12.815.656	1.681.675.004	4.423.524	
		5.000.000.000	4.745.735.920		254.264.080		
		5.000.000.000	4.745.735.920		254.264.080		
		35.000.000	42.255.570	7.255.570		793.168	
		15.000.000	1.523.685		13.476.315		
		600.000	570.671		29.329		
		100.000	74.559		25.441		
		50.700.000	44.424.485	7.225.570	13.531.085	793.168	
		5.050.700.000	4.790.160.405	7.255.570	267.795.165	793.168	
		5.000.000.000	4.804.673.596		195.326.404	724.860.693	
			3.399.761.083	3.399.761.083		321.957.019	
		5.000.000.000	8.204.434.679	3.399.761.083	195.326.404	1.046.817.712	
		5.000.000.000	8.204.434.679	3.399.761.083	195.326.404	1.046.817.712	
		19.849.670.000	21.124.705.736	3.419.832.309	2.144.796.573	1.052.034.404	
		19.849.670.000	21.124.705.736				

**CONTO ECONOMICO E SITUAZIONE PATRIMONIALE
AL 31 DICEMBRE 1985**

BILANCIO CONSUNTIVO 1985 - FONDO DI PREVIDENZA PERIL PERSONALE A RAPPORTO D'IMPIEGO - CONTO ECONOMICO DELL'ESERCIZIO 1985

DESCRIZIONE	ESERCIZIO 1984		ESERCIZIO 1985		DIFFERENZE	
					IN PIU'	IN MENO
A T T I V I T A'						
CATEGORIA 1 ALIQUOTE CONTRIBUTIVE A CARICO DEI DATORI DI LAVORO E/O DEGLI ISCRITTI	1.055.287.661		1.160.050.501		104.762.840	
CATEGORIA 8 REDDITI E PROVENTI PATRIMONIALI	1.856.721.604		4.041.530.668		2.184.809.064	
CATEGORIA 9 POSTE CORRETTIVE E COMPENSATIVE DI SPESE CORRENTI	312.177.019		457.140.833		144.963.814	
CATEGORIA 10 ENTRATE NON CLASSIFICABILI IN ALTRE VOCI	100.214		2.457.840		2.357.626	
TOTALE GENERALE ENTRATE	3.224.286.498		5.661.179.842		2.436.893.344	
RIACCERTAMENTO POSITIVO RESIDUI ATTIVI	539.588					
DISAVANZO ECONOMICO	1.799.070.160		2.471.796.734		672.726.574	
TOTALE A PAREGGIO	5.023.896.246		8.132.976.576		3.109.080.330	
P A S S I V I T A'						
CATEGORIA 1 SPESE PER GLI ORGANI DELL'ENTE	10.082.809		14.417.796		4.334.987	
CATEGORIA 2 ONERI PER IL PERSONALE IN ATTIVITA' DI SERVIZIO	454.408.701		479.797.442		25.388.741	
CATEGORIA 3 ONERI PER IL PERSONALE IN QUIESCENZA	26.535.000		33.192.347		6.657.347	
CATEGORIA 4 SPESE PER L'ACQUISTO DI BENI DI CONSUMO E SERVIZI	72.094.735		59.839.983		12.254.752	
CATEGORIA 5 SPESE PER PRESTAZIONI ISTITUZIONALI	4.425.104.482		7.510.105.713		3.085.001.231	
CATEGORIA 6 TRASFERIMENTI PASSIVI	7.074.615		4.310.691		2.763.924	
CATEGORIA 7 ONERI FINANZIARI						
CATEGORIA 8 ONERI TRIBUTARI	28.595.904		31.312.604		2.716.700	
TOTALE GENERALE USCITE	5.023.896.246		8.132.976.576		3.124.099.006	15.018.676
RIACCERTAMENTO RESIDUI						
AVANZO ECONOMICO						
TOTALE A PAREGGIO	5.023.896.246		8.132.976.576		3.124.099.006	15.018.676

BILANCIO CONSUNTIVO 1985 - GESTIONE FONDO DI PREVIDENZA PER IL PERSONALE A RAPPORTO D'IMPIEGO - SITUAZIONE PATRIMONIALE AL 31 DICEMBRE 1985

ATTIVITA'	CONSISTENZA		DIFFERENZA	
	AL 1° GENNAIO 1985	AL 31 DICEMBRE 1985	IN PIU'	IN MENO
DISPONIBILITA' LIQUIDE				
- TESORO				
- BANCHE	9.897.988.868	3.071.232.015		6.826.756.853
- CONTI CORRENTI POSTALI	432.188.860	307.666.723		124.522.137
	10.330.177.728	3.378.898.738		6.951.278.990
CREDITI DI REGOLAMENTO				
- RESIDUI ATTIVI PER CONTRIBUTI DI RISCOATTO				
- RESIDUI ATTIVI PER INTERESSI	1.748.404.558	2.405.611.727	657.207.169	
- CREDITI VERSO ALTRE GESTIONE DELL'ENTE	2.881.952.719	2.300.979.166		580.973.553
- CREDITI VARI	507.818.267	1.075.132.778	567.314.511	
	5.138.175.544	5.781.723.671	1.224.521.680	580.973.553
CREDITI BANCARI E FINANZIARI				
- PRESTITI PLURIENNALI AL PERSONALE	253.769.017	182.364.647		71.404.370
- MUTUI IPOTECARI AL PERSONALE	973.332.278	878.383.722		94.948.556
	1.227.101.295	1.060.748.369		166.352.926
INVESTIMENTI MOBILIARI				
- OBBLIGAZIONI	20.050.476.460	24.734.470.220	4.683.993.760	
	20.050.476.460	24.734.470.220	4.683.993.760	
IMMOBILI				
- IMMOBILI	397.983.152	397.983.152		
	397.983.152	397.983.152		
TOTALE ATTIVITA'	37.143.914.179	35.353.824.150		1.790.090.029
VARIAZIONI NELLA CONSISTENZA DELLE ATTIVITA'				
TOTALE A PAREGGIO	37.143.914.179	35.353.824.150		

BILANCIO CONSUNTIVO 1985 - GESTIONE FONDO DI PREVIDENZA PER IL PERSONALE A RAPPORTO D'IMPIEGO - SITUAZIONE PATRIMONIALE AL 31 DICEMBRE 1985

	P A S S I V I T A'		C O N S I S T E N Z A		D I F F E R E N Z A	
			AL 1° GENNAIO 1985	AL 31 DICEMBRE 1985	IN-PIU'	IN MENO
DEBITI DI REGOLAMENTO						
- DEBITI VARI			326.167.481	771.697.885	445.530.404	
- DEBITI VERSO ALTRE GESTIONI				280.336.519	280.336.519	
			326.167.481	1.052.034.404	725.866.923	
RIMANENZE PASSIVE DI ESERCIZIO						
RISCONTI PASSIVI PER :						
- MUTUI IPOTECARI			310.959.574	268.968.271		41.991.30
- PRESTITI PLURIENNALI			3.021.619	1.497.934		1.523.68
			313.981.193	270.466.205		43.514.98
FONDI DI ACCANTONAMENTO VARI						
- FONDO GARANZIA PRESTITI GARANTITI			120.334.066	120.334.066		
- FONDO GARANZIA PRESTITI PLURIENNALI			66.880.072	66.805.513		74,55
- FONDO SPESE DI AMMINISTRAZIONE			771.711	201.040		570,67
			187.985.849	187.340.619		645,23
			828.134.523	1.509.841.228		
		TOTALE PASSIVITA'				
		VARIAZIONI NELLA CONSISTENZA DELLE PASSIVITA'			681.706.705	
		RISERVA	36.315.779.656	33.843.982.922		
		TOTALE A PAREGGIO	37.143.914.179	35.353.824.150		

