

SENATO DELLA REPUBBLICA

IX LEGISLATURA

N. 2059/21

ANNESSE 7

DISEGNO DI LEGGE

presentato dal **Ministro del Tesoro**
(GORIA)

di concerto col **Ministro del Bilancio e della Programmazione Economica**
(ROMITA)

(V. Stampato Camera n. 4017)

*modificato con la Nota di variazioni presentata dal Ministro del tesoro
(Goria) di concerto col Ministro del bilancio e della programmazione
economica (Romita) (V. Stampato Camera n. 4017-bis)*

Approvato dalla Camera dei deputati nella seduta del 20 novembre 1986

*Trasmesso dal Presidente della Camera dei deputati alla Presidenza
il 22 novembre 1986*

**Bilancio di previsione dello Stato per l'anno finanziario 1987
e bilancio pluriennale per il triennio 1987-1989**

TABELLA n. 21

Stato di previsione del Ministero per i beni culturali e ambientali

ANNESSE N. 7

CONTO CONSUNTIVO

ENTE PER LE VILLE VESUVIANE

ESERCIZIO FINANZIARIO 1985

ANNESSO N. 7

**allo stato di previsione del Ministero per i beni culturali
e ambientali per l'anno finanziario 1987**

CONTO CONSUNTIVO

ENTE PER LE VILLE VESUVIANE

ESERCIZIO FINANZIARIO 1985

BILANCIO CONSUNTIVO ESERCIZIO 1985

ENTRATE - SPESE

—

RESIDUI ATTIVI E PASSIVI

Capitolo			Gestione di		
Cod.	n.	Denominazione	iniziali	Previsioni	
				in aumento	in diminuz.
			Variazioni		
			4	5	6
	2	3			
		TITOLO I			
		Entrate contributive			
		Categoria 1 ^a			
01.010	1	Allocazione a carico dei datori di			
01.020	2	lavoro a/o degli iscritti			
		Totale Cat. 1 ^a			
		Categoria 2 ^a			
02.010	3	Quote di partecipazione degli			
02.020	4	iscritti all'opera di specifici			
		lavori gestiti			
		Totale cat. 2 ^a			
		Totale Titolo I			
		TITOLO II			
		Entrate derivanti da trasferimenti			
		coperti			
		Categoria 3 ^a			
203.010	5	Trasferimenti da parte dello			
203.020	6	Stato			
		Totale cat. 3 ^a			
		Categoria 4 ^a			
204.010	7	Trasferimenti da parte delle			
204.020	8	Regioni	500.000.000	===	===
		Totale cat. 4 ^a	500.000.000	===	===
		Categoria 5 ^a			
205.010	9	Trasferimenti da parte dei Co-			
205.020	10	muni e delle Province	===	9.600.000	===
		Totale cat. 5 ^a		9.600.000	===

Capitolo			Gestione e		
			Previsioni		
			Variazioni		
od. n.	Denominazione	Iniziali	in aumento	in diminuz.	
1	2	3	4	5	6
	Categoria 6 ^a				
206.010	11 Trasferimenti da parte di altri				
206.020	12 Enti del settore pubblico				
	Totale cat. 6 ^a				
	Totale titolo II	500.000.000	9.600.000	===	
	TITOLO III				
	Altre entrate				
	Categoria 7 ^a				
	Entrate derivanti dalla vendita di beni e dalla prestazione di servizi				
207.010	13 Ricavi dalla vendita di pubblici				
	ed azioni				
207.020	14 Proventi derivanti dalla prestazione di servizi				
207.030	15 Realizzi per cessione materiale fuori uso				
	Totale cat. 7 ^a				
	Categoria 8 ^a				
	Redditi e proventi patrimoniali				
208.010	16 Affitti di immobili				
208.020	17 Interessi e premi in titoli a reddito fisso				
208.030	18 Dividendi ed altri proventi su titoli azionari e partecipaz.				
208.040	19 Interessi attivi su mutui, depositi e conto corrente	111.189.778	===	===	
	Totale cat. 8 ^a	111.189.778	===	===	
	Categoria 9 ^a				

Capitolo			Gestione di		
cod.	n.	Denominazione	Previsioni		
			iniziali	Variazioni	
				in aumento	in diminuz.
1	2	3	4	5	6
		Poste correttive e compensative di spese correnti			
009.010	20	Recuperi e rimborsi diversi			
		Totale cat. 9 ^a			
		Categoria 10 ^a			
		Entrate non classificabili in altre voci			
010.010	21	Entrate eventuali			
		Totale cat. 10 ^a			
		Totale titolo III	111.189.778	===	===
		Totale entrate correnti	611.189.778	9.600.000	===
		TITOLO IV			
		Entrate per alienazione di beni patrimoniali e riscossione di crediti			
		Categoria 11 ^a			
011.010	22	Alienazione di immobili e diritti reali			
011.020	23				
		Totale cat. 11 ^a			
		Categoria 12 ^a			
012.010	24	Alienazione di immobilizzazioni tecniche			
012.020	25				
		Totale cat. 12 ^a			
		Categoria 13 ^a			
		Realizzo di valori immobiliari			
013.010	26	Cessione di partecipazioni az.			


Capitolo			Gestione di		
d.	n.	Denominazione	iniziali	Previsioni	
				in aumento	in diminuz.
1	2	3	4	5	6
413.020	27	Cessione di conferimenti e quote in altri enti			
413.030	28	Realizzi di titoli emessi e garantiti dallo Stato			
413.040	29	Realizzi di obbligazioni e cartelle fondiarie			
413.050	30	Riscossione di buoni postali			
413.060	31	Riscossioni di altri titoli di credito			
		Totale cat. 13 ^a			
		Categoria 14 ^a			
		Riscossione di crediti			
414.010	32	Prelevamenti di Depositi banc.			
414.020	33	Riscossioni di mutui a medio e lungo termine	5.605.773	==	===
414.030	34	Incassi di annualità e semestralità scontati a terzi			
414.040	35	Riscossioni di prestiti ed anticipazioni a breve termine			
414.050	36	Ritiro di depositi a cauzione presso terzi			
414.060	37	Riscossione di crediti diversi			
		Totale cat. 14 ^a	5.605.773	===	===
		Totale titolo IV	5.605.773	===	===
		TITOLO V			
		Entrate derivanti da trasferimenti in conto capitale			
		Categoria 15 ^a			
		Trasferimenti dello Stato			

Capitolo			Gestione di		
cod.	n.	Denominazione	Previsioni		
			iniziali	Variazioni	
				in aumento	in diminuz.
1	2	3	4	5	6
15.020	39				
		Totale cat. 15 ^a			
		Categoria 16 ^a			
		Trasferimenti dalle Regioni			
16.010	40				
16.020	41				
		Totale cat. 16 ^a			
		Categoria 17 ^a			
17.010	42				
17.020	43				
		Totale cat. 17 ^a			
		Categoria 18 ^a			
		Trasferimenti da altri enti del settore pubblico			
18.010	44				
18.020	45				
		Totale cat. 18 ^a			
		Totale titolo V			
		TITOLO VI			
		Accensione di prestiti			
		Categoria 19 ^a			
		Assunzione di mutui			
19.010	46				
19.020	47				
		Totale cat. 19 ^a			
		Categoria 20 ^a			
		Assunzione di altri debiti fin.			

Capitolo			Gestione		
cod.	n.	Denominazione	Previsioni		
			iniziali	in aumento	in diminuz.
1	2	3	4	5	6
620.010	48				
620.020	49				
		Totale cat. 20 ^B			
		Categoria 21 ^B			
		Previsioni di obbligazioni			
621.010	50				
621.020	51				
		Totale cat. 21 ^B			
		Totale titolo VI			
		TITOLO VII			
		Partite di giro			
		Categoria 22 ^B			
		Entrate aventi natura di partite di giro			
722.010	52	Ritenute erariali	19.000.000	5.481.406	===
722.020	53	Ritenute previdenziali e assistenziali	13.000.000	===	2.007.000
722.030	54	Ritenute diverse			
722.040	55	Trattenute per conto terzi	3.000.000	1.424.923	
722.050	56	Rimborsi pagati per conto terzi			
722.060	57	Partite in sospeso			
		Totale cat. 22 ^B	35.000.000	6.906.329	2.007.000
		Totale titolo VII	35.000.000	6.906.329	2.007.000
		Riepilogo dei titoli			
		titolo I			
		titolo II	500.000.000	9.600.000	===
		titolo III	11.180.778	===	===
		titolo IV	5.606.778	===	===

Cod.	n.	Capitolo Denominazione	Gestione		
			iniziali	Previsioni	
				in aumento	in diminuz.
1	2	3	4	5	6
		TITOLO I			
		Spese correnti			
		Categoria 1 ^a			
		Spese per gli organi dell'Ente			
101.010	58	Assegni e indennità alla Presid.			
101.020	59	Compensi, indennità e rimborsi ai componenti gli organi colle- giali di amministrazione	6.500.000	=	=
101.030	60	Compensi, indennità e rimborsi ai componenti il collegio dei sindaci (o revisori)	3.500.000	600.000	===
		Totale cat. 1 ^a	10.000.000	600.000	===
		Categoria 2 ^a			
		Oneri per il personale in atti- vità di servizio			
102.010	61	Stipendi e altri assegni fissi al personale	110.000.000	20.000.000	===
102.020	62	Compensi per lavoro straordin.			
102.030	63	Indennità e rimborso spese di trasporto per missioni all'int.			
102.040	64	Indennità e rimborso spese tra- sporto per missioni all'estero			
102.050	65	Indennità e rimborso spese di trasporto per trasferimenti			
102.060	66	Oneri previdenziali e assisten- ziali a carico dell'Ente	30.000.000	2.400.000	===
102.070	67	Altri oneri sociali a carico dell'Ente	4.000.000	===	===
102.080	68	Corsi per il personale e parte- cipazione alle spese per corsi			

li competenza					
definitive	Somme impegnate			Differenza rispetto alla previsione	
	pagate	rimaste da pagare	Totale impegni	in +	in -
7	8	9	10	11	12
6.500.000	5.604.130	403.600	6.007.730		492.270
4.100.000	3.088.895	558.925	3.647.820		452.180
10.600.000	8.693.025	962.525	9.655.550		944.450
130.000.000	101.097.375	18.399.750	119.497.125		10.482.875
32.400.000	24.538.750	7.509.000	32.047.750		352.250
4.000.000	1.342.200	===	1.342.200		2.657



cod.	n.	Capitolo	Gestione		
		Denominazione	iniziali	Previsioni	
				in aumento	in diminuz.
1	2	3	4	5	6
		varie			
		Totale cat. 2 ^a	144.000.000	22.400.000	===
		Categoria 3 ^a			
		Oneri per il personale in quie-			
		scenza			
103.010	69	Pensioni a carico dell'Ente			
103.020	70				
		Totale cat. 3 ^a			
		Categoria 4 ^a			
		Spese per l'acquisto di beni			
		di consumo e di servizi			
104.010	71	Acquisto di libri, riviste, gior-			
		nalì e altre pubblicazioni			
104.020	72	Acquisto di materiali di consu-			
		mo e noleggio di materiale tec.	2.000.000	3.000.000	===
104.030	73	Spese di rappresentanza			
104.040	74	Spese per il funzionamento di			
		commissioni, comitati, etc.			
104.050	75	Spese per accertamenti sanitari			
104.060	76	Spese per cure, ricoveri, protes			
104.070	77	Acquisto vestiario, divise			
104.080	78	Fitto locali			
104.090	79	Manutenzione, riparazioni e ada-			
		tamento di locali e relativi			
		impianti	2.500.000	2.000.000	===
104.100	80	Spese postali e telegrafiche	3.000.000	2.000.000	===
104.110	81	Spese per studi, indagini, rile-			
		varioni			
104.120	82	Spese per l'organizzazione e			

cod.	n.	Capitolo Denominazione	Gestione		
			iniziali	Previsioni	
				in aumento	in diminuz.
1	2	3	4	5	6
		congressi, mostre e altre manifestazioni			
4.130	83	Spese per concorsi			
104.140	84	Manutenzione, noleggio ed esercizio di mezzi di trasporto			
104.150	85	Canoni d'acqua	60.000	===	===
104.160	86	Spese per l'energia elettrica per l'illuminazione	383.576	2.000.000	====
104.170	87	Combustibili e energia elettrica per riscaldamento e spese per la conduzione degli impianti termici			
104.180	88	Onorari e compensi per specifici incarichi	1.000.000	===	===
104.190	89	Trasporti e facchinaggi			
104.200	90	Premi di assicurazione			
		Totale cat. 4 ^a	8.943.576	9.000.000	===
		Categoria 5^a			
		Spese per prestazioni istituzionali			
105.010	91	Rendite			
105.020	92	Pensioni			
105.030	93	Assegni			
105.040	94	Indennizzi			
105.050	95	Altre prestazioni			
		Totale cat. 5 ^a	===	===	===
		Categoria 6^a			
		Trasferimenti passivi			
106.010	96	Allo Stato			
106.020	97	Alle Regioni			


di competenza					
definitive	Somme impegnate			Differenza rispetto alla previsione	
	pagate	rimaste da pagare	Totali impegni	in +	in -
7	8	9	10	11	12
60.000	9.505	===	9.505	===	50.495
2.383.576	615.650	265.500	881.150	===	1.502.426
1.000.000	===	===	===	===	1.000.000
17.943.576	7.689.355	4.371.236	12.060.591	==	5.882.985
==	===	==	===	===	===



cod.	n.	Capitolo Denominazione	Gestione		
			iniziali	Previsioni	
				in aumento	in diminuz.
1	2	3	4	5	6
06.030	98	A Comuni e Provincie			
06.040	99	Ad altri enti del settore pubb.			
06.050	100	Altri trasferimenti passivi			
		Totale cat. 6 ^a			
		Categoria 7 ^a			
		Oneri finanziari			
07.010	101	Interessi passivi			
07.020	102	Spese e commissioni bancarie	100.000	===	===
		Totale cat. 7 ^a	100.000	===	===
		Categoria 8 ^a	===	===	===
		Oneri tributari			
08.010	103	Imposte, tasse e tributi vari			
08.020	104				
		Totale cat. 8 ^a			
		Categoria 9 ^a	===	===	===
		Poste correttive e compensative di entrate correnti			
09.010	105	Restituzioni e rimborsi diversi			
09.020	106				
		Totale cat. 9 ^a			
		Categoria 10 ^a			
		Spese non classificabili in al- tre voci			
10.010	107	Spese per liti, arbitraggi, ri- sarcimenti			
10.020	108	Accessori e varie			
10.030	109	Fondi di riserva			
10.040	110	Oneri vari straordinari			

cod.	n.	Capitolo Denominazione	Gestioni		
			iniziali	Previsioni	
				in aumento	in diminuz.
1	2	3	4	5	6
10.040	120	Spese di realizzo entrate			
		Totale cat. 10 ^a			
		Totale titolo I	163.043.576	32.000.000	===
		TITOLO II			
		Spese in conto capitale			
		Categoria 11 ^a			
		Acquisizione di beni di uso du- revole ed opere immobiliari			
211.010	121	Acquisti immobili	220.000.000	===	===
211.020	122	Ricostruzioni, ripristini e tra- sformazione di immobili	187.608.932	===	===
211.030	123	Spese per costruzioni in corso			
211.040	124	Acquisti di diritti reali			
		Totale cat. 11 ^a	407.608.932	===	===
		Categoria 12 ^a			
		Acquisizione di immobilizzazio- ni tecniche			
212.010	125	Acquisti di impianti, attrezzatu- re e macchinari	50.000.000	===	===
212.020	126	Ripristini, trasformazioni, manu- tenzione straordinaria impianti, attrezzature, macchinari	250.000.000	===	===
212.030	127	Acquisti di automezzi			
212.040	128	Grandi manutenzioni di automez.			
212.050	129	Acquisto di mobili e di macchi- ne d'ufficio	26.087.145	===	===
		Totale cat. 12 ^a	326.087.145	===	===
		Categoria 13 ^a			
		Partecipazioni e acquisto di va			

competenza					
definitive	Somme impegnate			Differenza rispetto alla previsione	
	pagate	rimaste da pagare	Totali impegni	in +	in -
7	8	9	10	11	12
195.043.576	143.360.705	31.242.511	174.603.216	===	20.440.360
220.000.000	214.000.000	===	214.000.000	===	6.000.000
187.608.932	26.445.518	===	26.445.518	===	161.163.414
407.608.932	240.445.518	===	240.445.518	===	167.163.414
50.000.000	2.039.400	===	2.039.400	===	47.960.600
250.000.000	136.925.211	29.520.985	166.446.196	===	83.553.804
26.087.145	390.580	===	390.580	===	25.696.565
326.087.145	139.335.181	29.520.985	168.876.176	===	157.210.969



Capitolo			Gestione		
cod.	n.	Denominazione	Previsioni		
			iniziali	Variazioni	
				in aumento	in diminuz.
1	2	3	4	5	6
		lori mobiliari			
213.010	130	Sottoscrizioni e acquisti di partecipazioni azionarie			
213.020	131	Conferimenti di quote di partecipazione al patrimonio di altri enti			
213.030	132	Acquisti di titoli emessi o garantiti dallo Stato o assimilati			
213.040	133	Depositi in buoni postali			
213.050	134	Acquisti di altri titoli di credito			
		Totale cat. 13 ^a			
		Categoria 14 ^a			
		Concessioni di crediti ed anticipazioni			
214.010	135	Versamenti in deposito			
214.020	136	Concessione di mutui a medio e lungo termine	489.130.718	===	22.400.000
214.030	137	Sconti a terzi di annualità, semestralità, ecc.			
214.040	138	Concessioni di prestiti e anticipazioni a breve termine			
214.050	139	Anticipazioni alle gestioni autonome			
214.060	140	Depositi a cauzione			
214.070	141	Concessioni di crediti diversi	244.565.358	===	===
		Totale cat. 14 ^a	733.696.076	===	22.400.000
		Categoria 15 ^a			
		Indennità di anzianità e similari al personale cessato dal			

11 competenza

definitive	Somme impegnate			Differenza rispetto alla previsione	
	pagate	rimaste da pagare	Totali impegni	in +	in -
7	8	9	10	11	12
466.730.718	===	===	===	===	466.730.718
244.565.358	512.170	===	512.170	===	244.053.188
711.296.076	512.170	===	512.170	===	710.783.906




		Capitolo	Gestione		
cod.	n.	Denominazione	iniziali	Previsioni	
				in aumento	in diminuz.
1	2	3	4	5	6
5.010	142				
215.020	142				
		Totale cat. 15 ^a			
		Totale titolo II	1467.392.153	===	22.400.000
		TITOLO III			
		Estinzioni di mutui e anticipazioni			
		Categoria 16 ^a			
		Rimborsi di mutui			
316.010	143				
316.020	144				
		Totale cat. 16 ^a			
		Categoria 17 ^a			
		Rimborsi di anticipazioni passive			
317.010	145				
317.020	146				
		Totale cat. 17 ^a			
		Categoria 18 ^a			
		Rimborsi di obbligazioni			
318.010	147				
318.020	148				
		Totale cat. 18 ^a			
		Categoria 19 ^a			
		Restituzione alle gestioni autonome di anticipazioni			
319.010	149				
319.020	150				

cod.	n.	Capitolo Denominazione	Sezione		
			iniziali	Previsioni	
				in aumento	in diminuz.
1	2	3	4	5	6
		Totale cat. 19 ^a			
		Categoria 20 ^a			
		Estinzione debiti diversi			
0.010151					
20.020152					
		Totale cat. 20 ^a			
		Totale titolo III			
		TITOLO IV			
		Partite di giro			
		Categoria 21 ^a			
		Spese aventi natura di partite di giro			
421.010153		Ritenute erariali	19.000.000	5.481.406	===
421.020154		Ritenute previdenziali e assistenziali	13.000.000	==	2.007.00
421.030155		Ritenute diverse			
421.040156		Trattenute a favore di terzi	3.000.000	1.424.923	==
421.050157		Somme pagate per conto di terzi			
421.060158		Partite in conto sospesi			
		Totale cat. 21 ^a	35.000.000	6.906.329	2.007.00
		Totale titolo IV	35.000.000	6.906.329	2.007.00
		RIEPILOGO DEI TITOLI			
		Titolo I	163.043.576	32.000.000	==
		Titolo II	1467.392.153	==	22.400.00
		Titolo III	==	==	====
		Titolo IV	35.000.000	6.906.329	2.007.00
		Totale delle spese	1665.435.729	38.906.329	24.407.00
		Residui passivi			
		TOTALE GENERALE	1665.435.729	38.906.329	24.407.00

1 competenza					
definitive	Somme impegnate			Differenza rispetto alla previsione	
	pagate	rimaste da pagare	Totali impegni	in €	
7	8	9	10	11	12
24.481.000	21.402.000	3.079.406	24.481.406	===	===
10.993.000	8.433.000	2.560.000	10.993.000	===	===
4.424.923	4.424.923	===	4.424.923	===	===
39.899.329	34.259.923	5.639.406	39.899.329	===	===
39.899.329	34.259.923	5.639.406	39.899.329	===	===
195.043.576	143.360.705	31.242.511	174.603.216	===	
1444.992.153	1380.312.879	29.520.985	409.833.864	===	1035.158.289
39.899.329	34.259.923	5.639.406	39.899.329	===	===
679.935.058	557.933.507	66.402.902	624.336.409	===	1055.598.649
	963.200	31.450.121	32.413.321		
679.935.058	558.896.707	97.853.023	656.749.730		



Variazioni		Gestione di cassa				Totale
in + (16-13) 17	in - (13-16) 18	Previsioni 19	Pagamenti 20	Differenze rispetto alle previsioni		Residui passivi termine esercizio (9+15) 23
				in +(20-19) 21	in -(19-20) 22	
		137.200	137.200			2.560.000
						3.079.406
		826.000	826.000			===
		31.450.121	===			31.450.121
						18.399.750
						7.509.000
						403.600
						558.925
						1.733.484
						2.031.252
						341.000
						265.500
						29.520.985
		32.413.321	963.200			97.853.023



Handwritten signature or initials.

SITUAZIONE PATRIMONIALE E CONTO ECONOMICO

SITUAZIONE PATR				
ATTIVITA'	CONSISTENZE		DIFFERENZE	
	al 1/1/1955	al 31/12/55	in più	in meno
DISPONIBILITA' LIQUIDE				
CASSE				
Banche	589.608.740	763.005.086	173.396.346	
Conti correnti postali	2.878.842	2.911.220	32.378	
Altri conti correnti				
	592.487.582	765.916.306	173.428.724	
RESIDUI ATTIVI				
Crediti verso lo Stato ed altri enti	125.781.829	63.281.829		62.500.000
Crediti verso iscritti, soci e terzi contribuenti				
Crediti verso acquirenti, utenti, ecc.				
Crediti diversi	4.129.957	8.822.069	4.692.112	
	129.911.786	72.103.898	4.692.112	62.500.000
CREDITI BANCARI E FINAN- ZIARI				
Depositi vincolati				
Mutui ed anticipazioni attive				
Crediti per annualità, se- mestralità, ecc. scontate a terzi				
Prestiti al personale				
Crediti verso gestioni autonome				
Depositi cauzionali				
Crediti diversi bancari				

ONIALE AL 31/12/1985

PASSIVITA'	CONSISTENZE		DIFFERENZE	
	al 1/1/1985	al 31/12/85	in più	in meno
DEBITI DI TESORERIA				
Anticipazioni del tesore				
Scoperti di conto corrente				
RESIDUI PASSIVI				
Debiti verso lo Stato ed altri enti				
Debiti verso iscritti, soci e terzi per prestazioni dovute				
Debiti verso fornitori	32.276.121	31.450.121		826.000
Debiti verso terzi per prestazioni ricevute				
Debiti diversi	237.200	66.402.902	66.265.702	
	32.413.321	97.853.023	66.265.702	826.000
DEBITI BANCARI E FINANZIARI				
Mutui ed anticipazioni passive				
Obbligazioni in circolazione				
Debiti verso il personale per depositi				
Debiti verso gestioni autonome				
Debiti diversi bancari e				




SITUAZIONE PATRIM

n° conto	ATTIVITA'	CONSISTENZE		DIFFERENZE	
		al 1/1/1985	Al 31/12/85	in più	in meno
	e finanziari				
	RIMANENZE ATTIVE D'ESER- CIZIO				
	Rimanenze di prodotti				
	Rimanenze di materie pri- me e materiali di consumo				
	Rimanenze di viveri				
	Rimanenze diverse				
	Risconti attivi				
	INVESTIMENTI MOBILIARI				
	Partecipazioni azionarie				
	Conferimenti e quote in altri enti				
	Titoli emessi o garantiti dallo Stato ed assimilati				
	Obbligazioni e cartelle fondiarie				
	Buoni postali				
	Altri titoli di credito				
	IMMOBILI				
	Edifici	3655.570.497	4057.401.214	401.830.717	
	Costruzioni in corso				
	Diritti reali				
	TOT.	3655.570.497	4057.401.214	401.830.717	


IALE AL 31/12/1985

PASSIVITA'	CONSISTENZE		DIFFERENZE	
	al 1/1/1985	al 31/12/85	in più	in meno
finanziari				
RIMANENZE PASSIVE DI ESERCIZIO				
Riserve tecniche				
Risconti passivi				
FONDI DI ACCANTONAMENTI VARI				
Fondo liquidazione indennità anzianità personale				
Fondo imposte e tasse				
Fondi rischi				
Fondi per accantonamenti diversi				
POSTE RETTIFICATIVE DELL'ATTIVO				
Fondo svalutazione crediti				
Fondo svalutazione titoli e partecipazioni				
Fondo ammortamento immobili				
Fondo ammortamento impianti, attrezzature e macchinari				
	61.544.818	106.211.268	44.666.450	



LE AL 31/12/1985

PASSIVITA'	CONSISTENZE		DIFFERENZE	
	al 1/1/1985	al 31/12/85	in più	in meno
Fondo ammortamento auto- mezzi, mobili e macchinari d'ufficio	29.934.312	45.416.718	15.482.406	
	91.479.130	151.627.986	60.148.856	
TOTALE PASSIVITA'	123.892.451	249.481.415	126.414.964	826.000
PATRIMONIO NETTO				
Fondo di dotazione				
Riserve obbligatorie				
Riserve facoltative				
Fondo rivalutazione con- guaglio monetario				
Avanzo economico eserci- zi precedenti	4853.136.000	4853.136.000		
Avanzo economico dell'e-				



DELL'ESERCIZIO

Prima

FINANZIARIE CORRENTI

TITOLO I	Importo
SPESE CORRENTI	
Cat. 1 - Spese per gli organi dell'Ente	9.655.550
Cat. 2 - Oneri per il personale in attività di servizio	.152.887.075
Cat. 3 - Oneri per il personale in quiescenza	
Cat. 4 - Spese per l'acquisto di beni di consumo e servizi	12.060.591
Cat. 5 - Spese per prestazioni istituzionali	
Cat. 6 - Trasferimenti passivi	
Cat. 7 - Oneri finanziari	
Cat. 8 - Oneri tributari	
Cat. 9 - Poste correttive e compensative di entrate correnti	
Cat.10 - Spese non classificabili in altre voci	
	174.708.216
TOTALE PARTE PRIMA	



Parte
COMPONENTI CHE NON DANNO LUC

	Importo
A) Entrate accert. in prec. esercizi di pertinenza dell'esercizio:	
- Contributi o premi per le prestazioni istituzionali	
Trasferimenti (contributi, oblazioni, ecc.)	
- Redditi e proventi patrimoniali	
- Vendite di prodotti e di materiali diversi	
- Vendite di pubblicazioni	
- Prestazioni di particolari servizi	
- Ricavi pluriennali	
B) Produzioni e movimenti interni:	
- Prodotti in natura, impianti ed altre immobilizzazioni ottenuti con mezzi propri da capitalizzare	
C) Trasferimenti attivi in natura (oblazioni, lasciti, donazioni in natura)	
D) Variazioni patrimoniali straordinarie:	
- Sopravvenienze attive	
- Insussistenze passive	
E) Spese impegnate di competenze di successivi esercizi	

Seconda

GO A MOVIMENTI FINANZIARI

	Importo
A) Spese di competenza, impegnate in precedenti esercizi:	
- Rimanenze iniziali di prodotti	
- Materie prime e materiali di consumo viveri	
- Risconti iniziali di spese per locazioni e utenze	
- Spese per servizi esterni	
- Spese diverse di amministrazione	
- Spese per trasferimenti	
- Oneri finanziari	
- Spese diverse	
- Costi pluriennali	
B) Produzioni e movimenti interni:	
- Oneri in natura	
C) Trasferimenti passivi in natura (contributi, concorsi, soccorsi e oblazioni in natura)	
D) Ammortamenti e deperimenti:	
- Immobili	
- Impianti, attrezzature e macchinari	44.666.450
- Automezzi, mobili e macchine	15.482.406
- Diversi	
Tot.	60.148.856
E) Svalutazioni e deprezzamenti:	
- Svalutazione crediti	
- Svalutazione titoli	



Parl

COMPONENTI CHE NON DANNO

Importo

TOTALE PARTE SECONDA

TOTALE GENERALE

629.149.641


DISAVANZO ECONOMICO

629.149.641

Seconda

LUOGO A MOVIMENTI FINANZIARI

	Importo
- Deprezzamento immobili, impianti, macchine	
- Eliminazione impianti ed altre immobilizzazioni non ammortizzate	
F) Accantonamenti per oneri presunti di competenza:	
- Imposte e tasse da regolare	
- Altri oneri da definire	
- Accantonamenti diversi	
- Accantonamenti a fondo rischi	
G) Quota dell'esercizio per l'adeguamento del fondo indennità anzianità personale	
H) Variazioni patrimoniali straordinarie:	
- Sopravvenienze passive	
- Insussistenze attive	
Entrate accertate nell'esercizio di pertinenza di successivi esercizi.	
TOTALE PARTE SECONDA	60.148.856
TOTALE GENERALE	234.857.072
DISAVANZO ECONOMICO	394.292.569
TOTALE A BILANCIO	629.149.641



SITUAZIONE AMMINISTRATIVA

Consistenza della cassa all'inizio dell'esercizio

c/c banc.	589.608.740
c/c post.	2.878.842
	<u>592.487.582</u>

	659.825.431		
in c/competenza			

Riscossioni			
in c/residui	60.500.000	732.325.631	
in c/competenza			
Pagamenti			
in c/residui	557.933.507		
in c/residui	983.200	558.896.707	
Consistenza			
della cassa alla fine dell'esercizio			
degli esercizi precedenti	67.274.586		
Residui attivi			
dell'esercizio	4.828.906	72.103.000	

Residui passivi			
degli esercizi precedenti	31.450.121		
dell'esercizio	66.402.902	97.853.023	

c/c banc.	763.005.086
c/c post.	2.911.220
	<u>765.916.306</u>

Avanzo d'Amministrazione alla fine dell'esercizio

740.167.181



