

SENATO DELLA REPUBBLICA

————— XVII LEGISLATURA —————

N. 1121

TAB. 14

Annesso 21

DISEGNO DI LEGGE

presentato dal Ministro dell'economia e delle finanze

(SACCOMANNI)

COMUNICATO ALLA PRESIDENZA IL 21 OTTOBRE 2013

—————

**Bilancio di previsione dello Stato per l'anno finanziario 2014
e bilancio pluriennale per il triennio 2014-2016**

—————

TABELLA n. 14

**Stato di previsione del Ministero della salute
per l'anno finanziario 2014 e per il triennio 2014-2016**

—————
ANNESSO N. 21
—————

CONTO CONSUNTIVO

**ISTITUTO NAZIONALE DI RICOVERO E CURA PER ANZIANI – ICRSS
DI ANCONA**

ESERCIZIO FINANZIARIO 2012

TABELLA N. 14

**Stato di previsione del Ministero della salute
per l'anno finanziario 2014**

ANNESSO N. 21

CONTO CONSUNTIVO

**ISTITUTO NAZIONALE DI RICOVERO E CURA PER ANZIANI – ICRSS
DI ANCONA**

ESERCIZIO FINANZIARIO 2012

ALLEGATO "A":

**STATO PATRIMONIALE AL 31/12/2012 – SCHEMA
D.M. 20/03/2013**

STATO PATRIMONIALE - ATTIVO			Importi: Euro	
SCHEMA DI BILANCIO Decreto Interministeriale 20/03/2013	ANNO 2012	ANNO 2011	VARIAZIONE 2012/2011	
			Importo	%
A) IMMOBILIZZAZIONI				
I Immobilizzazioni immateriali	416.654	390.508	26.148	6,28
1) Costi di impianto e di ampliamento	-	-	-	-
2) Costi di ricerca e sviluppo	-	-	-	-
3) Diritti di brevetto e diritti di utilizzazione delle opere dell'ingegno	42.910	7.949	34.961	81,48
4) Immobilizzazioni immateriali in corso e acconti	-	-	-	-
5) Altre immobilizzazioni immateriali	373.744	382.557	(8.813)	-2,36
II Immobilizzazioni materiali	33.692.470	33.417.296	275.174	0,82
1) Terreni	2.257.564	2.692.122	(434.558)	-19,26
a) Terreni disponibili	-	-	-	-
b) Terreni indisponibili	2.257.564	2.692.122	(434.558)	-19,26
2) Fabbricati	25.644.215	24.908.958	735.257	2,87
a) Fabbricati non strumentali (disponibili)	3.221.477	3.217.587	3.890	0,12
b) Fabbricati strumentali (indisponibili)	22.422.738	21.691.371	731.367	3,26
3) Impianti e macchinari	524.282	447.806	76.476	14,59
4) Attrezzature sanitarie e scientifiche	3.838.690	3.564.901	273.789	7,13
5) Mobili e arredi	1.296.769	1.624.354	(327.585)	-25,26
6) Automezzi	13.188	23.354	(10.166)	-77,09
7) Oggetti d'arte	-	-	-	-
8) Altre immobilizzazioni materiali	117.762	155.801	(38.039)	-32,30
9) Immobilizzazioni materiali in corso e acconti	-	-	-	-
III Immobilizzazioni finanziarie (con separate indicazioni, per ciascuna voce dei crediti, degli importi esigibili entro l'esercizio successivo)				
1) Crediti finanziari				
a) Crediti finanziari w/Stato				
b) Crediti finanziari w/Regione				
c) Crediti finanziari w/partecipate				
d) Crediti finanziari w/altri				
2) Titoli				
a) Partecipazioni				
b) Altri titoli				
Totale A)	34.106.124	33.807.802	301.322	0,88
B) ATTIVO CIRCOLANTE				
I Rimanenze	1.055.295	5.293.639	(4.238.344)	-401,63
1) Rimanenze beni sanitari	967.609	5.203.167	(4.235.558)	-437,73
2) Rimanenze beni non sanitari	87.686	90.472	(2.786)	-3,18
3) Acconti per acquisti beni sanitari	-	4.254.597	(4.254.597)	-100
4) Acconti per acquisti beni non sanitari	-	-	-	-
II Crediti (Con separate indicazioni, per ciascuna voce, degli importi esigibili oltre l'esercizio successivo)	46.470.959	38.246.179	8.224.780	17,70
1) Crediti w/Stato	989.979	1.378.670	(388.691)	-39,26
a) Crediti w/Stato - parte corrente	-	-	-	-
1) Crediti w/Stato per spesa corrente e acconti	-	-	-	-
2) Crediti w/Stato - altro	-	-	-	-
b) Crediti w/Stato - investimenti	118.433	118.433	-	0,00
c) Crediti w/Stato - per ricerca	871.546	1.260.237	(388.691)	-44,60
1) Crediti w/Ministero della Salute per ricerca corrente	-	-	-	-
2) Crediti w/Ministero della Salute per ricerca finalizzata	871.546	1.260.237	(388.691)	-44,60
3) Crediti w/Stato per ricerca - altre Amministrazioni centrali	-	-	-	-
4) Crediti w/Stato - incrementi per ricerca	-	-	-	-
d) Crediti w/preletture	-	-	-	-
2) Crediti w/Regione o Provincia Autonoma - parte corrente	11.273.481	13.464.011	(2.190.530)	-19,43
a) Crediti w/Regione o Provincia Autonoma per spesa corrente	10.926.021	13.116.551	(2.190.530)	-20,06
1) Crediti w/Regione o Provincia Autonoma per spesa corrente	10.926.021	13.116.551	(2.190.530)	-20,06
a) Crediti w/Regione o Provincia Autonoma per finanziamento ordinario corrente	10.926.021	13.116.551	(2.190.530)	-20,06
b) Crediti w/Regione o Provincia Autonoma per finanziamento sanitario aggiuntivo corrente LEA	-	-	-	-
c) Crediti w/Regione o Provincia Autonoma per finanziamento sanitario aggiuntivo corrente extra LEA	-	-	-	-
d) Crediti w/Regione o Provincia Autonoma per spesa corrente - altro	-	-	-	-
2) Crediti w/Regione o Provincia Autonoma per ricerca	-	-	-	-
b) Crediti w/Regione o Provincia Autonoma - patrimonio netto	347.460	347.460	-	0,00
1) Crediti w/Regione o Provincia Autonoma per finanziamento per investimenti	347.460	347.460	-	0,00
2) Crediti w/Regione o Provincia Autonoma per incremento fondo di dotazione	-	-	-	-
3) Crediti w/Regione o Provincia Autonoma per ripiano perdite	-	-	-	-
4) Crediti w/Regione o Provincia Autonoma per ricostituzione risorse da investimenti esercizi precedenti	-	-	-	-
3) Crediti w/Comuni	467	-	467	100,00
4) Crediti w/aziende sanitarie pubbliche e acconto quota FSR da distribuire	4.736.919	4.275.022	461.897	9,75
a) Crediti w/aziende sanitarie pubbliche della Regione	4.736.919	4.275.022	461.897	9,75
b) Crediti w/aziende sanitarie pubbliche fuori Regione	-	-	-	-
5) Crediti w/società partecipate e/o enti dipendenti della Regione	-	-	-	-
6) Crediti w/Eraio	559	494	65	11,63
7) Crediti w/altri	29.469.554	19.127.982	10.341.572	36,09
III Attività finanziarie che non costituiscono immobilizzazioni				
1) Partecipazioni che non costituiscono immobilizzazioni	-	-	-	-
2) Altri titoli che non costituiscono immobilizzazioni	-	-	-	-
IV Disponibilità liquide	29.734	45.977	(16.243)	-54,63
1) Cassa	19.523	24.109	(4.586)	-23,49
2) Istituto Tesoriere	-	-	-	-
3) Tesoreria Unica	-	-	-	-
4) Conto corrente postale	10.211	21.868	(11.657)	-114,16
Totale B)	47.566.988	43.646.796	3.920.193	9,35
C) RATEI E RISCONTI ATTIVI				
I Ratei attivi				
II Risconti attivi	4.750.355	475.981	4.274.374	89,98
Totale C)	4.750.355	475.981	4.274.374	89,98
TOTALE ATTIVO (A+B+C)	86.416.447	77.869.678	8.546.769	9,89
D) CONTI D'ORDINE				
1) Canoni di leasing ancora da pagare	-	-	-	-
2) Depositi cauzionali	-	-	-	-
3) Beni in comodato	23.601	-	23.601	100,00
4) Altri conti d'ordine	-	-	-	-
Totale D)	23.601	-	23.601	100,00


STATO PATRIMONIALE - PASSIVO E PATRIMONIO NETTO				Importi: Euro	
SCHEMA DI BILANCIO Decreto Interministeriale	ANNO 2012	ANNO 2011	VARIAZIONE 2012/2011		
			Importo	%	
A) PATRIMONIO NETTO					
I Fondo di dotazione	24.701.359	26.720.163	(2.018.804)	-8,17285	
II Finanziamenti per investimenti	16.680.474	16.040.680	639.794	3,83559	
1) Finanziamenti per beni di prima donazione	-	-	-	-	
2) Finanziamento da Stato per investimenti	8.390.020	7.750.226	639.794	7,62566	
a) Finanziamenti da Stato ex art. 20 Legge 67/88	4.699.481	4.252.132	447.349	9,51911	
b) Finanziamenti da Stato per ricerca	-	-	-	-	
c) Finanziamenti da Stato - altri	3.690.539	3.498.094	192.445	5,21455	
3) Finanziamento da Regione per investimenti	8.290.454	8.290.454	-	0	
4) Finanziamenti da altri soggetti pubblici per investimenti	-	-	-	-	
5) Finanziamenti per investimenti da rettifica contributi in conto esercizio	-	-	-	-	
III Riserve da donazione e lasciti vincolati ad investimenti	482.227	482.227	-	0	
IV Altre riserve	102.472	-	102.472	100	
V Contributi per ripiani perdite	16.234.162	-	16.234.162	100	
VI Utili (perdite) portati a nuovo	(31.127.077)	(22.256.891)	(8.870.186)	28,4967	
VII Utile (perdita) dell'esercizio	(9.578.932)	(8.740.836)	(838.096)	9,58828	
Totale A)	17.494.665	12.245.343	5.249.342	30,0054	
B) FONDI PER RISCHI E ONERI					
1) Fondi per imposte, anche differite	-	-	-	-	
2) Fondi per rischi	3.894.236	1.787.123	2.107.113	54,1085	
3) Fondi da distribuire	3.287.565	-	3.287.565	100	
4) Quota inutilizzata contributi di parte corrente vincolati	-	-	-	-	
5) Altri fondi oneri	982.753	982.753	-	0	
Totale B)	8.164.554	2.769.876	5.394.678	66,0744	
C) TRATTAMENTO FINE RAPPORTO					
1) Premi operosità	-	-	-	-	
2) TFR personale dipendente	-	-	-	-	
Totale C)					
D) DEBITI (con separata indicazione, per ciascuna voce, degli importi esigibili oltre l'esercizio su					
		entro 12 mesi	Oltre 12 mesi		
1) Mutui passivi	-	-	-	-	
2) Debiti verso Stato	4.926.288	5.008.624	(82.336)	-1,67136	
3) Debiti verso Regione o Provincia Autonoma	8.816.155	11.478.949	(2.662.794)	-30,2036	
4) Debiti verso comuni	-	-	-	-	
5) Debiti verso aziende sanitarie pubbliche	6.266.056	3.536.459	2.729.597	43,5616	
a) Debiti verso aziende sanitarie pubbliche della Regione per spesa corrente e mobilità	-	-	-	-	
b) Debiti verso aziende sanitarie pubbliche della Regione per finanziamento sanitario aggiuntivo corrente LEA	-	-	-	-	
c) Debiti verso aziende sanitarie pubbliche della Regione per finanziamento sanitario aggiuntivo corrente LEA	-	-	-	-	
d) Debiti verso aziende sanitarie pubbliche della Regione per altre prestazioni	6.266.056	3.536.459	2.729.597	43,5616	
e) Debiti verso aziende sanitarie pubbliche della Regione per versamenti a patrimonio netto	-	-	-	-	
f) Debiti verso aziende sanitarie pubbliche fuori regione	-	-	-	-	
6) Debiti verso aziende partecipate o/enti dipendenti della Regione	-	-	-	-	
7) Debiti verso fornitori	15.951.291	14.715.354	1.235.937	7,74819	
8) Debiti verso istituto tesoriere	10.700.673	9.477.295	1.223.378	11,4327	
9) Debiti tributari	1.553.999	1.524.385	29.614	1,90566	
10) Debiti altri finanziatori	294.477	835.825	(541.348)	-183,834	
11) Debiti verso istituti previdenziali, assistenziali e sicurezza sociale	3.103.452	3.015.234	88.218	2,84258	
12) Debiti verso altri	9.101.184	13.226.679	(4.125.495)	-45,3292	
Totale D)	60.713.578	62.818.804	(2.105.226)	-3,46748	
E) RATEI E RISCONTI PASSIVI					
1) Ratei passivi	7.191	-	7.191	100	
2) Risconti passivi	35.462	35.555	(93)	-0,26225	
Totale E)	42.653	35.555	7.098	16,6413	
TOTALE PASSIVO (A+B+C+D+E)	86.415.467	77.869.578	8.545.889	9,8893	
F) CONTI D'ORDINE					
1) Canoni di leasing ancora da pagare	-	-	-	-	
2) Depositi cauzionali	-	-	-	-	
3) Beni in comodato	23.601	-	23.601	100	
4) Altri conti d'ordine	-	-	-	-	
Totale F)	23.601		23.601	100	

ALLEGATO "A" BIS

**STATO PATRIMONIALE AL 31/12/2012 -
MODELLO D.M. 15/06/2012**

ATTIVITA'

DESCRIZIONE	2012	2011
A) IMMOBILIZZAZIONE	34.109.124	33.807.802
A.I) IMMOBILIZZAZIONI IMMATERIALI	416.654	390.506
A.I.1) Costi di impianto e di ampliamento		
A.I.1.a) Costi di impianto e di ampliamento		
A.I.1.b) F.do Amm.to costi di impianto e di ampliamento		
A.I.2) Costi di ricerca e sviluppo		
A.I.2.a) Costi di ricerca e sviluppo		
A.I.2.b) F.do Amm.to costi di ricerca e sviluppo		
A.I.3) Diritti di brevetto e diritti di utilizzazione delle opere d'ingegno	42.910	7.949
A.I.3.a) Diritti di brevetto e diritti di utilizzazione delle opere d'ingegno - derivanti dall'attività di		
A.I.3.b) F.do Amm.to diritti di brevetto e diritti di utilizzazione delle opere d'ingegno - derivanti		
A.I.3.c) Diritti di brevetto e diritti di utilizzazione delle opere d'ingegno - altri	42.910	7.949
A.I.3.d) F.do Amm.to diritti di brevetto e diritti di utilizzazione delle opere d'ingegno - altri		
A.I.4) Immobilizzazioni immateriali in corso e acconti		
A.I.5) Altre immobilizzazioni immateriali	373.744	382.557
A.I.5.a) Concessioni, licenze, marchi e diritti simili	366.294	365.943
A.I.5.b) F.do Amm.to concessioni, licenze, marchi e diritti simili		
A.I.5.c) Migliorie su beni di terzi		4.508
A.I.5.d) F.do Amm.to migliorie su beni di terzi		
A.I.5.e) Pubblicità		
A.I.5.f) F.do Amm.to pubblicità		
A.I.5.g) Altre immobilizzazioni immateriali	7.450	12.106
A.I.5.h) F.do Amm.to altre immobilizzazioni immateriali		
A.I.6) Fondo Svalutazione immobilizzazioni immateriali		
A.I.6.a) F.do Svalut. Costi di impianto e di ampliamento		
A.I.6.b) F.do Svalut. Costi di ricerca e sviluppo		
A.I.6.c) F.do Svalut. Diritti di brevetto e diritti di utilizzazione delle opere d'ingegno		
A.I.6.d) F.do Svalut. Altre immobilizzazioni immateriali		
A.II) IMMOBILIZZAZIONE MATERIALI	33.692.470	33.417.296
A.II.1) Terreni	2.257.564	2.692.122
A.II.1.a) Terreni disponibili	2.257.564	2.692.122
A.II.1.b) Terreni indisponibili		
A.II.2) Fabbricati	25.644.215	24.908.958
A.II.2.a) Fabbricati non strumentali (disponibili)	3.221.477	3.217.587
A.II.2.a.1) Fabbricati non strumentali (disponibili)	3.221.477	3.217.587
A.II.2.a.2) F.do Amm.to Fabbricati non strumentali (disponibili)		
A.II.2.b) Fabbricati strumentali (indisponibili)	22.422.738	21.691.371
A.II.2.b.1) Fabbricati strumentali (indisponibili)	35.954.694	33.872.193
A.II.2.b.2) F.do Amm.to Fabbricati strumentali (indisponibili)	13.531.956	12.180.822
A.II.3) Impianti e macchinari	524.282	447.806
A.II.3.a) Impianti e macchinari	4.601.332	4.327.204
A.II.3.b) F.do Amm.to Impianti e macchinari	4.077.050	3.879.398
A.II.4) Attrezzature sanitarie e scientifiche	3.838.690	3.564.901
A.II.4.a) Attrezzature sanitarie e scientifiche	26.398.914	25.009.900
A.II.4.b) F.do Amm.to Attrezzature sanitarie e scientifiche	22.560.224	21.444.999
A.II.5) Mobili e arredi	1.296.769	1.624.354
A.II.5.a) Mobili e arredi	7.911.211	7.867.942
A.II.5.b) F.do Amm.to Mobili e arredi	6.614.442	6.243.588
A.II.6) Automezzi	13.188	23.354
A.II.6.a) Automezzi	154.869	154.747
A.II.6.b) F.do Amm.to Automezzi	141.681	131.393
A.II.7) Oggetti d'arte		
A.II.8) Altre immobilizzazioni materiali	117.762	155.801
A.II.8.a) Altre immobilizzazioni materiali	3.055.336	3.106.399
A.II.8.b) F.do Amm.to Altre immobilizzazioni materiali	2.937.574	2.950.598
A.II.9) Immobilizzazioni materiali in corso e acconti		
A.II.10) Fondo Svalutazione immobilizzazioni materiali		
A.II.10.a) F.do Svalut. Terreni		
A.II.10.b) F.do Svalut. Fabbricati		
A.II.10.c) F.do Svalut. Impianti e macchinari		
A.II.10.d) F.do Svalut. Attrezzature sanitarie e scientifiche		
A.II.10.e) F.do Svalut. Mobili e arredi		
A.II.10.f) F.do Svalut. Automezzi		
A.II.10.g) F.do Svalut. Oggetti d'arte		
A.II.10.h) F.do Svalut. Altre immobilizzazioni materiali		



A. III) IMMOBILIZZAZIONE FINANZIARIE	-	-
A. III.1) Crediti finanziari	-	-
A. III.1.a) Crediti finanziari v/Stato		
A. III.1.b) Crediti finanziari v/Regione		
A. III.1.c) Crediti finanziari v/partecipate		
A. III.1.d) Crediti finanziari v/altri		
A. III.2) Troil	-	-
A. III.2.a) Partecipazioni		
A. III.2.b) Altri titoli	-	-
A. III.2.b.1) Titoli di Stato		
A. III.2.b.2) Altre Obbligazioni		
A. III.2.b.3) Titoli azionari quotati in Borsa		
A. III.2.b.4) Titoli diversi		
B) ATTIVO CIRCOLANTE	47.555.988	43.585.795
B. I) RIMANENZE	1.055.295	5.293.639
B. I.1) Rimanenze beni sanitari	967.609	5.203.167
B. I.1.a) Prodotti farmaceutici ed emoderivati	413.959	
B. I.1.b) Sangue ed emocomponenti		
B. I.1.c) Dispositivi medici	507.099	
B. I.1.d) Prodotti dietetici	46.273	
B. I.1.e) Materiali per la profilassi (vaccini)	278	
B. I.1.f) Prodotti chimici		
B. I.1.g) Materiali e prodotti per uso veterinario		
B. I.1.h) Altri beni e prodotti sanitari		948.570
B. I.1.i) Acconti per acquisto di beni e prodotti sanitari		4.254.597
B. I.2) Rimanenze beni non sanitari	87.686	90.472
B. I.2.a) Prodotti alimentari		
B. I.2.b) Materiali di guardaroba, di pulizia, e di convivenza in genere	11.765	
B. I.2.c) Combustibili, carburanti e lubrificanti		
B. I.2.d) Supporti informatici e cancelleria	75.921	
B. I.2.e) Materiale per la manutenzione		
B. I.2.f) Altri beni e prodotti non sanitari		90.472
B. I.2.g) Acconti per acquisto di beni e prodotti non sanitari		
B. II) CREDITI	46.470.959	38.246.179
B. II.1) Crediti v/Stato	989.979	1.378.670
B. II.1.a) Crediti v/Stato per spesa corrente - Integrazione a norma del D.Lvo 56/2000		
B. II.1.b) Crediti v/Stato per spesa corrente - FSN		
B. II.1.c) Crediti v/Stato per mobilità attiva extraregionale		
B. II.1.d) Crediti v/Stato per mobilità attiva internazionale		
B. II.1.e) Crediti v/Stato per acconto quota fabbisogno sanitario regionale standard		
B. II.1.f) Crediti v/Stato per finanziamento sanitario aggiuntivo corrente		
B. II.1.g) Crediti v/Stato per spesa corrente - altro		
B. II.1.h) Crediti v/Stato per finanziamenti per investimenti	118.433	118.433
B. II.1.i) Crediti v/Stato per ricerca	871.546	1.260.237
B. II.1.i.1) Crediti v/Stato per ricerca corrente - Ministero della Salute		
B. II.1.i.2) Crediti v/Stato per ricerca finalizzata - Ministero della Salute	871.546	1.260.237
B. II.1.i.3) Crediti v/Stato per ricerca - altre Amministrazioni centrali		
B. II.1.i.4) Crediti v/Stato per ricerca - finanziamenti per investimenti		
B. II.1.l) Crediti v/prefetture		
B. II.2) Crediti v/Regione o Provincia Autonoma	11.273.481	13.464.011
B. II.2.a) Crediti v/Regione o Provincia Autonoma per spesa corrente	10.926.021	13.116.551
B. II.2.a.1) Crediti v/Regione o Provincia Autonoma per spesa corrente - IRAP		
B. II.2.a.2) Crediti v/Regione o Provincia Autonoma per spesa corrente - Addizionale IRPEF		
B. II.2.a.3) Crediti v/Regione o Provincia Autonoma per quota FSR	10.926.021	13.116.551
B. II.2.a.4) Crediti v/Regione o Provincia Autonoma per mobilità attiva intraregionale		
B. II.2.a.5) Crediti v/Regione o Provincia Autonoma per mobilità attiva extraregionale		
B. II.2.a.6) Crediti v/Regione o Provincia Autonoma per acconto quota FSR		
B. II.2.a.7) Crediti v/Regione o Provincia Autonoma per finanziamento sanitario aggiuntivo		
B. II.2.a.8) Crediti v/Regione o Provincia Autonoma per finanziamento sanitario aggiuntivo		
B. II.2.a.9) Crediti v/Regione o Provincia Autonoma per spesa corrente - altro		
B. II.2.a.10) Crediti v/Regione o Provincia Autonoma per ricerca		
B. II.2.b) Crediti v/Regione o Provincia Autonoma per versamenti a patrimonio netto	347.460	347.460
B. II.2.b.1) Crediti v/Regione o Provincia Autonoma per finanziamenti per investimenti	347.460	347.460
B. II.2.b.2) Crediti v/Regione o Provincia Autonoma per incremento fondo dotazione		
B. II.2.b.3) Crediti v/Regione o Provincia Autonoma per ripiano perdite		
B. II.2.b.4) Crediti v/Regione per copertura debiti al 31/12/2005		
B. II.2.b.5) Crediti v/Regione o Provincia Autonoma per ricostituzione risorse da investimenti		
B. II.3) Crediti v/Comuni	467	

B.II.4) Crediti v/Aziende sanitarie pubbliche	4.736.919	4.275.022
B.II.4.a) Crediti v/Aziende sanitarie pubbliche della Regione	4.736.919	4.275.022
B.II.4.a.1) Crediti v/Aziende sanitarie pubbliche della Regione - per mobilità in compensazione		
B.II.4.a.2) Crediti v/Aziende sanitarie pubbliche della Regione - per mobilità non in compensazione		
B.II.4.a.3) Crediti v/Aziende sanitarie pubbliche della Regione - per altre prestazioni	4.736.919	4.275.022
B.II.4.b) Acconto quota FSR da distribuire		
B.II.4.c) Crediti v/Aziende sanitarie pubbliche Extraregione		
B.II.5) Crediti v/società partecipate e/o enti dipendenti della Regione	-	-
B.II.5.a) Crediti v/enti regionali		
B.II.5.b) Crediti v/sperimentazioni gestionali		
B.II.5.c) Crediti v/altre partecipate		
B.II.6) Crediti v/Erario	559	494
B.II.7) Crediti v/altri	29.469.554	19.127.982
B.II.7.a) Crediti v/clienti privati	2.780.019	3.996.644
B.II.7.b) Crediti v/gestioni liquidatorie	24.625.615	14.825.296
B.II.7.c) Crediti v/altri soggetti pubblici	1.127.873	184.572
B.II.7.d) Crediti v/altri soggetti pubblici per ricerca		
B.II.7.e) Altri crediti diversi	936.047	121.470
B.III) ATTIVITA' FINANZIARIE CHE NON COSTITUISCONO IMMOBILIZZAZIONI	-	-
B.III.1) Partecipazioni che non costituiscono immobilizzazioni		
B.III.2) Altri titoli che non costituiscono immobilizzazioni		
B.IV) DISPONIBILITA' LIQUIDE	29.734	45.977
B.IV.1) Cassa	19.523	24.109
B.IV.2) Istituto Tesoriere		
B.IV.3) Tesoreria Unica		
B.IV.4) Conto corrente postale	10.211	21.868
C) RATEI E RISCONTI ATTIVI	4.750.355	475.981
C.I) RATEI ATTIVI	-	-
C.I.1) Ratei attivi		
C.I.2) Ratei attivi v/Aziende sanitarie pubbliche della Regione		
C.II) RISCONTI ATTIVI	4.750.355	475.981
C.II.1) Risconti attivi	4.750.355	475.981
C.II.2) Risconti attivi v/Aziende sanitarie pubbliche della Regione		
D) CONTI D'ORDINE	23.601	-
D.I) CANONE DI LEASING ANCORA DA PAGARE		
D.II) DEPOSITI CAUZIONALI		
D.III) BENE IN COMODATO	23.601	
D.IV) ALTRI CONTI D'ORDINE		
TOTALE	86.439.068	77.869.578

PASSIVITA'

DESCRIZIONE	2012	2011
A) PATRIMONIO NETTO	17.494.685	12.245.343
A.I) FONDO DI DOTAZIONE	24.701.359	26.720.163
A.II) FINANZIAMENTI PER INVESTIMENTI	16.680.474	16.040.680
<i>A.II.1) Finanziamenti per beni di prima dotazione</i>		
<i>A.II.2) Finanziamenti da Stato per investimenti</i>	8.390.020	7.750.226
A.II.2.a) Finanziamenti da Stato per investimenti - ex art. 20 legge 67/88	4.699.481	4.252.132
A.II.2.b) Finanziamenti da Stato per investimenti - ricerca		
A.II.2.c) Finanziamenti da Stato per investimenti - altro	3.690.539	3.498.094
<i>A.II.3) Finanziamenti da Regione per investimenti</i>	8.290.454	8.290.454
<i>A.II.4) Finanziamenti da altri soggetti pubblici per investimenti</i>		
<i>A.II.5) Finanziamenti per investimenti da rettifica contributi in conto esercizio</i>		
A.III) RISERVE DA DONAZIONI E LASCITI VINCOLATI AD INVESTIMENTI	482.227	482.227
A.IV) ALTRE RISERVE	102.472	-
<i>A.IV.1) Riserve da rivalutazioni</i>		
<i>A.IV.2) Riserve da plusvalenze da reinvestire</i>	102.472	
<i>A.IV.3) Contributi da reinvestire</i>		
<i>A.IV.4) Riserve da utili di esercizio destinati ad investimenti</i>		
<i>A.IV.5) Riserve diverse</i>		
A.V) CONTRIBUTI PER RIPIANO PERDITE	16.234.162	-
<i>A.V.1) Contributi per copertura debiti al 31/12/2005</i>		
<i>A.V.2) Contributi per ricostituzione risorse da investimenti esercizi precedenti</i>		
<i>A.V.3) Altro</i>	16.234.162	
A.VI) UTILI (PERDITE) PORTATI A NUOVO	-31.127.077	-22.256.891
A.VII) UTILE (PERDITA) D'ESERCIZIO	-9.578.932	-8.740.836
B) FONDI PER RISCHI E ONERI	8.164.554	2.769.876
B.I) FONDI PER IMPOSTE, ANCHE DIFFERITE		
B.II) FONDI PER RISCHI	3.894.236	1.787.123
<i>B.II.1) Fondo rischi per cause civili ed oneri processuali</i>	3.519.102	1.557.623
<i>B.II.2) Fondo rischi per contenzioso personale dipendente</i>	29.000	
<i>B.II.3) Fondo rischi connessi all'acquisto di prestazioni sanitarie da privato</i>		
<i>B.II.4) Fondo rischi per copertura diretta dei rischi (autoassicurazione)</i>		
<i>B.II.5) Altri fondi rischi</i>	346.134	229.500
B.III) FONDI DA DISTRIBUIRE	3.287.565	-
<i>B.III.1) FSR indistinto da distribuire</i>		
<i>B.III.2) FSR vincolato da distribuire</i>		
<i>B.III.3) Fondo per ripiano disavanzi progressi</i>		
<i>B.III.4) Fondo finanziamento sanitario aggiuntivo corrente LEA</i>		
<i>B.III.5) Fondo finanziamento sanitario aggiuntivo corrente extra LEA</i>		
<i>B.III.6) Fondo finanziamento per ricerca</i>	3.287.565	
<i>B.III.7) Fondo finanziamento per investimenti</i>		
B.IV) QUOTE INUTILIZZATE CONTRIBUTI	-	-
<i>B.IV.1) Quote inutilizzate contributi da Regione o Prov. Aut. per quota F.S. vincolato</i>		
<i>B.IV.2) Quote inutilizzate contributi vincolati da soggetti pubblici (extra fondo)</i>		
<i>B.IV.3) Quote inutilizzate contributi per ricerca</i>		
<i>B.IV.4) Quote inutilizzate contributi vincolati da privati</i>		
B.V) ALTRI FONDI PER ONERI E SPESE	982.753	982.753
<i>B.V.1) Fondi integrativi pensione</i>		
<i>B.V.2) Fondi rinnovi contrattuali</i>	982.753	982.753
B.V.2.a) Fondo rinnovi contrattuali personale dipendente	982.753	982.753
B.V.2.b) Fondo rinnovi convenzioni MMG/PLS/MCA		
B.V.2.c) Fondo rinnovi convenzioni medici Sumai		
<i>B.V.3) Altri fondi per oneri e spese</i>		
C) TRATTAMENTO FINE RAPPORTO	-	-
C.I) FONDO PER PREMI OPEROSITA' MEDICI SUMAI		
C.II) FONDO PER TRATTAMENTO DI FINE RAPPORTO DIPENDENTI		

D) DEBITI	60.713.575	62.818.804
D.I) DEBITI PER MUTUI PASSIVI		
D.II) DEBITI V/STATO	4.926.288	5.008.624
<i>D.II.1) Debiti v/Stato per mobilità passiva extraregionale</i>		
<i>D.II.2) Debiti v/Stato per mobilità passiva internazionale</i>		
<i>D.II.3) Acconto quota FSR v/Stato</i>		
<i>D.II.4) Debiti v/Stato per restituzione finanziamenti - per ricerca</i>	4.926.288	
<i>D.II.5) Altri debiti v/Stato</i>		5.008.624
D.III) DEBITI V/REGIONE O PROVINCIA AUTONOMA	8.816.155	11.478.949
<i>D.III.1) Debiti v/Regione o Provincia Autonoma per finanziamenti</i>		
<i>D.III.2) Debiti v/Regione o Provincia Autonoma per mobilità passiva intraregionale</i>		
<i>D.III.3) Debiti v/Regione o Provincia Autonoma per mobilità passiva extraregionale</i>		
<i>D.III.4) Acconto quota FSR da Regione o Provincia Autonoma</i>	697.292	463.776
<i>D.III.5) Altri debiti v/Regione o Provincia Autonoma</i>	8.118.863	11.015.173
D.IV) DEBITI V/COMUNE		
D.V) DEBITI V/AZIENDE SANITARIE PUBBLICHE	6.266.056	3.536.459
<i>D.V.1) Debiti v/Aziende sanitarie pubbliche della Regione</i>	6.266.056	3.536.459
<i>D.V.1.a) Debiti v/Aziende sanitarie pubbliche della Regione - per quota FSR</i>		
<i>D.V.1.b) Debiti v/Aziende sanitarie pubbliche della Regione - per finanziamento sanitario</i>		
<i>D.V.1.c) Debiti v/Aziende sanitarie pubbliche della Regione - per finanziamento sanitario</i>		
<i>D.V.1.d) Debiti v/Aziende sanitarie pubbliche della Regione - per mobilità in compensazione</i>		
<i>D.V.1.e) Debiti v/Aziende sanitarie pubbliche della Regione - per mobilità non in compensazione</i>		
<i>D.V.1.f) Debiti v/Aziende sanitarie pubbliche della Regione - per altre prestazioni</i>	6.266.056	3.536.459
<i>D.V.2) Debiti v/Aziende sanitarie pubbliche Extraregione</i>		
<i>D.V.3) Debiti v/Aziende sanitarie pubbliche della Regione per versamenti c/patrimonio netto</i>		
D.VI) DEBITI V/ SOCIETA' PARTECIPATE E/O ENTI DIPENDENTI DELLA REGIONE	-	-
<i>D.VI.1) Debiti v/enti regionali</i>		
<i>D.VI.2) Debiti v/sperimentazioni gestionali</i>		
<i>D.VI.3) Debiti v/altre partecipate</i>		
D.VII) DEBITI V/FORNITORI	15.951.291	14.715.354
<i>D.VII.1) Debiti verso erogatori (privati accreditati e convenzionati) di prestazioni sanitarie</i>		
<i>D.VII.2) Debiti verso altri fornitori</i>	15.951.291	14.715.354
D.VIII) DEBITI V/ISTITUTO TESORIERE	10.700.673	9.477.295
D.X) DEBITI TRIBUTARI	1.553.999	1.524.385
D.X) DEBITI V/ISTITUTI PREVIDENZIALI, ASSISTENZIALI E SICUREZZA SOCIALE	3.103.452	3.015.234
D.XI) DEBITI V/ALTRI	9.395.661	14.062.504
<i>D.XI.1) Debiti v/altri finanziatori</i>	294.477	835.825
<i>D.XI.2) Debiti v/dipendenti</i>	8.038.008	12.202.702
<i>D.XI.3) Debiti v/gestioni liquidatorie</i>		
<i>D.XI.4) Altri debiti diversi</i>	1.063.176	1.023.977
E) RATEI E RISCOINTI PASSIVI	42.653	35.555
E.I) RATEI PASSIVI	7.191	-
<i>E.I.1) Ratei passivi</i>	7.191	
<i>E.I.2) Ratei passivi v/Aziende sanitarie pubbliche della Regione</i>		
E.II) RISCOINTI PASSIVI	35.462	35.555
<i>E.II.1) Risconti passivi</i>	35.462	35.555
<i>E.II.2) Risconti passivi v/Aziende sanitarie pubbliche della Regione</i>		
F) CONTI D'ORDINE	23.601	-
F.I) CANONI DI LEASING ANCORA DA PAGARE		
F.II) DEPOSITI CAUZIONALI		
F.III) BENI IN COMODATO	23.601	
F.IV) ALTRI CONTI D'ORDINE		
TOTALE	86.439.068	77.869.578

ALLEGATO "B":

**CONTO ECONOMICO AL 31/12/2012 – SCHEMA
D.M. 20/03/2013**

CONTO ECONOMICO			Importi: Euro	
SCHEMA DI BILANCIO Decreto Interministeriale 20/03/2013	ANNO 2012	ANNO 2011	VARIAZIONE 2012/2011	
			Importo	%
A) Valore della produzione				
1) Contributi in conto esercizio	32.077.964	26.497.845	5.580.119	17,40
a) Contributi in conto esercizio - da Regione e Prov. Aut. per quota F.S. regionale	24.617.234	22.238.089	2.379.145	9,66
b) Contributi in conto esercizio - da Regione e Prov. Aut extra fondo	99.102	1.690	97.412	98,29
1) Contributi da Regione e Provincia Autonoma (extra fondo) - vincolati	-	-	-	-
2) Contributi da Regione e Provincia Autonoma (extra fondo) - risorse aggiuntive da bilancio a titolo di copertura LEA	-	-	-	-
3) Contributi da Regione e Provincia Autonoma (extra fondo) - risorse aggiuntive da bilancio a titolo di copertura extra LEA	-	-	-	-
4) Contributi da Regione e Provincia Autonoma (extra fondo) - altro	99.102	-	99.102	100,00
5) Contributi da aziende sanitarie pubbliche (extra fondo)	-	-	-	-
6) Contributi da altri soggetti	-	1.690	(1.690)	-100,00
c) Contributi in c/esercizio - per ricerca	7.361.628	4.258.065	3.103.563	42,16
1) da Ministero della Salute per ricerca corrente	2.210.044	2.211.437	(1.393)	-0,06
2) da Ministero della Salute per ricerca finalizzata	4.740.868	-	4.740.868	100,00
3) da Regione e altri soggetti pubblici	28.450	-	28.450	100,00
4) da privati	382.266	2.046.628	(1.664.362)	-435,39
d) Contributi in c/esercizio - da privati	-	-	-	-
2) Rettifica contributi c/esercizio per destinazione ad investimenti	308.202	-	(308.202)	100,00
3) Utilizzo fondi per quote inutilizzate contributi vincolati di esercizi precedenti	-	-	-	-
4) Ricavi per prestazioni sanitarie e sociosanitarie a rilevazione sanitaria	59.161.711	59.056.687	105.024	0,18
a) Ricavi per prestazioni sanitarie e sociosanitarie - ad aziende sanitarie pubbliche	57.501.186	57.089.568	411.618	0,72
b) Ricavi per prestazioni sanitarie e sociosanitarie - intramoenia	1.360.948	1.576.939	(215.991)	-15,87
c) Ricavi per prestazioni sanitarie e sociosanitarie - altro	299.577	390.180	(90.603)	-30,24
5) Concorsi, recuperi e rimborsi	1.013.132	637.593	375.539	37,07
6) Compartecipazione alla spesa per prestazioni sanitarie (ticket)	2.247.403	2.280.752	(33.349)	-1,48
7) Quota contributi in conto capitale imputata all'esercizio	2.456.355	1.783.673	672.682	27,39
8) Incrementi delle immobilizzazioni per lavori interni	-	-	-	-
9) Altri ricavi e proventi	251.948	295.110	(43.162)	-17,13
Totale A)	96.900.311	90.551.660	6.348.651	6,55
B) Costi della produzione				
1) acquisti di beni	9.886.430	10.578.395	(691.965)	-7,00
a) acquisti di beni sanitari	9.434.091	10.059.774	(625.683)	-6,63
b) acquisti di beni non sanitari	452.339	518.621	(66.282)	-14,65
2) acquisti di servizi	18.308.486	18.074.692	233.794	1,28
a) acquisti di servizi sanitari - Medicina di base	-	-	-	-
b) acquisti di servizi sanitari - Farmaceutica	-	-	-	-
c) acquisti di servizi sanitari per assistenza specialistica ambulatoriale	1.878.778	1.617.051	261.727	13,93
d) acquisti di servizi sanitari per assistenza riabilitativa	-	-	-	-
e) acquisti di servizi sanitari per assistenza integrativa	-	-	-	-
f) acquisti di servizi sanitari per assistenza protesica	-	-	-	-
g) acquisti di servizi sanitari per assistenza ospedaliera	-	-	-	-
h) acquisti per prestazioni di psichiatria residenziale e semiresidenziale di servizi sanitari per assistenza specialistica ambulatoriale	-	-	-	-
i) acquisti prestazioni termali in convenzione	-	-	-	-
k) acquisti prestazioni di trasporto sanitario	431.229	564.018	(132.789)	-30,79
l) acquisti prestazioni socio-sanitarie a rilevanza sanitaria	-	-	-	-
m) Compartecipazione al personale per soc. Libero-prof. (intramoenia)	1.150.220	1.330.033	(179.813)	-15,63
n) Rimborsi Assegni e contributi sanitari	7.514	1.214	6.300	83,84
o) Consulenze, collaborazioni, interinale, altre prestazioni di lavoro sanitarie e sociosanitarie	2.995.861	2.997.433	(1.572)	-0,05
p) Altri servizi sanitarie e sociosanitari a rilevanza sanitaria	52.559	109.387	(56.828)	-108,12
q) Costi per differenziale Tariffe TUC	-	-	-	-
3) acquisti di servizi non sanitari	11.792.325	11.455.557	336.768	2,86
a) Servizi non sanitari	11.061.479	10.778.355	283.124	2,56
b) Consulenze, collaborazioni, interinale, altre prestazioni di lavoro non sanitarie	605.461	552.685	52.776	8,72
c) Formazione	125.385	124.517	868	0,69
4) Manutenzione e riparazione	2.686.580	2.785.649	(99.069)	-3,69
5) Godimento di beni di terzi	730.212	693.350	36.862	5,05
6) Costi del personale	58.952.361	60.481.022	(1.528.661)	-2,59
a) Personale dirigente medico	20.353.771	21.283.642	(929.871)	-4,57
b) Personale dirigente ruolo sanitario non medico	2.938.862	2.942.464	(3.602)	-0,12
c) Personale comparto ruolo sanitario	23.569.340	23.711.883	(142.543)	-0,60
d) Personale dirigente altri ruoli	2.342.922	2.345.180	(2.258)	-0,10
e) Personale comparto altri ruoli	9.747.466	10.197.853	(450.387)	-4,62
7) Oneri diversi di gestione	1.511.292	1.486.195	25.097	1,66
8) Ammortamenti	3.887.183	2.926.454	960.729	24,72
a) Ammortamento immobilizzazioni immateriali	187.396	193.703	(6.307)	-3,37
b) Ammortamento fabbricati	1.351.134	1.016.166	334.968	24,79
c) Ammortamento altre immobilizzazioni materiali	2.348.653	1.716.585	632.068	26,91
9) Svalutazione delle immobilizzazioni e dei crediti	-	-	-	-
10) Variazione delle rimanenze	16.253	95.386	(111.639)	686,88
a) Variazione rimanenze sanitarie	19.039	88.621	(107.660)	565,47
b) Variazione rimanenze non sanitarie	2.786	6.765	(3.979)	-142,82
11) accantonamenti	7.294.756	707.992	6.586.764	90,29
a) accantonamenti per rischi	4.007.191	707.992	3.299.199	82,33
b) accantonamenti per premio operosità	-	-	-	-
c) accantonamenti per quote inutilizzate di contributi vincolati	3.287.565	-	3.287.565	100,00
d) Altri accantonamenti	-	-	-	-
Totale B)	103.241.047	97.829.135	5.411.912	5,24

Differenza tra valore e costi della produzione	(6.340.736)	(7.277.475)	936.739	-14,77
C) Proventi e oneri finanziari				
1) Interessi attivi e altri proventi finanziari	-	168	(168)	-100,00
2) Interessi passivi e altri oneri finanziari	51.180	95.301	(44.121)	-86,21
Totale C)	51.180	95.133	(43.953)	-85,88
D) Rettifiche di valore di attività finanziarie				
1) Rivalutazioni	-	-		
2) Svalutazioni	-	-		
Totale D)				
E) Proventi e oneri straordinari				
1) Proventi straordinari	1.887.766	3.306.955	(1.419.189)	-75,18
a) Plusvalenze	-	2.168	(2.168)	-100,00
b) Altri proventi straordinari	1.887.766	3.304.787	(1.417.021)	-75,06
2) Oneri straordinari	770.781	428.921	341.860	44,35
a) Minusvalenze	8.998	677	8.321	92,48
b) Altri oneri straordinari	761.783	428.244	333.539	43,78
Totale E)	1.116.985	2.878.034	(1.761.049)	-157,66
Risultato prima delle imposte	(5.274.931)	(4.494.574)	(780.357)	14,79
Y) Imposte sul reddito dell'esercizio				
1) IRAP	4.234.487	4.246.262	(11.775)	-0,28
a) IRAP relativa a personale dipendente	3.990.041	3.999.510	(9.469)	-0,24
b) IRAP relativa a collaboratori e personale assimilato a lavoro dipendente	155.137	147.381	7.756	5,00
c) IRAP relativa ad attività di libera professione (intramoenia)	89.309	99.371	(10.062)	-11,27
d) IRAP relativa ad attività commerciali	-	-		
2) IRES	69.514	-	69.514	100,00
3) accantonamento a F.do Imposte (accertamenti, condoni, ecc.)	69.514	-	69.514	100,00
Totale Y)	4.304.001	4.246.262	57.739	1,34
Utile (perdita) dell'esercizio	(9.578.932)	(8.740.836)	(838.096)	8,75

ALLEGATO "B" BIS**CONTO ECONOMICO AL 31/12/2012 - MODELLO
D.M. 15/06/2012**

CODICE	VOCE MODELLO CE	2012	2011
	A) Valore della produzione		
AA0010	A.1) Contributi in c/esercizio	32.077.964	26.497.845
AA0020	A.1.A) Contributi da Regione o Prov. Aut. per quota F.S. regionale	24.617.234	22.238.089
AA0030	A.1.A.1) da Regione o Prov. Aut. per quota F.S. regionale indistinto	24.267.234	22.038.089
AA0040	A.1.A.2) da Regione o Prov. Aut. per quota F.S. regionale vincolato	350.000	200.000
AA0050	A.1.B) Contributi c/esercizio (extra fondo)	99.102	1.690
AA0060	A.1.B.1) da Regione o Prov. Aut. (extra fondo)	99.102	-
AA0070	A.1.B.1.1) Contributi da Regione o Prov. Aut. (extra fondo) vincolati		
AA0080	A.1.B.1.2) Contributi da Regione o Prov. Aut. (extra fondo) - Risorse aggiuntive da bilancio regionale a titolo di copertura LEA		
AA0090	A.1.B.1.3) Contributi da Regione o Prov. Aut. (extra fondo) - Risorse aggiuntive da bilancio regionale a titolo di copertura extra LEA		
AA0100	A.1.B.1.4) Contributi da Regione o Prov. Aut. (extra fondo) - Altro	99.102	
AA0110	A.1.B.2) Contributi da Aziende sanitarie pubbliche della Regione o Prov. Aut. (extra fondo)	-	-
AA0120	A.1.B.2.1) Contributi da Aziende sanitarie pubbliche della Regione o Prov. Aut. (extra fondo) vincolati		
AA0130	A.1.B.2.2) Contributi da Aziende sanitarie pubbliche della Regione o Prov. Aut. (extra fondo) altro		
AA0140	A.1.B.3) Contributi da altri soggetti pubblici (extra fondo)	-	1.690
AA0150	A.1.B.3.1) Contributi da altri soggetti pubblici (extra fondo) vincolati		1.690
AA0160	A.1.B.3.2) Contributi da altri soggetti pubblici (extra fondo) L. 210/92		
AA0170	A.1.B.3.3) Contributi da altri soggetti pubblici (extra fondo) altro		
AA0180	A.1.C) Contributi c/esercizio per ricerca	7.361.628	4.258.065
AA0190	A.1.C.1) Contributi da Ministero della Salute per ricerca corrente	2.210.044	2.211.437
AA0200	A.1.C.2) Contributi da Ministero della Salute per ricerca finalizzata	4.740.868	
AA0210	A.1.C.3) Contributi da Regione ed altri soggetti pubblici per ricerca	28.450	
AA0220	A.1.C.4) Contributi da privati per ricerca	382.266	2.046.628
AA0230	A.1.D) Contributi c/esercizio da privati		
AA0240	A.2) Rettifica contributi c/esercizio per destinazione ad investimenti	-308.202	
AA0250	A.2.A) Rettifica contributi in c/esercizio per destinazione ad investimenti - da Regione o Prov. Aut. per quota F.S. regionale	-308.202	
AA0260	A.2.B) Rettifica contributi in c/esercizio per destinazione ad investimenti - altri contributi		
AA0270	A.3) Utilizzo fondi per quote inutilizzate contributi vincolati di esercizi precedenti	-	-
AA0280	A.3.A) Utilizzo fondi per quote inutilizzate contributi di esercizi precedenti da Regione o Prov. Aut. per quota F.S. regionale vincolato		
AA0290	A.3.B) Utilizzo fondi per quote inutilizzate contributi di esercizi precedenti da soggetti pubblici (extra fondo) vincolati		
AA0300	A.3.C) Utilizzo fondi per quote inutilizzate contributi di esercizi precedenti per ricerca		
AA0310	A.3.D) Utilizzo fondi per quote inutilizzate contributi vincolati di esercizi precedenti da privati		
AA0320	A.4) Ricavi per prestazioni sanitarie e sociosanitarie a rilevanza sanitaria	59.161.711	59.056.687
AA0330	A.4.A) Ricavi per prestazioni sanitarie e sociosanitarie a rilevanza sanitaria erogate a soggetti pubblici	57.501.186	57.089.568
AA0340	A.4.A.1) Ricavi per prestaz. sanitarie e sociosanitarie a rilevanza sanitaria erogate ad Aziende sanitarie pubbliche della Regione	55.931.167	55.384.292
AA0350	A.4.A.1.1) Prestazioni di ricovero	40.606.297	40.473.157
AA0360	A.4.A.1.2) Prestazioni di specialista ambulatoriale	13.394.977	13.059.135
AA0370	A.4.A.1.3) Prestazioni di psichiatria residenziale e semiresidenziale		
AA0380	A.4.A.1.4) Prestazioni di File F	1.061.810	1.048.200
AA0390	A.4.A.1.5) Prestazioni servizi MMG, PLS, Contin. assistenziale		
AA0400	A.4.A.1.6) Prestazioni servizi farmaceutica convenzionata		
AA0410	A.4.A.1.7) Prestazioni termali		
AA0420	A.4.A.1.8) Prestazioni trasporto ambulanze ed elisoccorso		
AA0430	A.4.A.1.9) Altre prestazioni sanitarie e socio-sanitarie a rilevanza sanitaria	868.083	803.799
AA0440	A.4.A.2) Ricavi per prestaz. sanitarie e sociosanitarie a rilevanza sanitaria erogate ad altri soggetti pubblici	679	1.522
AA0450	A.4.A.3) Ricavi per prestaz. sanitarie e sociosanitarie a rilevanza sanitaria erogate a soggetti pubblici Extraregione	1.569.340	1.703.755
AA0460	A.4.A.3.1) Prestazioni di ricovero	1.295.484	1.397.998
AA0470	A.4.A.3.2) Prestazioni ambulatoriali	174.659	181.330
AA0480	A.4.A.3.3) Prestazioni di psichiatria non soggetta a compensazione (resid. e semiresid.)		
AA0490	A.4.A.3.4) Prestazioni di File F	99.184	124.427
AA0500	A.4.A.3.5) Prestazioni servizi MMG, PLS, Contin. assistenziale Extraregione		
AA0510	A.4.A.3.6) Prestazioni servizi farmaceutica convenzionata Extraregione		
AA0520	A.4.A.3.7) Prestazioni termali Extraregione		
AA0530	A.4.A.3.8) Prestazioni trasporto ambulanze ed elisoccorso Extraregione		
AA0540	A.4.A.3.9) Altre prestazioni sanitarie e sociosanitarie a rilevanza sanitaria Extraregione		
AA0550	A.4.A.3.10) Ricavi per cessione di emocomponenti e cellule staminali Extraregione		
AA0560	A.4.A.3.11) Ricavi per differenziale tariffe TUC		
AA0570	A.4.A.3.12) Altre prestazioni sanitarie e sociosanitarie a rilevanza sanitaria non soggette a compensazione Extraregione	13	-
AA0580	A.4.A.3.12.A) Prestazioni di assistenza riabilitativa non soggette a compensazione Extraregione		
AA0590	A.4.A.3.12.B) Altre prestazioni sanitarie e socio-sanitarie a rilevanza sanitaria non soggette a compensazione Extraregione	13	
AA0600	A.4.A.3.13) Altre prestazioni sanitarie a rilevanza sanitaria - Mobilità attiva Internazionale		

CODICE	VOCE MODELLO CE	2012	2011
AA0610	A.4.B) Ricavi per prestazioni sanitarie e sociosanitarie a rilevanza sanitaria erogate da privati v/residenti Extraregione in compensazione (mobilità attiva)		
AA0620	A.4.B.1) Prestazioni di ricovero da priv. Extraregione in compensazione (mobilità attiva)		
AA0630	A.4.B.2) Prestazioni ambulatoriali da priv. Extraregione in compensazione (mobilità attiva)		
AA0640	A.4.B.3) Prestazioni di File F da priv. Extraregione in compensazione (mobilità attiva)		
AA0650	A.4.B.4) Altre prestazioni sanitarie e sociosanitarie a rilevanza sanitaria erogate da privati v/residenti Extraregione in compensazione (mobilità attiva)		
AA0660	A.4.C) Ricavi per prestazioni sanitarie e sociosanitarie a rilevanza sanitaria erogate a privati	299.577	390.180
AA0670	A.4.D) Ricavi per prestazioni sanitarie erogate in regime di intramoenia	1.360.948	1.576.939
AA0680	A.4.D.1) Ricavi per prestazioni sanitarie intramoenia - Area ospedaliera		
AA0690	A.4.D.2) Ricavi per prestazioni sanitarie intramoenia - Area specialistica	1.179.052	1.355.657
AA0700	A.4.D.3) Ricavi per prestazioni sanitarie intramoenia - Area sanità pubblica		
AA0710	A.4.D.4) Ricavi per prestazioni sanitarie intramoenia - Consulenze (ex art. 55 c.1 lett. c), d) ed ex art. 57-58)	181.896	221.282
AA0720	A.4.D.5) Ricavi per prestazioni sanitarie intramoenia - Consulenze (ex art. 55 c.1 lett. c), d) ed ex art. 57-58) (Aziende sanitarie pubbliche della Regione)		
AA0730	A.4.D.6) Ricavi per prestazioni sanitarie intramoenia - Altro		
AA0740	A.4.D.7) Ricavi per prestazioni sanitarie intramoenia - Altro (Aziende sanitarie pubbliche della Regione)		
AA0750	A.5) Concorsi, recuperi e rimborsi	1.013.132	637.593
AA0760	A.5.A) Rimborsi assicurativi		
AA0770	A.5.B) Concorsi, recuperi e rimborsi da Regione	209.593	-
AA0780	A.5.B.1) Rimborso degli oneri stipendiali del personale dell'azienda in posizione di comando presso la Regione	209.593	
AA0790	A.5.B.2) Altri concorsi, recuperi e rimborsi da parte della Regione		
AA0800	A.5.C) Concorsi, recuperi e rimborsi da Aziende sanitarie pubbliche della Regione	172.986	124.224
AA0810	A.5.C.1) Rimborso degli oneri stipendiali del personale dipendente dell'azienda in posizione di comando presso Aziende sanitarie pubbliche della Regione	172.986	124.224
AA0820	A.5.C.2) Rimborso per acquisto beni da parte di Aziende sanitarie pubbliche della Regione		
AA0830	A.5.C.3) Altri concorsi, recuperi e rimborsi da parte di Aziende sanitarie pubbliche della Regione		
AA0840	A.5.D) Concorsi, recuperi e rimborsi da altri soggetti pubblici	-	-
AA0850	A.5.D.1) Rimborso degli oneri stipendiali del personale dipendente dell'azienda in posizione di comando presso altri soggetti pubblici		
AA0860	A.5.D.2) Rimborsi per acquisto beni da parte di altri soggetti pubblici		
AA0870	A.5.D.3) Altri concorsi, recuperi e rimborsi da parte di altri soggetti pubblici		
AA0880	A.5.E) Concorsi, recuperi e rimborsi da privati	630.553	513.368
AA0890	A.5.E.1) Rimborso da aziende farmaceutiche per Pay back	-	-
AA0900	A.5.E.1.1) Pay-back per il superamento del tetto della spesa farmaceutica territoriale		
AA0910	A.5.E.1.2) Pay-back per superamento del tetto della spesa farmaceutica ospedaliera		
AA0920	A.5.E.1.3) Ulteriore Pay-back		
AA0930	A.5.E.2) Altri concorsi, recuperi e rimborsi da privati	630.553	513.368
AA0940	A.6) Compartecipazione alla spesa per prestazioni sanitarie (Ticket)	2.247.403	2.280.752
AA0950	A.6.A) Compartecipazione alla spesa per prestazioni sanitarie - Ticket sulle prestazioni di specialistica ambulatoriale	2.247.403	2.280.752
AA0960	A.6.B) Compartecipazione alla spesa per prestazioni sanitarie - Ticket sul pronto soccorso		
AA0970	A.6.C) Compartecipazione alla spesa per prestazioni sanitarie (Ticket) - Altro		
AA0980	A.7) Quota contributi c/capitale imputata all'esercizio	2.456.355	1.783.673
AA0990	A.7.A) Quota imputata all'esercizio dei finanziamenti per investimenti dallo Stato		
AA1000	A.7.B) Quota imputata all'esercizio dei finanziamenti per investimenti da Regione	2.018.804	1.502.954
AA1010	A.7.C) Quota imputata all'esercizio dei finanziamenti per beni di prima dotazione		280.719
AA1020	A.7.D) Quota imputata all'esercizio dei contributi in c/ esercizio FSR destinati ad investimenti	308.202	
AA1030	A.7.E) Quota imputata all'esercizio degli altri contributi in c/ esercizio destinati ad investimenti		
AA1040	A.7.F) Quota imputata all'esercizio di altre poste del patrimonio netto	129.349	
AA1050	A.8) Incrementi delle immobilizzazioni per lavori interni		
AA1060	A.9) Altri ricavi e proventi	251.948	295.110
AA1070	A.9.A) Ricavi per prestazioni non sanitarie	24.810	24.028
AA1080	A.9.B) Fitti attivi ed altri proventi da attività immobiliari	96.736	95.899
AA1090	A.9.C) Altri proventi diversi	130.402	175.184
AZ9999	Totale valore della produzione (A)	96.900.311	90.551.660

CODICE	VOCE MODELLO CE	2012	2011
	B) Costi della produzione		
BA0010	B.1) Acquisti di beni	9.886.430	10.578.395
BA0020	B.1.A) Acquisti di beni sanitari	9.434.091	10.059.774
BA0030	B.1.A.1) Prodotti farmaceutici ed emoderivati	3.171.349	3.366.695
BA0040	B.1.A.1.1) Medicinali con AIC, ad eccezione di vaccini ed emoderivati di produzione regionale	3.168.467	3.366.695
BA0050	B.1.A.1.2) Medicinali senza AIC	2.882	
BA0060	B.1.A.1.3) Emoderivati di produzione regionale		
BA0070	B.1.A.2) Sangue ed emocomponenti	-	-
BA0080	B.1.A.2.1) da pubblico (Aziende sanitarie pubbliche della Regione) - Mobilità intraregionale		
BA0090	B.1.A.2.2) da pubblico (Aziende sanitarie pubbliche extra Regione) - Mobilità extraregionale		
BA0100	B.1.A.2.3) da altri soggetti		
BA0210	B.1.A.3) Dispositivi medici	5.730.572	6.110.822
BA0220	B.1.A.3.1) Dispositivi medici	2.986.147	3.098.922
BA0230	B.1.A.3.2) Dispositivi medici impiantabili attivi	735.399	766.522
BA0240	B.1.A.3.3) Dispositivi medico diagnostici in vitro (IVD)	2.009.026	2.245.378
BA0250	B.1.A.4) Prodotti dietetici	450.397	447.348
BA0260	B.1.A.5) Materiali per la profilassi (vaccini)	63.223	101.362
BA0270	B.1.A.6) Prodotti chimici		
BA0280	B.1.A.7) Materiali e prodotti per uso veterinario	18.550	33.457
BA0290	B.1.A.8) Altri beni e prodotti sanitari		
BA0300	B.1.A.9) Beni e prodotti sanitari da Aziende sanitarie pubbliche della Regione		
BA0310	B.1.B) Acquisti di beni non sanitari	452.339	518.621
BA0320	B.1.B.1) Prodotti alimentari	18.054	1.651
BA0330	B.1.B.2) Materiali di guardaroba, di pulizia e di convivenza in genere	20.222	41.304
BA0340	B.1.B.3) Combustibili, carburanti e lubrificanti	31.364	26.291
BA0350	B.1.B.4) Supporti informatici e cancelleria	227.682	241.335
BA0360	B.1.B.5) Materiale per la manutenzione	59.937	96.992
BA0370	B.1.B.6) Altri beni e prodotti non sanitari	95.080	111.049
BA0380	B.1.B.7) Beni e prodotti non sanitari da Aziende sanitarie pubbliche della Regione		
BA0390	B.2) Acquisti di servizi	18.308.486	18.074.692
BA0400	B.2.A) Acquisti servizi sanitari	6.516.161	6.619.135
BA0410	B.2.A.1) Acquisti servizi sanitari per medicina di base	-	-
BA0420	B.2.A.1.1) - da convenzione	-	-
BA0430	B.2.A.1.1.A) Costi per assistenza MMG		
BA0440	B.2.A.1.1.B) Costi per assistenza PLS		
BA0450	B.2.A.1.1.C) Costi per assistenza Continuità assistenziale		
BA0460	B.2.A.1.1.D) Altro (medicina dei servizi, psicologi, medici 118, ecc)		
BA0470	B.2.A.1.2) - da pubblico (Aziende sanitarie pubbliche della Regione) - Mobilità intraregionale		
BA0480	B.2.A.1.3) - da pubblico (Aziende sanitarie pubbliche Extraregione) - Mobilità extraregionale		
BA0490	B.2.A.2) Acquisti servizi sanitari per farmaceutica	-	-
BA0500	B.2.A.2.1) - da convenzione		
BA0510	B.2.A.2.2) - da pubblico (Aziende sanitarie pubbliche della Regione)- Mobilità intraregionale		
BA0520	B.2.A.2.3) - da pubblico (Extraregione)		
BA0530	B.2.A.3) Acquisti servizi sanitari per assistenza specialistica ambulatoriale	1.878.778	1.617.051
BA0540	B.2.A.3.1) - da pubblico (Aziende sanitarie pubbliche della Regione)	1.487.318	1.226.980
BA0550	B.2.A.3.2) - da pubblico (altri soggetti pubbl. della Regione)		
BA0560	B.2.A.3.3) - da pubblico (Extraregione)	8.900	11.427
BA0570	B.2.A.3.4) - da privato - Medici SUMAI		
BA0580	B.2.A.3.5) - da privato	382.560	378.644
BA0590	B.2.A.3.5.A) Servizi sanitari per assistenza specialistica da IRCCS privati e Policlinici privati		
BA0600	B.2.A.3.5.B) Servizi sanitari per assistenza specialistica da Ospedali Classificati privati		
BA0610	B.2.A.3.5.C) Servizi sanitari per assistenza specialistica da Case di Cura private		
BA0620	B.2.A.3.5.D) Servizi sanitari per assistenza specialistica da altri privati	382.560	
BA0630	B.2.A.3.6) - da privato per cittadini non residenti - Extraregione (mobilità attiva in compensazione)		
BA0640	B.2.A.4) Acquisti servizi sanitari per assistenza riabilitativa	-	-
BA0650	B.2.A.4.1) - da pubblico (Aziende sanitarie pubbliche della Regione)		
BA0660	B.2.A.4.2) - da pubblico (altri soggetti pubbl. della Regione)		
BA0670	B.2.A.4.3) - da pubblico (Extraregione) non soggetti a compensazione		
BA0680	B.2.A.4.4) - da privato (intraregionale)		
BA0690	B.2.A.4.5) - da privato (extraregionale)		
BA0700	B.2.A.5) Acquisti servizi sanitari per assistenza integrativa	-	-
BA0710	B.2.A.5.1) - da pubblico (Aziende sanitarie pubbliche della Regione)		
BA0720	B.2.A.5.2) - da pubblico (altri soggetti pubbl. della Regione)		
BA0730	B.2.A.5.3) - da pubblico (Extraregione)		
BA0740	B.2.A.5.4) - da privato		
BA0750	B.2.A.6) Acquisti servizi sanitari per assistenza protesica	-	-
BA0760	B.2.A.6.1) - da pubblico (Aziende sanitarie pubbliche della Regione)		
BA0770	B.2.A.6.2) - da pubblico (altri soggetti pubbl. della Regione)		
BA0780	B.2.A.6.3) - da pubblico (Extraregione)		
BA0790	B.2.A.6.4) - da privato		

CODICE	VOCE MODELLO CE	2012	2011
BA0800	B.2.A.7) Acquisti servizi sanitari per assistenza ospedaliera	-	-
BA0810	B.2.A.7.1) - da pubblico (Aziende sanitarie pubbliche della Regione)		
BA0820	B.2.A.7.2) - da pubblico (altri soggetti pubbl. della Regione)		
BA0830	B.2.A.7.3) - da pubblico (Extraregione)		
BA0840	B.2.A.7.4) - da privato		
BA0850	B.2.A.7.4.A) Servizi sanitari per assistenza ospedaliera da IRCCS privati e Policlinici privati		
BA0860	B.2.A.7.4.B) Servizi sanitari per assistenza ospedaliera da Ospedali Classificati privati		
BA0870	B.2.A.7.4.C) Servizi sanitari per assistenza ospedaliera da Case di Cura private		
BA0880	B.2.A.7.4.D) Servizi sanitari per assistenza ospedaliera da altri privati		
BA0890	B.2.A.7.5) - da privato per cittadini non residenti - Extraregione (mobilità attiva in compensazione)		
BA0900	B.2.A.8) Acquisto prestazioni di psichiatria residenziale e semiresidenziale	-	-
BA0910	B.2.A.8.1) - da pubblico (Aziende sanitarie pubbliche della Regione)		
BA0920	B.2.A.8.2) - da pubblico (altri soggetti pubbl. della Regione)		
BA0930	B.2.A.8.3) - da pubblico (Extraregione) - non soggette a compensazione		
BA0940	B.2.A.8.4) - da privato (intra-regionale)		
BA0950	B.2.A.8.5) - da privato (extraregionale)		
BA0960	B.2.A.9) Acquisto prestazioni di distribuzione farmaci File F	-	-
BA0970	B.2.A.9.1) - da pubblico (Aziende sanitarie pubbliche della Regione) - Mobilità intra-regionale		
BA0980	B.2.A.9.2) - da pubblico (altri soggetti pubbl. della Regione)		
BA0990	B.2.A.9.3) - da pubblico (Extraregione)		
BA1000	B.2.A.9.4) - da privato (intra-regionale)		
BA1010	B.2.A.9.5) - da privato (extraregionale)		
BA1020	B.2.A.9.6) - da privato per cittadini non residenti - Extraregione (mobilità attiva in compensazione)		
BA1030	B.2.A.10) Acquisto prestazioni termali in convenzione	-	-
BA1040	B.2.A.10.1) - da pubblico (Aziende sanitarie pubbliche della Regione) - Mobilità intra-regionale		
BA1050	B.2.A.10.2) - da pubblico (altri soggetti pubbl. della Regione)		
BA1060	B.2.A.10.3) - da pubblico (Extraregione)		
BA1070	B.2.A.10.4) - da privato		
BA1080	B.2.A.10.5) - da privato per cittadini non residenti - Extraregione (mobilità attiva in compensazione)		
BA1090	B.2.A.11) Acquisto prestazioni di trasporto sanitario	431.229	564.018
BA1100	B.2.A.11.1) - da pubblico (Aziende sanitarie pubbliche della Regione) - Mobilità intra-regionale		
BA1110	B.2.A.11.2) - da pubblico (altri soggetti pubbl. della Regione)		
BA1120	B.2.A.11.3) - da pubblico (Extraregione)		
BA1130	B.2.A.11.4) - da privato	431.229	564.018
BA1140	B.2.A.12) Acquisto prestazioni Socio-Sanitarie a rilevanza sanitaria	-	-
BA1150	B.2.A.12.1) - da pubblico (Aziende sanitarie pubbliche della Regione) - Mobilità intra-regionale		
BA1160	B.2.A.12.2) - da pubblico (altri soggetti pubblici della Regione)		
BA1170	B.2.A.12.3) - da pubblico (Extraregione) non soggette a compensazione		
BA1180	B.2.A.12.4) - da privato (intra-regionale)		
BA1190	B.2.A.12.5) - da privato (extraregionale)		
BA1200	B.2.A.13) Compartecipazione al personale per att. libero-prof. (intra-moenia)	1.150.220	1.330.033
BA1210	B.2.A.13.1) Compartecipazione al personale per att. libero professionale intra-moenia - Area ospedaliera		
BA1220	B.2.A.13.2) Compartecipazione al personale per att. libero professionale intra-moenia - Area specialistica	1.000.265	1.148.175
BA1230	B.2.A.13.3) Compartecipazione al personale per att. libero professionale intra-moenia - Area sanità pubblica		
BA1240	B.2.A.13.4) Compartecipazione al personale per att. libero professionale intra-moenia - Consulenze (ex art. 55 c.1 lett. c), d) ed ex Art. 57-58)	149.955	181.858
BA1250	B.2.A.13.5) Compartecipazione al personale per att. libero professionale intra-moenia - Consulenze (ex art. 55 c.1 lett. c), d) ed ex Art. 57-58) (Aziende sanitarie pubbliche della Regione)		
BA1260	B.2.A.13.6) Compartecipazione al personale per att. libero professionale intra-moenia - Altro		
BA1270	B.2.A.13.7) Compartecipazione al personale per att. libero professionale intra-moenia - Altro (Aziende sanitarie pubbliche della Regione)		
BA1280	B.2.A.14) Rimborsi, assegni e contributi sanitari	7.514	1.214
BA1290	B.2.A.14.1) Contributi ad associazioni di volontariato		1.200
BA1300	B.2.A.14.2) Rimborsi per cure all'estero		
BA1310	B.2.A.14.3) Contributi a società partecipate e/o enti dipendenti della Regione		
BA1320	B.2.A.14.4) Contributo Legge 210/92		
BA1330	B.2.A.14.5) Altri rimborsi, assegni e contributi	7.514	14
BA1340	B.2.A.14.6) Rimborsi, assegni e contributi v/Aziende sanitarie pubbliche della Regione		
BA1350	B.2.A.15) Consulenze, Collaborazioni, Interinale e altre prestazioni di lavoro sanitarie e sociosanitarie	2.995.861	2.997.433
BA1360	B.2.A.15.1) Consulenze sanitarie e sociosan. da Aziende sanitarie pubbliche della Regione	333.460	304.603
BA1370	B.2.A.15.2) Consulenze sanitarie e sociosan. da terzi - Altri soggetti pubblici	453.614	885.145
BA1380	B.2.A.15.3) Consulenze, Collaborazioni, Interinale e altre prestazioni di lavoro sanitarie e socios. da privato	2.208.787	1.786.277
BA1390	B.2.A.15.3.A) Consulenze sanitarie da privato - articolo 55, comma 2, CCNL 8 giugno 2000	223.190	235.623
BA1400	B.2.A.15.3.B) Altre consulenze sanitarie e sociosanitarie da privato	7.789	8.181
BA1410	B.2.A.15.3.C) Collaborazioni coordinate e continuative sanitarie e socios. da privato	829.911	753.690
BA1420	B.2.A.15.3.D) Indennità a personale universitario - area sanitaria	291.275	220.781
BA1430	B.2.A.15.3.E) Lavoro interinale - area sanitaria		
BA1440	B.2.A.15.3.F) Altre collaborazioni e prestazioni di lavoro - area sanitaria	856.622	568.003
BA1450	B.2.A.15.4) Rimborso oneri stipendiali del personale sanitario in comando	-	21.408
BA1460	B.2.A.15.4.A) Rimborso oneri stipendiali personale sanitario in comando da Aziende sanitarie pubbliche della Regione		
BA1470	B.2.A.15.4.B) Rimborso oneri stipendiali personale sanitario in comando da Regioni, soggetti pubblici e da Università		21.408
BA1480	B.2.A.15.4.C) Rimborso oneri stipendiali personale sanitario in comando da aziende di altre Regioni (Extraregione)		

CODICE	VOCE MODELLO CE	2012	2011
BA1490	B.2.A.16) Altri servizi sanitari e sociosanitari a rilevanza sanitaria	52.559	109.387
BA1500	B.2.A.16.1) Altri servizi sanitari e sociosanitari a rilevanza sanitaria da pubblico - Aziende sanitarie pubbliche della Regione	3.379	8.885
BA1510	B.2.A.16.2) Altri servizi sanitari e sociosanitari a rilevanza sanitaria da pubblico - Altri soggetti pubblici della Regione		13.915
BA1520	B.2.A.16.3) Altri servizi sanitari e sociosanitari a rilevanza sanitaria da pubblico (Extraregione)	171	3.394
BA1530	B.2.A.16.4) Altri servizi sanitari da privato	49.009	83.194
BA1540	B.2.A.16.5) Costi per servizi sanitari - Mobilità Internazionale passiva		
BA1550	B.2.A.17) Costi per differenziale tariffe TUC		
BA1560	B.2.B) Acquisti di servizi non sanitari	11.792.325	11.455.557
BA1570	B.2.B.1) Servizi non sanitari	11.061.479	10.778.355
BA1580	B.2.B.1.1) Lavanderia	936.431	991.574
BA1590	B.2.B.1.2) Pulizia	1.560.793	1.612.010
BA1600	B.2.B.1.3) Mensa	2.058.096	2.223.770
BA1610	B.2.B.1.4) Riscaldamento	879.118	839.737
BA1620	B.2.B.1.5) Servizi di assistenza informatica		
BA1630	B.2.B.1.6) Servizi trasporti (non sanitari)	250.969	202.728
BA1640	B.2.B.1.7) Smaltimento rifiuti	405.280	478.443
BA1650	B.2.B.1.8) Utenze telefoniche	191.327	243.542
BA1660	B.2.B.1.9) Utenze elettricità	1.089.683	1.116.367
BA1670	B.2.B.1.10) Altre utenze	460.271	446.344
BA1680	B.2.B.1.11) Premi di assicurazione	1.072.502	1.082.998
BA1690	B.2.B.1.11.A) Premi di assicurazione - R.C. Professionale	30.188	30.188
BA1700	B.2.B.1.11.B) Premi di assicurazione - Altri premi assicurativi	1.042.314	1.052.811
BA1710	B.2.B.1.12) Altri servizi non sanitari	2.117.009	1.540.842
BA1720	B.2.B.1.12.A) Altri servizi non sanitari da pubblico (Aziende sanitarie pubbliche della Regione)	16.808	
BA1730	B.2.B.1.12.B) Altri servizi non sanitari da altri soggetti pubblici	8.244	5.217
BA1740	B.2.B.1.12.C) Altri servizi non sanitari da privato	2.091.957	1.535.624
BA1750	B.2.B.2) Consulenze, Collaborazioni, Interinale e altre prestazioni di lavoro non sanitarie	605.461	552.685
BA1760	B.2.B.2.1) Consulenze non sanitarie da Aziende sanitarie pubbliche della Regione	12.950	25.791
BA1770	B.2.B.2.2) Consulenze non sanitarie da Terzi - Altri soggetti pubblici		
BA1780	B.2.B.2.3) Consulenze, Collaborazioni, Interinale e altre prestazioni di lavoro non sanitarie da privato	562.217	439.603
BA1790	B.2.B.2.3.A) Consulenze non sanitarie da privato	11.146	39.315
BA1800	B.2.B.2.3.B) Collaborazioni coordinate e continuative non sanitarie da privato	543.014	392.232
BA1810	B.2.B.2.3.C) Indennità a personale universitario - area non sanitaria		
BA1820	B.2.B.2.3.D) Lavoro interinale - area non sanitaria		
BA1830	B.2.B.2.3.E) Altre collaborazioni e prestazioni di lavoro - area non sanitaria	8.057	8.057
BA1840	B.2.B.2.4) Rimborso oneri stipendiali del personale non sanitario in comando	30.294	87.291
BA1850	B.2.B.2.4.A) Rimborso oneri stipendiali personale non sanitario in comando da Aziende sanitarie pubbliche della Regione	30.294	87.291
BA1860	B.2.B.2.4.B) Rimborso oneri stipendiali personale non sanitario in comando da Regione, soggetti pubblici e da Università		
BA1870	B.2.B.2.4.C) Rimborso oneri stipendiali personale non sanitario in comando da aziende di altre Regioni (Extraregione)		
BA1880	B.2.B.3) Formazione (esternalizzata e non)	125.385	124.517
BA1890	B.2.B.3.1) Formazione (esternalizzata e non) da pubblico		
BA1900	B.2.B.3.2) Formazione (esternalizzata e non) da privato	125.385	124.517
BA1910	B.3) Manutenzione e riparazione (ordinaria externalizzata)	2.686.580	2.785.649
BA1920	B.3.A) Manutenzione e riparazione ai fabbricati e loro pertinenze	618.538	643.626
BA1930	B.3.B) Manutenzione e riparazione agli impianti e macchinari	505.459	476.523
BA1940	B.3.C) Manutenzione e riparazione alle attrezzature sanitarie e scientifiche	1.193.115	1.367.762
BA1950	B.3.D) Manutenzione e riparazione ai mobili e arredi	8.686	10.147
BA1960	B.3.E) Manutenzione e riparazione agli automezzi	4.629	8.385
BA1970	B.3.F) Altre manutenzioni e riparazioni	356.153	279.206
BA1980	B.3.G) Manutenzioni e riparazioni da Aziende sanitarie pubbliche della Regione		
BA1990	B.4) Godimento di beni di terzi	730.212	693.350
BA2000	B.4.A) Fitti passivi	48.650	89.683
BA2010	B.4.B) Canoni di noleggio	681.562	603.667
BA2020	B.4.B.1) Canoni di noleggio - area sanitaria	520.236	479.481
BA2030	B.4.B.2) Canoni di noleggio - area non sanitaria	161.326	124.186
BA2040	B.4.C) Canoni di leasing	-	-
BA2050	B.4.C.1) Canoni di leasing - area sanitaria		
BA2060	B.4.C.2) Canoni di leasing - area non sanitaria		
BA2070	B.4.D) Locazioni e noleggi da Aziende sanitarie pubbliche della Regione		

CODICE	VOCE MODELLO CE	2012	2011
BA2080	Totale Costo del personale	58.952.361	60.481.022
BA2090	B.5) Personale del ruolo sanitario	46.861.973	47.937.989
BA2100	B.5.A) Costo del personale dirigente ruolo sanitario	23.292.633	24.226.106
BA2110	B.5.A.1) Costo del personale dirigente medico	20.353.771	21.283.642
BA2120	B.5.A.1.1) Costo del personale dirigente medico - tempo indeterminato	18.525.588	21.283.642
BA2130	B.5.A.1.2) Costo del personale dirigente medico - tempo determinato	1.828.183	
BA2140	B.5.A.1.3) Costo del personale dirigente medico - altro		
BA2150	B.5.A.2) Costo del personale dirigente non medico	2.938.862	2.942.464
BA2160	B.5.A.2.1) Costo del personale dirigente non medico - tempo indeterminato	2.938.862	2.942.464
BA2170	B.5.A.2.2) Costo del personale dirigente non medico - tempo determinato		
BA2180	B.5.A.2.3) Costo del personale dirigente non medico - altro		
BA2190	B.5.B) Costo del personale comparto ruolo sanitario	23.569.340	23.711.883
BA2200	B.5.B.1) Costo del personale comparto ruolo sanitario - tempo indeterminato	22.587.514	23.711.883
BA2210	B.5.B.2) Costo del personale comparto ruolo sanitario - tempo determinato	981.826	
BA2220	B.5.B.3) Costo del personale comparto ruolo sanitario - altro		
BA2230	B.6) Personale del ruolo professionale	288.964	239.184
BA2240	B.6.A) Costo del personale dirigente ruolo professionale	288.964	239.184
BA2250	B.6.A.1) Costo del personale dirigente ruolo professionale - tempo indeterminato	193.990	239.184
BA2260	B.6.A.2) Costo del personale dirigente ruolo professionale - tempo determinato	94.974	
BA2270	B.6.A.3) Costo del personale dirigente ruolo professionale - altro		
BA2280	B.6.B) Costo del personale comparto ruolo professionale	-	-
BA2290	B.6.B.1) Costo del personale comparto ruolo professionale - tempo indeterminato		
BA2300	B.6.B.2) Costo del personale comparto ruolo professionale - tempo determinato		
BA2310	B.6.B.3) Costo del personale comparto ruolo professionale - altro		
BA2320	B.7) Personale del ruolo tecnico	6.804.314	7.129.160
BA2330	B.7.A) Costo del personale dirigente ruolo tecnico	797.913	927.252
BA2340	B.7.A.1) Costo del personale dirigente ruolo tecnico - tempo indeterminato	797.913	927.252
BA2350	B.7.A.2) Costo del personale dirigente ruolo tecnico - tempo determinato		
BA2360	B.7.A.3) Costo del personale dirigente ruolo tecnico - altro		
BA2370	B.7.B) Costo del personale comparto ruolo tecnico	6.006.401	6.201.908
BA2380	B.7.B.1) Costo del personale comparto ruolo tecnico - tempo indeterminato	5.618.862	6.201.908
BA2390	B.7.B.2) Costo del personale comparto ruolo tecnico - tempo determinato	387.539	
BA2400	B.7.B.3) Costo del personale comparto ruolo tecnico - altro		
BA2410	B.8) Personale del ruolo amministrativo	4.997.110	5.174.689
BA2420	B.8.A) Costo del personale dirigente ruolo amministrativo	1.256.045	1.178.744
BA2430	B.8.A.1) Costo del personale dirigente ruolo amministrativo - tempo indeterminato	1.084.164	1.178.744
BA2440	B.8.A.2) Costo del personale dirigente ruolo amministrativo - tempo determinato	171.881	
BA2450	B.8.A.3) Costo del personale dirigente ruolo amministrativo - altro		
BA2460	B.8.B) Costo del personale comparto ruolo amministrativo	3.741.065	3.995.945
BA2470	B.8.B.1) Costo del personale comparto ruolo amministrativo - tempo indeterminato	3.648.196	3.995.945
BA2480	B.8.B.2) Costo del personale comparto ruolo amministrativo - tempo determinato	92.869	
BA2490	B.8.B.3) Costo del personale comparto ruolo amministrativo - altro		
BA2500	B.9) Oneri diversi di gestione	1.511.292	1.486.195
BA2510	B.9.A) Imposte e tasse (escluso IRAP e IRES)	352.511	395.390
BA2520	B.9.B) Perdite su crediti	-	-
BA2530	B.9.C) Altri oneri diversi di gestione	1.158.781	1.090.805
BA2540	B.9.C.1) Indennità, rimborso spese e oneri sociali per gli Organi Direttivi e Collegio Sindacale	1.124.423	1.064.422
BA2550	B.9.C.2) Altri oneri diversi di gestione	34.358	26.383
BA2560	Totale Ammortamenti	3.887.183	2.926.454
BA2570	B.10) Ammortamenti delle immobilizzazioni immateriali	187.396	193.703
BA2580	B.11) Ammortamenti delle immobilizzazioni materiali	3.699.787	2.732.751
BA2590	B.12) Ammortamento dei fabbricati	1.351.134	1.016.166
BA2600	B.12.A) Ammortamenti fabbricati non strumentali (disponibili)	-	-
BA2610	B.12.B) Ammortamenti fabbricati strumentali (indisponibili)	1.351.134	1.016.166
BA2620	B.13) Ammortamenti delle altre immobilizzazioni materiali	2.348.653	1.716.585
BA2630	B.14) Svalutazione delle immobilizzazioni e dei crediti	-	-
BA2640	B.14.A) Svalutazione delle immobilizzazioni immateriali e materiali	-	-
BA2650	B.14.B) Svalutazione dei crediti	-	-
BA2660	B.15) Variazione delle rimanenze	-16.253	95.386
BA2670	B.15.A) Variazione rimanenze sanitarie	-19.039	88.621
BA2680	B.15.B) Variazione rimanenze non sanitarie	2.786	6.765
BA2690	B.16) Accantonamenti dell'esercizio	7.294.756	707.992
BA2700	B.16.A) Accantonamenti per rischi	4.007.191	707.992
BA2710	B.16.A.1) Accantonamenti per cause civili ed oneri processuali		
BA2720	B.16.A.2) Accantonamenti per contenzioso personale dipendente	29.000	
BA2730	B.16.A.3) Accantonamenti per rischi connessi all'acquisto di prestazioni sanitarie da privato		
BA2740	B.16.A.4) Accantonamenti per copertura diretta dei rischi (autoassicurazione)		
BA2750	B.16.A.5) Altri accantonamenti per rischi	3.978.191	707.992
BA2760	B.16.B) Accantonamenti per premio di operosità (SUMAI)	-	-
BA2770	B.16.C) Accantonamenti per quote inutilizzate di contributi vincolati	3.287.565	-
BA2780	B.16.C.1) Accantonamenti per quote inutilizzate contributi da Regione e Prov. Aut. per quota F.S. vincolato		
BA2790	B.16.C.2) Accantonamenti per quote inutilizzate contributi da soggetti pubblici (extra fondo) vincolati		
BA2800	B.16.C.3) Accantonamenti per quote inutilizzate contributi da soggetti pubblici per ricerca	3.287.565	
BA2810	B.16.C.4) Accantonamenti per quote inutilizzate contributi vincolati da privati		

CODICE	VOCE MODELLO CE	2012	2011
BA2820	B.16.D) Altri accantonamenti	-	-
BA2830	B.16.D.1) Accantonamenti per interessi di mora		
BA2840	B.16.D.2) Acc. Rinnovi convenzioni MMG/PLS/MCA		
BA2850	B.16.D.3) Acc. Rinnovi convenzioni Medici Sumai		
BA2860	B.16.D.4) Acc. Rinnovi contratt.: dirigenza medica		
BA2870	B.16.D.5) Acc. Rinnovi contratt.: dirigenza non medica		
BA2880	B.16.D.6) Acc. Rinnovi contratt.: comparto		
BA2890	B.16.D.7) Altri accantonamenti		
BZ9999	Totale costi della produzione (B)	103.241.047	97.829.135
	C) Proventi e oneri finanziari		
CA0010	C.1) Interessi attivi	-	168
CA0020	C.1.A) Interessi attivi su c/tesoreria unca		
CA0030	C.1.B) Interessi attivi su c/c postali e bancari		168
CA0040	C.1.C) Altri interessi attivi		
CA0050	C.2) Altri proventi	-	-
CA0060	C.2.A) Proventi da partecipazioni		
CA0070	C.2.B) Proventi finanziari da crediti iscritti nelle immobilizzazioni		
CA0080	C.2.C) Proventi finanziari da titoli iscritti nelle immobilizzazioni		
CA0090	C.2.D) Altri proventi finanziari diversi dai precedenti		
CA0100	C.2.E) Utili su cambi		
CA0110	C.3) Interessi passivi	51.180	95.301
CA0120	C.3.A) Interessi passivi su anticipazioni di cassa		
CA0130	C.3.B) Interessi passivi su mutui		
CA0140	C.3.C) Altri interessi passivi	51.180	95.301
CA0150	C.4) Altri oneri	-	-
CA0160	C.4.A) Altri oneri finanziari		
CA0170	C.4.B) Perdite su cambi		
CZ9999	Totale proventi e oneri finanziari (C)	-51.180	-95.133
	D) Rettifiche di valore di attività finanziarie		
DA0010	D.1) Rivalutazioni		
DA0020	D.2) Svalutazioni		
DZ9999	Totale rettifiche di valore di attività finanziarie (D)	-	-
	E) Proventi e oneri straordinari		
EA0010	E.1) Proventi straordinari	1.887.766	3.306.955
EA0020	E.1.A) Plusvalenze		2.168
EA0030	E.1.B) Altri proventi straordinari	1.887.766	3.304.787
EA0040	E.1.B.1) Proventi da donazioni e liberalità diverse	44.960	25.591
EA0050	E.1.B.2) Sopravvenienze attive	111.468	77.061
EA0060	E.1.B.2.1) Sopravvenienze attive v/Aziende sanitarie pubbliche della Regione	21.066	24.494
EA0070	E.1.B.2.2) Sopravvenienze attive v/terzi	90.402	52.567
EA0080	E.1.B.2.2.A) Sopravvenienze attive v/terzi relative alla mobilità extraregionale		
EA0090	E.1.B.2.2.B) Sopravvenienze attive v/terzi relative al personale		
EA0100	E.1.B.2.2.C) Sopravvenienze attive v/terzi relative alle convenzioni con medici di base		
EA0110	E.1.B.2.2.D) Sopravvenienze attive v/terzi relative alle convenzioni per la specialistica		
EA0120	E.1.B.2.2.E) Sopravvenienze attive v/terzi relative all'acquisto prestaz. sanitarie da operatori accreditati		
EA0130	E.1.B.2.2.F) Sopravvenienze attive v/terzi relative all'acquisto di beni e servizi	81.012	47.687
EA0140	E.1.B.2.2.G) Altre sopravvenienze attive v/terzi	9.389	4.880
EA0150	E.1.B.3) Insussistenze attive	1.731.338	3.202.135
EA0160	E.1.B.3.1) Insussistenze attive v/Aziende sanitarie pubbliche della Regione		
EA0170	E.1.B.3.2) Insussistenze attive v/terzi	1.731.338	3.202.135
EA0180	E.1.B.3.2.A) Insussistenze attive v/terzi relative alla mobilità extraregionale		
EA0190	E.1.B.3.2.B) Insussistenze attive v/terzi relative al personale	1.700.000	1.000.000
EA0200	E.1.B.3.2.C) Insussistenze attive v/terzi relative alle convenzioni con medici di base		
EA0210	E.1.B.3.2.D) Insussistenze attive v/terzi relative alle convenzioni per la specialistica		
EA0220	E.1.B.3.2.E) Insussistenze attive v/terzi relative all'acquisto prestaz. sanitarie da operatori accreditati		
EA0230	E.1.B.3.2.F) Insussistenze attive v/terzi relative all'acquisto di beni e servizi	31.330	13.162
EA0240	E.1.B.3.2.G) Altre insussistenze attive v/terzi	8	2.188.973
EA0250	E.1.B.4) Altri proventi straordinari		

CODICE	VOCE MODELLO CE	2012	2011
EA0260	E.2) Oneri straordinari	770.781	428.921
EA0270	<i>E.2.A) Minusvalenze</i>	<i>8.998</i>	<i>677</i>
EA0280	<i>E.2.B) Altri oneri straordinari</i>	<i>761.783</i>	<i>428.244</i>
EA0290	<i>E.2.B.1) Oneri tributari da esercizi precedenti</i>		
EA0300	<i>E.2.B.2) Oneri da cause civili ed oneri processuali</i>		
EA0310	<i>E.2.B.3) Sopravvenienze passive</i>	<i>743.255</i>	<i>385.431</i>
EA0320	<i>E.2.B.3.1) Sopravvenienze passive v/Aziende sanitarie pubbliche della Regione</i>	<i>491.403</i>	<i>54.055</i>
EA0330	<i>E.2.B.3.1.A) Sopravvenienze passive v/Aziende sanitarie pubbliche relative alla mobilità intraregionale</i>		
EA0340	<i>E.2.B.3.1.B) Altre sopravvenienze passive v/Aziende sanitarie pubbliche della Regione</i>	<i>491.403</i>	<i>54.055</i>
EA0350	<i>E.2.B.3.2) Sopravvenienze passive v/terzi</i>	<i>251.852</i>	<i>331.376</i>
EA0360	<i>E.2.B.3.2.A) Sopravvenienze passive v/terzi relative alla mobilità extraregionale</i>	<i>24.267</i>	
EA0370	<i>E.2.B.3.2.B) Sopravvenienze passive v/terzi relative al personale</i>	<i>33.969</i>	<i>7.622</i>
EA0380	<i>E.2.B.3.2.B.1) Soprav. passive v/terzi relative al personale - dirigenza medica</i>		
EA0390	<i>E.2.B.3.2.B.2) Soprav. passive v/terzi relative al personale - dirigenza non medica</i>		
EA0400	<i>E.2.B.3.2.B.3) Soprav. passive v/terzi relative al personale - comparto</i>	<i>33.969</i>	<i>7.622</i>
EA0410	<i>E.2.B.3.2.C) Sopravvenienze passive v/terzi relative alle convenzioni con medici di base</i>		
EA0420	<i>E.2.B.3.2.D) Sopravvenienze passive v/terzi relative alle convenzioni per la specialistica</i>		
EA0430	<i>E.2.B.3.2.E) Sopravvenienze passive v/terzi relative all'acquisto prestaz. sanitarie da operatori accreditati</i>		
EA0440	<i>E.2.B.3.2.F) Sopravvenienze passive v/terzi relative all'acquisto di beni e servizi</i>	<i>186.003</i>	<i>322.629</i>
EA0450	<i>E.2.B.3.2.G) Altre sopravvenienze passive v/terzi</i>	<i>7.613</i>	<i>1.125</i>
EA0460	<i>E.2.B.4) Insussistenze passive</i>	<i>18.528</i>	<i>42.813</i>
EA0470	<i>E.2.B.4.1) Insussistenze passive v/Aziende sanitarie pubbliche della Regione</i>		
EA0480	<i>E.2.B.4.2) Insussistenze passive v/terzi</i>	<i>18.528</i>	<i>42.813</i>
EA0490	<i>E.2.B.4.2.A) Insussistenze passive v/terzi relative alla mobilità extraregionale</i>		
EA0500	<i>E.2.B.4.2.B) Insussistenze passive v/terzi relative al personale</i>	<i>98</i>	
EA0510	<i>E.2.B.4.2.C) Insussistenze passive v/terzi relative alle convenzioni con medici di base</i>		
EA0520	<i>E.2.B.4.2.D) Insussistenze passive v/terzi relative alle convenzioni per la specialistica</i>		
EA0530	<i>E.2.B.4.2.E) Insussistenze passive v/terzi relative all'acquisto prestaz. sanitarie da operatori accreditati</i>		
EA0540	<i>E.2.B.4.2.F) Insussistenze passive v/terzi relative all'acquisto di beni e servizi</i>	<i>18.396</i>	<i>7.519</i>
EA0550	<i>E.2.B.4.2.G) Altre insussistenze passive v/terzi</i>	<i>34</i>	<i>35.294</i>
EA0560	<i>E.2.B.5) Altri oneri straordinari</i>		
EZ9999	Totale proventi e oneri straordinari (E)	1.116.985	2.878.034
XA0000	Risultato prima delle imposte (A - B +/- C +/- D +/- E)	-5.274.931	-4.494.574
	Imposte e tasse		
YA0010	Y.1) IRAP	4.234.487	4.246.262
YA0020	<i>Y.1.A) IRAP relativa a personale dipendente</i>	<i>3.990.041</i>	<i>3.999.510</i>
YA0030	<i>Y.1.B) IRAP relativa a collaboratori e personale assimilato a lavoro dipendente</i>	<i>155.137</i>	<i>147.381</i>
YA0040	<i>Y.1.C) IRAP relativa ad attività di libera professione (intramoenia)</i>	<i>89.309</i>	<i>99.371</i>
YA0050	<i>Y.1.D) IRAP relativa ad attività commerciale</i>		
YA0060	Y.2) IRES	69.514	-
YA0070	<i>Y.2.A) IRES su attività istituzionale</i>	<i>69.514</i>	
YA0080	<i>Y.2.B) IRES su attività commerciale</i>		
YA0090	Y.3) Accantonamento a F.do Imposte (Accertamenti, condoni, ecc.)		
YZ9999	Totale imposte e tasse	4.304.001	4.246.262
ZZ9999	RISULTATO DI ESERCIZIO	-9.578.932	-8.740.836



Ministero
dell'Economia e delle Finanze
DIPARTIMENTO DELLA RAGIONERIA GENERALE DELLO STATO
ISPETTORATO GENERALE DI FINANZA
UFFICIO V

Rif. Prot. Entrata Nr. 59437
Allegati: 1


All' Ispettorato Generale del
Bilancio
Ufficio V
S E D E

OGGETTO: IRCCS – Istituto di Ricovero e Cura a Carattere Scientifico: INRCA di Ancona – Bilancio d'esercizio 2012.

Ad integrazione della precedente nota n. 57707 del 5 luglio 2013, relativa all'oggetto, si trasmette copia della delibera n. 234, adottata dall'INRCA in data 21 giugno 2013, concernente: "Errata corrige determina n. 213/DGEN del 31 maggio 2013 – Adozione Bilancio di esercizio 2012", a seguito di modifiche apportate ai costi della produzione ed ai proventi e oneri straordinari.

L'Ispettore Generale Capo
Dott. Domenico Mastroianni

Firmato Digitalmente

	INRCA Istituto di Ricovero e Cura a Carattere Scientifico Sede Legale - Via S. Margherita n.5, Ancona Amministrazione Centrale - Via S. Margherita n.5, Ancona www.inrca.it	Numero: <i>236/0622</i>	Pag. 1
		Data: <i>21 GIU. 2013</i>	

DETERMINA DEL
DIRETTORE GENERALE
N. 234 DGEN DEL 21 GIU. 2013

Oggetto: ERRATA CORRIGE DETERMINA N.213/DGEN DEL 31/05/2013 – ADOZIONE BILANCIO D'ESERCIZIO 2012.

IL
DIRETTORE GENERALE

- . . . -

VISTO il documento istruttorio, riportato in calce alla presente determina, dal quale si rileva la necessità di provvedere a quanto in oggetto specificato;

RITENUTO, per i motivi riportati nel predetto documento istruttorio e che vengono condivisi, di adottare il presente atto;

VISTO il parere favorevole in ordine alla legittimità e regolarità tecnica del Dirigente dell'Ufficio proponente


ACQUISITI i pareri favorevoli del Direttore Sanitario, del Direttore Scientifico e del Direttore Amministrativo, ciascuno per quanto di rispettiva competenza;

- D E T E R M I N A -

- di dare atto, per le ragioni di cui al documento istruttorio, che le risultanze del Conto Economico anno 2012 danno i seguenti risultati:

CONTO ECONOMICO

a) Valore della produzione	Euro	96.900.310,54	+
b) Costi della produzione	Euro	103.241.046,71	-
c) Proventi ed oneri finanziari	Euro	51.180,24	-
d) Rettifica di valore att. Finanz.	Euro	==	
e) Proventi ed oneri straordinari	Euro	1.116.985,17	+
Imposte e tasse	Euro	4.304.001,05	-
PERDITA D'ESERCIZIO	Euro	<u>9.578.932,29</u>	-

	INRCA Istituto di Ricovero e Cura a Carattere Scientifico Sede Legale - Via S. Margherita n.5, Ancona Amministrazione Centrale - Via S. Margherita n.5, Ancona www.inrca.it	Numero: 234/DG 3W	Pag. 2
			Data: 21 GIU. 2013

2. di dare atto che la presente determina è sottoposta a controllo regionale:

- Regione Marche, ai sensi del combinato disposto delle L.R.26/96 e s.m.i e e L.R. Marche n.21 del 21.12.2006;
- Regione Calabria ai sensi dell'art. 13, comma 1 della L.R. Calabria n.11/2004 e smi;
- Regione Lombardia, ai sensi dell'art. 18 della L.R. Lombardia n. 33/2009 e smi;
- Regione Lazio, ai sensi dell'art. 13, L.R. Lazio n. 2/2006 e smi;
- Regione Sardegna, ai sensi dell'art. 3 della L.R. Sardegna n. 21/2012 e smi;

3. di trasmettere la presente determina per le dovute verifiche e, per l'esercizio della vigilanza, al Ministero della Salute e al Ministero dell'Economia e delle Finanze;

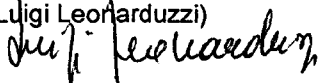
4. di trasmettere il presente atto al Collegio Sindacale a norma dell'art. 17 della L.R. 26/96 e s.m.i.;

Via Santa Margherita,5 - Ancona, sede legale INRCA


IL DIRETTORE GENERALE
 (Dott. Giuseppe Zuccatelli)

Per i pareri infrascritti

IL DIRETTORE AMMINISTRATIVO
 (Dott. Luigi Leonarduzzi)




IL DIRETTORE SANITARIO
 (Dott. Claudio Maffei)



IL DIRETTORE SCIENTIFICO
 (Dott.ssa Fabrizia Lattanzio)



La presente determina consta di n. 4 pagine.

	INRCA Istituto di Ricovero e Cura a Carattere Scientifico Sede Legale - Via S. Margherita n.5, Ancona Amministrazione Centrale - Via S. Margherita n.5, Ancona www.inrca.it	Numero: 234/063N	Pag. 3
			Data: 21 GIU. 2013

- DOCUMENTO ISTRUTTORIO -

U.O. AMMINISTRAZIONE E FINANZA

Normativa di Riferimento:

Determina n. 213/DGEN del 31/05/2013 – Adozione bilancio d'esercizio 2012

Motivazione:

Con determina n. 213/2013 è stato adottato il Bilancio d'esercizio anno 2012 derivante dalle operazioni contabili effettuate secondo i principi contabili del codice civile e le direttive impartite dalle Regioni e dai Ministeri della Salute e dell'Economia e delle Finanze.

Nella fase manuale di inserimento dei dati nel documento istruttorio per un mero errore di digitazione il valore inserito come COSTO DELLA PRODUZIONE è stato di 101.541.046,71 euro anziché di 103.241.046,71, così come il valore inserito come PROVENTI E ONERI STRAORDINARI è stato di -583.014,83 euro anziché di +1.116.985,17 lasciando comunque inalterato il risultato economico e pertanto gli allegati sono quelli della determina n. 213/DGEN del 31/05/2013.


Per quanto sopra esposto:

SI PROPONE

1. di modificare i valori riportati nel Conto Economico 2012 lettera b) e e) come segue, lasciando comunque inalterato il Risultato Economico:

CONTO ECONOMICO

a) Valore della produzione	Euro	96.900.310,54	+
b) Costi della produzione	Euro	103.241.046,71	-
c) Proventi ed oneri finanziari	Euro	51.180,24	-
d) Rettifica di valore att. Finanz.	Euro	==	
e) Proventi ed oneri straordinari	Euro	1.116.985,17	+
Imposte e tasse	Euro	4.304.001,05	-
PERDITA D'ESERCIZIO	Euro	<u>9.578.932,29</u>	-

 INRCA Istituto di Ricovero e Cura a Carattere Scientifico Sede Legale - Via S. Margherita n.5, Ancona Amministrazione Centrale - Via S. Margherita n.5, Ancona www.inrca.it	Numero: 236/9652	Pag. 4
	Data: 21 GIU. 2013	

2. di dare atto che la presente determina è sottoposta a controllo regionale:
- Regione Marche, ai sensi del combinato disposto delle L.R.26/96 e s.m.i e e L.R. Marche n.21 del 21.12.2006;
 - Regione Calabria ai sensi dell'art. 13, comma 1 della L.R. Calabria n.11/2004 e smi;
 - Regione Lombardia, ai sensi dell'art. 18 della L.R. Lombardia n. 33/2009 e smi;
 - Regione Lazio, ai sensi dell'art. 13, L.R. Lazio n. 2/2006 e smi;
 - Regione Sardegna, ai sensi dell'art. 3 della L.R. Sardegna n. 21/2012 e smi;
3. di trasmettere la presente determina per le dovute verifiche e, per l'esercizio della vigilanza, al Ministero della Salute e al Ministero dell'Economia e delle Finanze;
4. di trasmettere il presente atto al Collegio Sindacale a norma dell'art. 17 della L.R. 26/96 e s.m.i.;

Il Responsabile del Procedimento
Dott.ssa M. Cristina Vitali



- ALLEGATI -

Non ci sono allegati



REGIONE MARCHE

Numero 234/DGEN

Data 21/06/2013

DETERMINA N. 234/DGEN DEL 21/06/2013

ERRATA CORRIGE DETERMINA N.213/DGEN DEL 31/05/2013 – ADOZIONE BILANCIO D'ESERCIZIO 2012.

PUBBLICAZIONE:

dal 21/06/2013 al 05/07/2013

ESECUTIVITA':

- La Determina è stata dichiarata immediatamente esecutiva il _____
- La Determina è esecutiva il _____ (dopo il 10° giorno della pubblicazione)

Determina pubblicata sulla Extranet SI NO

Certificato di pubblicazione

Si attesta che del presente atto è stata disposta la pubblicazione all'Albo Pretorio in data odierna, per quindici giorni consecutivi.

IL FUNZIONARIO INCARICATO

21/06/2013

Palazzesi Cecilia

Collegio Sindacale: inviata con nota del _____

Atto soggetto al controllo della Regione: SI NO

Inviato con nota n. _____ del _____

I.N.R.C.A.
ISTITUTO NAZIONALE DI RIPOSO E CURA PER ANZIANI
V.E. II°

DICHIARAZIONE SOSTITUTIVA DI ATTO DI NOTORIETA'
(Art. 47 DPR 28/12/2000 n. 445)

Il sottoscritto DOT. SSA MICHAELA TONUCCI
sotto la propria responsabilità e consapevole delle sanzioni penali previste dall'art. 76 del D.P.R. 28/12/2000 n. 445 dichiara che la presente copia composta di n. 10 fasciate, è conforme all'originale depositato presso gli Uffici di questo Istituto.

Ancona, **02 LUG. 2013**

IL DICHIARANTE
IL DIRIGENTE AMMINISTRATIVO
Dott. Micaela Tonucci

