

SENATO DELLA REPUBBLICA

————— XVII LEGISLATURA —————

N. 1121
TAB. 9
Annesso 13

DISEGNO DI LEGGE

presentato dal Ministro dell'economia e delle finanze
(SACCOMANNI)

COMUNICATO ALLA PRESIDENZA IL 21 OTTOBRE 2013

Bilancio di previsione dello Stato per l'anno finanziario 2014
e bilancio pluriennale per il triennio 2014-2016

TABELLA n. 9

Stato di previsione del Ministero dell'ambiente
e della tutela del territorio e del mare
per l'anno finanziario 2014 e per il triennio 2014-2016

ANNESSO N. 13

CONTO CONSUNTIVO

ENTE PARCO NAZIONALE DEL POLLINO

ESERCIZIO FINANZIARIO 2012

ANNESSO N. 13

**allo stato di previsione del Ministero dell'ambiente e della tutela
del territorio e del mare
per l'anno finanziario 2014 e per il triennio 2014-2016**

CONTO CONSUNTIVO

ENTE PARCO NAZIONALE DEL POLLINO

ESERCIZIO FINANZIARIO 2012



RENDICONTO FINANZIARIO DECISIONALE

PARTE I - ENTRATE

PARTE II - USCITE

RENDICONTO FINANZIARIO DECISIONALE 2012 - PARTE I - ENTRATE

Codice	Denominazione	ANNO FINANZIARIO 2012			ANNO FINANZIARIO 2011		
		Residui	Competenza (Accertamenti)	Cassa (Riscossioni)	Residui	Competenza (Accertamenti)	Cassa (Riscossioni)
	Avanzo di amministrazione	0,00	0,00	0,00	0,00	0,00	0,00
	Fondo iniziale di cassa			8.680.451,16			7.518.110,55
	1 - CENTRO DI RESP. "RESPONSABILE OBIETTIVO 1.1"						
	1.1 - TITOLO 1 - ENTRATE CORRENTI						
	1.1.1 - ENTRATE CONTRIBUTIVE	0,00	0,00	0,00	0,00	0,00	0,00
1.1.1.1	ALIQUOTE CONTRIBUTIVE A CARICO DEI DATORI DI LAVORO B/O DEGLI ISCRITTI	0,00	0,00	0,00	0,00	0,00	0,00
1.1.1.2	QUOTE DI PARTECIPAZIONE DEGLI ISCRITTI ALL'ONERE DI SPECIFICHE GESTIONI	0,00	0,00	0,00	0,00	0,00	0,00
	1.1.2 - ENTRATE DERIVANTI DA TRASFERIMENTI CORRENTI	2.036.928,67	6.651.044,20	5.392.832,47	1.446.536,00	6.727.772,21	7.910.998,17
1.1.2.1	TRASFERIMENTI DA PARTE DELLO STATO	0,00	4.937.873,34	4.937.873,34	0,00	5.732.701,86	5.732.701,86
1.1.2.2	TRASFERIMENTI DA PARTE DELLE REGIONI	1.932.754,67	1.418.963,47	151.066,65	1.222.362,00	865.070,35	1.974.855,60
1.1.2.3	TRASFERIMENTO DA PARTE DEI COMUNI E DELLE PROVINCE	0,00	114.565,79	250.000,00	125.000,00	125.000,00	0,00
1.1.2.4	TRASFERIMENTO DA PARTE DI ALTRI ENTI DEL SETTORE PUBBLICO	104.174,00	179.641,60	53.892,48	99.174,00	5.000,00	203.440,71
	1.1.3 - ALTRE ENTRATE	37.382,12	71.320,26	74.298,60	33.883,92	56.386,35	47.793,93
1.1.3.1	ENTRATE DERIVANTI DALLA VENDITA DI BENI E DALLA PRESTAZIONE DI SERVIZI	0,00	40,00	40,00	0,00	223,00	223,00
1.1.3.2	REDDITI E PROVENTI PATRIMONIALI	0,00	3.799,85	3.799,85	0,00	4.956,51	4.956,51
1.1.3.3	POSTE CORRETTIVE E COMPENSATIVE DI USCITE CORRENTI	33.898,79	24.535,21	24.535,21	33.883,92	36.759,40	36.628,65
1.1.3.4	ENTRATE NON CLASSIFICABILI IN ALTRE VOCI	3.483,33	42.945,20	45.923,54	0,00	14.447,44	5.985,77
	TOTALE ENTRATE CORRENTI CENTRO DI RESP. "RESPONSABILE OBIETTIVO 1.1"	2.074.310,79	6.722.364,46	5.467.131,07	1.480.419,92	6.784.158,56	7.958.792,10
	TOTALE GENERALE ENTRATE CORRENTI	2.074.310,79	6.722.364,46	5.467.131,07	1.480.419,92	6.784.158,56	7.958.792,10
	1 - CENTRO DI RESP. "RESPONSABILE OBIETTIVO 1.1"						
	1.2 - TITOLO 2 - ENTRATE IN CONTO CAPITALE						
	1.2.1 - ENTRATE PER ALIENAZIONE DEI BENI PATRIMONIALI E RISCOSSIONE DI CREDITI	6.134,07	1.040,00	0,00	258,23	50.232,50	44.356,66
1.2.1.1	ALIENAZIONE DI IMMOBILI E DIRITTI REALI	5.875,84	0,00	0,00	0,00	43.312,50	37.436,66
1.2.1.2	ALIENAZIONI DI IMMOBILIZZAZIONI TECNICHE	0,00	0,00	0,00	0,00	6.920,00	6.920,00
1.2.1.3	REALIZZO DI VALORI MOBILIARI	0,00	0,00	0,00	0,00	0,00	0,00
1.2.1.4	RISCOSSIONI CREDITI	258,23	1.040,00	0,00	258,23	0,00	0,00
	1.2.2 - ENTRATE DERIVANTI DA TRASFERIMENTI IN CONTO CAPITALE	1.401.222,11	100.000,00	74.046,13	1.517.540,82	20.448,00	106.300,90
1.2.2.1	TRASFERIMENTI DALLO STATO	944.210,13	100.000,00	3.230,87	947.441,00	0,00	0,00
1.2.2.2	TRASFERIMENTI DALLE REGIONI	457.011,98	0,00	59.665,07	552.599,82	20.448,00	88.800,90
1.2.2.3	TRASFERIMENTI DA COMUNI E PROVINCE	0,00	0,00	0,00	0,00	0,00	0,00
1.2.2.4	TRASFERIMENTI DA ALTRI ENTI DEL SETTORE PUBBLICO	0,00	0,00	11.150,19	17.500,00	0,00	17.500,00



15

RENDICONTO FINANZIARIO DECISIONALE 2012 - PARTE I - ENTRATE

Codice	Denominazione	ANNO FINANZIARIO 2012			ANNO FINANZIARIO 2011		
		Residui	Competenza (Accertamenti)	Cassa (Riscossioni)	Residui	Competenza (Accertamenti)	Cassa (Riscossioni)
	1 - CENTRO DI RESP. "RESPONSABILE OBIETTIVO 1.1"						
	1.2 - TITOLO 2 - ENTRATE IN CONTO CAPITALE						
	1.2.3 - ACCENSIONE DI PRESTITI	0,00	0,00	0,00	0,00	0,00	0,00
1.2.3.1	ASSUNZIONE DI MUTUI	0,00	0,00	0,00	0,00	0,00	0,00
1.2.3.2	ASSUNZIONE DI ALTRI DEBITI FINANZIARI	0,00	0,00	0,00	0,00	0,00	0,00
1.2.3.3	EMISSIONE DI OBBLIGAZIONI	0,00	0,00	0,00	0,00	0,00	0,00
	TOTALE ENTRATE IN CONTO CAPITALE CENTRO DI RESP. "RESPONSABILE OBIETTIVO 1.1"	1.407.356,18	101.040,00	74.046,13	1.517.799,05	70.680,50	150.657,56
	TOTALE GENERALE ENTRATE IN CONTO CAPITALE	1.407.356,18	101.040,00	74.046,13	1.517.799,05	70.680,50	150.657,56
	1 - CENTRO DI RESP. "RESPONSABILE OBIETTIVO 1.1"						
	1.3 - TITOLO III GESTIONI SPECIALI						
	1.3.1 - GESTIONE SPECIALE I						
1.3.1.1	GESTIONE SPECIALE I	0,00	0,00	0,00	0,00	0,00	0,00
	TOTALE ENTRATE GESTIONI SPECIALI "RESPONSABILE OBIETTIVO 1.1"	0,00	0,00	0,00	0,00	0,00	0,00
	1.4 - TITOLO IV PARTITE DI GIRO						
	1.4.1 - ENTRATE AVENTI NATURA DI PARTITE DI GIRO						
1.4.1.1	ENTRATE AVENTI NATURA DI PARTITE DI GIRO	23.013,01	759.012,73	754.952,71	17.297,98	672.436,89	664.642,46
	TOTALE ENTRATE PARTITE DI GIRO "RESPONSABILE OBIETTIVO 1.1"	23.013,01	759.012,73	754.952,71	17.297,98	672.436,89	664.642,46
	TOTALE GENERALE ENTRATE GESTIONI SPECIALI E PARTITE DI GIRO	23.013,01	759.012,73	754.952,71	17.297,98	672.436,89	664.642,46
	<i>Riepilogo dei titoli Centro di resp. "Responsabile obiettivo 1.1"</i>						
	TITOLO I	2.074.310,79	6.722.364,46	5.467.131,07	1.480.419,92	6.784.158,56	7.958.792,10
	TITOLO II	1.407.356,18	101.040,00	74.046,13	1.517.799,05	70.680,50	150.657,56
	TITOLO III	0,00	0,00	0,00	0,00	0,00	0,00
	TITOLO IV	23.013,01	759.012,73	754.952,71	17.297,98	672.436,89	664.642,46
	Totale delle entrate Centro di resp. "RESPONSABILE OBIETTIVO 1.1"	3.504.679,98	7.582.417,19	6.296.129,91	3.015.516,95	7.527.275,95	8.774.092,12
	<i>Totale delle entrate per titoli dei centri di responsabilità</i>						
	TITOLO I	2.074.310,79	6.722.364,46	5.467.131,07	1.480.419,92	6.784.158,56	7.958.792,10
	TITOLO II	1.407.356,18	101.040,00	74.046,13	1.517.799,05	70.680,50	150.657,56
	TITOLO III	0,00	0,00	0,00	0,00	0,00	0,00
	TITOLO IV	23.013,01	759.012,73	754.952,71	17.297,98	672.436,89	664.642,46
	TOTALE	3.504.679,98	7.582.417,19	6.296.129,91	3.015.516,95	7.527.275,95	8.774.092,12



1
1

RENDICONTO FINANZIARIO DECISIONALE 2012 - PARTE I - ENTRATE

		ANNO FINANZIARIO 2012			ANNO FINANZIARIO 2011		
Codice	Denominazione	Residui	Competenza (Accertamenti)	Cassa (Riscossioni)	Residui	Competenza (Accertamenti)	Cassa (Riscossioni)
	Avanzo di amministrazione utilizzato	0,00	0,00	0,00	0,00	0,00	0,00
	TOTALE GENERALE	3.504.679,98	7.582.417,19	6.296.129,91	3.015.516,95	7.527.275,95	8.774.092,12



RENDICONTO FINANZIARIO DECISIONALE 2012 - PARTE II - USCITE

Codice	Denominazione	ANNO FINANZIARIO 2012			ANNO FINANZIARIO 2011		
		Residui	Competenza (Impegni)	Cassa (Pagamenti)	Residui	Competenza (Impegni)	Cassa (Pagamenti)
	<i>Disavanzo di amministrazione</i>	0,00	0,00	0,00	0,00	0,00	0,00
	1 - CENTRO DI RESP. "RESPONSABILE OBIETTIVO 1.1"						
	1.1 - TITOLO 1 - USCITE CORRENTI						
	1.1.1 - FUNZIONAMENTO	593.311,14	4.519.444,48	4.359.042,51	742.806,57	4.208.091,53	4.052.505,00
1.1.1.1	USCITE PER GLI ORGANI DELL'ENTE	8.358,18	106.471,85	114.018,57	5.978,18	96.038,72	94.121,46
1.1.1.2	ONERI PER IL PERSONALE IN ATTIVITA' DI SERVIZIO	7.593,69	1.870.634,16	1.891.189,40	40.270,87	1.891.476,14	1.896.335,91
1.1.1.3	USCITE PER L'ACQUISTO DI BENI DI CONSUMO E DI SERVIZI	577.359,27	2.542.338,47	2.353.834,54	696.557,52	2.220.576,67	2.062.047,63
	1.1.2 - INTERVENTI DIVERSI	14.513,88	1.662.673,71	1.892.326,76	28.331,13	1.889.562,05	1.824.029,41
1.1.2.1	USCITE PER PRESTAZIONI ISTITUZIONALI	9.631,40	1.423.297,78	1.644.735,54	11.191,14	1.618.848,82	1.557.150,48
1.1.2.2	TRASFERIMENTI PASSIVI	0,00	0,00	0,00	0,00	0,00	0,00
1.1.2.3	ONERI FINANZIARI	0,00	4,00	8,00	0,00	20,00	16,00
1.1.2.4	ONERI TRIBUTARI	4.882,48	154.036,64	152.513,72	4.768,48	155.307,59	154.491,57
1.1.2.5	POSTE CORRETTIVE E COMPENSATIVE DI ENTRATE CORRENTI	0,00	236,91	0,00	0,00	40,80	40,80
1.1.2.6	USCITE NON CLASSIFICABILI IN ALTRE VOCI	0,00	85.098,38	95.069,50	12.371,51	115.344,84	112.330,56
	1.1.4 - TRATTAMENTI DI QUIESCENZA, INTEGRATIVI E SOSTITUTIVI	0,00	0,00	0,00	0,00	0,00	0,00
1.1.4.1	ONERI PER QUIESCENZA	0,00	0,00	0,00	0,00	0,00	0,00
1.1.4.2	ACCANTONAMENTO AL TRATTAMENTO DI FINE RAPPORTO	0,00	0,00	0,00	0,00	0,00	0,00
	TOTALE USCITE CORRENTI CENTRO DI RESP. "RESPONSABILE OBIETTIVO 1.1"	607.825,02	6.182.118,19	6.251.369,27	771.137,70	6.097.653,58	5.876.534,41
	TOTALE GENERALE USCITE CORRENTI	607.825,02	6.182.118,19	6.251.369,27	771.137,70	6.097.653,58	5.876.534,41
	1 - CENTRO DI RESP. "RESPONSABILE OBIETTIVO 1.1"						
	1.2 - TITOLO 2 - USCITE IN CONTO CAPITALE						
	1.2.1 - INVESTIMENTI	864.746,56	3.506.082,77	1.506.443,78	1.508.998,50	1.159.552,99	1.058.821,45
1.2.1.1	ACQUISIZIONE DI BENI DI USO DUREVOLE ED OPERE IMMOBILIARI	796.492,38	3.483.126,95	1.491.715,43	1.443.998,50	1.103.078,66	1.004.545,78
1.2.1.2	ACQUISIZIONE DI IMMOBILIZZAZIONI TECNICHE	68.254,18	20.863,97	13.676,50	65.000,00	56.474,33	54.275,67
1.2.1.3	PARTECIPAZIONI E ACQUISTO DI VALORI MOBILIARI	0,00	260,00	260,00	0,00	0,00	0,00
1.2.1.4	CONCESSIONI DI CREDITI ED ANTICIPAZIONI	0,00	1.040,00	0,00	0,00	0,00	0,00
1.2.1.5	INDENNITA' DI ANZIANITA' E SIMILARI AL PERSONALE CESSATO DAL SERVIZIO	0,00	791,85	791,85	0,00	0,00	0,00
	1.2.2 - ONERI COMUNI	0,00	0,00	0,00	0,00	0,00	0,00
1.2.2.1	RIMBORSI DI MUTUI	0,00	0,00	0,00	0,00	0,00	0,00
1.2.2.2	RIMBORSI DI ANTICIPAZIONI PASSIVE	0,00	0,00	0,00	0,00	0,00	0,00
1.2.2.3	RIMBORSI DI OBBLIGAZIONI	0,00	0,00	0,00	0,00	0,00	0,00



RENDICONTO FINANZIARIO DECISIONALE 2012 - PARTE II - USCITE

Codice	Denominazione	ANNO FINANZIARIO 2012			ANNO FINANZIARIO 2011		
		Residui	Competenza (Impegni)	Cassa (Pagamenti)	Residui	Competenza (Impegni)	Cassa (Pagamenti)
	1 - CENTRO DI RESP. "RESPONSABILE OBIETTIVO 1.1"						
	1.2 - TITOLO 2 - USCITE IN CONTO CAPITALE						
	1.2.2 - ONERI COMUNI	0,00	0,00	0,00	0,00	0,00	0,00
1.2.2.4	RESTITUZIONE ALLE GESTIONI AUTONOME DI ANTICIPAZIONI	0,00	0,00	0,00	0,00	0,00	0,00
1.2.2.5	ESTINZIONE DEBITI DIVERSI	0,00	0,00	0,00	0,00	0,00	0,00
	TOTALE USCITE IN CONTO CAPITALE CENTRO DI RESP. "RESPONSABILE OBIETTIVO 1.1"	864.746,56	3.506.082,77	1.506.443,78	1.508.998,50	1.159.552,99	1.058.821,45
	TOTALE GENERALE USCITE IN CONTO CAPITALE	864.746,56	3.506.082,77	1.506.443,78	1.508.998,50	1.159.552,99	1.058.821,45
	1 - CENTRO DI RESP. "RESPONSABILE OBIETTIVO 1.1"						
	1.3 - TITOLO III GESTIONI SPECIALI						
	1.3.1 - GESTIONE SPECIALE I						
1.3.1.1	GESTIONE SPECIALE I	0,00	0,00	0,00	0,00	0,00	0,00
	TOTALE USCITE GESTIONI SPECIALI "RESPONSABILE OBIETTIVO 1.1"	0,00	0,00	0,00	0,00	0,00	0,00
	1.4 - TITOLO IV PARTITE DI GIRO						
	1.4.1 - USCITE AVENTI NATURA DI PARTITE DI GIRO						
1.4.1.1	USCITE AVENTI NATURA DI PARTITE DI GIRO	17.398,53	759.012,73	730.264,71	15.438,15	672.436,89	676.395,65
	TOTALE USCITE PARTITE DI GIRO "RESPONSABILE OBIETTIVO 1.1"	17.398,53	759.012,73	730.264,71	15.438,15	672.436,89	676.395,65
	TOTALE GENERALE USCITE GESTIONI SPECIALI E PARTITE DI GIRO	17.398,53	759.012,73	730.264,71	15.438,15	672.436,89	676.395,65
	<i>Riepilogo dei titoli Centro di resp. "Responsabile obiettivo 1.1"</i>						
	TITOLO I	607.825,02	6.182.118,19	6.251.369,27	771.137,70	6.097.653,58	5.876.534,41
	TITOLO II	864.746,56	3.506.082,77	1.506.443,78	1.508.998,50	1.159.552,99	1.058.821,45
	TITOLO III	0,00	0,00	0,00	0,00	0,00	0,00
	TITOLO IV	17.398,53	759.012,73	730.264,71	15.438,15	672.436,89	676.395,65
	Totale delle uscite Centro di resp. "RESPONSABILE OBIETTIVO 1.1"	1.489.970,11	10.447.213,69	8.488.077,76	2.295.574,35	7.929.643,46	7.611.751,51
	<i>Totale delle uscite per titoli dei centri di responsabilità</i>						
	TITOLO I	607.825,02	6.182.118,19	6.251.369,27	771.137,70	6.097.653,58	5.876.534,41
	TITOLO II	864.746,56	3.506.082,77	1.506.443,78	1.508.998,50	1.159.552,99	1.058.821,45
	TITOLO III	0,00	0,00	0,00	0,00	0,00	0,00
	TITOLO IV	17.398,53	759.012,73	730.264,71	15.438,15	672.436,89	676.395,65
	TOTALE	1.489.970,11	10.447.213,69	8.488.077,76	2.295.574,35	7.929.643,46	7.611.751,51
	Disavanzo di amministrazione	0,00	0,00	0,00	0,00	0,00	0,00



1
-
6

RENDICONTO FINANZIARIO DECISIONALE 2012 - PARTE II - USCITE

		ANNO FINANZIARIO 2012			ANNO FINANZIARIO 2011		
Codice	Denominazione	Residui	Competenza (Impegni)	Cassa (Pagamenti)	Residui	Competenza (Impegni)	Cassa (Pagamenti)
	TOTALE GENERALE	1.489.970,11	10.447.213,69	8.488.077,76	2.295.574,35	7.929.643,46	7.611.751,51



ENTE PARCO NAZIONALE DEL POLLINO


RENDICONTO FINANZIARIO GESTORIALE ANNO 2012 Parte Uscite. Table with columns for Denominazione, Previsioni, Somme impegnate, Differenza rispetto alle, Gestione Residui, and Gestione della Cassa. Rows include various budget items like 'Compensi al Presidente e Vice Presidente' and 'Spesand ed altri assigati fissi al personale dipendente'.



CANTO	DENOMINAZIONE	GESTIONE DELLA COMPETENZA ANNO 2012										GESTIONE RESIDUI			GESTIONE DELLA CASSA					
		PREVISIONI		Somme impegnate			Differenza rispetto alle		Residui passivi al 1 gennaio	Pagati	Rimasti da pagare	Totale	VARIAZIONE			PREVISIONI	PAGAMENTI	Differenza rispetto alle		Totale dei residui passivi al 31/12/12
		VARIAZIONI	in +	Definitivo (1+2+3)	Pagate	Rimaste da pagare	Totale impegni	in più (7-8)					in meno (8-7)	in più (13-10)	in meno (10-13)			in più (14-11)	in meno (11-14)	
		1	2	3	4	5	6	7	8	9	10	11	12	13	14	15	16	17	18	19
	1.2. USCITE IN CONTO CAPITALE																			
	1.2.1. - INVESTIMENTI																			
	1.2.1.1. ACQUISIZIONE DI BENI DI USO DURALE E/O OPERE IMMOBILIARI																			
11030	Acquisto di beni																			
11040	Spese progettazione, realizzazione, manutenzione e trasformazione di immobili e relativi impianti	1.700.187,00		19.897,00	1.880.328,00	1.488.058,74	1.488.058,74		184.268,26	182.311,89	48.562,20	133.749,48	182.311,89		700.000,00	48.562,20	651.437,80	1.619.809,22		
11050	Interventi su immobili c.d.a.	131.775,00	124.226,00		257.001,00	4.714,22	158.485,47	183.200,98	23.800,31	285.485,24	255.928,30	5.897,26	281.920,58	3.541,88	500.000,00	280.940,52	239.359,48	184.483,73		
11060	Ripristino, restauro e manutenzione straordinaria immobili	50.000,00			50.000,00				50.000,00							50.000,00		50.000,00		
11070	Realizzazione archeologica																			
11090	Restauro di beni di interesse storico, paesaggistico e naturalistico																			
	Inter. di conservaz. del patrimonio paesistico, archeol., storico, monumentale																			
11110	Realizzazione aree attrezzate (cap. entrate 18070)	3.500,00			3.500,00				3.500,00							3.500,00		3.500,00		
11200	Realizzazione di itinerari (turistico-naturalistico, sentieri)																			
11230	Realizzazione di centri vitali	23.888,00			23.888,00			14,30	23.883,70	12.588,17	8.224,70		5.224,70	7.363,47	25.000,00	5.229,00	19.761,00			
11240	Realizzazione di aree turistiche																			
	Realizzazione progetto leader plus misura 1.3.1.1.a (1.3.4.)																			
11280	Contributi in conto capitale per riqualific. edifici e urbanisti dei centri storici e rurali																			
11270	Interv. per la promoz. valoriz. e sostegno di Piazze, mercati, f. e. prod. agroalimentari	313.006,00			313.006,00				313.006,00	66.873,23	38.000,00	32.873,23	66.873,23		40.000,00	38.000,00	4.000,00	32.873,23		
11300	Interventi per il miglioramento ambientale																			
	Realizzazione interventi PSR 2007/2013 Regione Calabria V. CAP. ENTR. 16090		15.222,00		700.518,00	560,00	488.024,84	488.584,84	213.931,38	87.839,91	61.897,81	24.941,88	87.839,79	0,12	500.000,00	63.457,81	436.542,19	510.866,82		
11320	Interventi di recupero e miglioramento del patrimonio archeologico-paesaggistico	7.886,00		1.033,00	8.919,00	313,80		313,80	8.349,20	27.304,18	27.293,98		27.293,98	10,17	33.867,00	27.807,79	6.369,21			
11380	Realizzazione progetto LIFE-Salvaguardia Lupo, quota finanziata dalla U.E.	814.508,00	14.840,00		829.348,00	172.015,00	102.458,40	274.473,40	554.874,80	515.184,74	240.487,18	182.020,19	422.487,37		820.000,00	412.482,18	517.517,82	284.478,39		
11410	Spese realizzazione P.T.T.A.																			
11500	Interventi per il miglioramento dell'accesso al parco e della mobilità ambientale																			
11510	Interventi di manutenzione ordinaria dell'area CIPE del 12.07.88																			
11520	Interventi strutture ricettive dell'area CIPE del 12.07.88																			
11580	Ricerche e studi per la valorizzazione della biodiversità	20.000,00			20.000,00	1.913,51	827,82	2.741,03	17.258,87	5.949,78	5.949,78		5.949,78		25.000,00	7.882,28	17.116,71	527,52		
11600	Interventi di valorizzazione turistico ambientale dell'area CIPE del 8.90 Reg. Calabria	100.783,00			100.783,00	12.337,00	12.337,00		88.426,00	11.037,83	3.549,30	7.488,53	11.037,83		80.000,00	3.549,30	76.450,70	18.825,83		
11600	Realizzazione P.T.A.P.	234.059,00	770,00		234.829,00	42.674,94	86.378,18		148.450,82	10.044,10	8.359,59		9.359,59	684,81	234.000,00	53.082,83	180.917,17	42.674,94		
11620	Interventi di prevenzione incendi da fauna	300.000,00			300.000,00				300.000,00						300.000,00		300.000,00			
11640	Interventi di valorizzazione, fruizione promozione del territorio	206.456,00	783.578,00		990.034,00	4.629,04	928.209,87	932.838,61	59.184,39	911.222,86	420.320,27	184.479,08	804.790,36	8.423,30	880.000,00	424.849,31	555.050,69	1.112.698,68		
11850	Progetto APE-Ecomuseo P.Primo	101.414,00			101.414,00	76,00	38.111,58	38.186,86	63.227,44	312.237,57	148.229,20	182.867,69	311.283,69	1.149,88	382.000,00	148.301,20	233.698,80	200.879,25		
11860	Progetto primo nucleo digital									81.974,83		81.974,83	81.974,83		81.975,00		81.975,00	81.974,83		
11870	Progetto Interventi contro infestazione della processionaria																			
	TOTALE	4.728.999,00	923.114,00	37.117,00	6.813.396,00	227.834,11	3.248.188,84	3.443.124,93	2.130.289,05	2.172.114,00	1.263.777,32	796.482,38	2.960.249,70	111.844,30	5.158.448,00	1.491.716,43	3.888.732,87	4.681.881,22		
	1.2.1.2. - ACQUISIZIONE DI IMMOBILIZZAZIONI TECNICHE																			
12020	Acquisto materiale bibliografico, videofotografico, opere varie																			
12040	Spese per attrezzature scientifiche progetto LIFE 2008 Nature protection Lupo appenninico	3.075,00	5.358,00		8.433,00				8.431,00	11.056,85	8.056,85	3.000,00	11.056,85		20.488,00	8.056,85	12.431,15	3.000,00		
12070	Acquisto attrezzature varie e minori	800,00	3.900,00		4.700,00				712,00							4.100,00		3.388,00		
12080	Spese per attrezzature Banca della Qualità del Polino v. cap. entr. 8070	5.000,00			5.000,00				2.242,81	2.242,81		2.242,81			5.000,00		5.000,00	2.242,81		
	Acquisto mobili e arredi, macchine ufficio, computers e programmi	35.315,00			35.315,00				15.233,18	15.233,18		20.081,84	10.027,85	5.819,65	4.408,00	10.027,85	45.343,00	5.819,65	36.723,35	
12170	Acquisto attrezzature per CTA																			
12190	Progetto scap. ex L.51-scopie per attrezzature varie																			
12190	Progetto tutela e valorizzazione fauna -ambiente in nel PNP																			
12200	Realizzazione percorsi verde vendita e-commerce servizi turistici e prodotti tipici di qualità									85.000,00		80.846,18	80.846,18	4.153,82	85.000,00		85.000,00	80.846,18		
12210	Realizzazione "sistema di contabilità" ambientale -vedi cap. 5																			
	TOTALE	43.990,00	8.158,00		53.848,00		20.843,87	20.843,87	32.842,83	86.894,80	13.876,60	88.254,19	81.836,81	4.183,84	138.821,00	13.876,89	124.944,80	89.116,14		



CAPITOLO	DENOMINAZIONE	GESTIONE DELLA COMPETENZA ANNO 2012										GESTIONE RESIDUI			GESTIONE DELLA CASSA					
		PREVISIONI			Somme impegnate			Differenza rispetto alla		Residui passivi al 1 gennaio	Pagati	Rimasti da pagare	Totale	VARIAZIONE		PREVISIONI	PAGAMENTI	Differenza rispetto alle		Totale dei residui passivi al 31/12
		Intziale	VARIAZIONI		Pagate	Rimaste da pagare	Totale impegni	in più (1-2)	in meno (4-3)					in più (12-11)	in più (12-11)			in meno (12-11)	in più (16-15)	
		1	2	3						4	5	6	7			8	9			10
1.2.1.3	1.2.1.3 PARTECIPAZIONE E ACQUISTO DI VALORI MOBILIARI																			
13010	Partecipazione e acquisto valori immobiliari		260,00		260,00	260,00		260,00								260,00		260,00		
	TOTALE		260,00		260,00	260,00		260,00								260,00		260,00		
1.2.1.4	1.2.1.4 CONCESSIONE DI CREDITI ED ANTICIPAZIONI																			
14030	Debiti e avvisi	5.000,00			5.000,00			1.040,00	1.040,00	3.960,00										
14090	Spese per prestiti e indebiti di tipo ricorso																			
	TOTALE	5.000,00			5.000,00			1.040,00	1.040,00	3.960,00										
1.2.1.5	1.2.1.5 INDENNITA' DI ANZIANITA' E SIMILARI AL PERSONALE CESSATO DAL SERVIZIO																			
15010	Indennità di anzianità e simili al personale cessato dal servizio	69.727,00			69.727,00	791,85		791,85		68.935,15						69.727,00		791,85		68.935,15
	TOTALE	69.727,00			69.727,00	791,85		791,85		68.935,15						69.727,00		791,85		68.935,15
1.2.2	1.2.2 - ONERI COMUNI																			
1.2.2.1	1.2.2.1 - RIMBORSI DI MUTUI																			
18010	Rimborsi di mutui																			
1.2.2.2	1.2.2.2 - RIMBORSO DI ANTICIPAZIONI PASSIVE																			
17010	Restituzione anticipazioni di cassa al Tesoriere																			
17020	Altri rimborsi ed anticipazioni passive																			
1.2.2.3	1.2.2.3 - RIMBORSI DI OBBLIGAZIONI																			
18010	Rimborsi di obbligazioni																			
1.2.2.4	1.2.2.4 - RESTITUZIONE ALLE GESTIONI AUTONOME DI ANTICIPAZIONI																			
19010	Restituzione alle gestioni autonome di anticipazioni																			
1.2.2.5	1.2.2.5 - ESTINZIONE DEBITI DIVERSI																			
20010	Estinzione debiti diversi																			
1.2.3	1.2.3 - ACCANTONAMENTI PER USCITE FUTURE																			
1.2.3.1	1.2.3.1 - ACCANTONAMENTO PER USCITE FUTURE																			
20030	Accantonamenti per ripristino investimenti																			
1.2.4	1.2.4 - ACCANTONAMENTO PER RIPRISTINO INVESTIMENTI																			
1.2.4.1	1.2.4.1 - ACCANTONAMENTO PER RIPRISTINO INVESTIMENTI																			
20060	Accantonamenti per ripristino immobili																			
20080	Accantonamenti per ripristino impianti, attrezzature e macchinari																			
20070	Accantonamenti per ripristino parco automobili																			
20090	Accantonamenti per ripristino mezzi e macchine d'ufficio																			
	TOTALE GENERALE USCITE IN CONTI CAPITALI	4.845.716,00	833.636,08	37.117,08	5.742.229,00	328.888,75	3.277.892,81	3.508.082,77	-	2.266.146,20	2.285.199,50	1.377.492,82	884.746,68	2.142.200,38	-	116.996,12	2.373.366,08	1.018.442,78	3.856.032,22	4.141.839,37
1.3	1.3 TITOLO IP - GESTIONI SPECIALI																			
1.3.1	1.3.1																			
1.3.1.1	1.3.1.1																			
	TOTALE USCITE IN GESTIONE SPECIALI																			

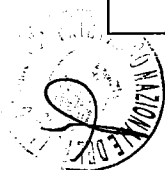


**STATO PATRIMONIALE
CONTO ECONOMICO
SITUAZIONE AMMINISTRATIVA**


ENTE PARCO NAZIONALE DEL POLLINO
STATO PATRIMONIALE

ALLEGATO 13
(Previsto dall'art. 42, comma 1
D.P.R. 27/02/2003 n° 97)

ATTIVITA'	ANNO 2012	ANNO 2011	PASSIVITA'	ANNO 2012	ANNO 2011
A) CREDITI VERSO LO STATO ED ALTRI ENTI PUBBLICI PER LA PARTECIPAZIONE AL PATRIMONIO INZIALE			A) PATRIMONIO NETTO		
B) IMMOBILIZZAZIONI			I. Fondo di dotazione		
I. Immobilizzazioni Immateriali			II. Riserve obbligatorie e derivanti da leggi		
1) Costi d'impianto e di ampliamento			III. Riserve di rivalutazione		
2) Costi di ricerca, di sviluppo e di pubblicità			IV. Contributi a fondo perduto		
3) Diritti di brevetto industriale e diritti di utilizzazione delle opere di ingegno			V. Contributi per ripiano disavanzi		
4) Concessioni, licenze, marchi e diritti simili	10.565,00	5.867,00	VI. Riserve statutarie		
5) Avviamento			VII. Altre riserve distintamente indicate		
6) Immobilizzazioni in corso e acconti	2.224.564,00	2.024.711,00	VIII. Avanzi economici portati a nuovo		
7) manutenzione straordinaria e migliorie su beni di terzi	804.072,00	853.607,00	VIII. Avanzi economico d'esercizio	16.761.190,00	16.761.190,00
8) Altre	13.333,00		Totale Patrimonio netto (A)	-622.713,00	
Totale	3.052.534,00	2.884.185,00		16.138.477,00	16.761.190,00
II. Immobilizzazioni materiali			B) CONTRIBUTI IN CONTO CAPITALE		
1) Terreni e fabbricati	6.227.704,00	6.266.896,00	1) per contributi a destinazione vincolata	3.044.183,00	3.035.554,00
2) Impianti e macchinari			2) per contributi indistinti per la gestione		
3) Attrezzature industriali e commerciali	80.847,00	115.931,00	3) per contributi in natura		
4) Automezzi e motomezzi	503.028,00	433.987,00	Totale Contributi in conto capitale (B)	3.044.183,00	3.035.554,00
5) immobilizzazioni in corso e acconti	4.204.584,00	2.287.703,00	C) FONDI PER RISCHI ED ONERI		
6) Diritti reali di godimento			1) per trattamento di quiescenza e obblighi simili		
7) Altri beni	1.314.531,00	1.289.345,00	2) per imposte		
Totale	12.330.694,00	10.393.862,00	3) per altri rischi ed oneri	587.709,00	503.186,00
			4) per ripristino investimenti		
			Totale Fondi rischi ed oneri futuri (C)	587.709,00	503.186,00
			D) TRATTAMENTO DI FINE RAPPORTO DI LAVORO SUBORDINATO	1.030.562,00	904.924,00



ATTIVITA'	ANNO 2012	ANNO 2011	PASSIVITA'	ANNO 2012	ANNO 2011
III. Immobilizzazioni finanziarie, con separata indicazione, per ciascuna voce dei crediti, degli importi esigibili entro l'esercizio successivo					
1) Partecipazioni in :			E) RESIDUI PASSIVI, con separata indicazione, per ciascuna voce, degli importi esigibili oltre l'esercizio successivo		
a) imprese controllate			1) obbligazioni		
b) imprese collegate			2) verso le banche		
c) imprese controllanti			3) verso altri finanziatori		
d) altre imprese	7.897,00	7.637,00	4) acconti		
e) altri enti			5) debiti verso fornitori		
2) Crediti			6) rappresentati da titoli di credito		
a) verso imprese controllate			7) verso imprese controllate, collegate e controllanti		
b) verso imprese collegate			8) debiti tributari		
c) verso lo Stato e altri soggetti pubblici			9) debiti verso istituti di previdenza e sicurezza sociale		
d) verso altri			10) debiti verso iscritti, soci e terzi per prestazioni dovute		
3) Altri titoli			11) debiti verso lo Stato ed altri soggetti pubblici		
4) Crediti finanziari diversi			12) debiti diversi	6.406.864,00	4.886.672,00
Totale	7.897,00	7.637,00	Totale	6.406.864,00	4.886.672,00
Totale immobilizzazioni (B)	15.391.125,00	13.285.684,00	Totale Debiti (E)	6.406.864,00	4.886.672,00
C) ATTIVO CIRCOLANTE					
I. Rimanenze			F) RATEI E RISCONTI		
1) materie prime, sussidiarie e di consumo	20.258,00	22.100,00	1) Ratei passivi		
2) prodotti in corso di lavorazione e semilavorati			2) Risconti passivi	165.039,00	90.877,00
3) lavori in corso			3) Aggio su prestiti		
4) prodotti finiti e merci	9.618,00	9.685,00	4) Riserve tecniche		
5) acconti			Totale ratei e risconti (F)	165.039,00	90.877,00
Totale	29.876,00	31.785,00			
II. Residui attivi, con separata indicazione, per ciascuna voce, degli importi esigibili oltre l'esercizio successivo					
1) Crediti verso utenti, clienti ecc.					
2) Crediti verso iscritti, soci e terzi					
3) Crediti verso imprese controllate e collegate					
4) Crediti verso lo Stato ed altri soggetti pubblici	5.202.526,00	4.018.363,00			
4-bis) Crediti tributari					
4-ter) imposte anticipate					
5) Crediti verso altri	44.862,00	31.728,00			
Totale	5.247.388,00	4.050.091,00			



ATTIVITA'	ANNO 2012	ANNO 2011	PASSIVITA'	ANNO 2012	ANNO 2011
III. Attività finanziarie che non costituiscono immobilizzazioni					
1) partecipazioni in imprese controllate					
2) partecipazioni in imprese collegate					
3) Altre partecipazioni					
4) Altri titoli					
Totale					
IV. Disponibilità liquide					
1) Depositi bancari e postali	€ 6.488.503,00	8.680.451,00			
2) Assegni					
3) Denaro e valori in cassa	21.906,00	67.118,00			
Totale	6.510.409,00	8.747.569,00			
Totale attivo circolante (C)	11.787.673,00	12.829.445,00			
D) RATEI E RISCONTRI					
1) Ratei attivi					
2) Risconti attivi	194.036,00	67.274,00			
Totale ratei e risconti (D)	194.036,00	67.274,00			
Totale attivo	27.372.834,00	26.182.403,00	Totale passivo e netto	27.372.834,00	26.182.403,00



ENTE PARCO NAZIONALE DEL POLLINO

ALLEGATO 11
(art.41, comma 1, DPR 97/03)

CONTO ECONOMICO - ANNO 2012

ENTRATE	2012		2011	
	PARZIALI	TOTALI	PARZIALI	TOTALI
A) VALORE DELLA PRODUZIONE				
1) Proventi e corrispettivi per la produzione delle prestazioni e/o servizi*		3.839,00		5.167,00
2) Variazione delle rimanenze dei prodotti in corso di lavorazione, semilavorati e finiti				
3) Variazione dei lavori in corso su ordinazione				
4) incrementi di immobilizzazioni per lavori interni				
5) altri ricavi e proventi		5.005.353,00		4.946.992,00
5a) trasferimenti dallo stato	4.937.873,00		4.895.785,00	
5b) altri	67.480,00		51.207,00	
Totale valore della produzione (A)		5.009.192,00		4.952.159,00
B) COSTI DELLA PRODUZIONE				
6) per materie prime, sussidiarie, consumo e merci**		8.650,00		5.047,00
7) per servizi**		1.036.377,00		1.038.739,00
8) per godimento beni di terzi**		14.001,00		6.522,00
9) per il personale(1)		2.028.182,00		2.003.544,00
a) salari e stipendi	1.321.426,00		1.330.218,00	
b) oneri sociali	329.632,00		341.822,00	
c) trattamento di fine rapporto	126.430,00		103.483,00	
d) trattamento di quiescenza e simili				
e) altri costi	248.694,00		228.021,00	
10) ammortamenti e svalutazioni		356.668,00		353.937,00
a) ammortamento delle immobilizzazioni immateriali	58.522,00		55.953,00	
b) ammortamento delle immobilizzazioni materiali	298.146,00		297.984,00	
c) altre svalutazioni delle immobilizzazioni				
d) svalutazione dei crediti compresi nell'attivo circolante e delle disp. liq. liquide				
11) variazioni delle rimanenze di materie prime, sussidiarie, di consumo e merci		1.909,00		16.978,00
12) accantonamenti per rischi		131.473,00		74.800,00
13) accantonamento di fondi per oneri contrattuali				
14) oneri diversi di gestione		1.477.459,00		1.971.633,00
Totale Costi (B)		5.052.719,00		5.471.200,00
DIFFERENZA TRA VALORE E COSTI DELLA PRODUZIONE (A-B)		-43.527,00		- 519.041,00
C) PROVENTI E ONERI FINANZIARI				
15) proventi da partecipazioni				
16) altri proventi finanziari		1,00		12,00
a) di crediti iscritti nelle immobilizzazioni				
b) di titoli iscritti nelle immobilizzazioni che non costituiscono partecipazioni				
c) di titoli iscritti nell'attivo circolante che non costituiscono partecipazioni				
d) proventi diversi dai precedenti	1,00		12,00	
17) interessi e altri oneri finanziari				
17-bis) utili e perdite su cambi				
Totale proventi ed oneri finanziari (16+17)		1,00		12,00



	2.012		2.011	
	PARZIALI	TOTALI	PARZIALI	TOTALI
D) RETTIFICHE DI VALORE DI ATTIVITA' FINANZIARIE				
18) rivalutazioni:		0,00		
a) di partecipazioni				
b) di immobilizzazioni finanziarie				
c) di titoli iscritti nell'attivo circolante				
19) svalutazioni:				
a) di partecipazioni				
b) di immobilizzazioni finanziarie				
c) di titoli iscritti nell'attivo circolante				
Totale rettifiche di valore		0,00		
E) PROVENTI E ONERI STRAORDINARI				
20) proventi, con separata indicazione delle plusvalenze da alienazioni i cui ricavi non sono iscrisibili al n. 5)		1.686.969,00		2.007.536,00
20a contributi straordinari in conto esercizio	1.639.009,00		1.066.046,00	
20b sopravvenienze attive	46.950,00		893.176,00	
20c plusvalenze da alienazioni			48.314,00	
20d altri proventi straordinari				
21) oneri straordinari, con separata indicazione delle minusvalenze da alienazioni i cui effetti contabili non sono iscrisibili al n. 14		2.677.821,00		1.339.260,00
21a sopravvenienze passive	17.868,00		10.172,00	
21b spese non patrimonializzabili	995.624,00		92.409,00	
21c altri oneri straordinari	1.664.329,00		1.236.679,00	
22) sopravvenienze attive ed insussistenze del passivo derivanti dalla gestione dei residui		438.944,00		143.782,00
23) sopravvenienze passive ed insussistenze dell'attivo derivanti dalla gestione dei residui		26.269,00		36.955,00
Totale delle partite straordinarie		-579.187,00		775.103,00
Risultato prima delle imposte (A-B+C+D+E)		-622.713,00		256.074,00
Imposte dell'esercizio(1)				
Avanzo/Disavanzo/Pareggio economico		-622.713,00		256.074,00



D) SITUAZIONE AMMINISTRATIVA

**MINISTERO DELL'AMBIENTE E DELLA TUTELA DEL TERRITORIO
ENTE PARCO NAZIONALE DEL POLLINO
RENDICONTO FINANZIARIO DELL'ANNO 2012**

Consistenza della cassa all'inizio esercizio			€ 8.680.451,16
Riscossioni	in c/competenza	€ 5.839.709,61	
	in c/residui	€ 456.420,30	
Pagamenti	in c/competenza	€ 5.530.319,75	
	in c/residui	€ 2.957.758,01	
Consistenza della cassa alla fine esercizio			€ 6.488.503,31
Residui attivi	degli esercizi precedenti	€ 3.504.679,98	
	dell'esercizio	€ 1.742.707,58	
Residui passivi	degli esercizi precedenti	€ 1.489.970,11	
	dell'esercizio	€ 4.916.893,94	
Avanzo d'amministrazione a fine esercizio			€ 5.329.026,82

L'avanzo di amministrazione registra un decremento di **€ 2.514.843,11** rispetto a quello determinato alla chiusura del precedente anno finanziario in **€ 7.843.869,93**.

Il fondo di cassa alla fine dell'esercizio risulta pari ad **€ 6.488.503,31**, registrando un decremento della consistenza di cassa di **€ 2.191.947,85** rispetto a quello risultante all'inizio dell'esercizio pari ad **€ 8.680.451,16**.

Conclusivamente il Collegio, esaminati gli atti e i documenti contabili e sulla base delle verifiche contabili periodiche effettuate nel corso dell'esercizio in esame, esprime parere positivo all'approvazione del Rendiconto Generale relativo all'anno 2012.

