

SENATO DELLA REPUBBLICA

————— XVII LEGISLATURA —————

N. 1121
TAB. 9
Annesso 11

DISEGNO DI LEGGE

presentato dal Ministro dell'economia e delle finanze
(SACCOMANNI)

COMUNICATO ALLA PRESIDENZA IL 21 OTTOBRE 2013

Bilancio di previsione dello Stato per l'anno finanziario 2014
e bilancio pluriennale per il triennio 2014-2016

TABELLA n. 9

**Stato di previsione del Ministero dell'ambiente
e della tutela del territorio e del mare
per l'anno finanziario 2014 e per il triennio 2014-2016**

ANNESSE N. 11

CONTO CONSUNTIVO

ENTE PARCO NAZIONALE DEL GARGANO

ESERCIZIO FINANZIARIO 2012



ANNESSO N. 11

**allo stato di previsione del Ministero dell'ambiente
e della tutela del territorio e del mare
per l'anno finanziario 2014 e per il triennio 2014-2016**

CONTO CONSUNTIVO

ENTE PARCO NAZIONALE DEL GARGANO

ESERCIZIO FINANZIARIO 2012

RENDICONTO FINANZIARIO 2012

PARTE I - ENTRATE


PARTE II - USCITE

RENDICONTO FINANZIARIO DECISIONALE - ANNO 2012

ENTE PARCO NAZ. DEL GARGANO

PARTE I ENTRATE

CODICE	DENOMINAZIONE	ANNO FINANZIARIO 2012		ANNO FINANZIARIO 2011			
		Residui	Competenza (Accertamenti)	Cassa (Riscossioni)	Residui	Competenza (Accertamenti)	Cassa (Riscossioni)
	Avanzo di amministrazione presunto Fondo iniziale di cassa presunto		9.284.799,56	14.505.922,37		0,00	0,00
101	CENTRO DI RESPONSABILITÀ 101 - IL DIRETTORE						
101.1	TITOLO I - ENTRATE CORRENTI						
101.1.1	UNITA' PREVISIONALE 3 LIVELLO I - ENTRATE CONTRIBUTIVE						
101.1.1.1	CATEGORIA 1 - ALIQUOTE CONTRIBUTIVE A CARICO DEI DATORI	0,00	0,00	0,00	0,00	0,00	0,00
101.1.1.2	CATEGORIA 2 - QUOTE DI PARTECIPAZIONE DEGLI ISCRITTI	0,00	0,00	0,00	0,00	0,00	0,00
101.1.2	UNITA' PREVISIONALE 3 LIVELLO II - ENTRATE DERIVANTI DA						
101.1.2.1	CATEGORIA 1 - TRASFERIMENTI DA PARTE DELLO STATO	0,00	2.155.852,47	2.155.852,47	0,00	2.720.250,74	2.720.250,74
101.1.2.2	CATEGORIA 2 - TRASFERIMENTI DA PARTE DELLE REGIONI	100.000,00	0,00	50.000,00	0,00	100.000,00	0,00
101.1.2.3	CATEGORIA 3 - TRASFERIMENTI DA PARTE DEI COMUNI E DELLE	0,00	0,00	0,00	0,00	0,00	0,00
101.1.2.4	CATEGORIA 4 - TRASFERIMENTI DA PARTE DI ALTRI ENTI DEL	0,00	0,00	0,00	1.500,00	0,00	1.500,00
101.1.3	UNITA' PREVISIONALE 3 LIVELLO III - ALTRE ENTRATE						
101.1.3.1	CATEGORIA 1 - ENTRATE DERIVANTI DALLA VENDITA DI BENI E	0,00	15.829,70	7.749,70	0,00	33.918,45	33.918,45
101.1.3.2	CATEGORIA 2 - REDDITI E PROVENTI PATRIMONIALI	0,00	364,90	74,09	0,00	2.261,17	2.261,17
101.1.3.3	CATEGORIA 3 - POSTE CORRETIVE E COMPENSATIVE DI USCITE	0,00	2.485,97	2.165,73	34.753,74	1.457,54	1.457,54
101.1.3.4	CATEGORIA 4 - ENTRATE NON CLASSIFICABILI IN ALTRE VOCI	0,00	1.155,00	1.132,91	0,00	30.289,58	30.289,58
	TOTALE ENTRATE CORRENTI CENTRO DI RESP. IL DIRETTORE	100.000,00	2.175.688,04	2.216.974,90	36.253,74	2.888.177,48	2.789.677,48
	TOTALE GENERALE ENTRATE CORRENTI	100.000,00	2.175.688,04	2.216.974,90	36.253,74	2.888.177,48	2.789.677,48
101	CENTRO DI RESPONSABILITÀ 101 - IL DIRETTORE						
101.2	TITOLO II - ENTRATE IN CONTO CAPITALE						



RENDCONTO FINANZIARIO DECISIONALE - ANNO 2012

ENTE PARCO NAZ. DEL GARGANO

PARTE I ENTRATE

CODICE	DENOMINAZIONE	ANNO FINANZIARIO 2012		ANNO FINANZIARIO 2011		
		Residui	Competenza (Accertamenti)	Cassa (Riscossioni)	Residui	Competenza (Accertamenti)
101.2.1	UNITA' PREVISIONALE 3 LIVELLO I - ENTRATE PER ALIENAZIONE DI BENI					
101.2.1.1	CATEGORIA 1 - ALIENAZIONE DI IMMOBILI E DIRITTI REALI	0,00	0,00	0,00	0,00	0,00
101.2.1.2	CATEGORIA 2 - ALIENAZIONE DI IMMOBILIZZAZIONI TECNICHE	0,00	0,00	0,00	0,00	0,00
101.2.1.3	CATEGORIA 3 - REALIZZO DI VALORI MOBILIARI	0,00	0,00	0,00	0,00	0,00
101.2.1.4	CATEGORIA 4 - RISCOSSIONE DI CREDITI	0,00	0,00	0,00	0,00	0,00
101.2.2	UNITA' PREVISIONALE 3 LIVELLO II - ENTRATE DERIVANTI DA					
101.2.2.1	CATEGORIA 1 - TRASFERIMENTI DALLO STATO	512.704,93	510.635,01	226.827,01	640.444,04	777.423,11
101.2.2.2	CATEGORIA 2 - TRASFERIMENTI DALLE REGIONI	2.317.492,98	0,00	627.226,64	2.362.653,29	9.605,72
101.2.2.3	CATEGORIA 3 - TRASFERIMENTI DA COMUNI E PROVINCE	300.000,00	0,00	149.989,50	300.000,00	0,00
101.2.2.4	CATEGORIA 4 - TRASFERIMENTI DA ALTRI ENTI DEL SETTORE	446.466,38	0,00	16.770,80	446.466,38	0,00
101.2.3	UNITA' PREVISIONALE 3 LIVELLO III - ACCENSIONE DI PRESTITI					
101.2.3.1	CATEGORIA 1 - ASSUNZIONE DI MUTUI	0,00	0,00	0,00	0,00	0,00
101.2.3.2	CATEGORIA 2 - ASSUNZIONE DI ALTRI DEBITI FINANZIARI	0,00	0,00	0,00	0,00	0,00
101.2.3.3	CATEGORIA 3 - EMISSIONE DI OBBLIGAZIONI	0,00	0,00	0,00	0,00	0,00
	TOTALE ENTRATE IN CONTO CAPITALE CENTRO DI RESP. IL DIRETTORE	3.576.664,29	510.635,01	1.020.813,95	3.749.563,71	787.028,83
	TOTALE GENERALE ENTRATE IN CONTO CAPITALE	3.576.664,29	510.635,01	1.020.813,95	3.749.563,71	787.028,83
101	CENTRO DI RESPONSABILITÀ 101 - IL DIRETTORE					
101.4	TITOLO IV - PARTITE DI GIRO					
101.4.1	UNITA' PREVISIONALE 3 LIVELLO I - ENTRATE AVENTI NATURA DI PARTITE					
101.4.1.1	CATEGORIA 1 - ENTRATI AVENTI NATURA DI PARTITE DI GIRO	22.285,00	281.240,20	294.537,25	6.102,54	266.294,00
	TOTALE ENTRATE PARTITE DI GIRO CENTRO DI RESP. IL DIRETTORE	22.285,00	281.240,20	294.537,25	6.102,54	266.294,00
	TOTALE GENERALE ENTRATE GESTIONI SPECIALI E PARTITE DI GIRO	22.285,00	281.240,20	294.537,25	6.102,54	266.294,00




RENDICONTO FINANZIARIO DECISIONALE - ANNO 2012

ENTE PARCO NAZ. DEL GARGANO

PARTE I ENTRATE

CODICE	DENOMINAZIONE	ANNO FINANZIARIO 2012			ANNO FINANZIARIO 2011		
		Residui	Competenza (Accertamenti)	Cassa (Riscossioni)	Residui	Competenza (Accertamenti)	Cassa (Riscossioni)
	Riepilogo dei titoli						
	Riepilogo dei titoli Centro di responsabilità amm.va "IL DIRETTORE"						
	Titolo I	100.000,00	2.175.688,04	2.216.974,90	36.253,74	2.888.177,48	2.789.677,48
	Titolo II	3.576.664,29	510.635,01	1.020.813,95	3.749.563,71	649.684,00	787.028,83
	Titolo IV	22.285,00	281.240,20	294.537,25	6.102,54	282.609,90	266.294,00
	Totale delle entrate Centro di responsabilità amm.va "IL DIRETTORE"	3.698.949,29	2.967.563,25	3.532.326,10	3.791.919,99	3.820.471,38	3.843.000,31
	Riepilogo delle entrate di tutti i Centri di responsabilità amm.va						
	Titolo I	100.000,00	2.175.688,04	2.216.974,90	36.253,74	2.888.177,48	2.789.677,48
	Titolo II	3.576.664,29	510.635,01	1.020.813,95	3.749.563,71	649.684,00	787.028,83
	Titolo IV	22.285,00	281.240,20	294.537,25	6.102,54	282.609,90	266.294,00
	TOTALE	3.698.949,29	2.967.563,25	3.532.326,10	3.791.919,99	3.820.471,38	3.843.000,31
	Avanzo di amministrazione utilizzato		9.284.799,56			502.837,93	
	TOTALE GENERALE DELLE ENTRATE	3.698.949,29	12.765.200,74	18.038.248,47	3.791.919,99	4.533.418,56	3.843.000,31



RENDCONTO FINANZIARIO DECISIONALE - ANNO 2012

ENTE PARCO NAZ. DEL GARGANO

PARTE II SPESE

CODICE	DENOMINAZIONE	ANNO FINANZIARIO 2012			ANNO FINANZIARIO 2011		
		Residui	Competenza (Impegni)	Cassa (Pagamenti)	Residui	Competenza (Impegni)	Cassa (Pagamenti)
	Disavanzo di amministrazione presunto		0,00			0,00	
101	CENTRO DI RESPONSABILITÀ 101 - IL DIRETTORE						
101.1	TITOLO I - SPESE CORRENTI						
101.1.1	UNITA' PREVISIONALE 3 LIVELLO I - FUNZIONAMENTO						
101.1.1.1	CATEGORIA 1 - USCITE PER GLI ORGANI DELL'ENTE	31.966,47	68.843,46	79.190,94	27.735,14	54.105,97	25.031,27
101.1.1.2	CATEGORIA 2 - ONERI PER IL PERSONALE IN ATTIVITA' DI	110.187,04	826.744,40	816.591,58	171.847,87	836.835,89	888.920,75
101.1.1.3	CATEGORIA 3 - USCITE PER L'ACQUISTO DI BENI DI CONSUMO E	418.613,87	110.267,11	195.932,59	289.110,44	342.553,09	195.599,94
101.1.2	UNITA' PREVISIONALE 3 LIVELLO II - INTERVENTI DIVERSI						
101.1.2.1	CATEGORIA 1 - USCITE PER PRESTAZIONI ISTITUZIONALI	1.291.412,41	476.840,04	530.523,02	837.399,54	877.282,65	356.092,13
101.1.2.3	CATEGORIA 3 - ONERI FINANZIARI	0,00	122,20	121,20	0,00	0,00	0,00
101.1.2.4	CATEGORIA 4 - ONERI TRIBUTARI	7.180,76	3.442,63	7.911,03	3.537,39	7.521,50	3.878,13
101.1.2.6	CATEGORIA 6 - USCITE NON CLASSIFICABILI IN ALTRE VOCI	173.125,68	214.947,62	163.075,42	176.153,93	198.895,18	201.923,43
101.1.3	UNITA' PREVISIONALE 3 LIVELLO III - ONERI COMUNI						
101.1.3.1	CATEGORIA 1 - ONERI COMUNI	500,00	0,00	500,00	64.342,61	0,00	27.094,21
101.1.4	UNITA' PREVISIONALE 3 LIVELLO IV - TRATTAMENTI DI QUIESCENZA,						
101.1.4.2	CATEGORIA 2 - ACCANTONAMENTO AL TRATTAMENTO DI FINE	0,00	0,00	0,00	0,00	0,00	0,00
101.1.5	UNITA' PREVISIONALE 3 LIVELLO V - ACCANTONAMENTI A FONDI RISCHI						
101.1.5.1	CATEGORIA 1 - ACCANTONAMENTI A FONDI RISCHI ED ONERI	0,00	0,00	0,00	0,00	0,00	0,00
	TOTALE USCITE CORRENTI CENTRO DI RESP. IL DIRETTORE	2.032.986,23	1.701.207,46	1.793.845,78	1.570.126,92	2.317.194,28	1.698.539,86
	TOTALE GENERALE USCITE CORRENTI	2.032.986,23	1.701.207,46	1.793.845,78	1.570.126,92	2.317.194,28	1.698.539,86

Data di stampa: 24/01/2014



Pagina 4 di 6

| ∞ |

RENDICONTO FINANZIARIO DECISIONALE - ANNO 2012

ENTE PARCO NAZ. DEL GARGANO



PARTE II SPESE

CODICE	DENOMINAZIONE	ANNO FINANZIARIO 2012			ANNO FINANZIARIO 2011		
		Residui	Competenza (Impegni)	Cassa (Pagamenti)	Residui	Competenza (Impegni)	Cassa (Pagamenti)
101	CENTRO DI RESPONSABILITÀ 101 - IL DIRETTORE						
101.2	TITOLO II - SPESE IN CONTO CAPITALE						
101.2.1	UNITA' PREVISIONALE 3 LIVELLO I - INVESTIMENTI						
101.2.1.1	CATEGORIA 1 - ACQUISIZIONE DI BENI DI USO DUREVOLE ED	10.876.066,24	520.935,01	1.755.158,64	11.026.992,88	819.441,00	935.937,07
101.2.1.2	CATEGORIA 2 - ACQUISIZIONI DI IMMOBILIZZAZIONI TECNICHE	197.053,01	0,00	12.800,00	122.053,01	75.000,00	0,00
101.2.1.3	CATEGORIA 3 - PARTECIPAZIONI E ACQUISTO DI VALORI	217.334,14	0,00	67.801,68	125.088,64	100.645,50	8.400,00
101.2.1.4	CATEGORIA 4 - CONCESSIONI DI CREDITI ED ANTICIPAZIONI	40.000,00	0,00	0,00	0,00	40.000,00	0,00
101.2.1.6	CATEGORIA 6 - INDENNITA' DI ANZIANITA' E SIMILARI AL	0,00	14.500,00	14.500,00	0,00	0,00	0,00
101.2.3	UNITA' PREVISIONALE 3 LIVELLO III - ACCANTONAMENTO PER SPESE						
101.2.3.1	CATEGORIA 1 - ACCANTONAMENTI PER SPESE FUTURE	0,00	0,00	0,00	0,00	0,00	0,00
	TOTALE USCITE IN CONTO CAPITALE CENTRO DI RESP. IL DIRETTORE	11.330.443,39	535.435,01	1.850.260,32	11.273.834,53	1.035.086,50	944.337,07
	TOTALE GENERALE USCITE IN CONTO CAPITALE	11.330.443,39	535.435,01	1.850.260,32	11.273.834,53	1.035.086,50	944.337,07
101	CENTRO DI RESPONSABILITÀ 101 - IL DIRETTORE						
101.4	TITOLO IV - PARTITE DI GIRO						
101.4.1	UNITA' PREVISIONALE 3 LIVELLO I - SPESE AVENTI NATURA DI PARTITE DI						
101.4.1.1	CATEGORIA 1 - USCITE AVENTI NATURA DI PARTITE DI GIRO	65.534,69	281.240,20	278.686,60	67.435,59	282.609,90	284.510,80
	TOTALE USCITE PARTITE DI GIRO CENTRO DI RESP. IL DIRETTORE	65.534,69	281.240,20	278.686,60	67.435,59	282.609,90	284.510,80
	TOTALE GENERALE USCITE PER PARTITE DI GIRO E GESTIONI SPECIALI	65.534,69	281.240,20	278.686,60	67.435,59	282.609,90	284.510,80
	Riepilogo dei titoli						
	Riepilogo dei titoli Centro di responsabilità amm.va "IL DIRETTORE"						
	Titolo I	2.032.986,23	1.701.207,46	1.793.845,78	1.570.126,92	2.317.194,28	1.698.539,86
	Titolo II	11.330.443,39	535.435,01	1.850.260,32	11.273.834,53	1.035.086,50	944.337,07
	Titolo IV	65.534,69	281.240,20	278.686,60	67.435,59	282.609,90	284.510,80

RENDICONTO FINANZIARIO DECISIONALE - ANNO 2012

ENTE PARCO NAZ. DEL GARGANO

PARTE II SPESE

CODICE	DENOMINAZIONE	ANNO FINANZIARIO 2012			ANNO FINANZIARIO 2011		
		Residui	Competenza (Impegni)	Cassa (Pagamenti)	Residui	Competenza (Impegni)	Cassa (Pagamenti)
	Totale delle uscite Centro di responsabilità amm.va "IL DIRETTORE"	13.428.964,31	2.517.882,67	3.922.792,70	12.911.397,04	3.634.890,68	2.927.387,73
	Riepilogo delle uscite di tutti i Centri di responsabilità amm.va						
	Titolo I	2.032.986,23	1.701.207,46	1.793.845,78	1.570.126,92	2.317.194,28	1.698.539,86
	Titolo II	11.330.443,39	535.435,01	1.850.260,32	11.273.634,53	1.035.086,50	944.337,07
	Titolo IV	65.534,69	281.240,20	278.686,60	67.435,59	282.609,90	284.510,80
	TOTALE	13.428.964,31	2.517.882,67	3.922.792,70	12.911.397,04	3.634.890,68	2.927.387,73
	Disavanzo di amministrazione		0,00			0,00	
	TOTALE GENERALE DELLE SPESE	13.428.964,31	2.517.882,67	3.922.792,70	12.911.397,04	3.634.890,68	2.927.387,73



RENDICONTO FINANZIARIO GESTIONALE 2012

PARTE I - ENTRATE

PARTE II - USCITE

PARTE I ENTRATE

codice	Denominazione	Gestione di competenza						Gestione dei residui attivi				Gestione di cassa			Totale dei residui attivi al termine dell'esercizio (9+15)	
		Previsioni (4+5-6) Iniziali	Definitive (4+5-6)	Riscosse	Rimaste da riscuotere (10-8)	Totale accertamenti (9-8)	Differenze in +/- (10-7) o in +/- (10) rispetto alle previsioni	Residui all'inizio dell'esercizio (4-7)	Risosti	Rimaste da riscuotere (16-14)	Totale (14+15)	Variazioni in +/- (16-13) o in +/- (16) (15)	Previsioni	Riscossioni		Differenze in +/- (20-19) o in +/- (20) rispetto alle previsioni
N.		5-6	7	8	9	10	11-12	13	14	15	16	17-18	19	20	21-22	23
1-2	Avanzo di amministrazione presunto Fondo iniziale di cassa presunto	0,00	502.837,93										14.505.922,37			
101	CENTRO DI RESPONSABILITÀ 101 - IL DIRETTORE															
101.1	TITOLO I - ENTRATE CORRENTI															
101.1.2	UNITA' PREVISIONALE 3 LIVELLO II - ENTRATE DERIVANTI DA TRASFERIMENTI CORRENTI															
101.1.2.1	CATEGORIA 1 - TRASFERIMENTI DA PARTE DELLO STATO															
10	CONTRIBUTO ORDINARIO MINISTERO AMBIENTE	1.992.238,52	2.098.061,32	2.098.061,32	0,00	2.098.061,32	0,00	0,00	0,00	0,00	0,00	0,00	2.098.061,32	0,00	0,00	
15	CONTRIBUTO MINISTERO AMBIENTE ISOLE TREMITI	0,00	57.791,15	57.791,15	0,00	57.791,15	0,00	0,00	0,00	0,00	0,00	0,00	57.791,15	0,00	0,00	
101.1.2.2	CATEGORIA 2 - TRASFERIMENTI DA PARTE DELLE REGIONI															
15	CONTRIBUTO REGIONALE MEDITERREO	0,00	0,00	0,00	0,00	0,00	0,00	100.000,00	50.000,00	40.825,83	80.825,83	-9.174,37	0,00	50.000,00	50.000,00	40.825,83
101.1.3	UNITA' PREVISIONALE 3 LIVELLO III - ALTRE ENTRATE															
101.1.3.1	CATEGORIA 1 - ENTRATE DERIVANTI DALLA VENDITA DI BENI E DALLA PRESTAZIONE DI SERVIZI															
10	RICAMI VENDITA PUBBLICAZIONI ED ALTRO	5.000,00	5.000,00	219,50	0,00	219,50	-4.780,50	0,00	0,00	0,00	0,00	0,00	5.000,00	219,50	-4.780,50	0,00
25	MATERIALE PROMOZIONALE	7.000,00	7.000,00	5.310,20	0,00	5.310,20	-1.689,80	0,00	0,00	0,00	0,00	0,00	7.000,00	5.310,20	-1.689,80	0,00
35	PROVENTI DERIVANTI DALL'UTILIZZO DI STRUTTURE TURISTICO RECREATIVE DELLENTE	30.000,00	30.000,00	2.220,00	8.080,00	10.300,00	-19.700,00	0,00	0,00	0,00	0,00	0,00	30.000,00	2.220,00	-27.780,00	8.080,00
101.1.3.2	CATEGORIA 2 - REDDITI E PROVENTI PATRIMONIALI															
10	INTERESSI ATTIVI SU DEPOSITI E CONTI CORRENTI	2.300,00	2.300,00	74,09	280,81	364,90	-1.935,10	0,00	0,00	0,00	0,00	0,00	2.300,00	74,09	-2.225,91	290,81
101.1.3.3	CATEGORIA 3 - POSTE CORRETTIVE E COMPENSATIVE DI USCITE CORRENTI															
10	RECUPERI E RIMBORSI DIVERSI	1.500,00	1.500,00	2.165,73	320,24	2.485,97	985,97	0,00	0,00	0,00	0,00	0,00	36.253,74	2.165,73	-34.088,01	320,24



RENDCONTO FINANZIARIO GESTIONALE - ANNO 2012

ENTE PARCO NAZ. DEL GARGANO

PARTE I ENTRATE

codice	Denominazione	Gestione di competenza							Gestione dei residui attivi					Gestione di cassa			Differenze in + o - (19-20) rispetto alle previsioni	Differenze in + o - (24-25) rispetto alle previsioni	Totale dei residui attivi al termine dell'esercizio (3+15)
		Previsioni (4+5-6)	Definitive (4+5-6)	Ricorse (8)	Rimaste da riscuotere (10-9)	Totale accantonamenti (9+9)	Differenze in + o - (10-11) rispetto alle previsioni	Rischi da rimborsare (16-14)	Ricorsi (14)	Rischi da riscuotere (16-14)	Totali (14+15)	Variazioni in + o - (16-13) o in - (15-16)	Previsioni (18)	Riscossioni (20)					
1-2	3	4	5-6	7	8	9	10	11-12	13	14	15	16	17-18	19	20	21-22	23		
101.1.3.	CATEGORIA 4 - ENTRATE NON CLASSIFICABILI IN ALTRE VOCI	0,00	0,00	0,00	1.132,91	22,09	1.155,00	1.155,00	0,00	0,00	0,00	0,00	0,00	0,00	1.132,91	1.132,91	22,09		
10	PROVENTI PER CONCILIAZIONE AMMENDI E DA ALTRI PROVENTI EVENTUALI	0,00	0,00	0,00	1.132,91	22,09	1.155,00	1.155,00	0,00	0,00	0,00	0,00	0,00	0,00	1.132,91	1.132,91	22,09		
	TOTALE ENTRATE CORRENTI CENTRO DI RESP. IL DIRETTORE	2.038.038,52	153.615,35	2.201.652,47	2.166.974,90	8.713,14	2.175.688,04	2.140,97	100.000,00	50.000,00	40.825,63	90.825,63	-9.174,37	2.236.406,21	2.216.974,90	51.132,91	49.934,77		
	TOTALE GENERALE ENTRATE CORRENTI	2.038.038,52	153.615,35	2.201.652,47	2.166.974,90	8.713,14	2.175.688,04	2.140,97	100.000,00	50.000,00	40.825,63	90.825,63	-9.174,37	2.236.406,21	2.216.974,90	51.132,91	49.934,77		
101	CENTRO DI RESPONSABILITÀ 101 - IL DIRETTORE																		
101.2	TITOLO II - ENTRATE IN CONTO CAPITALE																		
101.2.2	UNITA' PREVISIONALE 3 LIVELLO II - ENTRATE DERIVANTI DA TRASFERIMENTI IN CONTO CAPITALE																		
101.2.2.	CATEGORIA 1 - TRASFERIMENTI DALLO STATO																		
35	CONTRIBUTO M.A. RISERVE MARINE	0,00	510.655,01	510.655,01	29.465,01	461.150,00	510.655,01	0,00	0,00	0,00	0,00	0,00	0,00	600.413,01	29.465,01	-570.928,00	461.150,00		
40	FINANZIAMENTO M.A. PER TURISMO ED ARTIGIANATO	0,00	0,00	0,00	0,00	0,00	0,00	0,00	43.020,93	0,00	0,00	0,00	-43.020,93	43.020,93	0,00	-43.020,93	0,00		
90	PROG. BIKE SHARING E FONDI RINNOVABILI - CONTRIB. MIN. AMBIENTE -	0,00	0,00	0,00	0,00	0,00	0,00	0,00	394.884,00	197.342,00	197.342,00	394.884,00	0,00	0,00	197.342,00	197.342,00	197.342,00		
95	CONTRIBUTO M.A. PER MANUTENZIONE IMMOBILI C. T.A.	0,00	0,00	0,00	0,00	0,00	0,00	0,00	75.000,00	0,00	75.000,00	75.000,00	0,00	0,00	0,00	0,00	75.000,00		
101.2.2.	CATEGORIA 2 - TRASFERIMENTI DALLE REGIONI																		
30	REGIONE PUGLIA REALIZZAZIONE PIS	0,00	0,00	0,00	0,00	0,00	0,00	0,00	1.015.686,11	293.329,16	615.243,97	878.573,15	-137.011,96	1.351.139,75	293.329,16	-787.810,57	615.243,97		
50	CONTRIBUTO PER INTERVENTI DI PROTEZIONE PATRIMONIO AMBIENTALE	0,00	0,00	0,00	0,00	0,00	0,00	0,00	1.273.641,21	363.897,46	908.743,75	1.273.641,21	0,00	1.273.641,25	363.897,46	-908.743,79	908.743,75		
60	PIANO STRATEGICO AREA VASTA "CAPITANATA 2020" - LOCAL LAB -	0,00	0,00	0,00	0,00	0,00	0,00	0,00	28.266,66	0,00	28.266,66	28.266,66	0,00	28.266,66	0,00	-28.266,66	28.266,66		
101.2.2.	CATEGORIA 3 - TRASFERIMENTI DA COMUNI E PROVINCE																		
10	CONTRIBUTO PROVINCIA DI FOGGIA PROGETTO LIFE MONTENERO	0,00	0,00	0,00	0,00	0,00	0,00	0,00	300.000,00	149.999,50	150.010,50	300.000,00	0,00	300.000,00	149.999,50	-150.010,50	150.010,50		



RENDICONTO FINANZIARIO GESTIONALE - ANNO 2012

ENTE PARCO NAZ. DEL GARGANO

PARTE I ENTRATE

codice	Denominazione	Gestione di competenza					Gestione dei residui attivi					Gestione di cassa		Differenza in + (-) o in - (19) rispetto alle previsioni	Totale dei residui finali al termine dell'esercizio (9+15)	
		Previsioni Verificazioni in aumento (7-4) o diminuzione (4-7)	Defettive (4-5-6)	Riscosse	Rimaste da riscuotere (10-8)	Totale acciamenti (8+9)	Differenza in + (-) o in - (10-7) o in - (10) rispetto alle previsioni	Residui all'inizio dell'esercizio	Riscossi	Rimasti da riscuotere (16-14)	Totale (14+15)	Variazioni in + (-) (16-13) o in - (13-16)	Previsioni			Riscossioni
1-2	3	5-6	7	8	9	10	11-12	13	14	15	16	17-18	19	20	21-22	23
101.2.2.	CATEGORIA 4 - TRASFERIMENTI DA ALTRI ENTI DEL SETTORE PUBBLICO															
20	PSL - GAL GARGANO - INTERVENTI 1.42 E 1.4D	0,00	0,00	0,00	0,00	0,00	0,00	4.983,48	0,00	4.983,48	4.983,48	0,00	0,00	0,00	-4.983,48	4.983,48
30	GAL GARGANO - PROGETTO PAESAGGIO -	0,00	0,00	0,00	0,00	0,00	0,00	14.166,90	0,00	14.166,90	14.166,90	0,00	0,00	0,00	-14.166,90	14.166,90
35	CONTRIBUTO FERROVIE DEL GARGANO PER REALIZZAZIONE CASE PARCO	0,00	0,00	0,00	0,00	0,00	0,00	16.770,80	0,00	16.770,80	16.770,80	0,00	0,00	0,00	0,00	0,00
40	MONTENAPOLI UNIONE EUROPEA PROGETTO LIFE MONTENAPOLI	0,00	0,00	0,00	0,00	0,00	0,00	410.585,20	0,00	410.585,20	410.585,20	0,00	0,00	0,00	-410.585,19	410.585,20
	TOTALE ENTRATE IN CONTO CAPITALE CENTRO DI RESP. IL DIRETTORE	0,00	510.635,01	23.485,01	481.150,00	510.635,01	0,00	3.576.664,29	991.328,94	2.405.302,46	3.396.631,40	0,00	3.742.347,97	1.020.813,95	-157.342,00	2.886.452,46
	TOTALE GENERALE ENTRATE IN CONTO CAPITALE	0,00	510.635,01	23.485,01	481.150,00	510.635,01	0,00	3.576.664,29	991.328,94	2.405.302,46	3.396.631,40	-180.032,89	3.742.347,97	1.020.813,95	-157.342,00	2.886.452,46
101	CENTRO DI RESPONSABILITÀ 101 - IL DIRETTORE															
101.4	TITOLO IV - PARTITE DI GIRO															
101.4.1	UNITA' PREVISIONALE 3 LIVELLO I - ENTRATE AVVENTI NATURA DI PARTITE DI GIRO															
101.4.1.	CATEGORIA 1 - ENTRATI AVVENTI NATURA DI PARTITE DI GIRO															
10	RITENUTE IRPEF	350.000,00	0,00	151.186,67	0,00	151.186,67	-166.813,33	0,00	0,00	0,00	0,00	0,00	350.000,00	151.186,67	-198.813,33	0,00
15	RITENUTE PREVIDENZIALI E ASSISTENZIALI	200.000,00	0,00	67.845,10	0,00	67.845,10	-132.154,90	0,00	0,00	0,00	0,00	0,00	200.000,00	67.845,10	-132.154,90	0,00
20	RITENUTE DIVERSE	25.000,00	0,00	0,00	0,00	0,00	-25.000,00	0,00	0,00	0,00	0,00	0,00	25.000,00	0,00	-25.000,00	0,00
25	TRATTENUTE PER CONTO DI TERZI	55.000,00	0,00	12.650,86	0,00	12.650,86	-42.349,14	0,00	0,00	0,00	0,00	0,00	55.133,44	12.650,86	-42.482,56	0,00
30	DEPOSITI CAUZIONALI	5.000,00	0,00	3.700,00	0,00	3.700,00	-1.300,00	1.239,83	0,00	1.239,83	1.239,83	0,00	5.239,83	3.700,00	-1.539,83	1.239,83
35	RIMBORSI FONDI SERVIZIO ECONOMATO	15.000,00	0,00	0,00	0,00	0,00	-15.000,00	3.000,00	3.000,00	0,00	3.000,00	0,00	15.000,00	3.000,00	-12.000,00	3.000,00
45	RECUPERO ANTICIPAZIONI VARIE	80.000,00	0,00	11.128,37	2.891,85	14.110,22	-65.869,78	18.045,17	16.278,90	1.766,27	18.045,17	0,00	91.728,27	27.407,27	-64.321,00	4.748,12
50	RITENUTE D'ACCONTO	250.000,00	0,00	28.747,35	0,00	28.747,35	-221.252,65	0,00	0,00	0,00	0,00	0,00	255.589,30	28.747,35	-226.835,95	0,00
	TOTALE ENTRATE PARTITE DI GIRO CENTRO DI RESP. IL DIRETTORE	880.000,00	0,00	275.258,35	5.981,85	281.240,20	-698.799,80	22.285,00	18.278,90	3.005,10	22.285,00	0,00	988.585,84	294.537,25	-694.148,59	8.987,95
	TOTALE GENERALE ENTRATE GESTIONI SPECIALI E PARTITE DI GIRO	880.000,00	0,00	275.258,35	5.981,85	281.240,20	-698.799,80	22.285,00	18.278,90	3.005,10	22.285,00	0,00	988.585,84	294.537,25	-694.148,59	8.987,95
	Rispliego dei titoli															



PARTE I ENTRATE

codice	Denominazione	Gestione di competenza					Gestione dei residui attivi					Gestione di cassa			Totale dei residui attivi al termine dell'esercizio (9+15)	
		Previsioni (4+5-6) e variazioni aumento (7+8) e diminuzione (4-7)	Deficitarie (4+5-6)	Riscosse (6)	Rimaste da riscuotere (10-8)	Totale accertamenti (8+9)	Differenze in (+/-) (10-7) o in (-/+) rispetto alle previsioni	Residui all'inizio dell'esercizio (13)	Riscossi (14)	Rimasti da riscuotere (16-14)	Totale (14+15)	Variazioni in (+/-) (16-13)	Previsioni (19)	Riscossioni (20)		Differenze in (+/-) (20-19) o in (-/+) rispetto alle previsioni (20)
N.	3	5-6	7	8	9	10	11-12	13	14	15	16	17-18	19	20	21-22	23
	Riepilogo dei titoli Centro di responsabilità am.m.va "IL DIRETTORE"															
	Titolo I	183.613,95	2.201.652,47	2.186.874,90	8.713,14	2.175.686,04	-25.964,43	100.000,00	50.000,00	40.825,63	90.825,63	-9.174,37	2.236.406,21	2.216.974,90	-19.431,31	49.538,77
	Titolo II	0,00	510.635,01	29.485,01	481.150,00	510.635,01	0,00	3.578.864,29	991.328,84	2.405.302,46	3.396.631,40	-180.032,89	3.742.947,97	1.020.813,95	-2.722.134,02	2.886.452,46
	Titolo IV	980.000,00	980.000,00	275.258,35	5.981,85	281.240,20	-698.759,80	22.285,00	19.278,90	3.006,10	22.285,00	0,00	988.685,84	294.537,25	-694.148,59	8.997,85
	Totale delle entrate Centro di responsabilità am.m.va "IL DIRETTORE"	3.018.038,52	3.692.287,48	2.471.718,26	495.844,99	2.967.563,25	-724.724,23	3.698.949,29	1.060.607,84	2.448.134,19	3.509.742,03	-189.207,26	6.968.040,02	3.632.326,10	-3.435.713,92	2.944.979,18
	Riepilogo delle entrate di tutti i Centri di responsabilità am.m.va															
	Titolo I	183.613,95	2.201.652,47	2.186.874,90	8.713,14	2.175.686,04	-25.964,43	100.000,00	50.000,00	40.825,63	90.825,63	-9.174,37	2.236.406,21	2.216.974,90	-19.431,31	49.538,77
	Titolo II	0,00	510.635,01	29.485,01	481.150,00	510.635,01	0,00	3.578.864,29	991.328,84	2.405.302,46	3.396.631,40	-180.032,89	3.742.947,97	1.020.813,95	-2.722.134,02	2.886.452,46
	Titolo IV	980.000,00	980.000,00	275.258,35	5.981,85	281.240,20	-698.759,80	22.285,00	19.278,90	3.006,10	22.285,00	0,00	988.685,84	294.537,25	-694.148,59	8.997,85
	TOTALE	3.018.038,52	3.692.287,48	2.471.718,26	495.844,99	2.967.563,25	-724.724,23	3.698.949,29	1.060.607,84	2.448.134,19	3.509.742,03	-189.207,26	6.968.040,02	3.632.326,10	-3.435.713,92	2.944.979,18
	TOTALE GENERALE DELLE ENTRATE	3.520.976,46	4.195.125,41	2.471.718,26	495.844,99	2.967.563,25	-726.885,20	3.698.949,29	1.060.607,84	2.448.134,19	3.509.742,03	-189.207,26	21.473.962,39	3.632.326,10	-14.754.337,23	2.944.979,18



RENDICONTO FINANZIARIO GESTIONALE - ANNO 2012

ENTE PARCO NAZ. DEL GARGANO

PARTE II SPESE

codice	Denominazione	Gestione di competenza										Gestione dei residui passivi					Gestione di cassa			Totale dei residui passivi al termine dell'esercizio (9-15)	
		Previsioni		Somme impegnate		Differenze in +		Residui all'inizio dell'esercizio		Pagati		Rimasti da pagare (15-14)		Totali (14+15)		Variazioni in +		Previsioni			Pagamenti
N.		5-6	7	8	9	10	11-12	13	14	15	16	17-18	19	20	21-22	23					
1-2	Chiarimento di amministrazione presunto	0,00	0,00																		
101	CENTRO DI RESPONSABILITÀ 101 - IL DIRETTORE																				
101.1	TITOLO I - SPESE CORRENTI																				
101.1.1	UNITA' PREVISIONALE 3 LIVELLO I - FUNZIONAMENTO																				
101.1.1.1	CATEGORIA 1 - USCITE PER GLI ORGANI DELL'ENTE																				
5	ASSEGNI E INDENNITA' ALLA PRESIDENZA	27.000,00	27.000,00	26.972,26	0,00	26.972,26	-27,72	13.486,14	13.486,14	0,00	13.486,14	0,00	27.000,00	40.458,42	13.458,42	0,00					
10	COMPENSI VICE PRESIDENTE E GIUNTA ESECUTIVA	4.000,00	4.000,00	0,00	0,00	0,00	-1.500,00	0,00	0,00	0,00	0,00	0,00	1.500,00	0,00	-1.500,00	0,00					
20	COMPENSI COLLEGIO REVISORI DEI CONTI	3.846,00	3.846,00	2.751,00	233,94	2.995,04	-861,16	3.142,47	3.142,47	0,00	3.142,47	0,00	26.989,37	5.893,47	-22.195,90	233,84					
25	COMPENSI E RIMBORSO SPESE NUCLEO DI	16.200,00	16.200,00	0,00	10.790,34	10.750,34	-5.449,66	10.756,98	10.756,98	0,00	10.756,98	0,00	27.050,00	10.759,98	-16.291,02	10.750,34					
30	INDENNITA' E RIMBORSO SPESE TRASPORTO MISSIONI ORGANI ISTITUZIONALI	20.000,00	20.000,00	9.327,37	174,00	9.501,37	-2.998,63	1.184,89	1.184,89	0,00	1.184,89	0,00	12.500,00	10.512,26	-1.987,74	174,00					
80	ONERI PREVIDENZIALI IMPOSTE PER AMMINISTRATORI	6.000,00	6.000,00	5.179,82	460,81	5.634,63	-365,37	3.393,99	3.393,99	0,00	3.393,99	0,00	8.000,00	8.567,81	2.667,81	460,81					
90	PREMI ASSICURATIVI PER AMMINISTRATORI E REVISORI	3.000,00	3.000,00	3.000,00	0,00	3.000,00	0,00	0,00	0,00	0,00	0,00	0,00	3.000,00	3.000,00	0,00	0,00					
95	INDENNITA' PORTAVOCCE ENTE	0,00	10.000,00	0,00	10.000,00	10.000,00	0,00	0,00	0,00	0,00	0,00	0,00	10.000,00	0,00	-10.000,00	10.000,00					
101.1.1.1	CATEGORIA 2 - ONERI PER IL PERSONALE IN ATTIVITA' DI SERVIZIO																				
10	RETRIBUZIONE PERSONALE DIPENDENTE	668.300,39	668.300,39	587.190,10	0,00	587.190,10	-101.110,29	0,00	0,00	0,00	0,00	0,00	668.300,39	587.190,10	-101.110,29	0,00					
20	ONERI PREVIDENZIALI E ASSISTENZIALI A CARICO ENTE	227.000,00	227.000,00	145.986,34	23.321,15	169.209,49	-57.790,51	23.607,91	22.652,38	0,00	22.652,38	0,00	227.955,55	169.540,72	-58.414,81	23.321,15					
30	INTERVENTI ASSISTENZIALI A FAVORE DEL PERSONALE	6.683,00	6.683,00	0,00	6.683,00	6.683,00	0,00	65.940,35	7.130,10	58.810,25	65.940,35	0,00	65.940,35	7.130,10	-58.810,25	65.493,25					
35	INDENNITA' E RIMBORSO SPESE TERRITORIO NAZIONALE	6.772,00	6.772,00	4.906,58	1.216,01	6.122,59	-649,41	524,83	524,83	0,00	524,83	0,00	7.175,87	5.431,41	-1.744,46	1.216,01					
45	CORSI PERSONALE DIPENDENTE	393,00	393,00	0,00	0,00	0,00	-393,00	0,00	0,00	0,00	0,00	0,00	8.609,10	0,00	-8.609,10	0,00					
50	SERVIZI SOCIALI MENSA AZIENDALE	30.000,00	30.000,00	0,00	9.001,20	9.001,20	-12.813,86	12.023,84	0,00	0,00	0,00	0,00	23.838,80	0,00	-23.838,80	15.002,00					
55	PREMI ASSICURATIVI PER PERSONALE	8.800,00	8.800,00	8.800,00	0,00	8.800,00	0,00	0,00	0,00	0,00	0,00	0,00	8.800,00	8.800,00	0,00	0,00					
60	IRAP SU RETRIBUZIONI PERSONALE DIPENDENTE	70.000,00	70.000,00	50.408,14	6.326,88	56.735,02	-11.264,98	6.090,11	6.090,11	0,00	6.090,11	0,00	70.000,00	58.495,25	-11.504,75	8.326,88					
101.1.1.1	CATEGORIA 3 - USCITE PER L'ACQUISTO DI BENI DI CONSUMO E DI SERVIZI																				
10	FITTI IMMOBILI E ONERI ACCESSORI	8.600,00	14.571,00	12.610,82	1.600,00	14.210,82	-380,08	21.507,52	13.107,09	1.807,52	14.914,60	-6.592,92	23.036,52	25.718,00	2.679,48	3.407,52					
15	SPESE ACQUA, GAS, ENERGIA ELETTRICA, RISCALDAMENTO	1.000,00	3.500,00	850,30	597,00	1.447,30	-3.052,70	500,00	382,80	0,00	382,80	-117,10	4.000,00	1.239,20	-2.760,80	597,00					
20	ONERI PER CONVENZIONI CON PRIVATI	0,00	0,00	0,00	0,00	0,00	0,00	7.322,64	7.322,64	0,00	7.322,64	0,00	27.076,62	7.322,64	-19.753,98	0,00					
25	PREMI ASSICURATIVI, RISCHI, INCENDI E FURTI	0,00	3.600,00	3.557,06	0,00	3.557,06	-42,94	0,00	0,00	0,00	0,00	0,00	3.600,00	3.557,06	-42,94	0,00					
30	MANUTENZIONE E PULIZIA LOCALI	30.000,00	0,00	387,67	11.285,18	11.672,85	-18.347,15	97.166,91	44.234,22	3.955,15	48.189,37	-46.979,54	72.867,82	44.621,89	-28.245,93	5.220,33					
35	SPESE POSTALI E TELEGRAFICHE	13.000,00	8.000,00	800,23	3.979,06	7.958,77	-800,23	1.735,80	1.735,80	0,00	1.735,80	0,00	8.000,00	5.866,51	-2.133,49	3.979,06					
40	SPESE PUBBLICAZIONI USO UFFICIO	1.000,00	1.000,00	995,51	0,00	995,51	-4,49	9.010,00	4.581,38	4.428,62	9.010,00	0,00	9.992,80	5.576,89	-1.884,09	4.428,62					
45	ACQUISTI DI MATERIALE DI CONSUMO, ECONOMATO E DI CARATTERE TECNICO	20.000,00	15.000,00	1.326,23	12.197,28	13.523,51	-1.474,49	19.905,65	8.437,68	10.627,80	18.056,48	-740,17	18.862,01	9.795,91	-8.896,10	22.825,08					



RENDICONTO FINANZIARIO GESTIONALE - ANNO 2012

ENTE PARCO NAZ. DEL GARGANO

PARTE II SPESE

Codice	Denominazione	Gestione di competenza					Gestione dei residui passivi					Gestione di cassa			Differenze in + o in - (19) rispetto alle previsioni	Differenze in + o in - (20) rispetto alle previsioni	Differenze in + o in - (19) rispetto alle previsioni	Differenze in + o in - (20) rispetto alle previsioni
		Iniziali	Variazioni in aumento (7-4) o diminuzione (4-7)	Previsioni (4+5-6)	Pagati	Ricariche da pagare (10-8)	Totale incassi (8+9)	Differenze in + o in - (7-10) rispetto alle previsioni	Residui all'inizio dell'esercizio	Pagati (14-15)	Rimasti da pagare (16-14)	Totale (14+15)	Variazioni in + o in - (13-16) rispetto alle previsioni	Previsioni				
N.		4	5-6	7	8	9	10	11-12	13	14	15	16	17-18	19	20	21-22	23	
1-2	3																	
	COMPATIBILI																	
110	INIZIATIVE "VIBILITA' AREE UMIDE E AGROFORESTALI DA PARTE DI PERSONE DIVERSAMENTE ABILI"	20.000,00	-10.500,00	9.500,00	0,00	9.500,00	9.500,00	0,00	15.000,00	9.500,00	0,00	9.500,00	-5.500,00	9.500,00	9.500,00	0,00	9.500,00	
120	SPESE PER ATTIVITA' DI EDUCAZIONE AMBIENTALE	20.000,00	0,00	20.000,00	9.885,00	10.135,00	20.000,00	0,00	15.000,00	0,00	0,00	0,00	-15.000,00	20.000,00	9.885,00	-10.135,00	10.135,00	
130	SPESE PER LA GESTIONE DEL C.T.A.	80.000,00	0,00	80.000,00	41.785,95	37.872,45	78.558,40	-541,60	43.483,10	35.752,45	48,60	35.801,06	-7.982,04	119.023,35	77.539,41	-40.484,94	37.721,05	
140	SPESE PER LA GESTIONE DELLA RISERVA MARINA ISOLE TREMITI	0,00	57.791,15	57.791,15	0,00	57.791,15	57.791,15	0,00	302.274,72	16.904,50	286.370,22	302.274,72	0,00	354.471,06	16.904,50	-337.566,56	343.561,37	
150	EMAS - CERTIFICAZIONE AMBIENTALE	20.000,00	-2.980,00	17.420,00	9.675,87	7.736,94	17.411,91	-8,09	17.411,90	9.675,97	7.735,93	17.411,90	0,00	57.420,00	19.351,94	-36.068,06	15.471,87	
160	CONSERVAZIONE CAPRA GARGANICA	0,00	0,00	0,00	0,00	0,00	0,00	0,00	20.000,00	0,00	0,00	0,00	-20.000,00	20.000,00	0,00	0,00		
165	PROMOZIONE TURISTICA L.R. N.1404 - "UNEMOZIONE IN OGNI STAGIONE"	0,00	0,00	0,00	0,00	0,00	0,00	0,00	18.672,00	0,00	18.672,00	18.672,00	0,00	18.672,00	0,00	-18.672,00	18.672,00	
170	PROGETTO "KEA - METIAMO RADICI INSIEME"	0,00	0,00	0,00	0,00	0,00	0,00	0,00	44.667,00	0,00	0,00	0,00	-44.667,00	44.667,00	0,00	0,00		
180	SPESE GESTIONE CENTRO NATURA	0,00	0,00	0,00	0,00	0,00	0,00	0,00	2.544,91	0,00	0,00	0,00	-2.544,91	2.544,91	0,00	-2.544,91		
190	SPESE DA VERSARE AI SENSI DELL'ART.6 COMMA 2) DEL D. L. N. 78/10 FINO AL 2012	48.117,12	0,00	48.117,12	48.117,12	0,00	48.117,12	0,00	0,00	0,00	0,00	0,00	0,00	48.117,12	48.117,12	0,00	0,00	
195	AZIONI DI SOSTEGNO AL TURISMO SOSTENIBILE	10.000,00	0,00	10.000,00	10.000,00	0,00	10.000,00	0,00	31.682,24	0,00	15.000,00	15.000,00	-16.682,24	10.000,00	10.000,00	0,00	15.000,00	
200	CENTRO STUDI SULLE AREE PROTETTE	10.000,00	0,00	10.000,00	0,00	0,00	0,00	-10.000,00	10.000,00	3.448,66	1.551,34	5.000,00	-5.000,00	10.000,00	3.448,66	-6.551,34	1.551,34	
205	REALIZZAZIONE MEDITERRE	0,00	0,00	0,00	0,00	0,00	0,00	0,00	100.000,00	90.825,13	90.825,13	90.825,13	-8.174,87	90.825,13	90.825,13	0,00	90.825,13	
101.1.2.	CATEGORIA 3 - ONERI FINANZIARI																	
10	SPESE E COMMISSIONI BANCARIE	500,00	0,00	500,00	121,20	1,00	122,20	-377,60	0,00	0,00	0,00	0,00	0,00	500,00	121,20	-378,80	1,00	
101.1.2.	CATEGORIA 4 - ONERI TRIBUTARI																	
10	IMPOSTE, TASSE E TRIBUTI VARI	8.000,00	0,00	8.000,00	3.442,53	0,00	3.442,53	-4.557,37	7.180,76	4.468,40	0,00	4.468,40	-2.712,36	15.180,76	7.811,03	-7.289,73	0,00	
101.1.2.	CATEGORIA 6 - USCITE NON CLASSIFICABILI IN ALTRE VOCI																	
10	SPESE PER UTI, ARBITRAGGI, RISARCIMENTI ED ACCESSORI	25.000,00	28.000,00	51.000,00	12.104,50	33.895,50	51.000,00	0,00	60.855,65	19.313,28	42.311,10	61.624,36	-19.031,29	107.473,05	31.477,76	-76.055,29	61.206,60	
15	FONDO DA RIPARTIRE PER INCENTIVAZIONE AL PERSONALE	163.948,00	0,00	163.948,00	128.184,24	34.763,76	163.947,62	-0,38	61.387,22	0,00	61.387,22	61.387,22	0,00	163.358,47	128.184,24	-54.174,23	95.150,60	
25	FONDO PROGETTAZIONI	15.000,00	-15.000,00	0,00	0,00	0,00	0,00	0,00	0,00	0,00	0,00	0,00	0,00	0,00	0,00	0,00	0,00	
30	FONDO DIPENDENTI DA FINANZIAMENTI DIVERSI, COMUNITARI ECC.	0,00	0,00	0,00	0,00	0,00	0,00	0,00	31.082,81	2.473,42	28.609,39	31.082,81	0,00	28.135,63	2.473,42	-23.662,21	28.609,39	
101.1.3.	UNITA' PREVISIONALE 3 LIVELLO III - ONERI COMUNI																	
101.1.3.	CATEGORIA 1 - ONERI COMUNI																	
15	SPESE UNA TANTUM - EDUCAZIONE SCOLASTICA AMBIENTALE - (AVANZO)	0,00	0,00	0,00	0,00	0,00	0,00	0,00	500,00	500,00	0,00	500,00	0,00	37.246,40	500,00	-36.746,40	0,00	



RENDCONTO FINANZIARIO GESTIONALE - ANNO 2012

ENTE PARCO NAZ. DEL GARGANO



PARTE II SPESE

codice	Denominazione	Gestione di competenza							Gestione dei residui passivi					Gestione di cassa				Totale dei residui passivi al termine dell'esercizio (9+10)
		Previsioni	Somme impegnate		Differenze a +			Residuo ufficio	Pagati	Rimasti da pagare	Totale	Variazioni	Previsioni	Pagamenti	Differenze in +			
N.		iniziali	Variazioni a aumento o diminuzione (4-7)	Definitive (4+5-6)	Pagate	Rimaste da pagare (10-8)	Totale impegni (8+9)	(10-7) o in + (7-10) rispetto alle previsioni	13	14	15	16	17-18	19	20	21-22	23	
1-2	3	4	5-6	7	8	9	10	11-12	13	14	15	16	17-18	19	20	21-22	23	
101.1.4	UNITA' PREVISIONALE 3 LIVELLO IV - TRATTAMENTI DI QUIESCENZA, INTEGRATIVI E SOSTITUTIVI																	
101.1.4	CATEGORIA 2 - ACCANTONAMENTO AL TRATTAMENTO DI FINE RAPPORTO	47.000,00	0,00	47.000,00	0,00	0,00	0,00	-47.000,00	0,00	0,00	0,00	0,00	0,00	47.000,00	0,00	-47.000,00	0,00	
10	ACCANTONAMENTO IFR																	
101.1.5	UNITA' PREVISIONALE 3 LIVELLO V - ACCANTONAMENTI A FONDI RISCHI ED ONERI	25.022,82	0,00	25.022,82	0,00	0,00	0,00	-25.022,82	0,00	0,00	0,00	0,00	0,00	25.022,82	0,00	-25.022,82	0,00	
101.1.5	CATEGORIA 1 - ACCANTONAMENTI A FONDI RISCHI ED ONERI	2.008.038,52	285.843,18	2.171.652,47	1.300.923,36	400.284,10	1.701.207,46	-470.445,01	2.032.896,23	492.922,42	806.540,01	1.298.462,43	-733.923,80	3.572.018,40	1.733.846,76	-111.682,96	1.206.824,11	
10	FONDO DI RISERVA PER SPESE IMPREVISTE																	
	TOTALE USCITE CORRENTI CENTRO DI RESP. IL DIRETTORE	2.008.038,52	-122.339,20	2.171.652,47	1.300.923,36	400.284,10	1.701.207,46	-470.445,01	2.032.896,23	492.922,42	806.540,01	1.298.462,43	-733.923,80	3.572.018,40	1.733.846,76	-111.682,96	1.206.824,11	
	TOTALE GENERALE USCITE CORRENTI	2.008.038,52	285.843,18	2.171.652,47	1.300.923,36	400.284,10	1.701.207,46	-470.445,01	2.032.896,23	492.922,42	806.540,01	1.298.462,43	-733.923,80	3.572.018,40	1.733.846,76	-111.682,96	1.206.824,11	
101	CENTRO DI RESPONSABILITÀ 101 - IL DIRETTORE																	
101.2	TITOLO II - SPESE IN CONTO CAPITALE																	
101.2.1	UNITA' PREVISIONALE 3 LIVELLO I - INVESTIMENTI																	
101.2.1	CATEGORIA 1 - ACQUISIZIONE DI BENI DI USO DUREVOLE ED OPERE IMMOBILIARI	0,00	0,00	0,00	0,00	0,00	0,00	0,00	15.300,97	0,00	0,00	0,00	-15.300,97	15.300,97	0,00	-15.300,97	0,00	
40	INTERVENTI RIPRISTINO AMBIENTALE ED IDROGEOLOGICO																	
45	INTERVENTI PER LA VALORIZZAZIONE ATTIVITA' ARTIGIANALI	0,00	0,00	0,00	0,00	0,00	0,00	0,00	10.593,23	0,00	10.593,23	10.593,23	0,00	10.593,23	0,00	-10.593,23	10.593,23	
50	INTERVENTI DI FORESTAZIONE	0,00	0,00	0,00	0,00	0,00	0,00	0,00	425.157,06	0,00	220.000,00	220.000,00	-205.157,06	425.157,06	0,00	-425.157,06	220.000,00	
55	INTERVENTI RECUPERO MIGLIORAMENTO SALVAGUARDIA AMBIENTALE	0,00	0,00	0,00	0,00	0,00	0,00	0,00	1.054.002,73	28.891,85	826.331,27	898.002,92	-197.979,81	1.054.002,73	28.891,85	-1.027,310,00	829.331,07	
65	INTERVENTI RIQUALIFICAZIONE AMBIENTALE ISOLE TREMITI	35.000,00	0,00	35.000,00	0,00	10.300,00	10.300,00	-19.700,00	42.798,64	0,00	42.798,64	42.798,64	0,00	42.798,64	0,00	-49.541,84	53.098,64	
70	PREVENZIONE INCENDI BOSCHIVI E MANUTENZIONE DEL TERRITORIO	0,00	0,00	0,00	0,00	0,00	0,00	0,00	25.937,22	0,00	16.285,50	16.285,50	-9.671,72	25.937,22	0,00	-25.937,22	16.285,50	
75	SPESE REALIZZAZIONE DEL PTAP 91/93 E 94/98	0,00	0,00	0,00	0,00	0,00	0,00	0,00	2.810.405,38	280.060,39	1.231.184,95	1.511.245,34	-1.399.860,04	2.897.937,75	280.060,39	-2.897.937,36	1.231.184,95	
95	PROGETTI STABILIZZAZIONE LSIU	0,00	0,00	0,00	0,00	0,00	0,00	0,00	553.236,65	0,00	148.127,60	148.127,60	-405.009,05	553.236,65	0,00	-553.236,65	148.127,60	
100	REALIZZAZIONE INTERVENTI ISOLE TREMITI	0,00	0,00	0,00	0,00	0,00	0,00	0,00	136.121,15	3.000,00	23.002,48	26.002,48	-110.118,67	136.121,15	3.000,00	-133.121,16	23.002,48	

RENDICONTO FINANZIARIO GESTIONALE - ANNO 2012

ENTE PARCO NAZ. DEL GARGANO

PARTE II SPESE

Codice	Denominazione	Gestione di competenza					Gestione dei residui passivi					Gestione di cassa			Differenza in + o - passiv. all'ultimo esercizio (9+15)	
		Previsioni Iniziali (4)	Variazioni in aumento (7-4) o diminuzione (4-7) (5-5)	Definitive (6-4-5)	Pagate (6)	Rimaste da pagare (10-6) (8-9)	Totale impegni (8+9)	Differenza in + o - (10-7) o in - (7-10) rispetto alle previsioni (11-12)	Residuo all'inizio dell'esercizio (13)	Pagati (14)	Rimasti da pagare (15-14)	Totale (14+15)	Variazioni in + o - (16-13) o in - (13-16)	Previsioni (19)		Pagamenti (20)
1-2	3	5-5	7	8	9	10	11-12	13	14	15	16	17-18	19	20	21-22	23
105	REALIZZAZIONE PROGETTO APE	0,00	0,00	0,00	0,00	0,00	0,00	11.571,64	98.360,75	0,00	0,00	0,00	11.571,64	0,00	-11.571,64	0,00
120	SPESE PER INTERVENTI RISERVA MARINE	0,00	510.635,01	510.635,01	0,00	510.635,01	0,00	322.628,38	224.207,63	0,00	322.628,38	0,00	633.263,39	98.360,75	-734.902,84	734.902,84
145	INTERVENTI DEMOLIZIONE OPERE ABUSIVE PARCO	0,00	0,00	0,00	0,00	0,00	0,00	509.360,82	0,00	500.000,00	500.000,00	-9.360,82	509.360,81	0,00	-509.360,81	500.000,00
150	SPESE PER RICERCHE SCIENTIFICHE	0,00	0,00	0,00	0,00	0,00	0,00	45.143,40	0,00	45.143,40	45.143,40	0,00	45.143,40	0,00	-45.143,40	45.143,40
155	COFINANZIAMENTO FONDI STRUTTURALI 2000/2006	0,00	0,00	0,00	0,00	0,00	0,00	97.248,14	0,00	97.248,14	97.248,14	0,00	103.984,33	0,00	-33.984,33	97.248,14
165	REALIZZAZIONE MANEGGIO	0,00	0,00	0,00	0,00	0,00	0,00	20.000,00	0,00	0,00	0,00	-20.000,00	20.000,00	0,00	-20.000,00	0,00
170	INTERVENTI PRIORITARI ISOLE TREMITI	0,00	0,00	0,00	0,00	0,00	0,00	308.289,41	588,87	307.720,54	308.289,41	0,00	308.289,41	588,87	-307.720,54	307.720,54
180	REALIZZAZIONE PIS	0,00	0,00	0,00	0,00	0,00	0,00	245.141,29	88.657,07	16.172,26	106.129,33	-137.011,86	358.391,28	89.857,07	-288.734,21	18.172,26
200	COOP. PROG. PIS. EMAS. GAL. (AVANZO)	0,00	0,00	0,00	0,00	0,00	0,00	856.758,54	243.773,35	187.242,46	431.315,81	-425.440,73	555.078,56	243.773,35	-314.305,21	187.242,46
205	SPESE ATTUAZIONE RUPAR	0,00	0,00	0,00	0,00	0,00	0,00	679,50	0,00	0,00	679,50	0,00	679,50	0,00	-679,50	0,00
220	SENTIERI (AVANZO)	0,00	0,00	0,00	0,00	0,00	0,00	20.000,00	0,00	0,00	0,00	-20.000,00	20.000,00	0,00	-20.000,00	0,00
225	STUDI E INTERVENTI DI PREVENZIONE E DIFESA INCENDI (AVANZO)	0,00	0,00	0,00	0,00	0,00	0,00	88.707,47	0,00	11.422,94	11.422,94	-88.284,53	98.707,47	0,00	-88.707,47	11.422,94
230	STUDI E INTERVENTI DI RINASCITA LOCALIZZAZIONE E RIPRISTINO AREE ESCAVATE, RECUPERO E VALORIZZAZIONE DI INTERESSE VEGETAZIONALE	0,00	0,00	0,00	0,00	0,00	0,00	28.410,93	8.169,53	241,40	8.410,93	-20.000,00	28.410,93	8.169,53	-20.241,40	241,40
235	INTERVENTI DI RUPAR TURNA ALLEVAMENTI ZOOTECNICI E PRODOTTI DERIVATI (AVANZO)	0,00	0,00	0,00	0,00	0,00	0,00	23.213,00	2.898,00	0,00	2.898,00	-20.320,00	27.132,00	2.898,00	-24.234,00	0,00
245	INTERVENTI DI PROTEZIONE PATRIMONIO AMBIENTALE	0,00	0,00	0,00	0,00	0,00	0,00	989.248,59	433.053,75	536.190,75	969.248,59	46.840,02	1.065.700,00	433.053,75	-827.544,25	536.190,75
250	INTERVENTI E COFINANZIAMENTI PER LO SVILUPPO RURALE SOSTENIBILE ED IL PAESAGGIO (FINANZ. UNIONE EUROPEA)	0,00	0,00	0,00	0,00	0,00	0,00	79.778,87	0,00	48.840,00	48.840,00	-30.938,87	79.778,87	0,00	-79.778,87	48.840,00
255	INTERVENTI PER PREVENZIONE, LOTTA PROFESSIONARIA E ALTRE MALATTIE DELLE PIANTE	0,00	0,00	0,00	0,00	0,00	0,00	7.500,00	7.500,00	0,00	7.500,00	0,00	7.500,00	7.500,00	0,00	0,00
260	ACCESSIBILITA' AL PARCO, CARTELLONISTICA E ABBATTIMENTO BARRIERE ARCHITETTONICHE (AVANZO)	0,00	0,00	0,00	0,00	0,00	0,00	25.000,00	0,00	0,00	0,00	-25.000,00	25.000,00	0,00	-25.000,00	0,00
265	SENSIBILIZZAZIONE ED INTERVENTI PER IL RISPARMIO ENERGETICO NEL PARCO (AVANZO)	0,00	0,00	0,00	0,00	0,00	0,00	10.000,00	0,00	0,00	0,00	-10.000,00	10.000,00	0,00	-10.000,00	0,00
270	SENSIBILIZZAZIONE ED INTERVENTI INERENTI LE DISCARICHE ABUSIVE (AVANZO)	0,00	0,00	0,00	0,00	0,00	0,00	20.000,00	0,00	0,00	0,00	-20.000,00	20.000,00	0,00	-20.000,00	0,00
275	SENSIBILIZZAZIONE, INTERVENTI E STUDI PER LO SVILUPPO SOSTENIBILE ALL'INTERNO DEL PARCO (AVANZO)	0,00	0,00	0,00	0,00	0,00	0,00	20.000,00	0,00	0,00	0,00	-20.000,00	20.000,00	0,00	-20.000,00	0,00
285	INTERVENTI E ATTIVITA' PER L'ATTUAZIONE DI STUDI E RICERCHE DELL'ENTE (AVANZO)	0,00	0,00	0,00	0,00	0,00	0,00	10.000,00	0,00	0,00	0,00	-10.000,00	10.000,00	0,00	-10.000,00	0,00
330	INTERVENTI E COFINANZIAMENTO PER AMBIENTE, NATURA E PATRIMONIO AGROZOOTECNICO	0,00	0,00	0,00	0,00	0,00	0,00	437.993,56	22.411,77	156.533,39	176.945,16	-259.048,42	437.993,56	22.411,77	-415.581,79	156.533,39
335	PIANO STRATEGICO AREA VASTA "CAPITANATA 2020" - LOCAL LAB -	0,00	0,00	0,00	0,00	0,00	0,00	33.041,60	6.133,56	26.908,04	33.041,60	0,00	33.041,60	6.133,56	-26.908,04	26.908,04
340	PROGETTO LIFE MONTENERO	0,00	0,00	0,00	0,00	0,00	0,00	789.781,16	144.765,99	644.985,17	789.781,16	0,00	784.313,38	144.765,99	-844.525,39	644.985,17
355	INTERVENTI ART. 13 C. 3 L. 133/2008	0,00	0,00	0,00	0,00	0,00	0,00	320.000,00	0,00	320.000,00	320.000,00	0,00	320.000,00	0,00	-320.000,00	320.000,00
360	PROC. BIKE SHARING E FONTI RINNOVABILI - CONTRIB. MIN. AMBIENTE -	0,00	0,00	0,00	0,00	0,00	0,00	392.009,00	388.071,76	642,14	396.713,90	-3.282,10	396.000,00	388.071,76	-386.071,76	642,14
101.2.1.	CATEGORIA 2 - ACQUISIZIONI DI IMMOBILIZZAZIONI TECNICHE															
10	COMPLEMENTAMENTO OPERE IMMOBILIARI	0,00	0,00	0,00	0,00	0,00	0,00	14.593,01	12.800,00	333,80	13.133,80	-1.449,21	14.593,01	12.800,00	-1.763,01	333,80
25	INSTALLAZIONE IMPIANTO TERMICO FOTVOLTAICO C.T.A. (AVANZO)	0,00	0,00	0,00	0,00	0,00	0,00	107.470,00	0,00	107.470,00	107.470,00	0,00	107.470,00	0,00	-107.470,00	107.470,00
102	MANUTENZIONE IMMOBILI C.T.A. (CONTRIBUITO M.A.)	0,00	0,00	0,00	0,00	0,00	0,00	75.000,00	0,00	75.000,00	75.000,00	0,00	0,00	0,00	0,00	75.000,00

Data di stampa: 24/01/2014

Pagina 9 di 11



RENDICONTO FINANZIARIO GESTIONALE - ANNO 2012

ENTE PARCO NAZIONALE DEL GARGANO

PARTE II SPESE

codice N.	Denominazione	Gestione di competenza						Gestione dei residui passivi						Gestione di cassa			Totale dei residui passivi al termine dell'esercizio (8+15)
		Previsioni in aumento (7-4) o diminuzione (-7)	Definitive (4-5-6)	Pagate	Rimaste da pagare (10-9)	Totale impegni (8+9)	Differenze in (+) o in (-) rispetto alle previsioni (10-7) o in (-) rispetto alle previsioni (10-9)	Rendite affluenti dell'esercizio	Pagati	Rimaste da pagare (16-14)	Totale (14+15)	Variazioni in (+) o in (-) (16-13) o in (-) (16-13)	Previdsioni	Pagamenti	Differenze in (+) o in (-) rispetto alle previsioni (20) rispetto alle previsioni		
1-2	3	5-6	7	8	6	10	11-12	13	14	15	16	17-18	19	20	21-22	23	
101.2.1.	CATEGORIA 3 - PARTECIPAZIONI E ACQUISTO DI VALORI MOBILIARI																
15	ACQUISTO APREDI MACCHINE E ATTREZZATURE D'UFFICIO	0,00	0,00	0,00	0,00	0,00	0,00	20.645,49	20.645,49	0,00	20.645,49	-0,01	0,00	20.645,49	20.645,49	0,00	
25	ACQUISTI ARREDI CASERMA SANSONE	0,00	0,00	0,00	0,00	0,00	0,00	91.689,64	15.087,36	76.602,28	91.689,64	0,00	91.689,64	13.087,36	-76.602,28	76.602,28	
45	ACQUISTO BARCA C.T.A.	0,00	0,00	0,00	0,00	0,00	0,00	25.000,00	18.380,00	6.620,00	25.000,00	0,00	25.000,00	18.380,00	-6.620,00	6.620,00	
50	L.132/2008 - ACQUISTO APPARECCHIATURE PROG. EDUCAZIONE AMBIENTALE	0,00	0,00	0,00	0,00	0,00	0,00	80.000,00	15.708,83	64.291,17	80.000,00	0,00	0,00	15.708,83	15.708,83	64.291,17	
101.2.1.	CATEGORIA 4 - CONCESSIONI DI CREDITI ED ANTICIPAZIONI																
10	ACQUISTO QUOTE G.A.L. (COMUNITA' MONTANA)	0,00	0,00	0,00	0,00	0,00	0,00	40.000,00	0,00	0,00	0,00	-40.000,00	0,00	0,00	0,00	0,00	
101.2.1.	CATEGORIA 6 - INDENNITA' DI ANZIANITA' E SIMILARI AL PERSONALE CESSATO DAL SERVIZIO																
10	FONDO INDENNITA' DI FINE RAPPORTO	0,00	502.837,93	14.500,00	0,00	14.500,00	-488.337,93	0,00	0,00	0,00	0,00	0,00	502.837,93	14.500,00	-488.337,93	0,00	
	TOTALE USCITE IN CONTO CAPITALE CENTRO DI RESP. IL DIRETTORE	632.837,93	1.043.472,94	14.500,00	520.395,01	535.435,01	-508.037,93	11.330.444,39	1.835.760,32	5.379.767,96	7.615.548,30	0,00	11.721.766,12	1.850.260,32	-424.428,08	6.500.722,99	
	TOTALE GENERALE USCITE IN CONTO CAPITALE	532.837,93	1.043.472,94	14.500,00	520.395,01	535.435,01	-508.037,93	11.330.444,39	1.835.760,32	5.379.767,96	7.615.548,30	0,00	11.721.766,12	1.850.260,32	-424.428,08	6.500.722,99	
101	CENTRO DI RESPONSABILITA' 101 - IL DIRETTORE																
101.4	TITOLO IV - PARTITE DI GIRO																
101.4.1	UNITA' PREVISIONALE 3 LIVELLO I - SPESE AVVENTI NATURA DI GIRO																
101.4.1.	CATEGORIA 1 - USCITE AVVENTI NATURA DI PARTITE DI GIRO																
10	RITENUTE IRPEF	350.000,00	0,00	132.837,06	18.655,61	151.166,67	-196.613,33	19.396,37	19.396,37	0,00	19.396,37	0,00	350.000,00	151.926,43	-198.073,57	18.655,61	
15	RITENUTE PREVIDENZIALI E ASSISTENZIALI	200.000,00	0,00	56.819,87	9.025,23	67.845,10	-132.154,90	8.765,48	8.765,48	0,00	8.765,48	0,00	200.000,00	67.595,35	-132.414,65	9.025,23	
20	RITENUTE DIVERSE	55.000,00	0,00	25.000,00	0,00	0,00	-25.000,00	0,00	0,00	0,00	0,00	0,00	25.000,00	0,00	-25.000,00	0,00	
25	SERVIZI CONTO TERZI	55.000,00	0,00	12.824,41	28,45	12.850,86	-42.348,14	26,45	26,45	0,00	26,45	0,00	55.000,00	12.650,66	-42.348,14	26,45	
30	RESTITUZIONE DEPOSITI CAUZIONALI DA TERZI	5.000,00	0,00	3.000,00	700,00	3.700,00	-1.300,00	1.044,80	1.044,80	0,00	1.044,80	0,00	5.000,00	4.044,80	-955,20	700,00	
35	RIMBORSO ANTICIPAZIONI FONDO ECONOMATO	15.000,00	0,00	3.000,00	0,00	3.000,00	-12.000,00	0,00	0,00	0,00	0,00	0,00	15.000,00	3.000,00	-12.000,00	0,00	
40	RIMBORSO ANTICIPAZIONI VARIE	80.000,00	0,00	2.814,87	11.485,35	14.110,22	-85.889,78	31.525,86	16.662,24	14.861,62	31.525,86	0,00	95.094,51	19.277,11	-75.817,40	26.356,97	
50	RITENUTE ALLA FONTE PER PRESTAZIONI PROFESSIONALI	250.000,00	0,00	15.423,32	13.324,03	28.747,35	-221.252,65	4.775,73	4.775,73	0,00	4.775,73	0,00	250.000,00	20.199,05	-228.800,95	13.324,03	



RENDCONTO FINANZIARIO GESTIONALE - ANNO 2012


ENTE PARCO NAZ. DEL GARGANO

PARTE II SPESE

codice	Denominazione	Gestione di competenza						Gestione dei residui passivi						Gestione di cassa			Delle dei residui passivi al termine dell'esercizio (3+15)
		Previsioni	Somme impegnate		Differenze in + (10-7) o in - (7-10) rispetto alle previsioni		Residui all'inizio dell'esercizio	Pagati	Rimasti da pagare (15-14)	Totale (14+15)	Variazioni in + (10-7) o in - (7-10) rispetto alle previsioni	Previsioni	Pagamenti	Differenze in + (20-19) o in - (19-20) rispetto alle previsioni			
N.		4	5-6	7	8	9	10	11-12	13	14	15	16	17-18	19	20	21-22	23
1-2	3																
	TOTALE USCITE PARTITE DI GIRO CENTRO DI RESP. IL DIRETTORE	980.000,00	0,00	980.000,00	228.013,53	53.226,67	281.240,20	-688.759,80	66.534,68	50.673,07	14.861,62	66.534,68	0,00	986.094,51	276.686,60	-716.407,91	68.098,29
	TOTALE GENERALE USCITE PER PARTITE DI GIRO E GESTIONI SPECIALI	980.000,00	0,00	980.000,00	228.013,53	53.226,67	281.240,20	-688.759,80	66.534,68	50.673,07	14.861,62	66.534,68	0,00	986.094,51	276.686,60	-716.407,91	68.098,29
	Riepilogo dei titoli																
	Riepilogo dei titoli Centro di responsabilità amm.va "IL DIRETTORE"	2.008.038,52	163.615,95	2.171.652,47	1.300.925,36	400.284,10	1.701.207,46	-470.445,01	2.032.886,23	492.822,42	808.540,01	1.298.462,43	-733.623,80	3.572.016,40	1.793.845,78	-1.778.172,62	1.206.624,11
	Titolo I	532.837,93	510.635,01	1.043.472,94	14.500,00	520.935,01	535.435,01	-506.037,93	11.330.443,39	1.835.780,32	5.979.787,98	7.815.568,30	-3.514.895,09	11.721.766,12	1.850.280,32	-8.971.505,80	6.500.722,89
	Titolo II	980.000,00	0,00	980.000,00	228.013,53	53.226,67	281.240,20	-688.759,80	66.534,68	50.673,07	14.861,62	66.534,68	0,00	995.094,51	276.686,60	-716.407,91	68.098,29
	Totale delle uscite Centro di responsabilità amm.va "IL DIRETTORE"	3.520.876,45	674.249,96	4.195.125,41	1.543.436,89	974.446,78	2.517.882,67	-1.677.242,74	13.428.864,31	2.379.355,81	6.801.189,61	8.190.545,42	-4.248.478,69	16.288.879,03	3.922.792,70	-12.366.086,33	7.776.635,39
	Riepilogo delle uscite di tutti i Centri di responsabilità amm.va	2.008.038,52	163.615,95	2.171.652,47	1.300.925,36	400.284,10	1.701.207,46	-470.445,01	2.032.886,23	492.822,42	808.540,01	1.298.462,43	-733.623,80	3.572.016,40	1.793.845,78	-1.778.172,62	1.206.624,11
	Titolo I	532.837,93	510.635,01	1.043.472,94	14.500,00	520.935,01	535.435,01	-506.037,93	11.330.443,39	1.835.780,32	5.979.787,98	7.815.568,30	-3.514.895,09	11.721.766,12	1.850.280,32	-8.971.505,80	6.500.722,89
	Titolo II	980.000,00	0,00	980.000,00	228.013,53	53.226,67	281.240,20	-688.759,80	66.534,68	50.673,07	14.861,62	66.534,68	0,00	995.094,51	276.686,60	-716.407,91	68.098,29
	TOTALE	3.520.876,45	674.249,96	4.195.125,41	1.543.436,89	974.446,78	2.517.882,67	-1.677.242,74	13.428.864,31	2.379.355,81	6.801.189,61	8.190.545,42	-4.248.478,69	16.288.879,03	3.922.792,70	-12.366.086,33	7.776.635,39
	TOTALE GENERALE DELLE SPESE	3.520.876,45	674.249,96	4.195.125,41	1.543.436,89	974.446,78	2.517.882,67	-1.677.242,74	13.428.864,31	2.379.355,81	6.801.189,61	8.190.545,42	-4.248.478,69	16.288.879,03	3.922.792,70	-12.366.086,33	7.776.635,39



SITUAZIONE AMMINISTRATIVA
CONTO ECONOMICO
STATO PATRIMONIALE



Situazione Amministrativa

Esercizio 2012

Consistenza della cassa all'inizio dell'esercizio			€ 14.505.922,37
Riscossioni	in c/competenza	€ 2.471.718,26	
	in c/residui	€ 1.060.607,84	
			€ 3.532.326,10
Pagamenti	in c/competenza	€ 1.543.436,89	
	in c/residui	€ 2.379.355,81	
			€ 3.922.792,70
Consistenza della cassa alla fine dell'esercizio			€ 14.115.455,77
Residui attivi	degli esercizi precedenti	€ 2.449.134,19	
	dell'esercizio	€ 495.844,99	
			€ 2.944.979,18
Residui passivi	degli esercizi precedenti	€ 6.801.189,61	
	dell'esercizio	€ 974.445,78	
			€ 7.775.635,39
Avanzo d'amministrazione alla fine dell'esercizio			€ 9.284.799,56

L'utilizzazione dell'avanzo di amministrazione per l'esercizio 2012 risulta così prevista:

Parte vincolata		
al trattamento di fine rapporto		€ 549.838,00
ai fondi per rischi ed oneri		€ 0,00
al trattamento di fine rapporto		
ai seguenti vincoli.		€ 807.900,30
Cap. 1.2.1.1.365 int.dirBiodiversità..	€ 120.000,00	
Cap. 1.2.1.1.370 Prog. La memoria parco	€ 248.164,83	
Cap.1.2.1.1.230 studi interventi rinaturalizz.	€ 439.735,47	
	€ 0,00	

	€ 0,00
	€ 0,00
	€ 0,00
Totale parte vincolata	€ 1.357.738,30

Parte disponibile	
Parte disponibile	€ 7.927.061,26

Parte di cui non si prevede l'utilizzazione nell'esercizio 2013 € 0,00

Totale parte vincolata	€ 0,00
-------------------------------	---------------


Totale Risultato di amministrazione presunto	€ 9.284.799,56
---	-----------------------



U



PARCO NAZIONALE DEL GARGANO
Via San' Antonio Abate, 121 - Monte San' Angelo (FG)



CONTO ECONOMICO

	anno 2012		anno 2011	
	Parziali	Totali	Parziali	Totali
A VALORE DELLA PRODUZIONE				
1) Proventi e corrispettivi per la produzione delle prestazioni e o servizi		19.471,00		37.090,00
2) Variazione delle rimanenze dei prodotti in corso di lavorazione, semilavorati e prodotti finiti				18.293,00
3) Variazione dei lavori in corso su ordinazione				
4) Incrementi di immobilizzazioni per lavori interni				
5) Altri ricavi e proventi con separata indicazione dei contributi di competenza dell'esercizio		2.155.852,00		2.848.826,00
Totale valore della produzione (A)		2.175.323,00		2.904.209,00
B COSTI DELLA PRODUZIONE				
6) per materie primarie sussidiarie, consumo e merci		44.869,00		116.335,00
7) per servizi		304.881,00		600.040,00
8) per godimento beni di terzi		14.211		14.660
9) per il personale		1.022.008,00		1.032.548,00
a) salari e stipendi	731.138,00		731.782,00	
b) oneri sociali	169.209,00		179.725,00	
c) trattamento di fine rapporto	47.000,00		43.500,00	
d) trattamento di quiescenza e simili				
e) altri costi	74.661,00		77.541,00	
10) Ammortamenti e svalutazioni		473.360,00		456.722,00
a) Ammortamento delle immobilizzazioni immateriali	334.845,00		333.650,00	
b) Ammortamento delle immobilizzazioni materiali	138.515,00		123.072,00	
c) Altre svalutazioni delle immobilizzazioni				
d) Svalutazione dei crediti compresi nell'attivo circolante e delle disponibilità liquide				
11) Variazioni delle rimanenze di materie prime, sussidiarie, di consumo e merci				
12) Accantonamenti per rischi				
13) Accantonamenti ai fondi per oneri				
14) Oneri diversi di gestione		362.117,00		599.699,00
Totale Costi (B)		2.221.446,00		2.820.004,00
DIFFERENZA TRA VALORE E COSTI DELLA PRODUZIONE (A - B)		- 46.123,00		84.205,00
C PROVENTI E ONERI FINANZIARI				
15) Proventi da partecipazioni				
16) Altri proventi finanziari				
a) di crediti iscritti nelle immobilizzazioni				
b) di titoli iscritti nelle immobilizzazioni che non costituiscono partecipazioni				
c) di titoli iscritti nell'attivo circolante che non costituiscono partecipazioni				
d) proventi diversi dai precedenti		365	232	
17) Interessi e altri oneri finanziari		122		2261
17-bis) Utili e perdite su cambi				
Totale proventi ed oneri finanziari (15+16-17)		243	0	2.261
D RETTIFICHE DI VALORE DI ATTIVITA' FINANZIARIE				
18) Rivalutazioni:				
a) di partecipazioni				
b) di immobilizzazioni finanziarie				
c) di titoli iscritti nell'attivo circolante				
Totale rettifiche di valore			0	0
E PROVENTI E ONERI STRAORDINARI				
20) Proventi con separata indicazione delle plusvalenze da alienazioni i cui ricavi non sono iscrivibili al n.5		146.997		
21) Oneri straordinari, con separata indicazione delle minusvalenze da alienazioni i cui effetti contabili non sono iscrivibili al n. 14				
22) Sopravvenienze attive ed insussistenze del passivo derivanti dalla gestione dei residui (Residui passivi eliminati)		4.248.419,00		189.936,00
23) Sopravvenienze passive ed insussistenze dell'attivo derivanti dalla gestione dei residui (Residui attivi eliminati)		-189.207,00		-70.442,00
24) Sopravvenienza attiva per errata registrazione contabile sopravvenienze passive derivanti da precedenti gestioni		-1.692,00		-22.710,00
Totale delle partite straordinarie		4.158.637,00	0	183.250,00

11



PARCO NAZIONALE DEL GARGANO
Via San'Antonio Abate, 121 - Monte San'Angelo (FG)

Risultato prima delle imposte (A - B +/- C +/- D +/- E)	4.158.637,00	183.250,00
Imposte dell'esercizio		
Avanzo/Disavanzo/Pareggio Economico	4.158.637,00	183.250,00

E20 € 146.997 sono relativi a Beni trascritti in inventario per i quali non si sono sostenuti delle spese in quanto ricevuti dal Ministero

E22 € 4.248.419 residui passivi eliminati come finanziario

E23 € 189.207 residui attivi eliminati come da finanziario

E24 € 1692 sopravv pass. per errate registraz. contabili derivanti da prec.gest




U



STATO PATRIMONIALE

		ANNO 2012		ANNO 2011		PASSIVITA'		ANNO 2012		ANNO 2011	
ATTIVITA'											
CREDITI VERSO LO STATO ED ALTRI ENTI PUBBLICI PER LA PARTECIPAZIONE AL PATRIMONIO INIZIALE											
A						A					
B	IMMOBILIZZAZIONI					I. Fondo di dotazione					
	1. Immobilizzazioni immateriali					II. Riserve obbligatorie e derivanti da leggi					
	2. Costi d'impianto e di ampliamento					III. Riserve di rivalutazione					
	3. Costi di ricerca, di sviluppo e di pubblicità					IV. Contributi a fondo perduto					
	Dritti di brevetto industriale e diritti di utilizzazione delle opere di ingegno					V. Contributi per ripiano disavanzi					
	Concessioni, licenze, marchi e diritti simili					VI. Riserve statutarie					
	3) Avviamento					VII. Altre riserve distintamente indicate		8.401.061,00		8.217.831,00	
	4) Immobilizzazioni in corso e acconti	19.022.575,00		20.337.400,00		VIII. Avanzi (Disavanzi) economici portati a nuovo		4.158.637,00		183.250,00	
	5) Manutenzioni straordinarie e migliorie su beni di terzi	3.013.605,00		3.002.846,00		IX. Avanzo (Disavanzo) economico d'esercizio					
	6) Altre					Totale Patrimonio netto (A)		12.559.718,00		8.401.081,00	
	8)										
	9)	22.036.180,00		23.340.246,00							
II						B					
Immobilizzazioni materiali						CONTRIBUTI IN CONTO CAPITALE					
	1) Terreni e fabbricati					1) per contributi a destinazione vincolata					
	2) Impianti e macchinari	1.230.631,00		1.208.085,00		2) per contributi indistinti per la gestione		20.770.428,00		21.644.867,00	
	3) Attrezzature industriali e commerciali					3) per contributi in natura					
	4) Automezzi e motomezzi	153.286,00		122.111,00		Totale Contributi in conto capitale (B)		20.770.428,00		21.644.867,00	
	5) Immobilizzazioni in corso e acconti										
	6) Diritti reali di godimento										
	7) Altri beni (mobili, arredi e macchine d'ufficio)	318.791,00		260.651,00							
	Totale	1.702.718,00		1.590.847,00							
III. FIDUCIARIE						C					
Immobilizzazioni finanziarie, con separata indicazione, per ciascuna voce dei crediti, degli importi esigibili entro l'esercizio successivo						FONDI PER RISCHI E ONERI					
	1) Partecipazioni in:					1) per trattamento di quiescenza e obblighi simili					
	a) imprese controllate					2) per imposte					
	b) imprese collegate					3) per altri rischi ed oneri futuri					
	c) imprese controllanti					4) per ripristino investimenti					
	d) altre imprese					Totale Fondi rischi ed oneri futuri (C)					
	e) altri enti	109.000,00		109.000,00							
	Crediti										
	a) verso imprese controllate										
	b) verso imprese collegate										
	c) verso lo Stato e altri soggetti pubblici										
	d) verso altri										
	3) Altri titoli										



PARCO NAZIONALE DEL GARGANO
Via S. Antonio Abate, 121 - Mottola S. Angelo (FG)



4) Crediti finanziari diversi			109.000,00	109.000,00		D	TRATTAMENTO DI FINE RAPPORTO DI LAVORO SUBORDINATO	535.338,00	502.838,00
Totale									
Totale Immobilizzazioni (B)			23.847.898,00	25.040.093,00		E	RESIDUI PASSIVI, con separata indicazione, per ciascuna voce, degli importi esigibili oltre l'esercizio successivo		
CATTIVO CIRCOLANTE									
I Rimanenze							1) obbligazioni		
materie prime, sussidiarie e di consumo							2) verso le banche		
prodotti in corso di lavorazione e semilavorati							3) verso altri finanziatori		
lavori in corso							4) accounti		
prodotti finiti e merci			732.786,00	732.786,00			5) debiti verso fornitori		
accounti							6) rappresentati da titoli di credito		
Totale			732.786,00	732.786,00			7) verso imprese controllate, collegate e controllanti		
debiti verso istituti di previdenza e sicurezza sociale							8) debiti tributari		
debiti verso iscritti, soci e terzi per prestazioni dovute							9) debiti verso istituti di previdenza e sicurezza sociale		
debiti verso lo Stato ed altri soggetti pubblici							10) debiti verso iscritti, soci e terzi per prestazioni dovute		
debiti diversi							11) debiti verso lo Stato ed altri soggetti pubblici	7.775.635,00	13.428.964,00
debiti diversi							12) debiti diversi		
Totale			2.944.979,00	3.698.949,00			Totale Debiti (E)	7.775.635,00	13.428.964,00
II. <i>Residui attivi, con separata indicazione, per ciascuna voce, degli importi esigibili oltre l'esercizio successivo</i>									
1) Crediti verso utenti, clienti ecc									
2) Crediti verso iscritti, soci e terzi									
3) Crediti verso imprese controllate e collegate									
4) Crediti verso lo Stato ed altri soggetti pubblici									
Crediti tributari									
Imposte anticipate									
Crediti verso altri									
Totale			2.944.979,00	3.698.949,00		F	RATEI E RISCOINTI		
III. <i>Attività finanziarie che non costituiscono immobilizzazioni</i>									
1) Partecipazioni in imprese controllate									
2) Partecipazioni in imprese collegate									
3) Altre partecipazioni									
4) Altri titoli									
Totale									
IV. <i>Disponibilità liquide</i>									
1) Depositi bancari			14.115.456,00	14.505.922,00					
2) Assegni									
3) Denaro e valori in cassa									
Totale			14.115.456,00	14.505.922,00					



Totale ratei e risonanti (F)

17

PARCO NAZIONALE DEL GARGANO
Via Sant'Antonio Abate, 121 - Monte Sant'Angelo (FG)



Totale Attivo Circolante (C)		17.793.221,00	18.937.657,00		
D RATEI E RISCONTI					
1 Ratei attivi					
2 Risconti attivi					
Totale Ratei e Risconti (D)					
Totale attivo		41.641.119,00	43.977.750,00		
Totale passivo e netto					
		41.641.119,00	43.977.750,00		

