

SENATO DELLA REPUBBLICA

————— XVII LEGISLATURA —————

N. 1121
TAB. 9
Annesso 17

DISEGNO DI LEGGE

presentato dal **Ministro dell'economia e delle finanze**
(SACCOMANNI)

COMUNICATO ALLA PRESIDENZA IL 21 OTTOBRE 2013

Bilancio di previsione dello Stato per l'anno finanziario 2014
e bilancio pluriennale per il triennio 2014-2016

TABELLA n. 9

**Stato di previsione del Ministero dell'ambiente
e della tutela del territorio e del mare
per l'anno finanziario 2014 e per il triennio 2014-2016**

ANNESSE N. 17

CONTO CONSUNTIVO

**ENTE PARCO NAZIONALE
DELL'APPENNINO TOSCO-EMILIANO**

ESERCIZIO FINANZIARIO 2012

ANNESSO N. 17

**allo stato di previsione del Ministero dell'ambiente
e della tutela del territorio e del mare
per l'anno finanziario 2014 e per il triennio 2014-2016**

CONTO CONSUNTIVO

**ENTE PARCO NAZIONALE
DELL'APPENNINO TOSCO-EMILIANO**

ESERCIZIO FINANZIARIO 2012

**RENDICONTO FINANZIARIO
DECISIONALE 2012**

PARTE I - ENTRATE

PARTE II - USCITE

RENDCONTO FINANZIARIO DECISIONALE - ANNO 2012

PARTE I ENTRATE

CODICE	DENOMINAZIONE	ANNO FINANZIARIO 2012			ANNO FINANZIARIO 2011		
		Residui	Competenza (Accertamenti)	Cassa (Riscossioni)	Residui	Competenza (Accertamenti)	Cassa (Riscossioni)
	Avanzo di amministrazione presunto Fondo iniziale di cassa presunto		869.375,34	2.309.762,82		0,00	0,00
1	CENTRO DI RESPONSABILITÀ 1 - CENTRO DI RESPONSABILITÀ GENERICO						
1.1	TITOLO I - ENTRATE CORRENTI						
1.1.1	UNITA' PREVISIONALE 3 LIVELLO I - ENTRATE CONTRIBUTIVE						
1.1.1.1	CATEGORIA 1 - ALIQUOTE CONTRIBUTIVE A CARICO DEI DATORI	0,00	0,00	0,00	0,00	0,00	0,00
1.1.1.2	CATEGORIA 2 - QUOTE DI PARTECIPAZIONE DEGLI ISCRITTI	0,00	0,00	0,00	0,00	0,00	0,00
1.1.2	UNITA' PREVISIONALE 3 LIVELLO II - ENTRATE DERIVANTI DA						
1.1.2.1	CATEGORIA 1 - TRASFERIMENTI DA PARTE DELLO STATO	149.850,00	1.741.096,75	1.741.096,75	149.850,00	2.005.900,35	2.005.900,35
1.1.2.2	CATEGORIA 2 - TRASFERIMENTI DA PARTE DELLE REGIONI	122.385,00	0,00	53.545,01	164.560,00	0,00	42.175,00
1.1.2.3	CATEGORIA 3 - TRASFERIMENTI DA PARTE DEI COMUNI E DELLE	12.469,00	0,00	0,00	32.469,00	0,00	20.000,00
1.1.2.4	CATEGORIA 4 - TRASFERIMENTI DA PARTE DI ALTRI ENTI DEL	804.490,40	0,00	148.207,40	854.330,00	0,00	49.839,60
1.1.3	UNITA' PREVISIONALE 3 LIVELLO III - ALTRE ENTRATE						
1.1.3.1	CATEGORIA 1 - ENTRATE DERIVANTI DALLA VENDITA DI BENI E	0,00	8.816,14	8.816,14	10.000,00	17.260,81	17.260,81
1.1.3.2	CATEGORIA 2 - REDDITI E PROVENTI PATRIMONIALI	0,00	265,81	265,81	0,00	114,14	114,14
1.1.3.3	CATEGORIA 3 - POSTE CORRETIVE E COMPENSATIVE DI USCITE	0,00	0,00	0,00	0,00	0,00	0,00
1.1.3.4	CATEGORIA 4 - ENTRATE NON CLASSIFICABILI IN ALTRE VOCI	15.535,60	19.852,86	35.388,46	15.535,60	7.915,04	7.915,04
	TOTALE ENTRATE CORRENTI CENTRO DI RESP. generico	1.104.730,00	1.770.031,56	1.987.319,57	1.226.744,60	2.031.190,34	2.143.204,94
	TOTALE GENERALE ENTRATE CORRENTI	1.104.730,00	1.770.031,56	1.987.319,57	1.226.744,60	2.031.190,34	2.143.204,94
1	CENTRO DI RESPONSABILITÀ 1 - CENTRO DI RESPONSABILITÀ GENERICO						
1.2	TITOLO II - ENTRATE IN CONTO CAPITALE						

ALLEGATO "2"

parco nazionale appennino tosco emiliano
il presente documento si compone
di 6 pagine.

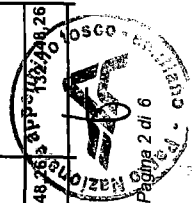


RENDICONTO FINANZIARIO DECISIONALE - ANNO 2012

parco nazionale appennino toscano emiliano

PARTE I ENTRATE

CODICE	DENOMINAZIONE	ANNO FINANZIARIO 2012			ANNO FINANZIARIO 2011		
		Residui	Competenza (Accertamenti)	Cassa (Riscossioni)	Residui	Competenza (Accertamenti)	Cassa (Riscossioni)
1.2.1	UNITA' PREVISIONALE 3 LIVELLO I - ENTRATE PER ALIENAZIONE DI BENI						
1.2.1.1	CATEGORIA 1 - ALIENAZIONE DI IMMOBILI E DIRITTI REALI	0,00	0,00	0,00	0,00	0,00	0,00
1.2.1.2	CATEGORIA 2 - ALIENAZIONE DI IMMOBILIZZAZIONI TECNICHE	0,00	0,00	0,00	0,00	0,00	0,00
1.2.1.3	CATEGORIA 3 - REALIZZO DI VALORI MOBILIARI	0,00	0,00	0,00	0,00	0,00	0,00
1.2.1.4	CATEGORIA 4 - RISCOSSIONE DI CREDITI	0,00	0,00	0,00	0,00	0,00	0,00
1.2.2	UNITA' PREVISIONALE 3 LIVELLO II - ENTRATE DERIVANTI DA						
1.2.2.1	CATEGORIA 1 - TRASFERIMENTI DALLO STATO	57.909,60	63.072,00	97.345,92	0,00	170.000,00	112.090,40
1.2.2.2	CATEGORIA 2 - TRASFERIMENTI DALLE REGIONI	637.096,57	914.200,00	160.168,39	628.094,16	29.250,41	20.248,00
1.2.2.3	CATEGORIA 3 - TRASFERIMENTI DA COMUNI E PROVINCE	596.000,00	0,00	77.600,00	838.068,60	50.000,00	287.103,77
1.2.2.4	CATEGORIA 4 - TRASFERIMENTI DA ALTRI ENTI DEL SETTORE	312.403,85	197.093,77	100.000,00	197.021,65	145.382,00	30.000,00
1.2.3	UNITA' PREVISIONALE 3 LIVELLO III - ACCENSIONE DI PRESTITI						
1.2.3.1	CATEGORIA 1 - ASSUNZIONE DI MUTUI	0,00	0,00	0,00	0,00	0,00	0,00
1.2.3.2	CATEGORIA 2 - ASSUNZIONE DI ALTRI DEBITI FINANZIARI	0,00	0,00	0,00	0,00	0,00	0,00
1.2.3.3	CATEGORIA 3 - EMISSIONE DI OBBLIGAZIONI	0,00	0,00	0,00	0,00	0,00	0,00
	TOTALE ENTRATE IN CONTO CAPITALE CENTRO DI RESP. Centro di responsabilità generico	1.603.410,02	1.174.365,77	435.114,31	1.663.184,61	394.632,41	449.442,17
	TOTALE GENERALE ENTRATE IN CONTO CAPITALE	1.603.410,02	1.174.365,77	435.114,31	1.663.184,61	394.632,41	449.442,17
1	CENTRO DI RESPONSABILITÀ 1 - CENTRO DI RESPONSABILITÀ GENERICO						
1.4	TITOLO IV - PARTITE DI GIRO						
1.4.1	UNITA' PREVISIONALE 3 LIVELLO I - ENTRATE AVENTI NATURA DI PARTITE						
1.4.1.1	CATEGORIA 1 - ENTRATI AVENTI NATURA DI PARTITE DI GIRO	0,00	170.919,66	170.919,66	0,00	132.448,26	132.448,26
	TOTALE ENTRATE PARTITE DI GIRO CENTRO DI RESP. Centro di responsabilità generico	0,00	170.919,66	170.919,66	0,00	132.448,26	132.448,26
	TOTALE GENERALE ENTRATE GESTIONI SPECIALI E PARTITE DI GIRO	0,00	170.919,66	170.919,66	0,00	132.448,26	132.448,26



Data di stampa: 15/04/2013

RENDICONTO FINANZIARIO DECISIONALE - ANNO 2012

parco nazionale appennino tosco emiliano

PARTE I ENTRATE

CODICE	DENOMINAZIONE	ANNO FINANZIARIO 2012			ANNO FINANZIARIO 2011		
		Residui	Competenza (Accertamenti)	Cassa (Riscossioni)	Residui	Competenza (Accertamenti)	Cassa (Riscossioni)
	Riepilogo dei titoli						
	Riepilogo dei titoli Centro di responsabilità amm.va "Centro di responsabilità						
	Titolo I	1.104.730,00	1.770.031,56	1.987.319,57	1.226.744,60	2.031.190,34	2.143.204,94
	Titolo II	1.603.410,02	1.174.365,77	435.114,31	1.663.184,61	394.632,41	449.442,17
	Titolo IV	0,00	170.919,66	170.919,66	0,00	132.448,26	132.448,26
	Totale delle entrate Centro di responsabilità amm.va "Centro di responsabilità generico"	2.708.140,02	3.115.316,99	2.593.353,54	2.889.929,21	2.558.271,01	2.725.095,37
	Riepilogo delle entrate di tutti i Centri di responsabilità amm.va						
	Titolo I	1.104.730,00	1.770.031,56	1.987.319,57	1.226.744,60	2.031.190,34	2.143.204,94
	Titolo II	1.603.410,02	1.174.365,77	435.114,31	1.663.184,61	394.632,41	449.442,17
	Titolo IV	0,00	170.919,66	170.919,66	0,00	132.448,26	132.448,26
	TOTALE	2.708.140,02	3.115.316,99	2.593.353,54	2.889.929,21	2.558.271,01	2.725.095,37
	Avanzo di amministrazione utilizzato		869.375,34			851.791,00	
	TOTALE GENERALE DELLE ENTRATE	2.708.140,02	4.836.483,33	4.903.116,36	2.889.929,21	2.972.168,01	2.725.095,37



RENDICONTO FINANZIARIO DECISIONALE - ANNO 2012

parco nazionale appennino tosco emiliano

PARTE II SPESE

CODICE	DENOMINAZIONE	ANNO FINANZIARIO 2012			ANNO FINANZIARIO 2011		
		Residui	Competenza (Impegni)	Cassa (Pagamenti)	Residui	Competenza (Impegni)	Cassa (Pagamenti)
	Disavanzo di amministrazione presunto		0,00			0,00	
1	CENTRO DI RESPONSABILITÀ 1 - CENTRO DI RESPONSABILITÀ GENERICO						
1.1	TITOLO I - SPESE CORRENTI						
1.1.1	UNITA' PREVISIONALE 3 LIVELLO I - FUNZIONAMENTO						
1.1.1.1	CATEGORIA 1 - USCITE PER GLI ORGANI DELL'ENTE	12.891,02	39.626,20	50.511,33	8.314,52	19.470,93	12.443,09
1.1.1.2	CATEGORIA 2 - ONERI PER IL PERSONALE IN ATTIVITA' DI	71.463,47	387.824,45	427.432,81	53.710,54	394.508,82	375.244,91
1.1.1.3	CATEGORIA 3 - USCITE PER L'ACQUISTO DI BENI DI CONSUMO E	95.080,10	346.727,24	350.396,20	159.492,93	355.168,22	414.364,72
1.1.2	UNITA' PREVISIONALE 3 LIVELLO II - INTERVENTI DIVERSI						
1.1.2.1	CATEGORIA 1 - USCITE PER PRESTAZIONI ISTITUZIONALI	1.582.769,94	668.748,39	1.014.169,38	1.791.395,51	516.924,37	724.502,09
1.1.2.2	CATEGORIA 2 - TRASFERIMENTI PASSIVI	0,00	0,00	0,00	0,00	0,00	0,00
1.1.2.3	CATEGORIA 3 - ONERI FINANZIARI	0,00	124,38	124,38	0,00	191,91	191,91
1.1.2.4	CATEGORIA 4 - ONERI TRIBUTARI	0,00	36,00	36,00	0,00	36,14	36,14
1.1.2.5	CATEGORIA 5 - POSTE CORRETTIVE E COMPENSATIVE DI	0,00	0,00	0,00	0,00	0,00	0,00
1.1.2.6	CATEGORIA 6 - USCITE NON CLASSIFICABILI IN ALTRE VOCI	0,00	13.435,00	13.435,00	0,00	10.951,13	10.951,13
1.1.3	UNITA' PREVISIONALE 3 LIVELLO III - ONERI COMUNI						
1.1.3.1	CATEGORIA 1 - ONERI COMUNI	0,00	0,00	0,00	0,00	0,00	0,00
1.1.4	UNITA' PREVISIONALE 3 LIVELLO IV - TRATTAMENTI DI QUIESCENZA,						
1.1.4.1	CATEGORIA 1 - ONERI PER IL PERSONALE IN QUIESCENZA	0,00	0,00	0,00	0,00	0,00	0,00
1.1.4.2	CATEGORIA 2 - ACCANTONAMENTO AL TRATTAMENTO DI FINE	0,00	0,00	0,00	0,00	0,00	0,00
1.1.5	UNITA' PREVISIONALE 3 LIVELLO V - ACCANTONAMENTI A FONDI RISCHI						
1.1.5.1	CATEGORIA 1 - ACCANTONAMENTI A FONDI RISCHI ED ONERI	0,00	0,00	0,00	0,00	0,00	0,00
	TOTALE USCITE CORRENTI CENTRO DI RESP. Centro di responsabilità generico	1.762.204,53	1.456.521,66	1.856.105,10	2.012.913,50	1.297.251,52	1.537.733,99




RENDICONTO FINANZIARIO DECISIONALE - ANNO 2012

parco nazionale appennino toscano emiliano

PARTE II SPESE

CODICE	DENOMINAZIONE	ANNO FINANZIARIO 2012			ANNO FINANZIARIO 2011		
		Residui	Competenza (Impegni)	Cassa (Pagamenti)	Residui	Competenza (Impegni)	Cassa (Pagamenti)
	TOTALE GENERALE USCITE CORRENTI	1.762.204,53	1.456.521,66	1.856.105,10	2.012.913,50	1.297.251,52	1.537.733,99
1	CENTRO DI RESPONSABILITÀ 1 - CENTRO DI RESPONSABILITÀ GENERICO						
1.2	TITOLO II - SPESE IN CONTO CAPITALE						
1.2.1	UNITA' PREVISIONALE 3 LIVELLO I - INVESTIMENTI						
1.2.1.1	CATEGORIA 1 - ACQUISIZIONE DI BENI DI USO DUREVOLE ED	2.221.015,01	1.579.731,63	2.073.167,17	2.640.282,68	674.148,02	1.067.130,00
1.2.1.2	CATEGORIA 2 - ACQUISIZIONI DI IMMOBILIZZAZIONI TECNICHE	88.917,80	23.185,53	55.793,60	83.351,80	5.566,00	0,00
1.2.1.3	CATEGORIA 3 - PARTECIPAZIONI E ACQUISTO DI VALORI	0,00	0,00	0,00	0,00	0,00	0,00
1.2.1.4	CATEGORIA 4 - CONCESSIONI DI CREDITI ED ANTICIPAZIONI	0,00	0,00	0,00	0,00	0,00	0,00
1.2.1.5	CATEGORIA 5 - INDENNITÀ DI ANZIANITÀ E SIMILARI AL	0,00	0,00	0,00	0,00	13.984,63	13.984,63
1.2.2	UNITA' PREVISIONALE 3 LIVELLO II - ONERI COMUNI						
1.2.2.1	CATEGORIA 1 - RIMBORSI DI MUTUI	0,00	0,00	0,00	0,00	0,00	0,00
1.2.2.2	CATEGORIA 2 - RIMBORSI DI ANTICIPAZIONI PASSIVE	0,00	0,00	0,00	0,00	0,00	0,00
1.2.2.3	CATEGORIA 3 - RIMBORSI DI OBBLIGAZIONI	0,00	0,00	0,00	0,00	0,00	0,00
1.2.2.4	CATEGORIA 4 - RESTITUZIONE ALLE GESTIONI AUTONOME DI	0,00	0,00	0,00	0,00	0,00	0,00
1.2.2.5	CATEGORIA 5 - ESTINZIONE DEBITI DIVERSI	0,00	0,00	0,00	0,00	0,00	0,00
1.2.3	UNITA' PREVISIONALE 3 LIVELLO III - ACCANTONAMENTO PER SPESE						
1.2.3.1	CATEGORIA 1 - ACCANTONAMENTI PER SPESE FUTURE	0,00	0,00	0,00	0,00	0,00	0,00
1.2.4	UNITA' PREVISIONALE 3 LIVELLO IV - ACCANTONAMENTO PER RIPRISTINO						
1.2.4.1	CATEGORIA 1 - ACCANTONAMENTO PER RIPRISTINO	0,00	0,00	0,00	0,00	0,00	0,00
	TOTALE USCITE IN CONTO CAPITALE CENTRO DI RESP. Centro di responsabilità generico	2.309.932,81	1.602.917,16	2.128.960,77	2.723.634,48	693.698,65	1.081.114,63
	TOTALE GENERALE USCITE IN CONTO CAPITALE	2.309.932,81	1.602.917,16	2.128.960,77	2.723.634,48	693.698,65	1.081.114,63

Data di stampa: 15/04/2013



RENDICONTO FINANZIARIO DECISIONALE - ANNO 2012

parco nazionale appennino toscano emiliano

PARTE II SPESE

CODICE	DENOMINAZIONE	ANNO FINANZIARIO 2012			ANNO FINANZIARIO 2011		
		Residui	Competenza (impegni)	Cassa (Pagamenti)	Residui	Competenza (Impegni)	Cassa (Pagamenti)
1	CENTRO DI RESPONSABILITÀ 1 - CENTRO DI RESPONSABILITÀ GENERICO						
1.4	TITOLO IV - PARTITE DI GIRO						
1.4.1	UNITA' PREVISIONALE 3 LIVELLO I - SPESE AVENTI NATURA DI PARTITE DI	361,54	170.919,66	163.216,84	315,01	132.448,26	132.401,73
1.4.1.1	CATEGORIA 1 - USCITE AVENTI NATURA DI PARTITE DI GIRO						
	TOTALE USCITE PARTITE DI GIRO CENTRO DI RESP. Centro di responsabilità generico	361,54	170.919,66	163.216,84	315,01	132.448,26	132.401,73
	TOTALE GENERALE USCITE PER PARTITE DI GIRO E GESTIONI SPECIALI	361,54	170.919,66	163.216,84	315,01	132.448,26	132.401,73
	Riepilogo dei titoli						
	Riepilogo dei titoli: Centro di responsabilità amm.va "Centro di responsabilità						
	Titolo I	1.762.204,53	1.456.521,66	1.856.105,10	2.012.913,50	1.297.251,52	1.537.733,99
	Titolo II	2.309.932,81	1.602.917,16	2.128.960,77	2.723.634,48	693.698,65	1.081.114,63
	Titolo IV	361,54	170.919,66	163.216,84	315,01	132.448,26	132.401,73
	Totale delle uscite Centro di responsabilità amm.va "Centro di responsabilità generico"	4.072.498,88	3.230.358,48	4.148.282,71	4.736.862,99	2.123.398,43	2.751.250,35
	Riepilogo delle uscite di tutti i Centri di responsabilità amm.va						
	Titolo I	1.762.204,53	1.456.521,66	1.856.105,10	2.012.913,50	1.297.251,52	1.537.733,99
	Titolo II	2.309.932,81	1.602.917,16	2.128.960,77	2.723.634,48	693.698,65	1.081.114,63
	Titolo IV	361,54	170.919,66	163.216,84	315,01	132.448,26	132.401,73
	TOTALE	4.072.498,88	3.230.358,48	4.148.282,71	4.736.862,99	2.123.398,43	2.751.250,35
	Disavanzo di amministrazione		0,00			0,00	
	TOTALE GENERALE DELLE SPESE	4.072.498,88	3.230.358,48	4.148.282,71	4.736.862,99	2.123.398,43	2.751.250,35



Pagina 6/10

Data di stampa: 15/04/2013

**RENDICONTO FINANZIARIO
GESTIONALE 2012**

PARTE I - ENTRATE

PARTE II - USCITE

ALEGARD "10"
(71 presente documento si compone di 10P
parco nazionale appennino toscano emiliano)

RENDICONTO FINANZIARIO GESTIONALE - ANNO 2012

PARTE I ENTRATE

codice	Denominazione	Gestione di competenza					Gestione dei residui attivi					Gestione di cassa		Differenza in + (-) o in - (7-20) rispetto alle previsioni	Totale dei residui attivi al termine dell'esercizio (9+15)	
		Previsioni	Risorse	Somme accertate	Risorse	Risorse da riscuotere (10+8)	Differenza in + (-) o in - (7-10) rispetto alle previsioni	Risorse	Risorse da riscuotere (14)	Totale (14+15)	Variazioni in + (-) o in - (13-15)	Provisioni	Riscossioni			
N.		5-6	7	8	9	10	11-12	13	14	15	16	17-18	19	20	21-22	23
1.2	Avanzo di amministrazione presunto Fondo iniziale di cassa presunto	0,00	851.791,00									17-18	2.399.762,82			
1	CENTRO DI RESPONSABILITÀ 1 - CENTRO DI RESPONSABILITÀ GENERICO															
1.1	TITOLO I - ENTRATE CORRENTI															
1.1.2	UNITA' PREVISIONALE 3 LIVELLO II - ENTRATE DERIVANTI DA TRASFERIMENTI CORRENTI															
1.1.2.1	CATEGORIA 1 - TRASFERIMENTI DA PARTE DELLO STATO															
1	Contributi del Ministero dell'Ambiente e della Tutela del Territorio per il funzionamento	1.526.465,00	0,00	1.741.096,75	0,00	1.741.096,75	214.631,75	0,00	0,00	0,00	0,00	0,00	1.526.465,00	1.741.096,75	214.631,75	0,00
4	Contributo del Ministero dell'Ambiente e della Tutela del Territorio e del Mare per convenienza possibile (biodiversità)	0,00	0,00	0,00	0,00	0,00	0,00	148.850,00	0,00	0,00	0,00	-148.850,00	148.850,00	0,00	-148.850,00	0,00
1.1.2.2	CATEGORIA 2 - TRASFERIMENTI DA PARTE DELLE REGIONI															
1	Contributo per Progetto Biodiversità in Toscana (Fondi Reg. 2009)	0,00	0,00	0,00	0,00	0,00	0,00	14.400,00	0,00	0,00	14.400,00	0,00	14.400,00	14.400,00	0,00	0,00
3	Elaborazione di una strategia di sistema e di azioni per la conservazione della Biodiversità (da Regione Toscana 80%)	0,00	0,00	0,00	0,00	0,00	0,00	15.360,00	0,00	0,00	15.360,00	0,00	15.360,00	15.360,00	0,00	0,00
4	Contributo da Regione Emilia Romagna per Rete Natura 2000	0,00	0,00	0,00	0,00	0,00	0,00	10.000,00	0,00	10.000,00	10.000,00	0,00	10.000,00	10.000,00	-10.000,00	10.000,00
5	Fondi Regionali Toscana - Annuale 2010	0,00	0,00	0,00	0,00	0,00	0,00	32.625,00	0,00	32.625,00	32.625,00	0,00	32.625,00	32.625,00	-6.639,99	8.639,99
6	Programma di Educazione Ambientale (R.E.R.)	0,00	0,00	0,00	0,00	0,00	0,00	50.000,00	0,00	50.000,00	50.000,00	0,00	50.000,00	50.000,00	-50.000,00	50.000,00
7	Fondi Regionali Toscana 2011 "Palalupo"	48.750,00	0,00	48.750,00	0,00	48.750,00	-48.750,00	0,00	0,00	0,00	0,00	0,00	48.750,00	0,00	-48.750,00	0,00
8	Trasferimento dalla regione Toscana per parte corrente	25.000,00	0,00	25.000,00	0,00	25.000,00	-25.000,00	0,00	0,00	0,00	0,00	0,00	25.000,00	0,00	-25.000,00	0,00
1.1.2.3	CATEGORIA 3 - TRASFERIMENTI DA PARTE DEI COMUNI E DELLE PROVINCE															
3	Atelier della Natura e del Paesaggio (da Provincia di Reggio Emilia)	0,00	0,00	0,00	0,00	0,00	0,00	12.469,00	0,00	0,00	0,00	-12.469,00	12.469,00	0,00	-12.469,00	0,00
1.1.2.4	CATEGORIA 4 - TRASFERIMENTI DA PARTE DI ALTRI ENTI DEL SETTORE PUBBLICO															
4	Life Plus 2007 (contributo da Parco nazionale Gran Sasso)	0,00	0,00	0,00	0,00	0,00	0,00	49.840,60	0,00	49.840,60	49.840,60	0,00	49.840,60	49.840,60	-49.840,60	49.840,60
6	Programma operativo Italia - Francia Marittimo - sotto progetto osservatorio (da Unione Europea)	0,00	0,00	0,00	0,00	0,00	0,00	201.067,00	0,00	201.067,00	201.067,00	0,00	201.067,00	201.067,00	-201.067,00	201.067,00
7	Progetto "LIFE" (da Unione Europea per Progetto "Life Ecoduser")	0,00	0,00	0,00	0,00	0,00	0,00	279.841,80	138.907,40	139.934,40	279.841,80	0,00	279.841,80	139.907,40	-139.934,40	139.934,40
8	Contributi del partner per Progetto "Life Ecoduser"	0,00	0,00	0,00	0,00	0,00	0,00	263.741,00	8.300,00	255.441,00	263.741,00	0,00	263.741,00	8.300,00	-255.441,00	255.441,00
9	Contributo per gestione faunistica selvatica (da Parco "100 Laghi")	0,00	0,00	0,00	0,00	0,00	0,00	10.000,00	0,00	10.000,00	10.000,00	0,00	10.000,00	0,00	-10.000,00	10.000,00
10	Programmi Parchi di Mare e d'Appennino (da Parco Reg. Le Apu Apuane)	0,00	6.900,00	6.900,00	0,00	6.900,00	-6.900,00	0,00	0,00	0,00	0,00	0,00	6.900,00	0,00	-6.900,00	0,00



RENDICONTO FINANZIARIO GESTIONALE - ANNO 2012

parco nazionale appennino tosco emiliano

PARTE I ENTRATE

codice	Denominazione	Gestione di competenza							Gestione dei residui attivi				Gestione di cassa			Differenza in + o - (20) rispetto alle previsioni	Totale del bilancio (9+15)	
		Previsioni	Somme accentrata			Differenza in + (10-7) o in - (7-10) rispetto alle previsioni	Risolti da riscuotere (14-15)	Totale (14+15)	Variazioni in + (16-13) o in - (13-16)	Previsioni	Riscossioni	Differenza in + o - (20) rispetto alle previsioni						
N.		iniziali	Variazioni in aumento (7-4) o diminuzione (4-7)	Deduzione (4-5-6)	Riscosse	Risorse da riscuotere (10-9)	Totale accreditamenti (8+9)	10	11-12	13	14	15	16	17-18	19	20	21-22	23
1-2	3	4	5-6	7	8	9	10	11-12	13	14	15	16	17-18	19	20	21-22	23	
1.1.3	UNITA' PREVISIONALE 3 LIVELLO III - ALTRE ENTRATE																	
1.1.3.1	CATEGORIA 1 - ENTRATE DERIVANTI DALLA VENDITA DI BENI E DALLA PRESTAZIONE DI SERVIZI																	
1	Risorse derivanti dall'attività commerciale e promozionale dell'Ente	20.000,00	0,00	20.000,00	389,69	0,00	389,69	-19.630,01	0,00	0,00	0,00	0,00	0,00	20.000,00	389,69	-19.630,01	0,00	
6	Altri proventi diversi	15.000,00	0,00	15.000,00	8.446,15	0,00	8.446,15	-6.553,85	0,00	0,00	0,00	0,00	0,00	15.000,00	8.446,15	-6.553,85	0,00	
1.1.3.2	CATEGORIA 2 - REDDITI E PROVENTI PATRIMONIALI																	
2	Interessi attivi su depositi e conti correnti	200,00	0,00	200,00	265,81	0,00	265,81	65,81	0,00	0,00	0,00	0,00	0,00	200,00	265,81	65,81	0,00	
1.1.3.4	CATEGORIA 4 - ENTRATE NON CLASSIFICABILI IN ALTRE VOCI																	
1	Altre entrate non classificabili in altre voci	10.000,00	0,00	10.000,00	17.521,90	0,00	17.521,90	7.521,90	15.536,60	15.536,60	0,00	15.536,60	0,00	25.000,00	33.057,50	8.057,50	0,00	
2	Proventi da sanzioni amministrative	2.000,00	0,00	2.000,00	2.330,96	0,00	2.330,96	330,96	0,00	0,00	0,00	0,00	0,00	2.000,00	2.330,96	330,96	0,00	
3	"Parco e Vab"	10.000,00	0,00	10.000,00	0,00	0,00	0,00	-10.000,00	0,00	0,00	0,00	0,00	0,00	10.000,00	0,00	-10.000,00	0,00	
	TOTALE ENTRATE CORRENTI CENTRO DI RESP. Centro di responsabilità genetica	1.857.415,00	5.900,00	1.863.315,00	1.770.031,56	0,00	1.770.031,56	223.550,42	1.404.730,00	217.288,01	725.122,99	942.411,00	-162.319,00	2.768.000,00	1.987.319,57	-223.096,02	725.122,99	
	TOTALE GENERALE ENTRATE CORRENTI	1.857.415,00	5.900,00	1.863.315,00	1.770.031,56	0,00	1.770.031,56	223.550,42	1.404.730,00	217.288,01	725.122,99	942.411,00	-162.319,00	2.768.000,00	1.987.319,57	-223.096,02	725.122,99	
1	CENTRO DI RESPONSABILITÀ 1 - CENTRO DI RESPONSABILITÀ GENERICO																	
1.2	TITOLO II - ENTRATE IN CONTO CAPITALE																	
1.2.2	UNITA' PREVISIONALE 3 LIVELLO II - ENTRATE DERIVANTI DA TRASFERIMENTI IN CONTO CAPITALE																	
1.2.2.1	CATEGORIA 1 - TRASFERIMENTI DALLLO STATO																	
1	Contributi straordinari del Ministero dell'Ambiente e della Tutela del Territorio	0,00	50.000,00	50.000,00	0,00	0,00	0,00	-50.000,00	0,00	0,00	0,00	0,00	0,00	50.000,00	0,00	-50.000,00	0,00	
3	PROGETTO BIKE SHARING - (da Ministero dell'Ambiente)	63.072,00	0,00	63.072,00	39.436,32	23.635,68	63.072,00	0,00	57.905,60	57.905,60	0,00	57.905,60	0,00	120.000,00	87.345,92	-22.654,08	23.635,68	



RENDICONTO FINANZIARIO GESTIONALE - ANNO 2012

parco nazionale appennino tosco emiliano

PARTE I ENTRATE

codice	Denominazione	Gestione di competenza							Gestione dei residui attivi							Differenza in + o - (10-12) o in - (7-9) previsioni	Rimasti da riscuotere (10-14)	Totale (14+15)	Variazioni in + (15-13) o in - (13-16)	Gestione di cassa			Differenza in + o - (18-20) rispetto alle previsioni	Chiusa dei residui attivi al termine dell'esercizio (31-12)
		Previsioni			Somme accertate				Residui all'inizio dell'esercizio	Riscossi	Rimasti da riscuotere (14-15)	Riscossi	Previsioni	Riscossi	Differenze in + o - (18-20) rispetto alle previsioni									
N.		4	5-6	7	8	9	10	11-12								13	14	15	16	17-18	19	20	21-22	23
1.2.2.2	CATEGORIA 2 - TRASFERIMENTI DALLE REGIONI																							
3	Contributo P.S.R. Regione E.R. 2007/2013	0,00	0,00	0,00	0,00	0,00	0,00	0,00	162.910,86	0,00	0,00	162.910,86	0,00	162.910,00	0,00	-162.910,00	162.910,86							
4	Progetto di sistema "Alta Via dei Parchi" (da Regione E.R.)	0,00	0,00	0,00	0,00	0,00	0,00	0,00	225.183,30	0,00	0,00	225.183,30	0,00	225.183,00	0,00	-225.183,00	225.183,30							
5	FOR FESR Toscana - linea 2.2	232.000,00	-59.600,00	172.500,00	0,00	0,00	0,00	-172.500,00	219.752,00	0,00	0,00	219.752,00	0,00	380.500,00	0,00	-380.500,00	219.752,00							
6	PSR 2007/2013 ASSE 3 - Misura 323-Sollomiera 2 "Realiz. delle Misure Specifiche di conservaz. dei pavi di gestione del sito Natura 2000 (da R.E.R.)"	0,00	0,00	0,00	0,00	0,00	0,00	0,00	29.250,41	0,00	0,00	29.250,41	0,00	29.250,00	0,00	-29.250,00	29.250,41							
7	REG. (CE) 1699/05 - PSR 2007/2013 MIs.218 - AZIONE 1 (sanieri piazzole e carbonifossili) DA AGREA RER	0,00	162.085,00	162.085,00	0,00	162.085,00	0,00	0,00	0,00	0,00	0,00	0,00	0,00	162.085,00	0,00	-162.085,00	162.085,00							
8	PSR 2007/2013 mis. 227 " sostegno agli investimenti forestali non produttivi (da RER)	0,00	752.115,00	752.115,00	160.168,39	591.946,61	752.115,00	0,00	0,00	0,00	0,00	0,00	0,00	752.115,00	160.168,39	-591.946,61	591.946,61							
1.2.2.3	CATEGORIA 3 - TRASFERIMENTI DA COMUNI E PROVINCE																							
3	Contributo da Provincia di R.E. per FOR FESR 2007/2013 ASSE 3 - Misura 323-Sollomiera 2	0,00	0,00	0,00	0,00	0,00	0,00	0,00	576.000,00	0,00	0,00	576.000,00	0,00	576.000,00	0,00	-576.000,00	576.000,00							
5	TRASFERIMENTO DA PROVINCIA DI MASSA-CARRARA PER UFFICIO I.A.T. IN LOC. ROMETTA	50.000,00	0,00	50.000,00	0,00	0,00	0,00	-50.000,00	20.000,00	0,00	0,00	20.000,00	0,00	70.000,00	20.000,00	-50.000,00	0,00							
6	Misura 322 - sviluppo e rinnovamento villaggi (da provincia di R.E.)	102.025,00	0,00	102.025,00	0,00	0,00	0,00	-102.025,00	0,00	0,00	0,00	0,00	0,00	102.025,00	0,00	-102.025,00	0,00							
1.2.2.4	CATEGORIA 4 - TRASFERIMENTI DA ALTRI ENTI DEL SETTORE PUBBLICO																							
1	Progetto Life plus 08 - GYPSUM (da Parco Gassi Bolognesi)	0,00	0,00	0,00	0,00	0,00	0,00	0,00	103.365,00	0,00	0,00	103.365,00	0,00	103.365,00	0,00	-103.365,00	103.365,00							
3	Programma investimenti 2009/2011 - Progetto di Sistema "Alta Via dei Parchi" - (da Parco 100 Laghi)	0,00	0,00	0,00	0,00	0,00	0,00	0,00	63.656,85	0,00	0,00	63.656,85	0,00	63.656,00	0,00	-63.656,00	63.656,85							
4	Contributo da Marecchi per Atelier dell'acqua e dell'energia (Lagonichioni)	30.000,00	0,00	30.000,00	0,00	0,00	0,00	-30.000,00	0,00	0,00	0,00	0,00	0,00	30.000,00	0,00	-30.000,00	0,00							
5	Progetto "Eko Sharnet" (da STA s.r.l.) (da R.E. e Nazionali)	0,00	0,00	0,00	0,00	0,00	0,00	0,00	145.382,00	0,00	0,00	145.382,00	0,00	145.382,00	0,00	-145.382,00	145.382,00							
6	Progetto "Eko Sharnet" (da STA s.r.l.) (da R.E. e Nazionali)	100.000,00	0,00	100.000,00	100.000,00	0,00	100.000,00	-23	0,00	0,00	0,00	0,00	0,00	100.000,00	0,00	-97.084,00	0,00							
7	Progetto "Eko Sharnet" (da STA s.r.l.) (da R.E. e Nazionali)	0,00	97.084,00	97.084,00	0,00	97.084,00	0,00	-97.084,00	0,00	0,00	0,00	0,00	0,00	97.084,00	0,00	-97.084,00	97.084,00							
	TOTALE ENTRATE IN CONTO CAPITALE	577.097,00	1.061.254,00	1.578.891,00	239.604,71	874.781,06	1.174.357,77	-404.525,23	1.603.410,02	135.509,60	1.467.900,42	1.603.410,02	0,00	3.169.895,00	435.114,31	-2.744.480,69	2.342.661,48							
	CENTRO DI RESP. Centro di responsabilita generico																							
	TOTALE GENERALE ENTRATE IN CONTO CAPITALE	577.097,00	1.061.254,00	1.578.891,00	239.604,71	874.781,06	1.174.357,77	-404.525,23	1.603.410,02	135.509,60	1.467.900,42	1.603.410,02	0,00	3.169.895,00	435.114,31	-2.744.480,69	2.342.661,48							
1	CENTRO DI RESPONSABILITÀ 1 - CENTRO DI RESPONSABILITÀ GENERICO																							



RENDICONTO FINANZIARIO GESTIONALE - ANNO 2012

parco nazionale appennino tosco emiliano

PARTE I ENTRATE

codice	Denominazione	Gestione di competenza							Gestione dei residui attivi					Gestione di cassa			Differenza in +/- rispetto alle previsioni	Totale dei residui attivi al termine dell'esercizio (3+13)
		Previsioni Variazioni in +/- aumento (-) o diminuzione (+)	4	5-6	7	8	9	10	11-12	13	14	15	16	17-18	19	20		
N.		4	5-6	7	8	9	10	11-12	13	14	15	16	17-18	19	20	21-22	23	
1-2	3																	
1.4	TITOLO IV - PARTITE DI GIRO																	
1.4.1	UNITA' PREVISIONALE 3 LIVELLO 1 - ENTRATE AVENTI NATURA DI PARTITE DI GIRO																	
1.4.1.1	CATEGORIA 1 - ENTRATI AVENTI NATURA DI PARTITE DI GIRO																	
1	Ritirate ementi	150.000,00	0,00	150.000,00	126.985,87	0,00	126.985,87	-23.014,13	0,00	0,00	0,00	0,00	0,00	150.000,00	126.985,87	-23.014,13	0,00	
2	Ritirate previdenziali e assistenziali	100.000,00	0,00	100.000,00	32.354,27	0,00	32.354,27	-67.645,73	0,00	0,00	0,00	0,00	0,00	100.000,00	32.354,27	-67.645,73	0,00	
3	Rimborsi di somme per conto di terzi	300.000,00	0,00	300.000,00	7.619,48	0,00	7.619,48	-292.380,52	0,00	0,00	0,00	0,00	0,00	300.000,00	7.619,48	-292.380,52	0,00	
4	Depositi cauzionali da terzi	50.000,00	0,00	50.000,00	0,00	0,00	0,00	-50.000,00	0,00	0,00	0,00	0,00	0,00	50.000,00	0,00	-50.000,00	0,00	
5	Restituzione anticipazione fondo economato	15.000,00	0,00	15.000,00	0,00	0,00	0,00	-15.000,00	0,00	0,00	0,00	0,00	0,00	15.000,00	0,00	-15.000,00	0,00	
6	Partite in scapito	100.000,00	0,00	100.000,00	3.960,04	0,00	3.960,04	-96.039,96	0,00	0,00	0,00	0,00	0,00	100.000,00	3.960,04	-96.039,96	0,00	
	TOTALE ENTRATE PARTITE DI GIRO	715.000,00	0,00	715.000,00	170.919,66	0,00	170.919,66	-544.080,34	0,00	0,00	0,00	0,00	0,00	715.000,00	170.919,66	-544.080,34	0,00	
	CENTRO DI RESP. Centro di responsabilità generico	715.000,00	0,00	715.000,00	170.919,66	0,00	170.919,66	-544.080,34	0,00	0,00	0,00	0,00	0,00	715.000,00	170.919,66	-544.080,34	0,00	
	TOTALE GENERALE ENTRATE GESTIONI SPECIALI E PARTITE DI GIRO	715.000,00	0,00	715.000,00	170.919,66	0,00	170.919,66	-544.080,34	0,00	0,00	0,00	0,00	0,00	715.000,00	170.919,66	-544.080,34	0,00	
	Riepilogo dei titoli																	
	Riepilogo dei titoli Centro di responsabilità amm.va "Centro di responsabilità generico"	1.657.415,00	6.900,00	1.664.315,00	1.770.031,56	0,00	1.770.031,56	105.716,56	1.104.730,00	217.288,01	725.122,99	942.411,00	-162.319,00	2.766.506,00	1.987.319,57	-781.186,43	725.122,99	
	Titolo I	577.097,00	1.001.794,00	1.578.891,00	299.604,71	874.761,06	1.174.365,77	-404.525,23	1.603.410,02	135.595,60	1.467.900,42	1.603.410,02	0,00	3.169.565,00	435.114,31	-2.734.450,69	2.342.861,46	
	Titolo IV	715.000,00	0,00	715.000,00	170.919,66	0,00	170.919,66	-544.080,34	0,00	0,00	0,00	0,00	0,00	715.000,00	170.919,66	-544.080,34	0,00	
	Totale delle entrate Centro di responsabilità amm.va "Centro di responsabilità generico"	2.948.512,00	1.008.894,00	3.958.206,00	2.240.555,93	874.761,06	3.115.316,99	-105.716,56	2.708.140,02	352.797,61	2.193.023,41	2.546.821,02	-162.319,00	6.653.073,00	2.593.353,54	-4.059.719,46	3.067.784,47	
	Riepilogo delle entrate di tutti i Centri di responsabilità amm.va	1.657.415,00	6.900,00	1.664.315,00	1.770.031,56	0,00	1.770.031,56	105.716,56	1.104.730,00	217.288,01	725.122,99	942.411,00	-162.319,00	2.766.506,00	1.987.319,57	-781.186,43	725.122,99	
	Titolo I	577.097,00	1.001.794,00	1.578.891,00	299.604,71	874.761,06	1.174.365,77	-404.525,23	1.603.410,02	135.595,60	1.467.900,42	1.603.410,02	0,00	3.169.565,00	435.114,31	-2.734.450,69	2.342.861,46	
	Titolo IV	715.000,00	0,00	715.000,00	170.919,66	0,00	170.919,66	-544.080,34	0,00	0,00	0,00	0,00	0,00	715.000,00	170.919,66	-544.080,34	0,00	
	TOTALE	2.948.512,00	1.008.894,00	3.958.206,00	2.240.555,93	874.761,06	3.115.316,99	-105.716,56	2.708.140,02	352.797,61	2.193.023,41	2.546.821,02	-162.319,00	6.653.073,00	2.593.353,54	-4.059.719,46	3.067.784,47	
	TOTALE GENERALE DELLE ENTRATE	2.948.512,00	1.850.445,00	4.809.997,00	2.240.555,93	874.761,06	3.115.316,99	-222.550,42	2.708.140,02	352.797,61	2.193.023,41	2.546.821,02	-162.319,00	6.823.935,82	2.593.353,54	-4.282.055,48	3.067.784,47	



Pagina 10

Data di stampa: 15/04/2013

RENDICONTO FINANZIARIO GESTIONALE - ANNO 2012


PARTE II SPESE

codice	Denominazione	Gestione di competenza					Gestione dei residui passivi					Gestione di cassa					Totale dei residui finali dell'esercizio (9+15)
		Previsioni (4-5) o variazioni in diminuzione (4-7)	Spese (6-8)	Rimaste da pagare (10-8)	Totale impegni (8+9)	Differenza in + (10) rispetto alle previsioni	Residui all'inizio dell'esercizio	Pagati (14)	Rimasti da pagare (16-14)	Totale (14+15)	Variazioni in + (16-13) o in - (13-16)	Previsioni (19)	Pagamenti (20)	Differenza in + (20-19) o in - (19-20) rispetto alle previsioni			
N.		5-6	7	8	9	10	11-12	13	14	15	16	17-18	19	20	21-22	23	
1-2	Chiusura di amministrazione presunta	0,00	0,00														
1	CENTRO DI RESPONSABILITÀ 1 - CENTRO DI RESPONSABILITÀ GENERICO																
1.1	TITOLO I - SPESE CORRENTI																
1.1.1	UNITA' PREVISIONALE 3 LIVELLO 1 - FUNZIONAMENTO																
1.1.1.1	CATEGORIA 1 - USCITE PER GLI ORGANI DELL'ENTE																
1	1 Indennità al Presidente	0,00	43.830,00	21.427,79	0,00	21.427,79	-22.402,21	0,00	0,00	0,00	0,00	43.830,00	21.427,79	-22.402,21	0,00		
3	3 Indennità ai componenti del Collegio dei Revisori dei Conti	3.900,00	3.900,00	3.845,16	0,00	3.845,16	-54,84	3.845,16	3.845,16	0,00	3.845,16	7.745,00	7.690,32	-54,68	0,00		
5	5 Spese per il funzionamento della Comunità del Parco	1.000,00	1.000,00	0,00	0,00	0,00	-1.000,00	0,00	0,00	0,00	0,00	1.000,00	0,00	-1.000,00	0,00		
6	6 Gettoni di presenza ai componenti degli organi dell'Ente	8.000,00	8.000,00	0,00	0,00	0,00	-8.000,00	2.117,76	1.233,51	0,00	1.233,51	8.000,00	1.233,51	-6.766,49	0,00		
7	7 Imp. su indennità e gettoni di presenza	1.500,00	5.500,00	2.498,83	0,00	2.498,83	-3.001,17	0,00	0,00	0,00	0,00	5.500,00	2.498,83	-3.001,17	0,00		
8	8 Rimborsi ai componenti degli Organi dell'Ente	20.000,00	20.000,00	6.127,16	1.121,64	9.248,80	-10.751,20	6.928,10	6.928,10	0,00	6.928,10	20.000,00	15.055,26	-4.944,74	1.121,64		
9	9 Oneri previdenziali, assistenziali ed assicurativi ai componenti degli organi istituzionali	2.900,00	8.133,00	2.605,62	0,00	2.605,62	-9.027,38	0,00	0,00	0,00	0,00	11.633,00	2.605,62	-9.027,38	0,00		
1.1.1.2	CATEGORIA 2 - ONERI PER IL PERSONALE IN ATTIVITA' DI SERVIZIO																
1	1 Stipendi ed altri assegni fissi al personale dipendente	188.337,00	188.337,00	141.918,71	0,00	141.918,71	-46.418,29	34.239,12	34.070,00	0,00	34.070,00	188.337,00	175.988,71	-12.348,29	0,00		
3	3 Stipendio ed altri assegni fissi al Direttore	45.500,00	45.500,00	43.310,80	0,00	43.310,80	-189,20	0,00	0,00	0,00	0,00	43.500,00	43.310,80	-189,20	0,00		
4	4 Stipendio ed altri assegni fissi assistenziali a carico dell'Ente (direttore e Direttore)	85.000,00	85.000,00	83.622,77	0,00	83.622,77	-1.377,23	0,00	0,00	0,00	0,00	85.000,00	83.622,77	-1.377,23	0,00		
5	5 Fondo trattamento accessorio	30.000,00	30.000,00	18.763,78	10.236,22	29.000,00	-1.000,00	17.184,19	13.478,64	3.755,55	17.184,19	47.184,00	32.152,42	-14.991,58	13.991,77		
6	6 Indennità e rimborso spese di trasporto per missioni in territorio nazionale	3.700,00	3.700,00	3.700,00	0,00	3.700,00	0,00	0,00	0,00	0,00	0,00	3.700,00	3.700,00	0,00	0,00		
10	10 Oneri diversi per il personale (buoni pasto)	5.000,00	2.000,00	2.886,31	0,00	2.886,31	-4.113,69	2.623,92	2.623,92	0,00	2.623,92	9.623,00	5.510,23	-4.112,77	0,00		
12	12 Imp. dipendenti	33.000,00	33.000,00	31.137,16	0,00	31.137,16	-1.862,84	0,00	0,00	0,00	0,00	33.000,00	31.137,16	-1.862,84	0,00		
14	14 Fondo per il finanziamento della retribuzione di posizione e di risultato al Direttore	52.300,00	52.300,00	34.832,46	17.418,24	52.248,70	-51,30	17.418,24	17.136,26	0,00	17.136,26	52.300,00	51.970,72	-329,28	17.418,24		
1.1.1.3	CATEGORIA 3 - USCITE PER L'ACQUISTO DI BENI DI CONSUMO E DI SERVIZI																
1	1 Fitti passivi, oneri locativi strutture del Parco, della Comunità del Parco e del C.T.A.	10.000,00	10.000,00	10.000,00	0,00	10.000,00	0,00	10.000,00	9.994,53	0,00	9.994,53	20.000,00	19.994,53	-5,47	0,00		
2	2 Gestione e funzionamento del Parco, convenzioni e gestioni associate dei servizi con Parchi regionali ed Enti territoriali	95.000,00	95.000,00	67.977,00	22.000,00	89.977,00	-5.023,00	2.620,86	0,00	617,50	617,50	96.000,00	67.977,00	-27.023,00	22.617,50		
3	3 Manutenzioni beni mobili e immobili	5.000,00	5.000,00	6.992,14	2.170,43	8.992,57	-1.467,43	3.950,69	3.136,72	0,00	3.136,72	13.950,00	9.500,86	-4.449,14	2.170,43		
5	5 Sicurezza e salute sui luoghi di lavoro	5.000,00	5.000,00	4.900,00	0,00	4.900,00	-500,00	0,00	0,00	0,00	0,00	5.000,00	4.900,00	-500,00	0,00		
6	6 Energia elettrica, acqua, riscaldamento e tassa R.S.U.	16.000,00	16.000,00	10.225,78	2.196,14	12.421,92	-3.578,08	11.618,84	11.178,65	0,00	11.178,65	27.000,00	21.404,43	-5.595,57	2.196,14		
7	7 Spese di gestione automobili dell'Ente (manutenzione e carburante)	6.800,00	6.800,00	4.429,15	2.370,85	6.800,00	0,00	3.689,03	3.969,03	0,00	3.969,03	10.700,00	8.396,18	-2.303,82	2.370,85		
8	8 Telefoni mobile e fissa	23.000,00	23.000,00	11.615,44	0,00	11.615,44	-11.384,56	4.591,01	4.591,01	0,00	4.591,01	27.500,00	16.206,45	-11.293,55	0,00		
9	9 Servizio di vigilanza e pulizie locali	18.000,00	18.000,00	16.148,85	1.151,35	17.300,00	-700,00	7.302,43	7.302,43	0,00	7.302,43	25.000,00	23.451,08	-1.548,92	0,00		



PARTE II SPESE

codice N.	Denominazione	Gestione di competenza							Gestione dei residui passivi					Gestione di cassa			Differenza in + o - (19-20) rispetto alle previsioni	Totale dei residui passivi al termine dell'esercizio (9+15)
		incassi	Previsioni (4+5-6)	Definive (4+5-6)	Pagati	Rimaste da pagare (10-9)	Differenza in + (10-7) o in - (7-10) rispetto alle previsioni	Residui all'inizio dell'esercizio	Pagati	Rimasti da pagare (16-14)	Totali (14+15)	Variazioni in + (16-15) o in - (15-16)	Previsioni	Pagamenti				
1-2	3	4	5-6	7	8	9	10	11-12	13	14	15	16	17-18	19	20	21-22	23	
11	Polizze assicurative varie	14.000,00	0,00	14.000,00	11.605,25	51,00	11.656,25	-2.343,75	0,00	0,00	0,00	0,00	0,00	14.000,00	11.605,25	-2.394,75	51,00	
12	Oneri postali, telegrammi, spedizioni e comunicazioni varie	1.500,00	0,00	1.500,00	646,00	366,00	1.040,00	-455,00	448,00	408,00	0,00	408,00	-40,00	1.500,00	1.057,00	-443,00	396,00	
13	Assicurazioni e bolli di circolazione automezzi Entità	5.000,00	0,00	5.000,00	2.416,60	0,00	2.416,60	-2.583,40	0,00	0,00	0,00	0,00	0,00	5.000,00	2.416,60	-2.583,40	0,00	
14	Spese per registrazioni contabili	1.500,00	0,00	1.500,00	500,54	0,00	500,54	-999,46	488,58	488,58	0,00	488,58	0,00	1.500,00	500,54	-999,46	0,00	
15	Spese per concorsi, comitati e commissioni	2.000,00	0,00	2.000,00	0,00	0,00	0,00	-2.000,00	0,00	0,00	0,00	0,00	0,00	2.000,00	0,00	-2.000,00	0,00	
16	Spese per convenzioni per strutture amministrative e tecniche tramite agenzie intermedie	40.000,00	0,00	40.000,00	12.228,71	0,00	12.228,71	-27.771,29	16.227,01	15.307,20	0,00	15.307,20	-919,81	40.000,00	27.535,91	-12.464,09	0,00	
17	Iscrizione e quote associative (federparchi, G.A.L. ed altre)	15.000,00	20.000,00	35.000,00	14.364,56	17.200,00	31.564,56	-3.435,44	0,00	0,00	0,00	0,00	0,00	35.000,00	14.364,56	-20.635,44	17.200,00	
18	Carte, cancelleria e stampati	6.000,00	0,00	6.000,00	249,31	0,00	249,31	-5.750,69	2.216,21	2.026,82	0,00	2.026,82	-189,39	6.000,00	2.276,13	-3.723,87	0,00	
19	Carte, cancelleria e stampati	25.000,00	5.000,00	30.000,00	16.971,90	11.843,83	28.815,73	-1.164,27	4.934,01	4.875,96	0,00	4.875,96	-57,05	34.900,00	21.947,96	-13.052,04	11.843,83	
20	Materiali e accessori	25.000,00	5.000,00	30.000,00	9.760,81	9.159,89	18.940,80	-1.059,20	294,45	54,45	0,00	54,45	-240,00	20.000,00	9.835,26	-10.164,74	9.159,89	
21	Servizi informatici	7.000,00	0,00	7.000,00	6.000,00	0,00	6.000,00	-1.000,00	0,00	0,00	0,00	0,00	0,00	7.000,00	6.000,00	-1.000,00	0,00	
22	Gestione IVA e conseguenti denunce on-line	50.000,00	0,00	50.000,00	36.116,00	12.550,00	48.666,00	-1.334,00	26.420,00	24.920,00	1.500,00	26.420,00	0,00	76.420,00	61.036,00	-15.384,00	14.050,00	
27	Gestione Campi/Vista	0,00	0,00	0,00	0,00	0,00	0,00	-2.503,19	0,00	0,00	0,00	0,00	0,00	0,00	0,00	-2.503,19	0,00	
28	Spese in conto	0,00	25.000,00	25.000,00	20.000,00	0,00	20.000,00	-5.000,00	0,00	0,00	0,00	0,00	0,00	25.000,00	20.000,00	-5.000,00	0,00	
29	Servizi per struttura amministrativa e tecnica	0,00	0,00	0,00	0,00	0,00	0,00	0,00	0,00	0,00	0,00	0,00	0,00	0,00	0,00	0,00	0,00	
30	Servizi per struttura amministrativa e tecnica	0,00	25.000,00	25.000,00	20.000,00	0,00	20.000,00	-5.000,00	0,00	0,00	0,00	0,00	0,00	25.000,00	20.000,00	-5.000,00	0,00	
1.1.2 UNITA' PREVISIONALE 3 LIVELLO II - INTERVENTI DIVERSI																		
1.1.2.1 CATEGORIA 1 - USCITE PER PRESTAZIONI ISTITUZIONALI																		
1	Spese per il funzionamento del C.T.A.	50.000,00	0,00	50.000,00	31.312,23	10.984,47	42.296,70	-7.703,30	12.022,75	10.857,93	0,00	10.857,93	-1.384,82	62.000,00	41.971,16	-20.028,84	10.984,47	
2	Esplorazioni ed interventi	8.000,00	4.000,00	12.000,00	9.745,47	0,00	9.745,47	-2.254,53	243,00	243,00	0,00	243,00	0,00	12.000,00	9.988,47	-2.011,53	4.000,00	
5	Progetto Nuova Natura (organizzazione di eventi)	20.000,00	10.000,00	30.000,00	30.000,00	0,00	30.000,00	0,00	18.207,00	9.600,00	0,00	9.600,00	-8.607,00	48.000,00	38.600,00	-9.400,00	10.000,00	
6	Uffici per attività promozionali e comunicazione	0,00	0,00	0,00	0,00	0,00	0,00	0,00	8.656,10	0,00	0,00	0,00	-8.656,10	8.656,00	0,00	-8.656,00	0,00	
7	Programma accesso sostenibile al Parco	20.000,00	30.000,00	50.000,00	42.486,79	2.859,33	45.346,12	-4.613,28	15.160,00	14.328,80	0,00	14.328,80	-831,20	65.160,00	56.817,59	-8.342,41	2.859,33	
8	Interventi per miglioramenti e restauri ambientali	0,00	0,00	0,00	0,00	0,00	0,00	0,00	26.000,00	0,00	26.000,00	26.000,00	0,00	26.000,00	0,00	-26.000,00	0,00	
9	Interventi per miglioramenti e restauri ambientali	20.000,00	0,00	20.000,00	20.000,00	0,00	20.000,00	0,00	13.148,01	8.780,00	0,00	8.780,00	-4.368,01	33.149,00	23.780,00	-9.369,00	0,00	
10	Progetto Faro per Capre	0,00	0,00	0,00	0,00	0,00	0,00	0,00	2.605,11	2.605,11	0,00	2.605,11	0,00	2.605,11	0,00	0,00	0,00	
11	Tradizione ed identità della comunità locali	100.000,00	35.000,00	135.000,00	107.726,17	26.169,29	133.895,46	-1.105,54	74.774,34	36.265,95	8.974,23	45.240,09	-29.534,25	249.774,00	143.892,03	-105.781,97	35.142,52	
12	Tutela e manutenzione del Parco, della flora, della fauna selvatica e del ambiente naturale	15.000,00	20.000,00	35.000,00	5.105,00	29.895,00	35.000,00	0,00	24.620,00	23.084,90	0,00	23.084,90	-1.535,10	59.000,00	28.169,90	-30.830,10	29.895,00	
14	Promozioni, studi e valorizzazione delle produzioni	4.000,00	6.000,00	10.000,00	6.500,00	3.500,00	10.000,00	0,00	8.000,00	817,96	0,00	817,96	0,00	18.000,00	8.500,00	-9.500,00	6.000,00	
15	Spese notabili per passaggio beni ex Parco del Gigante	0,00	0,00	0,00	0,00	0,00	0,00	0,00	0,00	0,00	0,00	0,00	0,00	0,00	0,00	-0,04	0,00	
16	Attività accessibili per disabili	0,00	0,00	0,00	0,00	0,00	0,00	0,00	101.072,46	92.315,18	4.855,08	97.170,26	-3.902,20	92.962,00	92.315,18	-646,82	4.855,08	
17	Life Lupo Plus 2007 (contributo U.E.)	0,00	0,00	0,00	0,00	0,00	0,00	0,00	35.925,00	35.925,00	0,00	35.925,00	-0,34	35.925,00	0,00	0,00	0,00	
22	Convenienza possibile (bidonveristi)	90.000,00	0,00	90.000,00	80.000,00	0,00	80.000,00	0,00	27.000,00	27.000,00	0,00	27.000,00	0,00	117.000,00	117.000,00	0,00	0,00	
23	Progetto Parco nel Inchiostro	0,00	0,00	0,00	0,00	0,00	0,00	0,00	24.000,00	0,00	24.000,00	24.000,00	0,00	24.000,00	0,00	-24.000,00	0,00	
25	Elaborazione di una Strategia di Sistema e di azioni per la promozione della Biodiversità (ex Regione Toscana 80X)	100.000,00	20.000,00	120.000,00	100.497,72	19.264,23	119.761,95	-2.338,05	80.823,31	74.300,82	0,00	74.300,82	-6.522,49	260.000,00	174.796,54	-85.203,46	19.264,23	
26	Materiali promozionali per attività istituzionale	0,00	0,00	0,00	0,00	0,00	0,00	0,00	40.000,46	40.000,46	0,00	40.000,46	0,00	40.000,46	0,00	-40.000,46	0,00	
27	Progetto Conservazione Biodiversità in Toscana	0,00	0,00	0,00	0,00	0,00	0,00	0,00	173.954,60	20.059,17	153.895,43	173.954,60	-67,00	173.954,00	20.059,17	-153.894,83	153.895,43	
28	Programma Osservatorio (Francia Marittimo - Sotto Programma Osservatorio)	0,00	0,00	0,00	0,00	0,00	0,00	0,00	42.019,04	0,00	0,00	42.019,04	0,00	42.019,04	0,00	-42.019,04	0,00	
30	Interventi a difesa della Biodiversità nel P.N.A.T.E. - Festa nei Parchi nella menie del Lupo (F.oo Regione Toscana 2010)	0,00	0,00	0,00	0,00	0,00	0,00	0,00	468.867,00	30.462,90	499.330,00	468.867,00	0,00	468.867,00	30.462,90	-438.394,10	499.330,00	
32	Trasferimento contributi per attività Progetto "Life acculturati partner"	0,00	0,00	0,00	0,00	0,00	0,00	0,00	334.652,44	96.382,53	238.269,91	334.652,44	-0,02	330.000,00	99.382,53	-330.617,47	238.269,91	
33	Progetto "Life Ecoduster" - (parte gestita dall'Ente)	40.000,00	71.900,00	111.900,00	37.660,50	30.860,30	68.520,80	-43.341,00	28.000,00	28.000,00	0,00	28.000,00	0,00	131.000,00	63.668,50	-67.331,50	30.860,30	
34	Progetto di Educazione Ambientale (da R.E.R.)	0,00	0,00	0,00	0,00	0,00	0,00	0,00	5.000,00	5.000,00	0,00	5.000,00	0,00	5.000,00	0,00	0,00	0,00	
35	Progetto "Il Palalupo"	65.000,00	0,00	65.000,00	0,00	0,00	0,00	-65.000,00	0,00	0,00	0,00	0,00	0,00	65.000,00	0,00	-65.000,00	0,00	
36	(parte finanziata da fondo regionale toscano 2011)																	



RENDICONTO FINANZIARIO GESTIONALE - ANNO 2012

parco nazionale appennino tosco emiliano

PARTE II SPESE

codice N.	Denominazione	Gestione di competenza										Gestione dei residui passivi				Gestione di cassa				Totale dei residui passivi al 31/12/2012 dell'esercizio (8+15)
		Previsioni		Somma imputabile		Differenza in + (10) rispetto alle previsioni		Pagati	Rimasti da pagare (16-14)	Totali (14+15)	Variazioni in + (16-13) o in - (13- 16)	Previsioni	Pagamenti	Differenza in + (20-19) o in - (19- 20) rispetto alle previsioni						
		Variazioni in aumento (-) o diminuzione (+)	Definitive (4+5-6)	Pagate	Rimaste da pagare (10-9)	Totale impegni (8+9)	10								11-12	13	14	15	16	
1-2	3	4	5-6	7	8	9	10	11-12	13	14	15	16	17-18	19	20	21-22	23			
37	Parco e VEP*	10.000,00	0,00	10.000,00	0,00	0,00	0,00	-10.000,00	0,00	0,00	0,00	0,00	0,00	10.000,00	0,00	-10.000,00	0,00			
38	Azioni per il turismo Equestre	0,00	30.000,00	30.000,00	0,00	30.000,00	30.000,00	0,00	0,00	0,00	0,00	0,00	0,00	30.000,00	0,00	-30.000,00	30.000,00			
39	Gestione Faunistica	0,00	35.000,00	35.000,00	14.335,44	19.765,65	34.101,09	-688,91	0,00	0,00	0,00	0,00	0,00	35.000,00	14.335,44	-20.664,56	19.765,65			
40	Realizzazione Carta Escursionistica	0,00	25.000,00	25.000,00	0,00	0,00	0,00	-25.000,00	0,00	0,00	0,00	0,00	0,00	25.000,00	0,00	-25.000,00	0,00			
1.1.2.3	CATEGORIA 3 - ONERI FINANZIARI																			
1	Oneri finanziari e spese di bollo.	1.500,00	0,00	1.500,00	124,38	0,00	124,38	-1.375,62	0,00	0,00	0,00	0,00	0,00	1.500,00	124,38	-1.375,62	0,00			
1.1.2.4	CATEGORIA 4 - ONERI TRIBUTARI																			
1	Imposte, tasse e tributi vari	1.000,00	0,00	1.000,00	36,00	0,00	36,00	-964,00	0,00	0,00	0,00	0,00	0,00	1.000,00	36,00	-964,00	0,00			
1.1.2.6	CATEGORIA 6 - USCITE NON CLASSIFICABILI IN ALTRE VOCI																			
2	Fondo di riserva per le spese impreviste	20.000,00	-3.348,00	16.652,00	0,00	0,00	0,00	-16.652,00	0,00	0,00	0,00	0,00	0,00	13.690,00	0,00	-13.690,00	0,00			
3	Spese per riti, abbinaggi e rinascimenti.	4.000,00	0,00	4.000,00	0,00	0,00	0,00	-4.000,00	0,00	0,00	0,00	0,00	0,00	4.000,00	0,00	-4.000,00	0,00			
4	Somme da versare ai sensi del comma 21 dell'art. 6 del D. L. n. 78/2010, riferite al comma 7, 8, 9, 12, 13, 14	5.568,00	0,00	5.568,00	5.568,00	0,00	5.568,00	0,00	0,00	0,00	0,00	0,00	0,00	5.568,00	5.568,00	0,00	0,00			
5	Somme da versare ai sensi del comma 21, art. 6 del D.Lgs. 78/2010, riferite al comma 3 dell'art. 6	0,00	4.519,00	4.519,00	4.519,00	0,00	4.519,00	0,00	0,00	0,00	0,00	0,00	0,00	4.519,00	4.519,00	0,00	0,00			
9	Rimborse economiche concesse al D.L. 112/08 convertito dalla L. 133/08	0,00	3.348,00	3.348,00	3.348,00	0,00	3.348,00	0,00	0,00	0,00	0,00	0,00	0,00	3.348,00	3.348,00	0,00	0,00			
1.1.4	UNITA' PREVISIONALE 3 LIVELLO IV - TRATTAMENTI DI QUIESCENZA, INTEGRATIVI E SOSTITUTIVI																			
1.1.4.1	CATEGORIA 1 - ONERI PER IL PERSONALE IN QUIESCENZA																			
1	Accantonamento al trattamento di fine rapporto	25.000,00	0,00	25.000,00	0,00	0,00	0,00	-25.000,00	0,00	0,00	0,00	0,00	0,00	25.000,00	0,00	-25.000,00	0,00			
	TOTALE USCITE CORRENTI CENTRO DI RESP. Centro di responsabilità generico	1.437.005,00	419.730,00	1.856.735,00	1.169.793,09	286.726,57	1.456.571,66	-397.465,54	1.782.204,53	686.312,01	1.005.224,40	1.692.536,41	-50.664,12	3.530.736,11	1.856.105,10	-1.683.631,01	1.292.952,97			
	TOTALE GENERALE USCITE CORRENTI	1.437.005,00	419.730,00	1.856.735,00	1.169.793,09	286.726,57	1.456.571,66	-397.465,54	1.782.204,53	686.312,01	1.005.224,40	1.692.536,41	-50.664,12	3.530.736,11	1.856.105,10	-1.683.631,01	1.292.952,97			
1	CENTRO DI RESPONSABILITÀ 1 - CENTRO DI RESPONSABILITÀ GENERICO																			



Data di stampa: 15/04/2013

RENDICONTO FINANZIARIO GESTIONALE - ANNO 2012

parco nazionale appennino tosco emiliano

PARTE II SPESE

codice	Denominazione	Gestione di competenza					Gestione dei residui passivi					Gestione di cassa			Totale dei residui passivi e di cassa	
		Previsioni iniziali	Definitive (4+5-6)	Pagato	Rimaste da pagare (10-9)	Totale impieghi (8+9)	Differenza in + (10-7) o in - (7-10) rispetto alle previsioni	Residui all'inizio dell'esercizio	Pagati	Rimasti da pagare (16-14)	Totale (14+15)	Variazioni in + (16-15) o in - (15-16) rispetto alle previsioni	Previsioni	Pagamenti		Differenza in + (19-20) o in - (20-19) rispetto alle previsioni
N.		4	7	8	9	10	11-12	13	14	15	16	17-18	19	20	21-22	23
1.2	TITOLO II - SPESE IN CONTO CAPITALE															
1.2.1	UNITA' PREVISIONALE 3 LIVELLO I - INVESTIMENTI															
1.2.1.1	CATEGORIA 1 - ACQUISIZIONE DI BENI DI USO DUREVOLE ED OPERE IMMOBILIARI															
1	Realizzazione tabellazioni e segnalazione di riferimento	5.000,00	25.000,00	12.000,00	6.255,35	20.283,39	-4.736,61	38.854,54	3.054,04	33.744,65	38.796,69	-2.055,65	55.000,00	15.062,06	-36.937,92	42.000,00
5	Gestione forestale e difesa dei suoli	0,00	0,00	0,00	0,00	0,00	0,00	23.000,00	23.000,00	0,00	23.000,00	0,00	23.000,00	23.000,00	0,00	0,00
13	Interventi per il turismo sostenibile	0,00	0,00	0,00	0,00	0,00	0,00	38.228,89	38.228,89	0,00	38.228,89	-0,31	38.229,00	38.228,38	-0,62	0,00
14	Interventi per il miglioramento ambientale del Parco	0,00	0,00	0,00	0,00	0,00	0,00	33.301,10	33.301,10	0,00	33.301,10	0,00	33.301,00	0,00	-0,10	33.301,10
15	Interventi per il miglioramento ambientale di aree del Parco	0,00	0,00	0,00	0,00	0,00	0,00	112.003,48	112.003,48	0,00	112.003,48	0,00	112.003,48	112.003,48	-0,52	0,00
17	Allestimento attrezzature centri visite e punti di informazione	0,00	0,00	0,00	0,00	0,00	0,00	2.360,25	2.360,25	0,00	2.360,25	0,00	2.361,00	2.360,25	-0,75	0,00
20	Cardio protezione nel Parco	0,00	0,00	0,00	0,00	0,00	0,00	1.866,00	1.866,00	0,00	1.866,00	0,00	1.866,00	1.866,00	0,00	0,00
28	Azioni di sostegno per l'educazione ambientale e per il turismo consapevole	20.000,00	55.000,00	48.588,33	6.365,00	54.383,33	-6,87	28.894,01	18.054,91	2.900,00	20.554,91	-6.139,10	75.000,00	86.653,24	-6.346,76	8.895,00
31	Interventi per l'accoglienza dei visitatori (finanziato dall'ente amministrativo)	0,00	0,00	0,00	0,00	0,00	0,00	390.594,73	38.792,84	311.801,79	390.594,73	0,00	350.594,00	38.792,84	-311.801,08	311.801,79
33	Realizzazione porta di accesso del Parco (finanziato da Promis di Parma)	0,00	0,00	0,00	0,00	0,00	0,00	3.285,84	0,00	3.285,84	3.285,84	0,00	3.285,00	3.285,84	0,00	3.285,84
34	Attivita' di acqua in collaborazione con Reggio Children	80.000,00	110.000,00	60.258,81	48.130,95	108.389,76	-699,24	67.835,50	66.540,27	0,00	66.540,27	-1.296,23	160.000,00	128.800,08	-31.199,92	49.130,95
36	Contribuzione progetto per la tutela della biodiversita' e avanzo amministrativo (Finanziato da avanzo amministrativo)	0,00	0,00	0,00	0,00	0,00	0,00	1.930,26	1.500,00	0,00	1.500,00	-430,26	1.930,00	1.500,00	-430,00	0,00
39	P.S.R. Regione E.R. 2007/2013 Asse 2 Misure 226/227	0,00	0,00	0,00	0,00	0,00	0,00	575,00	575,00	0,00	575,00	0,00	575,00	575,00	0,00	0,00
41	POR - FESR 2007/2013 - Asse 4: Azione 4.1.1.1 "Ponte del Parco"	0,00	0,00	0,00	0,00	0,00	0,00	198.133,24	138.954,83	58.935,23	198.840,06	-263,18	199.133,00	138.904,83	-58.228,17	58.935,23
42	Progetto Life plus 08 - GYPSUM	0,00	0,00	0,00	0,00	0,00	0,00	88.197,79	35.044,37	53.153,42	88.197,79	0,00	88.197,00	35.044,37	-53.152,83	53.153,42
43	Progetto di sistema "Alla via del Parco"	0,00	0,00	0,00	0,00	0,00	0,00	326.407,25	214.770,45	111.638,78	326.407,25	-0,02	260.000,00	214.770,45	-46.229,55	111.638,78
44	Coordinamento progetti	0,00	55.000,00	15.000,00	35.000,00	50.000,00	-5.000,00	177.200,00	4.507,25	94.392,75	86.800,00	-78.400,00	220.000,00	19.507,25	-200.492,75	-229.282,75
45	POR FESR Toscana - linea 2	291.722,00	38.278,00	330.000,00	0,00	0,00	-330.000,00	291.986,40	92.448,95	199.317,45	291.986,40	0,00	600.000,00	92.448,95	-607.551,05	199.317,45
46	UFFICIO A.T. IN CC. ROMETTA	50.000,00	50.000,00	0,00	0,00	0,00	-50.000,00	50.000,00	50.000,00	0,00	50.000,00	0,00	50.000,00	50.000,00	0,00	0,00
47	PSR 2007-2013 ASSE 3 - Misure 323 - Sottomisura 2 del Piano di Gestione della Natura 2000	0,00	0,00	0,00	0,00	0,00	0,00	21.475,19	13.088,73	8.408,46	21.475,19	0,00	18.142,00	13.066,73	-5.078,27	8.408,46
48	PROGETTO BIKE SHARING	163.072,00	163.072,00	163.072,00	0,00	163.072,00	0,00	142.270,00	142.270,00	0,00	142.270,00	0,00	305.342,00	385.342,00	0,00	0,00
49	Misura 322 "sviluppo e rinnovamento villaggi"	162.113,00	50.000,00	0,00	0,00	0,00	-162.113,00	0,00	0,00	0,00	0,00	0,00	162.113,00	0,00	-162.113,00	0,00
50	Lavori di manutenzione straordinaria caserma C.T.A.	0,00	895.742,00	397.676,83	498.065,17	895.742,00	-50.000,00	0,00	0,00	0,00	0,00	0,00	50.000,00	0,00	-50.000,00	0,00
51	PSR 2007/2013 mis. 207 sostegno agli investimenti forestali non produttivi	0,00	288.083,00	273.314,06	10.368,07	283.682,13	-4.400,87	0,00	0,00	0,00	0,00	0,00	288.083,00	273.314,06	-4.400,87	10.368,07
52	Reg. (CE) 1698/05 - PSR 2007/2012 mis. 216 - azione 1 (santieri piazzole e cartellonistica) da AGREA RER	0,00	30.000,00	0,00	2.598,02	2.598,02	-27.411,98	0,00	0,00	0,00	0,00	0,00	30.000,00	0,00	-30.000,00	2.598,02
53	Realizzazione "Porta di Mare"	0,00	0,00	0,00	0,00	0,00	0,00	0,00	0,00	0,00	0,00	0,00	0,00	0,00	0,00	0,00
1.2.1.2	CATEGORIA 2 - ACQUISIZIONI DI IMMOBILIZZAZIONI TECNICHE															
2	Acquisito mobili, attrezzi e macchine per ufficio	0,00	12.000,00	0,00	9.309,86	9.309,86	-2.690,14	0,00	0,00	0,00	0,00	0,00	12.000,00	0,00	-12.000,00	9.309,86
3	Acquisito di apparecchiature e programmi informatici	15.000,00	0,00	8.058,60	5.817,07	13.875,67	-1.124,33	46.748,80	5.568,00	0,00	5.568,00	-41.182,80	50.000,00	13.624,60	-36.375,40	5.817,07
7	Impianti fotovoltaici nelle caserme del CTA	0,00	0,00	0,00	0,00	0,00	0,00	42.169,00	42.169,00	0,00	42.169,00	0,00	42.169,00	42.169,00	0,00	0,00
TOTALE USCITE IN CONTO CAPITALE		796.907,00	1.444.103,00	977.987,67	624.929,46	1.602.317,16	-638.092,84	2.309.932,81	1.159.973,10	1.027.285,96	2.178.269,06	-131.663,76	4.351.900,00	2.128.960,71	-2.222.939,29	2.128.960,71

Data di stampa: 15/04/2013



RENDICONTO FINANZIARIO GESTIONALE - ANNO 2012

parco nazionale appennino tosco emiliano

PARTE II SPESE

codice N.	Denominazione	Gestione di competenza						Gestione dei residui passivi				Gestione di cassa			Differenza in + 20-19) c.in. - (19-20) rispetto alle previsioni	Totale dei residui alla fine dell'esercizio (9+15)	
		Previsioni iniziali (4)	Variazioni in aumento (7-4) o diminuzione (7-4)	Definitive (4+5-6)	Pagate (8)	Rimaste da pagare (10-8)	Totale impegni (8+9)	Differenza in + (10-7) c.in. - (7-10) rispetto alle previsioni	Residuo all'inizio d'esercizio (13)	Pagati (14)	Rimaste da pagare (16-14)	Totale (14+15)	Variazioni in + (16-13) c.in. - (13-16)	Previsioni (19)			Pagamenti (20)
1-2	3																
	CENTRO DI RESP. Centro di responsabilità generico																
	TOTALE GENERALE USCITE IN CONTO CAPITALE	796.907,00	1.444.103,00	2.241.010,00	977.997,67	624.929,48	1.602.917,16	0,00	1.037.296,96	1.150.973,10	2.178.269,06	-131.683,75	0,00	4.351.900,00	2.128.968,77	0,00	1.652.226,46
1	CENTRO DI RESPONSABILITÀ 1 - CENTRO DI RESPONSABILITÀ GENERICO																
1.4	TITOLO IV - PARTITE DI GIRO																
1.4.1	UNITÀ PREVISIONALE 3 LIVELLO I - SPESE AVVENTI NATURA DI PARTITE DI GIRO																
1.4.1.1	CATEGORIA 1 - USCITE AVVENTI NATURA DI PARTITE DI GIRO																
1	Ritenute erariali	150.000,00	0,00	150.000,00	126.965,87	0,00	126.965,87	-23.014,13	0,00	0,00	0,00	0,00	0,00	150.000,00	126.965,87	-23.014,13	0,00
2	Ritenute previdenziali e assistenziali	100.000,00	0,00	100.000,00	31.909,39	444,88	32.354,27	-67.645,73	361,54	0,00	0,00	0,00	361,54	100.000,00	32.270,93	-67.729,07	444,88
5	Rimborsi di somme per conto di terzi	300.000,00	0,00	300.000,00	0,00	7.619,48	7.619,48	-292.380,52	0,00	0,00	0,00	0,00	0,00	300.000,00	0,00	-300.000,00	7.619,48
6	Depositi cauzionali da terzi	50.000,00	0,00	50.000,00	0,00	0,00	0,00	-50.000,00	0,00	0,00	0,00	0,00	0,00	50.000,00	0,00	-50.000,00	0,00
7	Anticipazioni fondo economato	15.000,00	0,00	15.000,00	0,00	0,00	0,00	-15.000,00	0,00	0,00	0,00	0,00	0,00	15.000,00	0,00	-15.000,00	0,00
10	Partite in eccesso	100.000,00	0,00	100.000,00	3.950,04	0,00	3.950,04	-96.039,96	0,00	0,00	0,00	0,00	0,00	100.000,00	3.950,04	-96.039,96	0,00
	TOTALE USCITE PARTITE DI GIRO CENTRO DI RESP. Centro di responsabilità generico	715.000,00	0,00	715.000,00	162.855,30	8.064,36	170.919,66	-544.080,34	0,00	361,54	361,54	0,00	361,54	715.000,00	163.216,84	-551.783,16	8.064,36
	TOTALE GENERALE USCITE PER PARTITE DI GIRO E GESTIONI SPECIALI	715.000,00	0,00	715.000,00	162.855,30	8.064,36	170.919,66	-544.080,34	0,00	361,54	361,54	0,00	361,54	715.000,00	163.216,84	-551.783,16	8.064,36
	Riepilogo dei titoli																
	Riepilogo dei titoli Centro di responsabilità amm.va "Centro di responsabilità generico"																
	TITOLO I	1.437.605,00	416.382,00	1.853.987,00	1.189.793,09	286.728,57	1.466.521,66	-357.465,34	1.762.204,53	886.312,01	1.692.536,41	-69.688,12	0,00	3.539.736,11	1.856.105,10	-1.683.631,01	1.252.952,97
	TITOLO II	796.907,00	1.444.103,00	2.241.010,00	977.997,67	624.929,48	1.602.917,16	-638.092,84	2.309.932,81	1.150.973,10	2.178.269,06	-131.683,75	0,00	4.351.900,00	2.128.968,77	-2.222.939,23	1.652.226,46
	TITOLO IV	715.000,00	0,00	715.000,00	162.855,30	8.064,36	170.919,66	-544.080,34	0,00	361,54	361,54	0,00	361,54	715.000,00	163.216,84	-551.783,16	8.064,36
	Totale delle uscite Centro di responsabilità amm.va "Centro di responsabilità generico"	2.949.512,00	1.860.485,00	4.809.997,00	2.310.635,06	919.722,42	3.230.358,48	-1.579.638,52	4.074.498,88	1.837.646,65	3.871.167,01	-201.331,87	0,00	8.606.636,11	4.148.282,71	-4.458.353,40	2.953.242,76
	Riepilogo delle uscite di tutti i Centri di responsabilità amm.va																
	TITOLO I	1.437.605,00	416.382,00	1.853.987,00	1.189.793,09	286.728,57	1.466.521,66	-357.465,34	1.762.204,53	886.312,01	1.692.536,41	-69.688,12	0,00	3.539.736,11	1.856.105,10	-1.683.631,01	1.252.952,97
	TITOLO II	796.907,00	1.444.103,00	2.241.010,00	977.997,67	624.929,48	1.602.917,16	-638.092,84	2.309.932,81	1.150.973,10	2.178.269,06	-131.683,75	0,00	4.351.900,00	2.128.968,77	-2.222.939,23	1.652.226,46
	TITOLO IV	715.000,00	0,00	715.000,00	162.855,30	8.064,36	170.919,66	-544.080,34	0,00	361,54	361,54	0,00	361,54	715.000,00	163.216,84	-551.783,16	8.064,36
	TOTALE	2.949.512,00	1.860.485,00	4.809.997,00	2.310.635,06	919.722,42	3.230.358,48	-1.579.638,52	4.074.498,88	1.837.646,65	3.871.167,01	-201.331,87	0,00	8.606.636,11	4.148.282,71	-4.458.353,40	2.953.242,76

Data di stampa: 15/04/2013



RENDICONTO FINANZIARIO GESTIONALE - ANNO 2012

PARTE II SPESE

codice	Denominazione	Gestione di competenza				Gestione dei residui passivi				Gestione di cassa			Totale dei residui passivi al termine dell'esercizio (9+15)		
		Previsioni Variazioni in aumento (7-4) o diminuzione (4-7) 5-6	Debitive (4+5-6)	Rimaste da pagare (10-8)	Totale impegni (9+9)	Differenza in + (10-7) o in - (7- 10) rispetto alle previsioni	Residui all'inizio d'esercizio	Pagati	Rimasti da pagare (16-14)	Totale (14+15)	Verdicali in + 16-15 o in - (13- 16)	Previsioni		Pagamenti	Differenza in + 20-19 o in - (19- 20) rispetto alle previsioni
N.		4	7	9	10	11-12	13	14	15	16	17-18	19	20	21-22	23
1-2	3														
	TOTALE GENERALE DELLE SPESE	2.846.512,00	4.869.997,00	919.722,42	3.230.358,48	-1.979.836,06	4.872.498,88	1.837.646,85	2.033.826,16	3.871.167,01	-201.351,37	8.808.836,11	4.148.262,71	-4.458.333,40	2.893.242,76



**STATO PATRIMONIALE
CONTO ECONOMICO
SITUAZIONE AMMINISTRATIVA**

STATO PATRIMONIALE (Allegato "13)

(La presente documento si riferisce di 2 pp.)

Rendiconto della gestione finanziaria 2012

Attività	Anno 2012	Anno 2011	Passività	Anno 2012	Anno 2011
A) CREDITI VERSO LO STATO E ALTRI ENTI PUBBLICI PER LA PARTECIPAZIONE AL PATRIMONIO INIZIALE			A) PATRIMONIO NETTO		
B) IMMOBILIZZAZIONI			<i>I. Fondo di dotazione</i>		
<i>I. Immobilizzazioni immateriali</i>			<i>II. Riserve obbligatorie e derivanti da leggi</i>		
1) Costi d'impianto e di ampliamento	€ 443.862,00	€ 477.455,00	<i>III. Riserve di rivalutazione</i>	€ 2.850.331,00	€ 2.611.418,00
2) Costi di ricerca, sviluppo e pubblicità	€ 0,00	€ 1.630,00	<i>IV. Contributi a fondo perduto</i>	-€ 317.984,00	€ 238.913,00
3) Diritti di brevetto industriali e diritti di utilizzazione delle opere di ingegno			<i>V. Contributi per ripiano disavanzi</i>		
4) Concessioni, licenze, marchi e diritti simili			<i>VI. Riserve statutarie</i>		
5) Avviamento			<i>VII. Altre riserve distintamente indicate</i>		
6) Immobilizzazioni in corso e acconti	€ 1.363.228,00	€ 1.761.312,00	<i>VIII. Avanzi (Disavanzi) economici portati a nuovo</i>		
7) Altre	€ 630.246,00	€ 631.710,00	<i>IX. Avanzo (Disavanzo) economico d'esercizio</i>		
Totale	€ 2.437.326,00	€ 2.872.107,00	Totale Patrimonio netto (A)	€ 2.532.347,00	€ 2.850.331,00
II. Immobilizzazioni materiali			B) CONTRIBUTI IN CONTO CAPITALE		
1) Terreni e fabbricati			1) per contributi a destinazione vincolata	€ 797.373,00	€ 1.075.809,00
2) Impianti e macchinari			2) per contributi indistinti per la gestione		
3) Attrezzature industriali e commerciali	€ 0,00	€ 14.514,00	3) per contributi in natura		
4) Automezzi e motomezzi	€ 15.127,00	€ 51.859,00	Totale contributi in conto capitale (B)	€ 797.373,00	€ 1.075.809,00
5) Immobilizzazioni in corso e acconti	€ 113.916,00	€ 132.418,00	C) FONDI PER RISCHI ED ONERI		
6) Diritti reali di godimento			1) per trattamento di quiescenza e obblighi simili		
7) Altri beni	€ 129.043,00	€ 198.791,00	2) per imposte	€ 0,00	€ 0,00
Totale	€ 198.791,00	€ 198.791,00	3) per altri rischi ed oneri futuri		
III. Immobilizzazioni finanziarie, con separata indicazione, per ciascuna voce dei crediti, degli importi esigibili entro l'esercizio successivo			4) per ripristino investimenti		
1) Partecipazioni in:			Totale fondi rischi ed oneri futuri (C)	€ 0,00	€ 0,00
a) imprese controllate			D) TRATTAMENTO DI FINE RAPPORTO LAVORATIVO SUBORDINATO	€ 109.475,00	€ 93.613,00
b) imprese collegate			E) RESIDUI PASSIVI, con separata indicazione, per ciascuna voce, degli importi esigibili oltre l'esercizio successivo		
c) imprese controllanti			1) Obligazioni		
d) altre imprese			2) verso le banche		
e) altri enti			3) verso altri finanziatori		
2) Crediti			4) acconti		
a) verso imprese controllate			5) debiti verso fornitori		
b) verso imprese collegate			6) rappresentati da titoli di credito		
c) verso lo stato e altri soggetti pubblici			7) verso imprese controllate, collegate e controllanti		
d) verso altri			8) debiti tributari		
3) Altri titoli			9) debiti verso istituti di previdenza e sicurezza sociale		
4) Crediti finanziari diversi			10) debiti verso iscritti, soci e terzi per prestazioni dovute		
Totale	€ 0,00	€ 0,00	11) debiti verso lo stato ed altri soggetti pubblici		
Totale Immobilizzazioni (B)	€ 2.566.369,00	€ 3.070.898,00	12) debiti diversi		
			Totale	€ 2.963.243,00	€ 4.072.499,00

Stampa illeggibile con firma e data.

C) ATTIVO CIRCOLANTE		Totale debiti (E)	
I. Rimanenze		F) RATEI E RISCOINTI	
1) Materie prime, sussidiarie e di consumo		1) Ratei passivi	
2) Prodotti in corso di lavorazione e semilavorati		2) Riscconti passivi	
3) Lavori in corso		3) Aggio su prestiti	
4) Prodotti finiti e merci		4) Riserve tecniche	
5) Acconti			
Totale	€ 0,00	Totale ratei e riscconti (D)	€ 0,00
II. Residui attivi, con separata indicazione, per ciascuna voce, degli importi esigibili oltre l'esercizio successivo			
1) Crediti verso utenti, clienti, ecc...	€ 0,00		
2) Crediti verso iscritti, soci e terzi			
3) Crediti verso imprese controllate e collegate	€ 3.067.784,00		
4) Crediti verso lo stato ed altri soggetti pubblici	€ 0,00		
4-bis) Crediti tributari			
4-ter) Imposte anticipate			
5) Crediti verso altri			
Totale	€ 3.067.784,00		
III. Attività finanziarie che non costituiscono immobilizzazioni			
1) Partecipazioni in imprese controllate			
2) Partecipazioni in imprese collegate	€ 3.451,00		
3) Altre partecipazioni			
4) Altri titoli			
Totale	€ 3.451,00		
IV. Disponibilità liquide			
1) Depositi bancari e postali	€ 754.834,00		
2) Assegni			
3) Denaro e valori in cassa			
Totale	€ 754.834,00		
Totale attivo circolante (C)	€ 3.826.069,00		
D) RATEI E RISCOINTI			
1) Ratei attivi			
2) Riscconti attivi			
Totale ratei e riscconti (D)	€ 0,00		
Totale Attivo	€ 6.392.438,00	Totale Passivo	€ 6.392.438,00
Conti d'ordine:			
Valori di terzi depositati			
Impegni assunti a fronte di prestazioni non ancora rese al termine dell'esercizio			
Totale generale	€ 6.392.438,00	Totale generale	€ 6.392.438,00



Il presente documento si compone di 3 pagine

Rendiconto della gestione finanziaria 2012



CONTO ECONOMICO (Allegato "11")

	Anno 2012		Anno 2011	
	Parziali	Totali	Parziali	Totali
A) VALORE DELLA PRODUZIONE				
1) Proventi e corrispettivi per la produzione delle prestazioni e/o servizi*		1.769.766,00		2.031.076,00
- contributo del ministero dell'Ambiente e della tutela del territorio	1.741.097,00		2.005.900,00	
- contributo da Regione e da altri Enti nel settore pubblico	-		-	
- Rimborsi diversi	28.669,00		25.176,00	
- Proventi derivanti da contributi che finanziano progetti relativi alla valorizzazione del territorio a gestione vincolata				
2) Variazione delle rimanenze dei prodotti in corso di lavorazione, semilavorati e finiti				
3) Variazione dei lavori in corso su ordinazione				
4) Incrementi di immobilizzazioni per lavori interni				
5) Altri ricavi e proventi, con separata indicazione dei contributi di competenza dell'esercizio				
- spese impegni di competenza di successivi esercizi				
Totale valore della produzione (A)	1.769.766,00	1.769.766,00	2.031.076,00	2.031.076,00
B) COSTI DELLA PRODUZIONE				
6) per materie prime, sussidiarie, consumo e merci**		1.042.728,00		869.580,00
7) per servizi**				
a) gestione e funzionamento strutture del parco	178.869,00		186.608,00	
b) manutenzione beni mobili ed immobili	8.533,00		4.755,00	
c) Energia elettrica, acqua, riscaldamento ed altri canoni	12.422,00		14.695,00	
d) spese di gestione automezzi dell'ente	9.216,00		11.573,00	
e) Telefonia	11.615,00		25.000,00	
f) Servizio di vigilanza e pulizia locali	17.300,00		18.000,00	
g) Trasporti, traslochi e facchinaggi	0,00		0,00	
h) Altri servizi ausiliari (cancelleria, giornali e riviste, materiali e accessori)	29.441,00		33.862,00	
i) Oneri postali, telegrafici, spedizioni e comunicazioni varie	1.045,00		1.032,00	
l) Assicurazioni	11.656,00		12.000,00	
m) Costi per rappresentanza	0,00		0,00	
n) Servizi informatici (assistenza, consulenza ed elaborazione dati)	24.941,00		18.576,00	
o) Servizi di consulenza ed assistenza amministrativa, tecnica e scientifica	0,00		0,00	
p) Incarichi ad esperti nelle materie di competenza istituzionali	0,00		0,00	
q) Servizi di formazione professionale generica. Specialistica e di addestramento	0,00		0,00	
r) Compensi per gli organi dell'Ente	37.127,00		15.032,00	
s) Compensi ai collaboratori coordinati e continuativi	0,00		0,00	
t) Oneri assistenziali e previdenziali a carico Ente su co.co.co.	0,00		0,00	
v) Prestazioni istituzionali	668.749,00		516.924,00	
z) Noleggi e leasing	0,00		0,00	
z1) Carte e valori bollati	249,00		959,00	
z2) Quote associative	31.565,00		10.564,00	
8) per godimento beni di terzi**	10.000,00	10.000,00	18.600,00	18.600,00
9) per il personale**		372.549,00		383.299,00
a) salari e stipendi	185.230,00		199.453,00	
b) oneri sociali	83.623,00		73.784,00	
c) trattamento di fine rapporto	15.862,00		18.526,00	
d) fondo trattamento accessorio	81.248,00		80.579,00	
e) altri costi	6.586,00		10.957,00	
10) Ammortamenti e svalutazioni		529.641,00		482.861,00
a) Ammortamento delle immobilizzazioni immateriali	475.864,00		422.595,00	
b) Ammortamento delle immobilizzazioni materiali	53.777,00		60.266,00	
c) Altre svalutazioni delle immobilizzazioni				
d) Svalutazione dei crediti compresi nell'attivo circolante e delle disponibilità liquide				
11) Variazioni delle rimanenze di materie prime, sussidiarie, di consumo e merci				
12) Accantonamenti per rischi				





CONTO ECONOMICO (Allegato "11")

	Anno 2012		Anno 2011	
	Parziali	Totali	Parziali	Totali
13) Accantonamenti ai fondi per oneri		0,00		0,00
14) Oneri diversi di gestione	13.435,00	13.435,00	10.087,00	10.087,00
Totale Costi (B)	1.968.353,00	1.968.353,00	1.764.427,00	1.764.427,00
DIFFERENZA TRA VALORE E COSTI DELLA PRODUZIONE (A - B)	-198.587,00	-198.587,00	266.649,00	266.649,00
C) PROVENTI E ONERI FINANZIARI		266,00		114,00
15) Proventi da partecipazioni				
16) Altri proventi finanziari				
a) di crediti iscritti nelle immobilizzazioni				
b) di titoli iscritti nelle immobilizzazioni che non costituiscono partecipazioni;				
c) di titoli iscritti nell'attivo circolante che non costituiscono partecipazioni;				
d) proventi diversi dai precedenti	266,00		114,00	
17) Interessi e altri oneri finanziari				
17-bis) Utili e perdite su cambi				
Totale proventi ed oneri finanziari (15+16-17)	266,00	266,00	114,00	114,00





CONTO ECONOMICO (Allegato "11")

	Anno 2012		Anno 2011	
	Parziali	Totali	Parziali	Totali
D) RETTIFICHE DI VALORE DI ATTIVITA' FINANZIARIE				
18) Rivalutazioni:				
a) di partecipazioni				
b) di immobilizzazioni finanziarie				
c) di titoli iscritti nell'attivo circolante				
19) Svalutazioni:				
a) di partecipazioni				
b) di immobilizzazioni finanziarie				
c) di titoli iscritti nell'attivo circolante				
Totale rettifiche di valore	0,00	0,00	0,00	0,00
E) PROVENTI E ONERI STRAORDINARI		-85.991,00		6.361,00
20) Proventi, con separata indicazione delle plusvalenze da alienazioni i cui ricavi non sono iscrivibili al n.5)beni donati				
21) Oneri straordinari, con separata indicazione delle minusvalenze da alienazioni i cui effetti contabili non sono iscrivibili al n.14)	125.004,00		15.186,00	
22) Sopravvenienze attive ed insussistenze del passivo derivanti dalla gestione dei residui	201.332,00		36.512,00	
23) sopravvenienze passive ed insussistenze dell'attivo derivanti dalla gestione dei residui	162.319,00		14.965,00	
Totale delle partite straordinarie	-85.991,00	-85.991,00	6.361,00	6.361,00
Risultato prima delle imposte (A-B±C±D±E)	-284.312,00	-284.312,00	273.124,00	273.124,00
Imposte dell'esercizio	33.672,00	33.672,00	34.211,00	34.211,00
Avanzo/Disavanzo/Pareggio Economico	-317.984,00	-317.984,00	238.913,00	238.913,00

(*) Entrate correnti depurate dei proventi finanziari: lett:c) e dei proventi straordinari (di natura finanziaria): lett d)

(**) Uscite correnti depurate degli oneri finanziari: lett:c) e degli oneri straordinari (di natura finanziaria): lett d)





Rendiconto della gestione finanziaria 2012

SITUAZIONE AMMINISTRATIVA al 31/12/2012 (Allegato "15")

Consistenza della cassa all'inizio dell'esercizio 01/01/2012			€ 2.309.762,82
Riscossioni	in c/competenza	€ 2.240.555,93	
	in c/residui	€ 352.797,61	€ 2.593.353,54
Pagamenti	in c/competenza	€ 2.310.636,06	
	in c/residui	€ 1.837.646,65	€ 4.148.282,71
Consistenza della cassa alla fine dell'esercizio 2012			€ 754.833,65
Residui attivi	degli esercizi prec dell'esercizio	€ 2.193.023,41 € 874.761,06	€ 3.067.784,47
Residui passivi	degli esercizi prec dell'esercizio	€ 2.033.520,36 € 919.722,42	€ 2.953.242,78
Avanzo d'amministrazione alla fine dell'esercizio 2012			€ 869.375,34

L'utilizzazione dell'avanzo di amministrazione per l'esercizio 2013 risulta così prevista:			
Parte Vincolata			
al Trattamento di fine rapporto		€ 109.474,64	
dicui già applicato al Bilancio di Previsione 2013			
ai Fondi per rischi e oneri(*)			
al progetto GYPSUM		€ 103.365,00	
	Totale parte vincolata		€ 212.839,64
Parte disponibile di cui:			
già applicata al bilancio di previsione 2013		€ -	
parte disponibile da applicare		€ 656.535,70	
	Totale parte disponibile		€ 656.535,70
Totale Risultato di amministrazione			€ 869.375,34

(*) Vds. Art. 19 del regolamento

