

# SENATO DELLA REPUBBLICA

————— XVII LEGISLATURA —————

**N. 1121**  
**TAB. 9**  
**Annesso 8**

## **DISEGNO DI LEGGE**

**presentato dal Ministro dell'economia e delle finanze**  
**(SACCOMANNI)**

**COMUNICATO ALLA PRESIDENZA IL 21 OTTOBRE 2013**

**Bilancio di previsione dello Stato per l'anno finanziario 2014**  
**e bilancio pluriennale per il triennio 2014-2016**

## **TABELLA n. 9**

**Stato di previsione del Ministero dell'ambiente**  
**e della tutela del territorio e del mare**  
**per l'anno finanziario 2014 e per il triennio 2014-2016**

—————  
**ANNESSO N. 8**  
—————

**CONTO CONSUNTIVO**

**ENTE PARCO NAZIONALE DEI MONTI SIBILLINI**

**ESERCIZIO FINANZIARIO 2012**



**ANNESSO N. 8**

**allo stato di previsione del Ministero dell'ambiente  
e della tutela del territorio e del mare  
per l'anno finanziario 2014 e per il triennio 2014-2016**

---

**CONTO CONSUNTIVO**

**ENTE PARCO NAZIONALE DEI MONTI SIBILLINI**

**ESERCIZIO FINANZIARIO 2012**



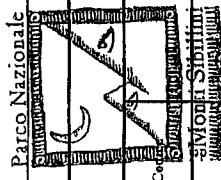
# **RENDICONTO FINANZIARIO DECISIONALE 2012**

**PARTE I - ENTRATE**

**PARTE II - USCITE**



RENDICONTO FINANZIARIO DECISIONALE 2012 - PARTE I - ENTRATE



Denominazione	ANNO FINANZIARIO 2012			ANNO FINANZIARIO 2011		
	Residui	Competenza (Accertamenti)	Cassa (Riscossioni)	Residui	Competenza (Accertamenti)	Cassa (Riscossioni)
<i>Avenzo di amministrazione</i>	0,00	0,00	2.009.884,29	0,00	0,00	2.213.484,96
<i>Fondo iniziale di cassa</i>						
<b>1 - CENTRO DI RESP. "RESPONSABILE OBIETTIVO 1.1"</b>	0,00	0,00	0,00	0,00	0,00	0,00
<b>1.1 - TITOLO 1 - ENTRATE CORRENTI</b>	0,00	0,00	0,00	0,00	0,00	0,00
<b>1.1.1 - ENTRATE CONTRIBUTIVE</b>	0,00	0,00	0,00	0,00	0,00	0,00
1.1.1.1 ALIQUOTE CONTRIBUTIVE A CARICO DEI DATORI DI LAVORO E/O DEGLI ISCRITTI	0,00	0,00	0,00	0,00	0,00	0,00
1.1.1.2 QUOTE DI PARTECIPAZIONE DEGLI ISCRITTI ALL'ONERE DI SPECIFICHE GESTIONI	0,00	0,00	0,00	0,00	0,00	0,00
<b>1.1.2 - ENTRATE DERIVANTI DA TRASFERIMENTI CORRENTI</b>	25.990,00	2.003.519,88	2.003.519,88	25.990,00	2.159.828,21	2.160.828,21
1.1.2.1 TRASFERIMENTI DA PARTE DELLO STATO	0,00	2.003.519,88	2.003.519,88	0,00	2.159.828,21	2.159.828,21
1.1.2.2 TRASFERIMENTI DA PARTE DELLE REGIONI	0,00	0,00	0,00	0,00	0,00	0,00
1.1.2.3 TRASFERIMENTO DA PARTE DEI COMUNI E DELLE PROVINCE	25.990,00	0,00	0,00	25.990,00	0,00	1.000,00
1.1.2.4 TRASFERIMENTO DA PARTE DI ALTRI ENTI DEL SETTORE PUBBLICO	0,00	0,00	0,00	0,00	0,00	0,00
<b>1.1.3 - ALTRE ENTRATE</b>	63.812,51	114.127,46	63.004,56	65.665,57	91.086,52	88.221,91
1.1.3.1 ENTRATE DERIVANTI DALLA VENDITA DI BENI E DALLA PRESTAZIONE DI SERVIZI	63.812,51	102.680,21	51.836,44	65.665,57	61.255,65	57.530,32
1.1.3.2 REDDITI E PROVENTI PATRIMONIALI	0,00	0,00	0,00	0,00	0,00	0,00
1.1.3.3 POSTE CORRETTIVE E COMPENSATIVE DI USCITE CORRENTI	0,00	0,00	0,00	0,00	0,00	0,00
1.1.3.4 ENTRATE NON CLASSIFICABILI IN ALTRE VOCI	0,00	11.447,25	11.168,12	0,00	29.830,89	30.691,59
<b>TOTALE ENTRATE CORRENTI CENTRO DI RESP. "RESPONSABILE OBIETTIVO 1.1"</b>	89.802,51	2.117.647,34	2.066.524,44	91.655,57	2.250.914,73	2.249.050,12
<b>TOTALE GENERALE ENTRATE CORRENTI</b>	89.802,51	2.117.647,34	2.066.524,44	91.655,57	2.250.914,73	2.249.050,12
<b>1 - CENTRO DI RESP. "RESPONSABILE OBIETTIVO 1.1"</b>	0,00	0,00	0,00	0,00	0,00	0,00
<b>1.2 - TITOLO 2 - ENTRATE IN CONTO CAPITALE</b>	0,00	0,00	0,00	0,00	0,00	0,00
<b>1.2.1 - ENTRATE PER ALIENAZIONE DEI BENI PATRIMONIALI E RISCOSSIONE DI CREDITI</b>	0,00	0,00	0,00	0,00	0,00	0,00
1.2.1.1 ALIENAZIONE DI IMMOBILI E DIRITTI REALI	0,00	0,00	0,00	0,00	0,00	0,00
1.2.1.2 ALIENAZIONI DI IMMOBILIZZAZIONI TECNICHE	0,00	0,00	0,00	0,00	0,00	0,00
1.2.1.3 REALIZZO DI VALORI MOBILIARI	0,00	0,00	0,00	0,00	0,00	0,00
1.2.1.4 RISCOSSIONI CREDITI	801.015,36	229.984,40	204.487,66	764.167,02	161.543,36	256.451,20
<b>1.2.2 - ENTRATE DERIVANTI DA TRASFERIMENTI IN CONTO CAPITALE</b>	385.288,17	72.000,00	73.258,69	408.754,22	50.000,00	124.454,00
1.2.2.1 TRASFERIMENTI DALLLO STATO	37.387,68	80.000,00	117.387,68	0,00	74.775,36	0,00
1.2.2.2 TRASFERIMENTI DALLE REGIONI	0,00	0,00	0,00	0,00	0,00	0,00
1.2.2.3 TRASFERIMENTI DA COMUNI E PROVINCE	0,00	0,00	0,00	0,00	0,00	0,00

Parco Nazionale  
dei Monti Sibillini

RENDICONTO FINANZIARIO DECISIONALE 2012 - PARTE I - ENTRATE

Denominazione	ANNO FINANZIARIO 2012			ANNO FINANZIARIO 2011		
	Residui	Competenza (Accertamenti)	Cassa (Riscossioni)	Residui	Competenza (Accertamenti)	Cassa (Riscossioni)
<b>1.2 - TITOLO 2 - ENTRATE IN CONTO CAPITALE</b>						
1.2.1 - ENTRATE DERIVANTI DA TRASFERIMENTI IN CONTO CAPITALE	801.015,36	229.984,40	204.487,66	764.167,02	161.543,36	256.451,20
1.2.2.4 TRASFERIMENTI DA ALTRI ENTI DEL SETTORE PUBBLICO	378.339,51	77.984,40	13.841,29	355.412,80	36.768,00	131.997,20
1.2.3 - ACCENSIONE DI PRESTITI	0,00	0,00	0,00	0,00	0,00	0,00
1.2.3.1 ASSUNZIONE DI MUTUI	0,00	0,00	0,00	0,00	0,00	0,00
1.2.3.2 ASSUNZIONE DI ALTRI DEBITI FINANZIARI	0,00	0,00	0,00	0,00	0,00	0,00
1.2.3.3 EMISSIONE DI OBBLIGAZIONI	0,00	0,00	0,00	0,00	0,00	0,00
<b>TOTALE ENTRATE IN CONTO CAPITALE CENTRO DI RESP. "RESPONSABILE OBIETTIVO 1.1"</b>	<b>801.015,36</b>	<b>229.984,40</b>	<b>204.487,66</b>	<b>764.167,02</b>	<b>161.543,36</b>	<b>256.451,20</b>
<b>TOTALE GENERALE ENTRATE IN CONTO CAPITALE</b>	<b>801.015,36</b>	<b>229.984,40</b>	<b>204.487,66</b>	<b>764.167,02</b>	<b>161.543,36</b>	<b>256.451,20</b>
<b>1.3 - CENTRO DI RESP. "RESPONSABILE OBIETTIVO 1.1"</b>						
<b>1.3 - TITOLO III GESTIONI SPECIALI</b>						
1.3.1 - GESTIONE SPECIALE I	0,00	0,00	0,00	0,00	0,00	0,00
1.3.1.1 GESTIONE SPECIALE I	0,00	0,00	0,00	0,00	0,00	0,00
<b>TOTALE ENTRATE GESTIONI SPECIALI "RESPONSABILE OBIETTIVO 1.1"</b>	<b>0,00</b>	<b>0,00</b>	<b>0,00</b>	<b>0,00</b>	<b>0,00</b>	<b>0,00</b>
<b>1.4 - TITOLO IV PARTITE DI GIRO</b>						
1.4.1 - ENTRATE AVENTI NATURA DI PARTITE DI GIRO	0,00	221.684,88	221.755,07	0,00	237.636,79	237.566,60
1.4.1.1 ENTRATE AVENTI NATURA DI PARTITE DI GIRO	0,00	221.684,88	221.755,07	0,00	237.636,79	237.566,60
<b>TOTALE ENTRATE PARTITE DI GIRO "RESPONSABILE OBIETTIVO 1.1"</b>	<b>0,00</b>	<b>221.684,88</b>	<b>221.755,07</b>	<b>0,00</b>	<b>237.636,79</b>	<b>237.566,60</b>
<b>TOTALE GENERALE ENTRATE GESTIONI SPECIALI E PARTITE DI GIRO</b>	<b>0,00</b>	<b>221.684,88</b>	<b>221.755,07</b>	<b>0,00</b>	<b>237.636,79</b>	<b>237.566,60</b>
<i>Riepilogo dei titoli Centro di resp. Responsabile obiettivo 1.1"</i>						
TITOLO I	89.802,51	2.117.647,34	2.066.524,44	91.655,57	2.250.914,73	2.249.050,12
TITOLO II	801.015,36	229.984,40	204.487,66	764.167,02	161.543,36	256.451,20
TITOLO III	0,00	0,00	0,00	0,00	0,00	0,00
TITOLO IV	0,00	221.684,88	221.755,07	0,00	237.636,79	237.566,60
<b>Totale delle entrate Centro di resp. RESPONSABILE OBIETTIVO 1.1</b>	<b>890.817,87</b>	<b>2.569.316,62</b>	<b>2.492.767,17</b>	<b>855.822,59</b>	<b>2.650.094,88</b>	<b>2.743.067,92</b>
<i>Totale delle entrate per titoli dei centri di responsabilità</i>						
TITOLO I	89.802,51	2.117.647,34	2.066.524,44	91.655,57	2.250.914,73	2.249.050,12
TITOLO II	801.015,36	229.984,40	204.487,66	764.167,02	161.543,36	256.451,20
TITOLO III	0,00	0,00	0,00	0,00	0,00	0,00



RENDICONTO FINANZIARIO DECISIONALE 2012 - PARTE I - ENTRATE

Parco Nazionale

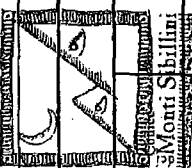


Monti Sibillini  
M. Monti Sibillini  
Tito IV

Denominazione	ANNO FINANZIARIO 2012			ANNO FINANZIARIO 2011		
	Residui	Competenza (Accertamenti)	Cassa (Riscossioni)	Residui	Competenza (Accertamenti)	Cassa (Riscossioni)
<i>Totale delle entrate per titoli dei centri di responsabilità</i>	0,00	221.684,88	221.755,07	0,00	237.636,79	237.566,60
<b>TOTALE</b>	890.817,87	2.569.316,62	2.492.767,17	855.822,59	2.650.094,88	2.743.067,92
Avanzo di amministrazione utilizzato	0,00	0,00	0,00	0,00	0,00	0,00
<b>TOTALE GENERALE</b>	890.817,87	2.569.316,62	2.492.767,17	855.822,59	2.650.094,88	2.743.067,92

RENDICONTO FINANZIARIO DECISIONALE 2012 - PARTE II - USCITE

Parco Nazionale  
dei Monti Sibillini

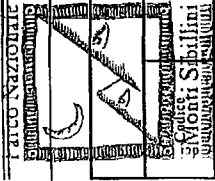


Denominazione	ANNO FINANZIARIO 2012			ANNO FINANZIARIO 2011		
	Residui	Competenza (Impegni)	Cassa (Pagamenti)	Residui	Competenza (Impegni)	Cassa (Pagamenti)
<i>Dinamico di amministrazione</i>	0,00	0,00	0,00	0,00	0,00	0,00
<b>1 - CENTRO DI RESP. "RESPONSABILE OBIETTIVO 1.1"</b>						
1.1 - TITOLO 1 - USCITE CORRENTI	16.631,65	986.820,08	592.621,86	32.748,60	1.033.146,35	1.010.497,61
1.1.1 - FUNZIONAMENTO	225,74	35.477,94	34.499,09	1.097,52	67.505,90	25.410,11
1.1.1.1 USCITE PER GLI ORGANI DELL'ENTE	11.955,00	806.363,46	814.456,27	25.482,00	830.687,36	855.992,94
1.1.1.2 ONERI PER IL PERSONALE IN ATTIVITA' DI SERVIZIO	4.430,91	146.978,68	143.666,50	6.169,08	134.953,09	129.094,56
1.1.1.3 USCITE PER L'ACQUISTO DI BENI DI CONSUMO E DI SERVIZI	256.241,90	855.845,35	836.458,43	255.693,79	736.497,02	601.473,44
1.1.2 - INTERVENTI DIVERSI	256.241,90	742.190,13	721.835,16	255.693,79	689.970,95	556.270,24
1.1.2.1 USCITE PER PRESTAZIONI ISTITUZIONALI	0,00	0,00	0,00	0,00	0,00	0,00
1.1.2.2 TRASFERIMENTI PASSIVI	0,00	1.128,66	1.130,55	0,00	788,27	739,51
1.1.2.3 ONERI FINANZIARI	0,00	76.216,36	76.216,56	0,00	17.133,67	17.701,72
1.1.2.4 ONERI TRIBUTARI	0,00	0,00	0,00	0,00	0,00	0,00
1.1.2.5 POSTE CORRETTIVE E COMPENSATIVE DI ENTRATE CORRENTI	0,00	35.310,00	37.476,16	0,00	28.604,13	26.761,97
1.1.2.6 USCITE NON CLASSIFICABILI IN ALTRE VOCI	0,00	0,00	0,00	0,00	0,00	0,00
1.1.3 - ONERI DIVERSI	0,00	0,00	0,00	0,00	0,00	0,00
1.1.3.1 ONERI COMUNI	0,00	0,00	0,00	0,00	0,00	0,00
1.1.4 - TRATTAMENTI DI QUIESCENZA, INTEGRATIVI E SOSTITUTIVI	0,00	0,00	0,00	0,00	0,00	0,00
1.1.4.1 ONERI PER IL PERSONALE IN QUIESCENZA	0,00	0,00	0,00	0,00	0,00	0,00
1.1.4.2 ACCANTONAMENTO AL TRATTAMENTO DI FINE RAPPORTO	0,00	0,00	0,00	0,00	0,00	0,00
1.1.5 - ACCANTONAMENTI A FONDI RISCHI ED ONERI	0,00	0,00	0,00	0,00	0,00	0,00
1.1.5.1 ACCANTONAMENTI A FONDI RISCHI ED ONERI	0,00	0,00	0,00	0,00	0,00	0,00
<b>TOTALE USCITE CORRENTI CENTRO DI RESP. "RESPONSABILE OBIETTIVO 1.1"</b>	<b>271.873,55</b>	<b>1.842.665,43</b>	<b>1.829.080,29</b>	<b>288.442,39</b>	<b>1.769.643,37</b>	<b>1.611.971,05</b>
<b>TOTALE GENERALE USCITE CORRENTI</b>	<b>271.873,55</b>	<b>1.842.665,43</b>	<b>1.829.080,29</b>	<b>288.442,39</b>	<b>1.769.643,37</b>	<b>1.611.971,05</b>
<b>1 - CENTRO DI RESP. "RESPONSABILE OBIETTIVO 1.1"</b>						
1.2 - TITOLO 2 - USCITE IN CONTO CAPITALE	1.496.886,89	489.199,31	653.753,19	1.616.577,19	652.734,30	496.939,60
1.2.1 - INVESTIMENTI	1.496.886,89	477.966,93	637.326,46	1.616.577,19	582.300,78	428.208,48
1.2.1.1 ACQUISIZIONE DI BENI DI USO DUREVOLE ED OPERE IMMOBILIARI	0,00	11.232,38	16.426,73	0,00	19.166,56	17.664,16
1.2.1.2 ACQUISIZIONE DI IMMOBILIZZAZIONI TECNICHE	0,00	0,00	0,00	0,00	0,00	0,00
1.2.1.3 PARTECIPAZIONI E ACQUISTO DI VALORI MOBILIARI	0,00	0,00	0,00	0,00	0,00	0,00

RENDICONTO FINANZIARIO DECISIONALE 2012 - PARTE II - USCITE

Denominazione	ANNO FINANZIARIO 2012			ANNO FINANZIARIO 2011		
	Residui	Competenza (Impegni)	Cassa (Pagamenti)	Residui	Competenza (Impegni)	Cassa (Pagamenti)
1 - CENTRO DI RESP. "RESPONSABILE OBIETTIVO 1.1"						
1.2 - TITOLO 2 - USCITE IN CONTO CAPITALE						
1.2.1 - INVESTIMENTI						
1.2.1.1 CONCESSIONI DI CREDITI ED ANTICIPAZIONI	1.496.886,89	489.199,31	653.753,19	1.616.571,19	652.734,30	496.939,60
1.2.1.1.4 CONCESSI DI CREDITI ED ANTICIPAZIONI	0,00	0,00	0,00	0,00	0,00	0,00
1.2.1.1.5 INDENNITA' DI ANZIANITA' E SIMILARI AL PERSONALE CESSATO DAL SERVIZIO	0,00	0,00	0,00	0,00	51.066,96	51.066,96
1.2.2 - ONERI COMUNI						
1.2.2.1 RIMBORSI DA MUTUI	0,00	0,00	0,00	0,00	0,00	0,00
1.2.2.2 RIMBORSI DI ANTICIPAZIONI PASSIVE	0,00	0,00	0,00	0,00	0,00	0,00
1.2.2.3 RIMBORSI DI OBBLIGAZIONI	0,00	0,00	0,00	0,00	0,00	0,00
1.2.2.4 RESTITUZIONE ALLE GESTIONI AUTONOME DI ANTICIPAZIONI	0,00	0,00	0,00	0,00	0,00	0,00
1.2.2.5 ESTINZIONE DEBITI DIVERSI	0,00	0,00	0,00	0,00	0,00	0,00
1.2.3 - ACCANTONAMENTI PER USCITE FUTURE						
1.2.3.1 ACCANTONAMENTI PER USCITE FUTURE	0,00	0,00	0,00	0,00	0,00	0,00
1.2.4 - ACCANTONAMENTO PER RIPRISTINO INVESTIMENTI						
1.2.4.1 ACCANTONAMENTO PER RIPRISTINO INVESTIMENTI	0,00	0,00	0,00	0,00	0,00	0,00
TOTALE USCITE IN CONTO CAPITALE CENTRO DI RESP. "RESPONSABILE OBIETTIVO 1.1"	1.496.886,89	489.199,31	653.753,19	1.616.571,19	652.734,30	496.939,60
TOTALE GENERALE USCITE IN CONTO CAPITALE	1.496.886,89	489.199,31	653.753,19	1.616.571,19	652.734,30	496.939,60
1 - CENTRO DI RESP. "RESPONSABILE OBIETTIVO 1.1"						
1.3 - TITOLO III GESTIONI SPECIALI						
1.3.1 - GESTIONE SPECIALE I						
1.3.1.1 GESTIONE SPECIALE I	0,00	0,00	0,00	0,00	0,00	0,00
TOTALE USCITE GESTIONI SPECIALI "RESPONSABILE OBIETTIVO 1.1"	0,00	0,00	0,00	0,00	0,00	0,00
1.4 - TITOLO IV PARTITE DI GIRO						
1.4.1 - USCITE AVENTI NATURA DI PARTITE DI GIRO						
1.4.1.1 USCITE AVENTI NATURA DI PARTITE DI GIRO	0,00	221.684,88	221.684,88	0,00	237.636,79	237.757,94
TOTALE USCITE PARTITE DI GIRO "RESPONSABILE OBIETTIVO 1.1"	0,00	221.684,88	221.684,88	0,00	237.636,79	237.757,94
TOTALE GENERALE USCITE GESTIONI SPECIALI E PARTITE DI GIRO	0,00	221.684,88	221.684,88	0,00	237.636,79	237.757,94
<i>Riepilogo dei filiali Centro di resp. Responsabile obiettivo 1.1"</i>						
Titolo I	272.873,55	1.842.655,43	1.829.080,29	288.442,59	1.769.643,37	1.611.971,05
Titolo II	1.496.886,89	489.199,31	653.753,19	1.616.571,19	652.734,30	496.939,60

RENDICONTO FINANZIARIO DECISIONALE 2012 - PARTE II - USCITE



Denominazione	ANNO FINANZIARIO 2012			ANNO FINANZIARIO 2011		
	Residui	Competenza (Impegni)	Cassa (Pagamenti)	Residui	Competenza (Impegni)	Cassa (Pagamenti)
<i>Ripilogo dei titoli Centro di resp. Responsabile obiettivo 1.1*</i>	0,00	0,00	0,00	0,00	0,00	0,00
	0,00	221.684,88	221.684,88	0,00	237.656,79	237.757,94
	<b>1.769.760,44</b>	<b>2.553.549,62</b>	<b>2.794.518,36</b>	<b>1.905.019,58</b>	<b>2.660.014,46</b>	<b>2.346.668,59</b>
<b>Totale delle uscite Centro di resp. RESPONSABILE OBIETTIVO 1.1</b>						
<i>Totale delle uscite per titoli del centro di responsabilità</i>	272.873,55	1.842.665,43	1.839.080,29	288.442,39	1.769.643,37	1.611.971,05
	1.496.886,89	489.199,31	653.753,19	1.616.577,19	652.734,30	494.939,60
	0,00	0,00	0,00	0,00	0,00	0,00
	0,00	221.684,88	221.684,88	0,00	237.656,79	237.757,94
<b>TOTALE</b>	<b>1.769.760,44</b>	<b>2.553.549,62</b>	<b>2.794.518,36</b>	<b>1.905.019,58</b>	<b>2.660.014,46</b>	<b>2.346.668,59</b>
Disavanzo di amministrazione	0,00	0,00	0,00	0,00	0,00	0,00
<b>TOTALE GENERALE</b>	<b>1.769.760,44</b>	<b>2.553.549,62</b>	<b>2.794.518,36</b>	<b>1.905.019,58</b>	<b>2.660.014,46</b>	<b>2.346.668,59</b>

# **RENDICONTO FINANZIARIO GESTIONALE 2012**

**PARTE I - ENTRATE**

**PARTE II - USCITE**



RENDICONTO FINANZIARIO GESTIONALE - ENTRATE

N.	Determinazione	Avvizi di rimborsazione	Passivo finale di cassa	1.1.2.1	1.1.2.1	1.1.2.2	1.1.2.2	1.1.2.3	1.1.2.3	1.1.2.3	1.1.2.3	1.1.2.4
				3010	3020	4010	4020	5010	5020	5030	6010	
				CONTRIBUTO DEL CASALINTE PER IL FINANZIAMENTO P.A.	CONTRIBUTI STRAORDINARI PER SPESE CORRENTI	CONTRIBUTI DELLA REGIONE UMBRIA	CONTRIBUTI DELLA REGIONE MARCHE	CONTRIBUTI DELLA REGIONE	CONTRIBUTI DEL COMUNE	CONTRIBUTI DELLA REGIONE MARCHE	CONTRIBUTI DI ENTI PUBBLICI	
1	Avvizi di rimborsazione											
2												
3												
4	inibiti	267.000,00	2.609.884,29	1.796.365,00	139.635,45	0,00	0,00	0,00	0,00	0,00	0,00	0,00
5	In aumento (7 - 4)	0,00		163.691,00	0,00	0,00	0,00	0,00	0,00	0,00	0,00	0,00
6	In diminuzione (4 - 7)	0,00		0,00	0,00	0,00	0,00	0,00	0,00	0,00	0,00	0,00
7	Definitive (4 + 5 - 6)	267.000,00		1.670.036,00	139.635,45	0,00	0,00	0,00	0,00	0,00	0,00	0,00
8	Riscossa	0,00		1.670.036,00	33.483,88	0,00	0,00	0,00	0,00	0,00	0,00	0,00
9	Rimaste da riscuotere (10 - 8)	0,00		0,00	0,00	0,00	0,00	0,00	0,00	0,00	0,00	0,00
10	Totale accreditamenti (8 + 9)	0,00		1.670.036,00	33.483,88	0,00	0,00	0,00	0,00	0,00	0,00	0,00
11	Differenze (10 - 7)			100.000,00								
12	Risultati dell'esercizio (7 - 10)	267.000,00		0,00	106.351,57	0,00	0,00	0,00	0,00	0,00	25.990,00	0,00
13	Risultati dell'esercizio	0,00		0,00	0,00	0,00	0,00	0,00	0,00	0,00	0,00	0,00
14	Risultati	0,00		0,00	0,00	0,00	0,00	0,00	0,00	0,00	0,00	0,00
15	Rimasti da riscuotere (16 - 14)	0,00		0,00	0,00	0,00	0,00	0,00	0,00	0,00	0,00	0,00
16	Totale (14 + 15)	0,00		0,00	0,00	0,00	0,00	0,00	0,00	0,00	0,00	0,00
17	Variazioni (16 - 13)											
18	in - (13 - 16)											
19	Previdenti	0,00		1.670.036,00	139.635,45	0,00	0,00	0,00	0,00	0,00	25.990,00	0,00
20	Ricevimenti	0,00		1.670.036,00	33.483,88	0,00	0,00	0,00	0,00	0,00	0,00	0,00
21	in + (20 - 19)			100.000,00								
22	Differenza rispetto alle previsioni (19 - 20)			0,00								
23	Totale dei residui attivi al termine dell'esercizio (8 + 15)	0,00		0,00	106.351,57	0,00	0,00	0,00	0,00	0,00	25.990,00	0,00

1.1.2 - ENTRATE DERIVANTI DA TRASFERIMENTI CORRENTI

1.1 - TITOLO 1 - ENTRATE CORRENTI

1 - CENTRO DI RESP. "RESPONSABILE OBIETTIVO 1."







Monte Sibillini  
P.A.R.C.O. Nazionale

RENDICONTO FINANZIARIO GESTIONALE - ENTRATE

		1.1.3.1	1.1.3.1	1.1.3.1	1.1.3.2	1.1.3.2	1.1.3.2	1.1.3.2	1.1.3.3	1.1.3.3	1.1.3.3	1.1.3.3
		7120	7130	7140	8010	8020	8030	8040	9020	9020	9040	9040
		PROVENTI DERIVANTI DALLA COPERTURA DEI DEBITI PER IMMISSIONI DI BENI	PROVENTI DERIVANTI DALLA GESTIONE DEI BENI PATRIMONIALI	PROVENTI DERIVANTI DALLA GESTIONE DEI BENI PATRIMONIALI	AFFITTO MAGAZZINI	INTERESSE PER SU TITOLI A REDDITO FISSO	INTERESSE SU DEPOSITI E CONTI CORRENTI	RECUPERI E RIMBORSI CORRENTI	INDENNIZZI DI ASSICURAZIONI	CONCORSI NELLE SPESE		RECUPERO SPESE PER RISPARMIO CAPITALI PATRIMONIALI
N.	Denominazione											
1	Capitale											
2	Indicazioni											
3	Validazioni											
4	in aumento (7 - 4)											
5	in diminuzione (6 - 7)											
6	Differenze (4 + 5 - 6)											
7	Risorse (4 + 5 - 6)											
8	Risorse accettabili											
9	Risorse da riscuotere (10 - 8)											
10	Totale accertamenti (8 + 9)											
11	Risorse da riscuotere (10 - 7)											
12	Risorse da riscuotere (7 - 10)											
13	Residui all'inizio dell'esercizio											
14	Risorse											
15	Risorse da riscuotere (15 - 14)											
16	Totale (14 + 15)											
17	Variazioni (16 - 13)											
18	in aumento (13 - 16)											
19	Previdenze											
20	Risorse											
21	in aumento (20 - 19)											
22	in diminuzione (19 - 20)											
23	Differenze (19 - 20) Totale dei residui all'inizio dell'esercizio (9 + 15)											

1.1.3 - ALTRE ENTRATE

1.1 - TITOLO I - ENTRATE CORRENTI

1 - CENTRO DI RESP. "RESPONSABILE OBIETTIVO 1"

Differenza

in aumento (10 - 7)

in diminuzione (7 - 10)

Residui all'inizio dell'esercizio

Risorse

Risorse da riscuotere (15 - 14)

Totale (14 + 15)

Variazioni (16 - 13)

in aumento (13 - 16)

Previdenze

Risorse

in aumento (20 - 19)

in diminuzione (19 - 20)

Differenze (19 - 20) Totale dei residui all'inizio dell'esercizio (9 + 15)

Ente Parco Nazionale dei Monti Sibillini

Conto del bilancio  
Parco Nazionale



RENDICONTO FINANZIARIO GESTIONALE - ENTRATE

N.	Denominazione	1.1.3.4		1.1.3 - ALTRE ENTRATE		1.1 - CENTRO DI RESP. "RESPONSABILE OBIETTIVO 1"		1.2 - CENTRO DI RESP. "RESPONSABILE OBIETTIVO 1"		1.2.1.1		1.2.1.2	
		10210	ALTRE ENTRATE	TOTALE ENTRATE, ESP. RESPONSABILE OBIETTIVO 1.1	TOTALE ENTRATE, ENTRATE CORRENTI	11010	11020	11030	11040	12010	12020	12010	12020
23	Totale del risultato al termine dell'esercizio (8 + 19)		180.761,65	176.751,65	176.751,65	0,00	0,00	0,00	0,00	0,00	0,00	0,00	0,00
22	Differenza (19 - 20)		14.125,06	211.133,76	211.133,76								
21	Provisioni (20 - 19)												
20	Risorse (18 - 19)		11.166,12	2.066.524,44	2.066.524,44								
19	Previsioni		25.293,20	2.277.699,20	2.277.699,20								
18	Variazioni												
17	In + (18 - 17)												
16	Totali (14 + 15)		293,20	126.628,75	126.628,75								
15	Differenza da riscattare (16 - 14)		0,00	89.802,51	89.802,51								
14	Risorse		293,20	35.826,24	35.826,24								
13	Previdenza obbligatoria		293,20	126.628,75	126.628,75								
12	Differenza (13 - 7)		13.552,75	34.382,11	34.382,11								
11	In + (13 - 7)												
10	Totale accantonamenti (8 + 9)		11.447,25	2.117.647,34	2.117.647,34								
9	Risorse da riscattare (10 - 8)		572,33	86.949,14	86.949,14								
8	Risorse		10.874,92	27.178,32	27.178,32								
7	Debitiva (4 + 5 - 6)		25.000,00	142.159,00	142.159,00								
6	Variazioni		0,00	0,00	0,00								
5	In diminuzione (6 - 7)		0,00	163.691,00	163.691,00								
4	In aumento (7 - 4)		25.000,00	142.159,00	142.159,00								
3	Denominazione												
2	N.												

1.2.1 - ENTRATE PER ALIENAZIONE DEI BENI PATRIMONIALI E RISCOSSIONE DI CREDITI

1.2 - TITOLO 2 - ENTRATE IN CONTO CAPITALE

1 - CENTRO DI RESP. "RESPONSABILE OBIETTIVO 1"

1.1 - TITOLO 1 - ENTRATE CORRENTI

1.1.3 - ALTRE ENTRATE

1.1.3.4

10210

ALTRE ENTRATE

TOTALE ENTRATE, ESP. RESPONSABILE OBIETTIVO 1.1

TOTALE ENTRATE, ENTRATE CORRENTI

11010

ALIENAZIONE DI TERRENI

11020

ALIENAZIONE DI EDIFICI

11030

CONCESSIONE DI DIRITTI REALI

11040

REALIZZAZIONI DIVERSE

12010

ALIENAZIONE DI BENI MOBILI E IMMOBILI

12020

ALIENAZIONE DI STRUMENTI DI ATTREZZATURE TECNICHE



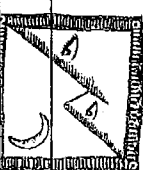






Ente Parco Nazionale dei Monti Sibillini

Conto del bilancio  
Parco Nazionale



Monti Sibillini  
Ente Parco Nazionale

RENDICONTO FINANZIARIO GESTIONALE - ENTRATE

N.	Denominazione	1.4.1.1										1.4.1.1		1.4.1.1		1.4.1.1		1.4.1.1		Totale		
		22040	22050	22050	22080	22090	22100	22100	22100	22100	22100	22100	22100	22100	22100	22100	22100	22100	22100			
1	TRATTUTE PER CONTO DI TENZI																					
2	INIZIALI		10.000,00	5.000,00	10.000,00	10.000,00	10.000,00	10.000,00	10.000,00	10.000,00	10.000,00	10.000,00	10.000,00	10.000,00	10.000,00	10.000,00	10.000,00	10.000,00	10.000,00	10.000,00	1.588.948,45	
3	IN AUMENTO (7-4)		0,00	0,00	0,00	0,00	0,00	0,00	0,00	0,00	0,00	0,00	0,00	0,00	0,00	0,00	0,00	0,00	0,00	0,00	163.661,00	
4	IN DIMINUIZIONE		0,00	0,00	0,00	0,00	0,00	0,00	0,00	0,00	0,00	0,00	0,00	0,00	0,00	0,00	0,00	0,00	0,00	0,00	0,00	
5	VARIAZIONI		0,00	0,00	0,00	0,00	0,00	0,00	0,00	0,00	0,00	0,00	0,00	0,00	0,00	0,00	0,00	0,00	0,00	0,00	0,00	
6	DEFINITE (7-5-6)		0,00	0,00	0,00	0,00	0,00	0,00	0,00	0,00	0,00	0,00	0,00	0,00	0,00	0,00	0,00	0,00	0,00	0,00	2.152.029,45	
7	RISORSE		0,00	0,00	0,00	0,00	0,00	0,00	0,00	0,00	0,00	0,00	0,00	0,00	0,00	0,00	0,00	0,00	0,00	0,00	2.030.695,20	
8	RISORSE ACCETTABILI		0,00	0,00	0,00	0,00	0,00	0,00	0,00	0,00	0,00	0,00	0,00	0,00	0,00	0,00	0,00	0,00	0,00	0,00	86.945,14	
9	RISORSE NON ACCETTABILI (10-8)		0,00	0,00	0,00	0,00	0,00	0,00	0,00	0,00	0,00	0,00	0,00	0,00	0,00	0,00	0,00	0,00	0,00	0,00	2.117.647,34	
10	TOTALE ACCREDITAMENTI (7+8+9)		0,00	0,00	0,00	0,00	0,00	0,00	0,00	0,00	0,00	0,00	0,00	0,00	0,00	0,00	0,00	0,00	0,00	0,00	2.117.647,34	
11	TOTALE ACCREDITAMENTI (10+7)																					
12	DIFFERENZE PREVISIONI (10-7)																					
13	DIFFERENZE PREVISIONI (10-7)																					
14	RESIDUI ATTIVO DELL'ESERCIZIO (7-10)		10.000,00	3.500,00	10.000,00	10.000,00	10.000,00	10.000,00	10.000,00	10.000,00	10.000,00	10.000,00	10.000,00	10.000,00	10.000,00	10.000,00	10.000,00	10.000,00	10.000,00	10.000,00	34.362,11	
15	RIACCOSTI		0,00	0,00	0,00	0,00	0,00	0,00	0,00	0,00	0,00	0,00	0,00	0,00	0,00	0,00	0,00	0,00	0,00	0,00	125.626,75	
16	RIACCOSTI		0,00	0,00	0,00	0,00	0,00	0,00	0,00	0,00	0,00	0,00	0,00	0,00	0,00	0,00	0,00	0,00	0,00	0,00	35.926,24	
17	RIACCOSTI		0,00	0,00	0,00	0,00	0,00	0,00	0,00	0,00	0,00	0,00	0,00	0,00	0,00	0,00	0,00	0,00	0,00	0,00	89.602,51	
18	TOTALE (14+15+16+17)		0,00	0,00	0,00	0,00	0,00	0,00	0,00	0,00	0,00	0,00	0,00	0,00	0,00	0,00	0,00	0,00	0,00	0,00	125.626,75	
19	DIFFERENZE PREVISIONI (15-16)																					
20	DIFFERENZE PREVISIONI (15-16)																					
21	DIFFERENZE PREVISIONI (15-16)																					
22	DIFFERENZE PREVISIONI (15-16)																					
23	TOTALE DEI RESIDUI ATTIVI AL TERMINE DELL'ESERCIZIO (14-15)		0,00	0,00	0,00	0,00	0,00	0,00	0,00	0,00	0,00	0,00	0,00	0,00	0,00	0,00	0,00	0,00	0,00	0,00	271.133,76	
			0,00	0,00	0,00	0,00	0,00	0,00	0,00	0,00	0,00	0,00	0,00	0,00	0,00	0,00	0,00	0,00	0,00	0,00	175.751,65	

1.4.1 - ENTRATE AVVENTI NATURA DI PARTE DI GIRO

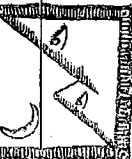
1.4.1 - TIPOLO 4 - PARTITE DI GIRO

1 - CENTRO DI RESP. "RESPONSABILE OBIETTIVO 1"





Conto del bilancio  
della Cassa Nazionale



Monti Sibilini  
Cassa Nazionale

RENDICONTO FINAN.

Capitale		TOTALE GENERALE	
N.	2	3	4
<b>Denominazione</b>			
Iniziali	2.743.332,85		
In aumento (7 - 4)	315.681,00		
In diminuzione (4 - 7)	0,00		
Definitive (4 + 5 - 6)	3.059.013,85		
Ricorse	2.332.383,08		
Rimaste da riscuotere (10 - 8)	236.833,54		
Totale accertamenti (8 + 9)	2.569.316,62		
Differenze (10 - 7)			488.687,23
in +			
in - (7 - 10)			
Residui all'incirca dell'esercizio	1.051.403,32		
Ricorsi	160.384,09		
Rimasti da riscuotere (16 - 14)	600.817,87		
Totale (14 + 15)	1.051.201,96		
<b>Gestione del bilancio</b>			
in + (16 - 15)			207,36
in - (15 - 16)			
Provisioni	3.843.423,17		
Riscossioni	2.482.767,17		
Differenza alle previsioni (20 - 19)			1.350.656,00
in - (19 - 20)			
Totale dei residui attivi al termine dell'esercizio (9 + 15)			1.127.751,41

Ente Parco Nazionale dei Monti Sibillini

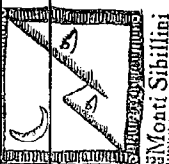
Conto del bilancio  
Parco Nazionale



Monti Sibillini  
Ente Parco Nazionale

RENDICONTO FINANZIARIO GESTORIALE - USCITE

N.	Denominazione	1.1.1.1										1.1.1.2								
		1010	1020	1030	1040	1050	1060	2010	2020	2030	1.1.1.2	1.1.1.2	1.1.1.2							
1	Capitale																			
2	Chiarimento di ammortamento																			
3																				
4	1.1.1.1.1	37.000,00	13.000,00	4.000,00	0,00	25.000,00	2.000,00	832.000,00	0,00	2.000,00	2.000,00	0,00	0,00	250.000,00						
5	1.1.1.1.1	0,00	0,00	0,00	0,00	0,00	0,00	0,00	0,00	0,00	0,00	0,00	0,00	0,00						
6	1.1.1.1.1	2.997,00	0,00	427,00	0,00	0,00	0,00	0,00	0,00	0,00	0,00	0,00	0,00	56.000,00						
7	1.1.1.1.1	34.003,00	13.000,00	3.573,00	0,00	25.000,00	2.000,00	632.000,00	0,00	2.000,00	2.000,00	0,00	0,00	194.000,00						
8	1.1.1.1.1	12.512,14	0,00	3.544,57	0,00	9.573,20	0,00	561.300,04	0,00	0,00	0,00	0,00	0,00	164.484,04						
9	1.1.1.1.1	0,00	1.932,57	0,00	0,00	5.915,46	0,00	0,00	0,00	0,00	0,00	0,00	0,00	0,00						
10	1.1.1.1.1	12.512,14	1.932,57	3.544,57	0,00	15.488,96	0,00	561.300,04	0,00	0,00	0,00	0,00	0,00	164.484,04						
11	1.1.1.1.1																			
12	1.1.1.1.1	21.480,86	11.067,43	28,43	0,00	9.511,84	2.000,00	70.699,96	0,00	2.000,00	2.000,00	0,00	0,00	29.515,96						
13	1.1.1.1.1	29.220,40	13.568,57	2.750,95	0,00	4.183,97	0,00	0,00	0,00	0,00	0,00	0,00	0,00	0,00						
14	1.1.1.1.1	0,00	1.934,26	2.750,95	0,00	4.183,97	0,00	0,00	0,00	0,00	0,00	0,00	0,00	0,00						
15	1.1.1.1.1	0,00	225,74	0,00	0,00	0,00	0,00	0,00	0,00	0,00	0,00	0,00	0,00	0,00						
16	1.1.1.1.1	0,00	2.160,00	2.750,95	0,00	4.183,97	0,00	0,00	0,00	0,00	0,00	0,00	0,00	0,00						
17	1.1.1.1.1																			
18	1.1.1.1.1	29.220,40	11.408,57																	
19	1.1.1.1.1	63.223,40	29.568,57	6.323,95	0,00	28.183,97	2.000,00	632.000,00	0,00	2.000,00	2.000,00	0,00	0,00	194.000,00						
20	1.1.1.1.1	12.512,14	1.934,26	6.295,52	0,00	13.757,17	0,00	561.300,04	0,00	0,00	0,00	0,00	0,00	164.484,04						
21	1.1.1.1.1																			
22	1.1.1.1.1	50.711,26	24.634,31	28,43	0,00	15.426,80	2.000,00	70.699,96	0,00	2.000,00	2.000,00	0,00	0,00	29.515,96						
23	1.1.1.1.1	0,00	2.158,31	0,00	0,00	5.915,46	0,00	0,00	0,00	0,00	0,00	0,00	0,00	0,00						
		1.1.1 - FUNZIONAMENTO																		
		1.1 - TITOLO 1 - USCITE CORRENTI																		
		1 - CENTRO DI RESP. RESPONSABILE OBIETTIVO 1 -																		



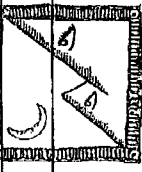
Monti Sibillini  
Ente Parco Nazionale

RENDICONTO FINANZIARIO GESTIONALE - USCITE

1 - CENTRO DI RESP. RESPONSABILE OBIETTIVO 1.1		1.1 - FUNZIONAMENTO										
1.1 - TITOLO 1 - USCITE CORRENTI												
N.	Denominazione	1.1.1.2 2050	1.1.1.2 2070	1.1.1.2 2090	1.1.1.2 2100	1.1.1.2 2110	1.1.1.2 2120	1.1.1.2 2130	1.1.1.2 2140	1.1.1.3 4010	1.1.1.3 4020	
1	FONDO DI INCENTIVAZIONE (C/CALCOLO DEL RENDIMENTO EFFICACIA ENTE)	55.500,00	20.000,00	3.035,00	0,00	4.600,00	8.000,00	0,00	100,00	28.000,00	28.000,00	
2	IMBANTI E AMBROSO (RISPARMIO PER AMBROSIO)	0,00	0,00	0,00	0,00	0,00	0,00	0,00	0,00	0,00	2.000,00	
3	IMBANTI E AMBROSO (RISPARMIO PER AMBROSIO)	0,00	0,00	0,00	0,00	0,00	0,00	0,00	0,00	320,49	0,00	
4	IMBANTI E AMBROSO (RISPARMIO PER AMBROSIO)	55.500,00	20.000,00	3.035,00	0,00	4.600,00	9.000,00	0,00	100,00	27.679,51	28.000,00	
5	IMBANTI E AMBROSO (RISPARMIO PER AMBROSIO)	38.215,40	6.855,68	268,75	0,00	810,00	657,85	0,00	62,00	24.057,02	25.540,69	
6	IMBANTI E AMBROSO (RISPARMIO PER AMBROSIO)	16.118,67	0,00	512,86	0,00	1.650,00	7.667,85	0,00	0,00	3.367,00	1.213,27	
7	IMBANTI E AMBROSO (RISPARMIO PER AMBROSIO)	54.334,27	6.855,68	781,71	0,00	2.560,00	8.345,72	0,00	62,00	27.424,02	26.753,96	
8	IMBANTI E AMBROSO (RISPARMIO PER AMBROSIO)	1.165,73	13.144,32	2.253,29		2.040,00	654,28		38,00	255,49	1.246,04	
9	IMBANTI E AMBROSO (RISPARMIO PER AMBROSIO)	15.143,82	3.427,84	608,15	0,00	9.750,00	7.256,00	0,00	0,00	1.189,00	3.297,19	
10	IMBANTI E AMBROSO (RISPARMIO PER AMBROSIO)	14.398,13	3.427,84	608,15	0,00	3.550,00	7.226,50	0,00	0,00	1.089,00	3.297,19	
11	IMBANTI E AMBROSO (RISPARMIO PER AMBROSIO)	0,00	0,00	0,00	0,00	3.040,00	0,00	0,00	0,00	100,00	0,00	
12	IMBANTI E AMBROSO (RISPARMIO PER AMBROSIO)	14.398,13	3.427,84	608,15	0,00	6.990,00	7.226,50	0,00	0,00	1.189,00	3.297,19	
13	IMBANTI E AMBROSO (RISPARMIO PER AMBROSIO)	744,69				2.800,00	29,50			5.175,12		
14	IMBANTI E AMBROSO (RISPARMIO PER AMBROSIO)	70.643,62	23.427,84	3.643,15	0,00	14.390,00	16.256,00	0,00	100,00	28.868,51	31.297,19	
15	IMBANTI E AMBROSO (RISPARMIO PER AMBROSIO)	52.614,53	10.283,52	876,90	0,00	4.860,00	7.684,36	0,00	62,00	25.146,02	28.837,87	
16	IMBANTI E AMBROSO (RISPARMIO PER AMBROSIO)	18.029,28	13.144,32	2.769,25		9.530,00	8.371,64		38,00	3.722,49	2.493,31	
17	IMBANTI E AMBROSO (RISPARMIO PER AMBROSIO)	16.118,67	0,00	512,86	0,00	4.650,00	7.667,85	0,00	0,00	16.555,00	1.213,27	

Ente Parco Nazionale dei Monti Sibillini

Capite del bilancio



Monti Sibillini

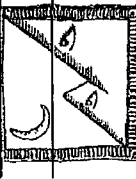
RENDICONTO FINANZIARIO GESTIONALE - USCITE

1 - CENTRO DI RESP. RESPONSABILE OBIETTIVO 1	1.1 - TITOLO 1 - USCITE CORRENTI														1.1.1 - FUNZIONAMENTO
	N.	1.1.1.3	1.1.1.3	1.1.1.3	1.1.1.3	1.1.1.3	1.1.1.3	1.1.1.3	1.1.1.3	1.1.1.3	1.1.1.3	1.1.1.3	1.1.1.3	1.1.1.3	
Denominazione	4050	4050	4070	4100	4100	4110	4120	4150	4170	4200	4300	4610			
Capitale															
	16.000,00	4.000,00	2.450,00	5.000,00	10.000,00	7.196,00	17.000,00	0,00	0,00	10.000,00	10.146,00	2.500,00			
In aumento (7 + 8)	0,00	0,00	0,00	0,00	0,00	0,00	3.700,00	0,00	0,00	0,00	0,00	0,00			
In diminuzione (4 - 7)	6.379,51	0,00	0,00	0,00	0,00	1.000,00	0,00	0,00	0,00	0,00	0,00	0,00			
Differenza (4 + 5 - 6)	9.620,49	4.000,00	2.450,00	5.000,00	10.000,00	6.196,00	20.700,00	0,00	0,00	10.000,00	10.146,00	2.500,00			
Pagate (8 + 9)	9.620,49	1.955,60	289,23	4.872,75	5.854,32	4.745,08	18.470,27	0,00	0,00	8.525,99	6.519,50	454,32			
Rimasti da pagare (10 - 8)	0,00	851,00	0,00	0,00	3.564,66	255,26	2.131,42	0,00	0,00	1.473,68	2.922,95	0,00			
Totale impegni (8 + 9)	9.620,49	2.816,60	289,23	4.872,75	9.418,98	5.010,34	20.601,69	0,00	0,00	9.999,67	9.442,45	454,32			
Differenza (10 - 7)															
in + (7 - 10)		1.183,40	2.161,77	127,25	591,02	1.185,65	98,31	0,33		0,33	705,55	2.045,69			
Resti all'inizio dell'esercizio	0,00	1.574,45	0,00	0,00	0,00	346,06	2.306,78	0,00	0,00	741,92	2.696,71	3.489,45			
Pagati	0,00	1.573,30	0,00	0,00	0,00	346,06	2.306,78	0,00	0,00	741,92	2.696,71	1.386,20			
Rimasti da pagare (15 - 14)	0,00	0,00	0,00	0,00	0,00	0,00	0,00	0,00	0,00	0,00	0,00	0,00			
Totale (14 + 15)	0,00	1.573,30	0,00	0,00	0,00	346,06	2.306,78	0,00	0,00	741,92	2.696,71	1.386,20			
Variazioni		1,15										2.102,25			
in + (16 - 13)															
in - (13 - 16)		5.574,45	2.450,00	5.000,00	10.000,00	6.542,06	23.006,78	0,00	0,00	10.741,92	12.844,71	5.989,45			
Previdoni	9.620,49	3.528,90	289,23	4.872,75	5.854,32	5.091,14	20.777,05	0,00	0,00	9.267,51	9.215,21	1.840,52			
Pagamenti	9.620,49	3.528,90	289,23	4.872,75	5.854,32	5.091,14	20.777,05	0,00	0,00	9.267,51	9.215,21	1.840,52			
in + (20 - 19)															
in - (19 - 20)		2.045,55	2.161,77	127,25	4.145,68	1.450,92	2.229,73			1.474,01	3.528,50	4.147,93			
Differenza (19 - 20)		2.045,55	2.161,77	127,25	4.145,68	1.450,92	2.229,73			1.474,01	3.528,50	4.147,93			
Totale dei residui passivi al termine dell'esercizio (9 + 15)	0,00	851,00	0,00	0,00	0,00	255,26	2.131,42	0,00	0,00	1.473,68	2.922,95	0,00			



Ente Parco Nazionale dei Monti Sibillini

Centro del Bilancio  
e del Contenzioso



RENDICONTO FINANZIARIO GESTIONALE - USCITE

N. Denominazione	1.1.2.1										1.1.2.1		1.1.2.1		1.1.2.1	
	5050	5060	5070	5100	5110	5130	5140	5150	5220	5310	5330	5310	5330	5310	5330	
Capitolo	0,00	0,00	0,00	2.117,00	24.266,00	0,00	0,00	30.000,00	0,00	5.000,00	0,00	5.000,00	0,00	5.000,00	0,00	150.000,00
	0,00	0,00	0,00	0,00	0,00	0,00	0,00	5.000,00	0,00	0,00	0,00	0,00	0,00	0,00	0,00	27.000,00
	0,00	0,00	0,00	2.117,00	24.266,00	0,00	0,00	35.000,00	0,00	0,00	0,00	5.000,00	0,00	0,00	0,00	177.000,00
	0,00	0,00	0,00	0,00	2.946,90	0,00	0,00	1.416,30	0,00	2.666,49	0,00	2.666,49	0,00	0,00	0,00	78.592,13
	0,00	0,00	0,00	1.776,78	20.211,40	0,00	0,00	31.890,00	0,00	2.900,00	0,00	2.000,00	0,00	0,00	0,00	96.689,75
	0,00	0,00	0,00	1.776,78	23.157,30	0,00	0,00	33.296,30	0,00	2.900,00	0,00	4.666,49	0,00	0,00	0,00	175.281,88
				340,22	1.108,70			1.703,70		2.200,00		394,51				1.716,12
	0,00	15.000,00	12.000,00	13.204,00	0,00	0,00	35.999,75	18.993,24	25.270,00	33.199,70	89.808,00	33.199,70	89.808,00	33.199,70	89.808,00	89.808,00
	0,00	0,00	0,00	7.000,00	0,00	0,00	28.499,75	18.993,05	10.349,28	0,00	75.539,15	10.349,28	75.539,15	10.349,28	75.539,15	75.539,15
	0,00	15.000,00	12.000,00	3.764,00	0,00	0,00	0,00	0,00	0,00	0,00	14.920,00	14.920,00	14.920,00	33.199,70	7.287,50	7.287,50
	0,00	15.000,00	12.000,00	10.764,00	0,00	0,00	28.499,75	18.993,05	25.269,28	33.199,70	82.825,65	25.269,28	82.825,65	33.199,70	82.825,65	82.825,65
				2.440,00			7.500,00	0,19	0,72			0,72				6.982,35
	0,00	15.000,00	12.000,00	15.321,00	24.266,00	0,00	70.999,75	23.993,24	30.270,00	33.199,70	266.808,00	30.270,00	266.808,00	33.199,70	266.808,00	266.808,00
	0,00	0,00	0,00	7.000,00	2.946,90	0,00	29.916,05	18.993,05	13.014,77	0,00	154.130,28	13.014,77	154.130,28	0,00	154.130,28	154.130,28
				8.321,00	21.320,10		41.083,70	5.000,18	17.255,23			17.255,23				112.677,72
	0,00	15.000,00	12.000,00	5.540,78	20.211,40	0,00	31.890,00	2.800,00	16.920,00	33.199,70	103.977,25	16.920,00	103.977,25	33.199,70	103.977,25	103.977,25

1.1 - TITOLO 1 - USCITE CORRENTI

1.1.1 - CENTRI DI RESP. RESPONSABILE OBIETTIVO 1

1.1.2 - INTERVENTI DIVERSI

Gestione dei residui passivi

Gestione dei residui passivi

Gestione di cassa

Gestione di cassa

Gestione di cassa

Gestione di cassa





RENDICONTO FINANZIARIO GESTIONALE - USCITE

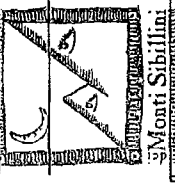
1 - CENTRO DI RESPONSABILITÀ OBIETTIVO 1.1			1.1 - TITOLO 1 - USCITE CORRENTI														1.1.2 - INTERVENTI DIVERSI			
N.	2	3	1.1.2.1	1.1.2.2	1.1.2.3	1.1.2.3	1.1.2.3	1.1.2.3	1.1.2.4	1.1.2.5	1.1.2.6	1.1.2.6	1.1.2.6	1.1.2.6	1.1.2.6	1.1.2.6				
Capitolo	Denominazione		5900	8010	7010	7020	7030	8010	9010	10010	10020	10030	10040							
23	Altre uscite correnti (23-25)																			
24	Risorse finanziarie (24-25)																			
25	Totale delle risorse finanziarie (24 + 23)		6.000,00	0,00	0,00	0,00	0,00	0,00	0,00	0,00	30.000,00	0,00	0,00	20.854,45	0,00	0,00	0,00			
26	Uscite correnti (26-29)																			
27	Risorse finanziarie (27-29)																			
28	Totale delle uscite correnti (27 + 26)		0,00	0,00	0,00	0,00	0,00	0,00	0,00	0,00	56.000,00	0,00	0,00	20.000,00	0,00	0,00	0,00			
29	Uscite correnti (29-32)																			
30	Risorse finanziarie (30-32)																			
31	Totale delle uscite correnti (31 + 30)		6.000,00	0,00	0,00	0,00	0,00	0,00	0,00	0,00	86.000,00	0,00	0,00	554,45	0,00	0,00	0,00			
32	Uscite correnti (32-35)																			
33	Risorse finanziarie (33-35)																			
34	Totale delle uscite correnti (34 + 33)		0,00	0,00	0,00	0,00	0,00	737,37	0,00	0,00	76.216,56	0,00	0,00	0,00	0,00	0,00	0,00			
35	Uscite correnti (35-38)																			
36	Risorse finanziarie (36-38)																			
37	Totale delle uscite correnti (37 + 36)		4.747,27	0,00	0,00	0,00	0,00	391,29	0,00	0,00	300,00	0,00	0,00	0,00	0,00	0,00	0,00			
38	Uscite correnti (38-41)																			
39	Risorse finanziarie (39-41)																			
40	Totale delle uscite correnti (40 + 39)		4.747,27	0,00	0,00	0,00	0,00	1.128,66	0,00	0,00	76.216,56	0,00	0,00	0,00	0,00	0,00	0,00			
41	Uscite correnti (41-44)																			
42	Risorse finanziarie (42-44)																			
43	Totale delle uscite correnti (43 + 42)		1.252,73					371,34			8.783,44			554,45						
44	Uscite correnti (44-47)																			
45	Risorse finanziarie (45-47)																			
46	Totale delle uscite correnti (46 + 45)		11.921,21	0,00	0,00	0,00	0,00	393,18	0,00	0,00	0,00	0,00	0,00	2.465,16	0,00	0,00	0,00			
47	Uscite correnti (47-50)																			
48	Risorse finanziarie (48-50)																			
49	Totale delle uscite correnti (49 + 48)		9.484,54	0,00	0,00	0,00	0,00	393,18	0,00	0,00	0,00	0,00	0,00	2.465,16	0,00	0,00	0,00			
50	Uscite correnti (50-53)																			
51	Risorse finanziarie (51-53)																			
52	Totale delle uscite correnti (52 + 51)		9.484,54	0,00	0,00	0,00	0,00	393,18	0,00	0,00	0,00	0,00	0,00	2.465,16	0,00	0,00	0,00			
53	Uscite correnti (53-56)																			
54	Risorse finanziarie (54-56)																			
55	Totale delle uscite correnti (55 + 54)		2.426,67																	
56	Uscite correnti (56-59)																			
57	Risorse finanziarie (57-59)																			
58	Totale delle uscite correnti (58 + 57)		17.921,21	0,00	0,00	0,00	0,00	1.693,18	0,00	0,00	86.000,00	0,00	0,00	554,45	0,00	0,00	0,00			
59	Uscite correnti (59-62)																			
60	Risorse finanziarie (60-62)																			
61	Totale delle uscite correnti (61 + 60)		9.484,54	0,00	0,00	0,00	0,00	1.390,55	0,00	0,00	76.216,56	0,00	0,00	0,00	0,00	0,00	0,00			
62	Uscite correnti (62-65)																			
63	Risorse finanziarie (63-65)																			
64	Totale delle uscite correnti (64 + 63)		8.426,67					762,63			300,00			554,45						
65	Uscite correnti (65-68)																			
66	Risorse finanziarie (66-68)																			
67	Totale delle uscite correnti (67 + 66)		4.747,27	0,00	0,00	0,00	0,00	391,29	0,00	0,00	300,00	0,00	0,00	0,00	0,00	0,00	0,00			



Ente Parco Nazionale dei Monti Sibillini

Conto del bilancio  
Parco Nazionale

N.	IV	RENDICONTO FINANZIARIO GESTIONALE - USCITE									
		1.1.2.6	1.1.2.5	1.1.2.5	1.1.2.5	1.1.2.6	1.1.2.6	1.1.2.6	1.2.1.1	1.2.1.1	1.2.1.1
Capitale		10070	10080	10090	10410	Totale 2 - INTERVENTI (DIVERSI)	TOTALE USCITE CORRENTI RESPONSABILE OBIETTIVO 1,1*	TOTALE USCITE CORRENTI CORRENTI	11010	11020	11030
Denominazione		SOMME DA VERSARE ALL'ERARIO AL SENSO DELL'ART. 11,22228	SOMME DA VERSARE ALL'ERARIO AL SENSO DELL'ART. 11,22228	FONDI SPECIALI PER INTERVENTI AL SENSO DELL'ART. 11,22228	ACCANTONAMENTO AL SENSO DELL'ART. 11,22228	Totale 2 - INTERVENTI (DIVERSI)	TOTALE USCITE CORRENTI RESPONSABILE OBIETTIVO 1,1*	TOTALE CENTRALE USCITE CORRENTI	ACQUISTO TERRENI	ACQUISTI LAVORI	ACQUISTI DIRITTI REALI
	Ingressi	1.800,00	20.086,00	0,00	43.377,00	833.679,45	2.055.348,45	2.055.348,45	0,00	0,00	0,00
	in aumento (7 - 4)	0,00	3.424,00	0,00	0,00	155.105,00	162.805,00	162.805,00	0,00	0,00	0,00
	in diminuzione (4 - 7)	0,00	0,00	0,00	0,00	20.000,00	87.124,00	87.124,00	0,00	0,00	0,00
	Definitive (4 + 5 - 6)	1.800,00	23.510,00	0,00	43.377,00	958.784,45	2.131.029,45	2.131.029,45	0,00	0,00	0,00
	Pagati	1.800,00	23.510,00	0,00	0,00	459.577,50	1.417.420,92	1.417.420,92	0,00	0,00	0,00
	Rimasti da pagare (10 - 9)	0,00	0,00	0,00	0,00	356.267,55	425.244,51	425.244,51	0,00	0,00	0,00
	Somme impiegate (9 + 5)	1.800,00	23.510,00	0,00	0,00	855.845,35	1.842.665,43	1.842.665,43	0,00	0,00	0,00
	Differenza (10 - 7)				43.377,00	112.939,10	288.364,02	288.364,02			
	Residui all'inizio dell'esercizio	0,00	0,00	0,00	0,00	619.730,41	762.623,46	762.623,46	0,00	0,00	0,00
	Pagati	0,00	0,00	0,00	0,00	336.880,63	411.659,37	411.659,37	0,00	0,00	0,00
	Rimasti da pagare (18 - 14)	0,00	0,00	0,00	0,00	256.241,50	272.873,55	272.873,55	0,00	0,00	0,00
	Totale (14 + 15)	0,00	0,00	0,00	0,00	593.122,53	684.522,92	684.522,92	0,00	0,00	0,00
	Variazioni (15 - 13)					26.607,68	76.090,56	76.090,56			
	Variazioni (15 - 16)				43.377,00	1.588.514,95	2.893.652,93	2.893.652,93	0,00	0,00	0,00
	Predizioni	1.800,00	23.510,00	0,00	0,00	835.458,43	1.829.080,29	1.829.080,29	0,00	0,00	0,00
	Pagamenti	1.800,00	23.510,00	0,00	0,00	732.055,43	1.064.572,64	1.064.572,64	0,00	0,00	0,00
	Differenza (20 - 19)				43.377,00	512.609,45	698.118,05	698.118,05			
	Totale dei residui passivi al termine dell'esercizio (8 + 15)	0,00	0,00	0,00	0,00	512.609,45	698.118,05	698.118,05	0,00	0,00	0,00



Ente Parco Nazionale dei Monti Sibillini

Centro della Bilancia  
Parco Nazionale

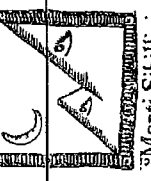
RENDICONTO FINANZIARIO GESTIONALE - USCITE

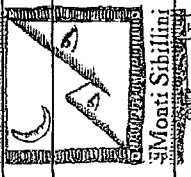
N.	Denominazione	1.2.1.1										1.2.1.1	1.2.1.1	1.2.1.1	1.2.1.1	1.2.1.1		
		11040	11050	11060	11070	11080	11090	11100	11110	11120	11130						11140	
1	PIANO ANTICORRICO																	
2		0,00	0,00	0,00	40.000,00	0,00	0,00	0,00	0,00	0,00	0,00	0,00	0,00	0,00	0,00	0,00	0,00	0,00
3		0,00	0,00	72.000,00	0,00	0,00	0,00	0,00	0,00	0,00	0,00	0,00	0,00	0,00	0,00	0,00	0,00	0,00
4		0,00	0,00	0,00	0,00	0,00	0,00	0,00	0,00	0,00	0,00	0,00	0,00	0,00	0,00	0,00	0,00	0,00
5		0,00	0,00	0,00	0,00	0,00	0,00	0,00	0,00	0,00	0,00	0,00	0,00	0,00	0,00	0,00	0,00	0,00
6		0,00	0,00	0,00	0,00	0,00	0,00	0,00	0,00	0,00	0,00	0,00	0,00	0,00	0,00	0,00	0,00	0,00
7		0,00	0,00	0,00	0,00	0,00	0,00	0,00	0,00	0,00	0,00	0,00	0,00	0,00	0,00	0,00	0,00	0,00
8		0,00	0,00	34.577,05	2.851,65	0,00	0,00	0,00	0,00	0,00	0,00	0,00	0,00	0,00	0,00	0,00	0,00	0,00
9		0,00	0,00	37.422,55	37.122,38	0,00	0,00	0,00	0,00	0,00	0,00	0,00	0,00	0,00	0,00	0,00	0,00	0,00
10		0,00	0,00	72.000,00	39.994,03	0,00	0,00	0,00	0,00	0,00	0,00	0,00	0,00	0,00	0,00	0,00	0,00	0,00
11																		
12					15,97													
13		0,00	0,00	119.185,40	52.720,20	52.945,32	10.845,59	0,00	0,00	0,00	0,00	0,00	0,00	0,00	0,00	0,00	0,00	119.703,96
14		0,00	0,00	7.564,65	34.282,22	45.595,60	0,00	0,00	0,00	0,00	0,00	0,00	0,00	0,00	0,00	0,00	0,00	9.351,25
15		0,00	0,00	111.323,75	18.437,98	6.895,72	10.845,59	0,00	0,00	0,00	0,00	0,00	0,00	0,00	0,00	0,00	0,00	77.556,49
16		0,00	0,00	119.185,40	52.720,20	52.945,32	10.845,59	0,00	0,00	0,00	0,00	0,00	0,00	0,00	0,00	0,00	0,00	86.937,74
17																		
18																		32.795,62
19		0,00	0,00	191.185,40	92.720,20	52.945,32	10.845,59	0,00	0,00	0,00	0,00	0,00	0,00	0,00	0,00	0,00	0,00	119.703,96
20		0,00	0,00	42.441,70	37.145,97	45.595,60	0,00	0,00	0,00	0,00	0,00	0,00	0,00	0,00	0,00	0,00	0,00	9.351,25
21																		
22					148.746,70	55.576,33	6.895,72	10.845,59	0,00	0,00	0,00	0,00	0,00	0,00	0,00	0,00	0,00	110.352,11
23		0,00	0,00	148.746,70	55.550,35	6.895,72	10.845,59	0,00	0,00	0,00	0,00	0,00	0,00	0,00	0,00	0,00	0,00	77.556,49

1.2.1 - TIPOLO 2 - USCITE IN CONTO CAPITALE

1.2.1 - CENTRO DI RESP. "RESPONSABILE ORBITALE"

1.2.1 - INVESTIMENTI





RENDICONTO FINANZIARIO GESTIONALE - USCITE

Capitolo	N.	Denominazione	1.2.1.1										1.2.1.1	1.2.1.1	1.2.1.1	1.2.1.1		
			11150	11160	11170	11180	11200	11210	11220	11240	11300	11310						
Gestione di competenza	1	CONTRIBUTO STRAORDINARIO REGIONE MARCHE - ANNUALITA' 2011-2012																
	2	CONTRIBUTO STRAORDINARIO REGIONE MARCHE - ANNUALITA' 2011-2012	0,00	120.000,00	20.000,00		0,00		0,00			0,00						
	3	MANUTENZIONE STRUTTURE, MANUTENZIONE STRUTTURE, MANUTENZIONE STRUTTURE	80.000,00	0,00	0,00		88.000,00		0,00			0,00						
	4	CONTRIBUTI LEGGE 300000																
	5	ACQUISTAZIONE E FONDO FINANZIAMENTO PROGETTI																
	6	ACQUISTAZIONE E FONDO FINANZIAMENTO PROGETTI																
	7	ACQUISTAZIONE E FONDO FINANZIAMENTO PROGETTI																
	8	ACQUISTAZIONE E FONDO FINANZIAMENTO PROGETTI																
	9	ACQUISTAZIONE E FONDO FINANZIAMENTO PROGETTI																
	10	ACQUISTAZIONE E FONDO FINANZIAMENTO PROGETTI																
Gestione dei residui passivi	11	INIZIALI																
	12	INIZIALI																
	13	INIZIALI																
	14	INIZIALI																
	15	INIZIALI																
	16	INIZIALI																
	17	INIZIALI																
	18	INIZIALI																
	19	INIZIALI																
	20	INIZIALI																
Gestione di cassa	21	INIZIALI																
	22	INIZIALI																
	23	INIZIALI																
	24	INIZIALI																
	25	INIZIALI																
	26	INIZIALI																
	27	INIZIALI																
	28	INIZIALI																
	29	INIZIALI																
	30	INIZIALI																





Ente Parco Nazionale dei Monti Sibillini

RENDICONTO FINANZIARIO GESTIONALE - USCITE

Conto del bilancio  
Parco Nazionale



N. Denominazione	20010	1.4.1.1					1.4.1.1	1.4.1.1	1.4.1.1	1.4.1.1	1.4.1.1
		21010	21020	21030	21040	21050					
		RITENUTE ERARIALI	RITENUTE PREVISIONALI ASSISTENZIALI	RITENUTE DIVERSE	RESTITUZIONE TRATTENUTE PER CONTO TERZI	RESTITUZIONE DEFACCI CAUDONALI	ANTICIPAZIONE FONDO ECONOMATO				
TOTALE UScite IN CONTO CAPITALE CENTRO DI RESP. RESPONSABILE OBIETTIVO 1.1	277.984,40	290.000,00	70.000,00	15.000,00	0,00	10.000,00	5.000,00				
TOTALE UScite IN CONTO CAPITALE CENTRO DI RESP. RESPONSABILE OBIETTIVO 1.2	240.000,00	0,00	0,00	0,00	0,00	0,00	0,00				
TOTALE UScite IN CONTO CAPITALE CENTRO DI RESP. RESPONSABILE OBIETTIVO 1.3	517.984,40	290.000,00	70.000,00	15.000,00	0,00	10.000,00	5.000,00				
TOTALE UScite IN CONTO CAPITALE CENTRO DI RESP. RESPONSABILE OBIETTIVO 1.4	1.981.886,12	144.866,98	63.544,30	10.486,70	0,00	0,00	1.500,00				
TOTALE UScite IN CONTO CAPITALE CENTRO DI RESP. RESPONSABILE OBIETTIVO 1.5	320.447,35	0,00	0,00	0,00	0,00	0,00	0,00				
TOTALE UScite IN CONTO CAPITALE CENTRO DI RESP. RESPONSABILE OBIETTIVO 1.6	489.199,31	144.866,98	63.544,30	10.486,70	0,00	0,00	1.500,00				
TOTALE UScite IN CONTO CAPITALE CENTRO DI RESP. RESPONSABILE OBIETTIVO 1.7	28.785,09	145.133,02	6.455,70	4.565,30	0,00	0,00	3.500,00				
TOTALE UScite IN CONTO CAPITALE CENTRO DI RESP. RESPONSABILE OBIETTIVO 1.8	2.048.474,47	0,00	0,00	0,00	0,00	0,00	0,00				
TOTALE UScite IN CONTO CAPITALE CENTRO DI RESP. RESPONSABILE OBIETTIVO 1.9	485.001,23	0,00	0,00	0,00	0,00	0,00	0,00				
TOTALE UScite IN CONTO CAPITALE CENTRO DI RESP. RESPONSABILE OBIETTIVO 1.10	1.496.886,89	0,00	0,00	0,00	0,00	0,00	0,00				
TOTALE UScite IN CONTO CAPITALE CENTRO DI RESP. RESPONSABILE OBIETTIVO 1.11	1.981.886,12	0,00	0,00	0,00	0,00	0,00	0,00				
TOTALE UScite IN CONTO CAPITALE CENTRO DI RESP. RESPONSABILE OBIETTIVO 1.12	66.686,35	0,00	0,00	0,00	0,00	0,00	0,00				
TOTALE UScite IN CONTO CAPITALE CENTRO DI RESP. RESPONSABILE OBIETTIVO 1.13	2.586.456,87	290.000,00	70.000,00	15.000,00	0,00	10.000,00	5.000,00				
TOTALE UScite IN CONTO CAPITALE CENTRO DI RESP. RESPONSABILE OBIETTIVO 1.14	653.753,19	144.866,98	63.544,30	10.486,70	0,00	0,00	1.500,00				
TOTALE UScite IN CONTO CAPITALE CENTRO DI RESP. RESPONSABILE OBIETTIVO 1.15	1.912.705,68	145.133,02	6.455,70	4.565,30	0,00	0,00	3.500,00				
TOTALE UScite IN CONTO CAPITALE CENTRO DI RESP. RESPONSABILE OBIETTIVO 1.16	1.817.334,24	0,00	0,00	0,00	0,00	0,00	0,00				

1.2.2 - ONERI COMUNI  
1.2 - TITOLO 2 - USCITE IN CONTO CAPITALE  
1 - CENTRO DI RESP. "RESPONSABILE OBIETTIVO 1.1"  
1.4 - TITOLO 4 - PARTI D'GIRO  
1.4.1 - USCITE AVVENTURA DI PARTI D'GIRO



Ente Parco Nazionale dei Monti Sibillini

Comune di Norcia



Monti Sibillini

RENDICONTO FINANZIARIO GESTIONALE - USCITE

N. codice	Denominazione	Riduzione del Conto di Stato (art. 109, comma 1, lett. a) del D.Lgs. n. 118/2011)		Totale	Totale IV	Totale II	Totale I	Totale III	Totale	Oneri di ammortamento	TOTALE GENERALE
		Art. 109, comma 1, lett. a) del D.Lgs. n. 118/2011	Art. 109, comma 1, lett. b) del D.Lgs. n. 118/2011								
1	Iniziali	410.000,00	2.743.332,85	410.000,00	277.984,40	2.055.348,45			2.743.332,85	0,00	2.743.332,85
2	In aumento (7 - 4)	0,00	402.805,00	0,00	240.000,00	162.805,00			402.805,00	0,00	402.805,00
3	In diminuzione (4 - 7)	0,00	87.124,00	0,00	0,00	87.124,00			87.124,00	0,00	87.124,00
4	Definitive (4 + 5 - 6)	410.000,00	3.059.013,85	410.000,00	517.984,40	2.131.029,45			3.059.013,85	0,00	3.059.013,85
5	Pagate	221.684,88	1.807.857,76	221.684,88	168.751,96	1.417.420,92			1.807.857,76	0,00	1.807.857,76
6	Rimaste da pagare (10 - 8)	0,00	745.691,86	0,00	320.447,35	425.244,51			745.691,86	0,00	745.691,86
7	Totale impegni (8 + 9)	221.684,88	2.553.549,62	221.684,88	489.199,31	1.842.665,43			2.553.549,62	0,00	2.553.549,62
8	Differenza (10 - 7)	188.315,12	505.464,23	188.315,12	28.785,09	268.364,02			505.464,23		505.464,23
9	Residui all'inizio dell'esercizio (7 - 10)	0,00	2.811.097,95	0,00	2.048.474,47	762.623,48			2.811.097,95	0,00	2.811.097,95
10	Pagati	0,00	896.680,80	0,00	465.001,23	411.659,37			896.680,80	0,00	896.680,80
11	Rimasti da pagare (16 - 14)	0,00	1.769.760,44	0,00	1.486.868,89	272.873,55			1.769.760,44	0,00	1.769.760,44
12	Totale (14 + 15)	0,00	2.666.421,04	0,00	1.981.888,12	694.532,92			2.666.421,04	0,00	2.666.421,04
13	Differenza (16 - 13)		144.676,91		65.565,35	78.090,56			144.676,91		144.676,91
14	Residui all'inizio dell'esercizio (13 - 16)	410.000,00	5.870.111,80	410.000,00	2.566.459,87	2.853.652,93			5.870.111,80	0,00	5.870.111,80
15	Pagamenti	221.684,88	2.704.518,36	221.684,88	653.753,19	1.829.080,29			2.704.518,36	0,00	2.704.518,36
16	Differenza (20 - 19)	188.315,12	3.165.593,44	188.315,12	1.912.705,68	1.064.572,64			3.165.593,44		3.165.593,44
17	Totale dei residui passivi al termine dell'esercizio (19 - 20)	0,00	2.516.452,30	0,00	1.817.594,24	698.118,06			2.516.452,30	0,00	2.516.452,30



**SITUAZIONE AMMINISTRATIVA  
CONTO ECONOMICO  
STATO PATRIMONIALE**



SITUAZIONE AMMINISTRATIVA 2012

Consistenza della cassa all'inizio dell'esercizio			€..... 2.609.884,29
Riscossioni	in c/competenza	€..... 2.332.383,08	
	in c/residui	€..... 160.384,09	€..... 2.492.767,17
Pagamenti	in c/competenza	€..... 1.807.857,76	
	in c/residui	€..... 896.660,60	€..... 2.704.518,36
Consistenza della cassa alla fine dell'esercizio			€..... 2.398.133,10
Residui attivi	degli esercizi precedenti dell'esercizio	€..... 890.817,87	
		€..... 236.933,54	€..... 1.127.751,41
Residui passivi	degli esercizi precedenti dell'esercizio	€..... 1.769.760,44	
		€..... 745.691,86	€..... 2.515.452,30
Avanzo d'amministrazione alla fine dell'esercizio			€..... 1.010.432,21
Disavanzo			

L'utilizzazione dell'avanzo di amministrazione per l'esercizio 2012 risulta così prevista:		
<b>Parte vincolata</b>		
al Trattamento di fine rapporto		€..... 400.882,00
ai Fondi per rischi ed oneri		€..... 0,00
al Fondo ripristino investimenti		€..... 0,00
	<b>Totale parte vincolata</b>	€..... 400.882,00
<b>Parte disponibile</b>		
Distribuita nel bilancio di previsione 2013		€..... 250.000,00
Avanzo di amministrazione da utilizzare		€..... 359.550,21
		€..... 0,00
Parte di cui non si prevede l'utilizzazione nell'esercizio 2013		€..... 0,00
	<b>Totale parte disponibile</b>	€..... 609.550,21
<b>Totale Risultato di amministrazione presunto</b>		€..... 1.010.432,21



**CONTO ECONOMICO**

All. "11"

	2012		2011	
	Parziali	Totale	Parziali	Totale
<b>A) VALORE DELLA PRODUZIONE</b>				
1) Proventi e corrispettivi per la produzione delle prestazioni e/o servizi*	114.127		91.087	
2) Variazione delle rimanenze dei prodotti in corso di lavorazione, semilavorati e finiti				
3) Variazione dei lavori in corso su ordinazione				
4) Incrementi di immobilizzazioni per lavori interni				
5) Altri ricavi e proventi, con separata indicazione dei contributi di competenza dell'esercizio	2.003.520		2.159.828	
Totale valore della produzione (A)	2.117.647	2.117.647	2.250.915	2.250.915
<b>B) COSTI DELLA PRODUZIONE</b>				
6) per materie prime, sussidiarie, consumo e merci**	146.979		134.953	
7) per servizi**	33.478		67.506	
8) per godimento beni di terzi**				
9) per il personale**	806.363		830.687	
a) salari e stipendi				
b) oneri sociali				
c) trattamento di fine rapporto	37.954		50.227	
d) trattamento di quiescenza e simili				
e) altri costi	112.655		46.526	
10) Ammortamenti e svalutazioni				
a) Ammortamento delle immobilizzazioni immateriali	178.882		221.102	
b) Ammortamento delle immobilizzazioni materiali	416.255		481.770	
c) Altre svalutazioni delle immobilizzazioni				
d) Svalutazione dei crediti compresi nell'attivo circolante e delle disponibilità liquide				
11) Variazioni delle rimanenze di materie prime, sussidiarie, di consumo e merci				
12) Accantonamenti per rischi				
13) Accantonamento ai fondi per oneri				
14) Oneri diversi di gestione	743.190		689.971	
Totale costi (B)	2.475.756	2.475.756	2.522.742	2.522.742
<b>DIFFERENZA TRA VALORE E COSTI DELLA PRODUZIONE (A-B)</b>		-358.109		-271.827
<b>C) PROVENTI E ONERI FINANZIARI</b>				
15) Proventi da partecipazioni				
16) Altri proventi finanziari				
a) di crediti iscritti nelle immobilizzazioni				
b) di titoli iscritti nelle immobilizzazioni che non costituiscono partecipazioni				
c) di titoli iscritti nell'attivo circolante che non costituiscono partecipazioni				
d) proventi diversi dai precedenti				
17) Interessi ed altri oneri finanziari				
17-bis) Utile e perdite su cambi				
Totale proventi ed oneri finanziari (15+16-17)				
<b>D) RETTIFICHE DI VALORE DI ATTIVITA' FINANZIARIE</b>				
18) Rivalutazioni:				
a) di partecipazioni				
b) di immobilizzazioni finanziarie				
c) di titoli iscritti nell'attivo circolante che non costituiscono partecipazioni				
19) Svalutazioni:				
a) di partecipazioni				
b) di immobilizzazioni finanziarie				
c) di titoli iscritti nell'attivo circolante che non costituiscono partecipazioni				
Totale rettifiche di valore	0	0	0	0
<b>E) PROVENTI E ONERI STRAORDINARI</b>				
20) Proventi, con separata indicazione delle plusvalenze da alienazioni i cui ricavi non sono iscrisibili al n. 5)	1		64.108	
21) Oneri straordinari, con separata indicazione delle minusvalenze da alienazioni i cui effetti contabili non sono iscrisibili al n. 14)				
22) Sopravvenienze attive ed insussistenze del passivo derivanti dalla gestione dei residui	144.677		60.089	
22-bis) Sopravvenienze passive ed insussistenze dell'attivo derivanti dalla gestione dei residui	207		11.794	
Totale delle partite straordinarie	144.471	144.471	112.403	112.403
<b>Risultato prima delle imposte (A-B+C+D+E)</b>		-213.638		-159.424
<b>Avanzo economico</b>		-213.638		-159.424



STATO PATRIMONIALE

ATTIVITA'	ANNO 2012	ANNO 2011	PASSIVITA'	ANNO 2012	ANNO 2011
<b>A) CREDITI VERSO LO STATO ED ALTRI ENTI PUBBLICI PER LA GESTIONE AL PATRIMONIO INIZIALE</b>			<b>A) PATRIMONIO NETTO</b>		
<b>I. Beni Mobili e Immobilizzazioni</b>			<b>I. Fondo di dotazione</b>		
1) Costi d'impiego e di ampliamento			<b>II. Riserve obbligate e derivanti da leggi</b>		
2) Costi di ricerca, di sviluppo e di pubblicità			<b>III. Riserve di rivalutazione</b>		
3) Diritti di brevetto industriale e diritti di utilizzazione delle opere di ingegno			<b>IV. Contributi a fondo perduto</b>		
4) Concessioni, licenze, marchi e diritti simili			<b>V. Contributi per ripiano disavanz</b>		
5) Avviamento			<b>VI. Riserve statutarie</b>		
6) Immobilizzazioni in corso e acconti	1.964.208	1.685.248	<b>VII. Altre riserve distintamente indicate</b>		
7) Manutenzioni straordinarie e migliorie su beni di terzi	715.527	884.409	<b>VIII. Avanzi (Disavanz) economici portati a nuovo</b>	12.319.095	12.478.519
<b>Totale</b>	<b>2.679.735</b>	<b>2.569.657</b>	<b>IX. Avanzo (Disavanzo) economico d'esercizio</b>	-213.638	-159.424
<b>II. Immobilizzazioni materiali</b>			<b>Totale Patrimonio Netto (A)</b>	<b>12.105.457</b>	<b>12.319.095</b>
1) Terreni e fabbricati	5.096.066	5.214.469	<b>B) CONTRIBUTI IN CONTO CAPITALE</b>		
2) Impianti e macchinari	100.837	114.814	1) per contributi a destinazione vincolata	1.408.007	1.327.047
3) Attrezzature industriali e commerciali			2) per contributi indistinti per la gestione		
4) Automezzi e molomezzi	203.667	254.564	3) per contributi in natura		
5) Immobilizzazioni in corso e acconti	4.093.535	4.092.759	<b>Totale Contributi in conto capitale (B)</b>	<b>1.408.007</b>	<b>1.327.047</b>
6) Diritti reali di godimento					
7) Altri beni	730.074	912.593			
<b>Totale</b>	<b>10.224.179</b>	<b>10.589.218</b>	<b>C) FONDI PER RISCHI ED ONERI</b>		
<b>III. Immobilizzazioni finanziarie con separata indicazione per ciascuna voce dei crediti degli importi esigibili entro l'esercizio successivo</b>			1) per trattamento di quiescenza ed obblighi simili		
1) Partecipazioni in:			2) per imposte		
a) imprese controllate			3) per altri rischi ed oneri futuri		
b) imprese collegate			4) per ripristino investimenti		
c) imprese controllanti			<b>Totale Fondi rischi ed oneri futuri (C)</b>		
d) altre imprese					
e) altri enti			<b>D) TRATTAMENTO DI FINE RAPPORTO DI LAVORO SUBORDINATO</b>		
2) Crediti:					
a) verso imprese controllate					
b) verso imprese collegate					
c) verso lo Stato e altri soggetti pubblici					
d) verso altri					
3) Altri titoli					
4) Crediti finanziari diversi					
<b>Totale</b>				400.882	352.928
<b>Totale Immobilizzazioni (B)</b>					

STATO PATRIMONIALE

ATTIVITA'		2012	2011	PASSIVITA'		ANNO 2012	ANNO 2011
<b>GIATTIVO CIRCOLANTE</b>				E) RESIDUI PASSIVI, con separata indicazione, per ciascuna voce, degli importi esigibili oltre l'esercizio successivo			
1) Materiali, sussidiarie e di consumo				1) obbligazioni			
2) Prodotti in corso di lavorazione e semilavorati				2) verso le banche			
3) Lavori in corso				3) verso altri finanziatori			
4) Prodotti finiti e merci				4) account			
5) Account				5) debiti verso fornitori			
Totale				7) verso imprese controllate, collegate e controllanti			
II. Residui attivi, con separata indicazione, per ciascuna voce, degli importi esigibili oltre l'esercizio successivo				8) debiti tributari			
1) Crediti verso utenti, clienti ecc.		150.761	99.639	9) debiti verso istituti di previdenza e sicurezza sociale			
2) Crediti verso iscritti, soci e terzi				10) debiti verso iscritti, soci e terzi per prestazioni dovute			
3) Crediti verso imprese controllate e collegate				11) debiti verso lo Stato ed altri soggetti pubblici			
4) Crediti verso lo Stato e altri soggetti pubblici		976.990	951.700	12) debiti diversi			
4-bis) Crediti tributari				Totale			
4-ter) Imposte anticipate				2.515.452			
5) Crediti verso altri			70	2.515.452			
Totale		1.127.751	1.051.409	Totale Debiti (E)			
III. Attività finanziarie che non costituiscono immobilizzazioni				F) RATEI E RISCONTI			
1) Partecipazioni in imprese controllate				1) ratei passivi			
2) Partecipazioni in imprese collegate				2) risconti passivi			
3) Altre partecipazioni				3) aggio su prestiti			
4) Altri titoli				4) riserve tecniche			
Totale				Totale Ratei e Risconti (F)			
IV. Disponibilità liquide				0			
1) Depositi bancari e postali							
2) Assegni							
3) Denaro e valori in cassa		2.398.133	2.609.884				
Totale							
Totale Attivo Circolante (C)							
D) RATEI E RISCONTI							
1) Ratei attivi							
2) Risconti attivi							
Totale							
Totale ratei e risconti (D)							
Totale attivo		16.429.798	16.820.168	Totale passivo e netto		16.429.798	16.820.168



