

# SENATO DELLA REPUBBLICA

————— XVII LEGISLATURA —————

**N. 1121**  
**TAB. 9**  
**Annesso 23**

## **DISEGNO DI LEGGE**

**presentato dal Ministro dell'economia e delle finanze**  
**(SACCOMANNI)**

**COMUNICATO ALLA PRESIDENZA IL 21 OTTOBRE 2013**

---

**Bilancio di previsione dello Stato per l'anno finanziario 2014**  
**e bilancio pluriennale per il triennio 2014-2016**

---

## **TABELLA n. 9**

**Stato di previsione del Ministero dell'ambiente**  
**e della tutela del territorio e del mare**  
**per l'anno finanziario 2014 e per il triennio 2014-2016**

---

**ANNESSO N. 23**

---

**CONTO CONSUNTIVO**

**ENTE PARCO NAZIONALE DELLA SILA**

**ESERCIZIO FINANZIARIO 2012**



**ANNESSO N. 23**

**allo stato di previsione del Ministero dell'ambiente  
e della tutela del territorio e del mare  
per l'anno finanziario 2014 e per il triennio 2014-2016**

---

**CONTO CONSUNTIVO**

**ENTE PARCO NAZIONALE DELLA SILA**

**ESERCIZIO FINANZIARIO 2012**



# **RENDICONTO FINANZIARIO 2012**


**PARTE I - ENTRATE**

**PARTE II - USCITE**



			ALLEGATO 15
			(previsto dall'art. 45, comma 1)
<b>MINISTERO DELL'AMBIENTE E DELLA TUTELA DEL TERRITORIO</b>			
<b>ENTE PARCO NAZIONALE DELLA SILA</b>			
<b>RENDICONTO FINANZIARIO DELL'ANNO 2012</b>			
<b>SITUAZIONE AMMINISTRATIVA</b>			
<b>Consistenza della cassa all'inizio dell'esercizio</b>			<b>€ 6.062.591</b>
Riscossioni	in c/competenza	€ 2.627.733	
	in c/residui	€ 129.500	<b>€ 2.757.233</b>
Pagamenti	in c/competenza	€ 1.690.530	
	in c/residui	€ 1.966.490	<b>€ 3.657.020</b>
<b>Consistenza della cassa alla fine dell'esercizio</b>			<b>€ 5.162.804</b>
Residui attivi	degli esercizi precedenti	€ 694.901	
	dell'esercizio	€ 243.135	<b>€ 938.036</b>
Residui passivi	degli esercizi precedenti	€ 3.394.940	
	dell'esercizio	€ 1.809.900	<b>€ 5.204.840</b>
<b>Avanzo d'amministrazione alla fine dell'esercizio</b>			<b>€ 896.000</b>
<b>Avanzo già applicato al bilancio</b>		<b>€</b>	<b>519.297</b>
<b>Avanzo vincolato per tfr dipendenti</b>		<b>€</b>	<b>142.304</b>
<b>Parte Disponibile</b>		<b>€</b>	<b>234.399</b>

IL DIRETTORE  
(Dott. Michele Laudati)




ENTRATE		ANNO 2012		ANNO 2011	
		PARZIALI	TOTALI	PARZIALI	TOTALI
<b>A) VALORE DELLA PRODUZIONE</b>					
1) Proventi e corrispettivi per la produzione delle prestazioni e/o servizi*			29.292		14.597
2) Variazione delle rimanenze dei prodotti in corso di lavorazione, semilavorati e finiti					
3) Variazione dei lavori in corso su ordinazione					
4) incrementi di immobilizzazioni per lavori interni					
5) altri ricavi e proventi, con separata indicazione dei contributi di comp. dell'esercizio			2.488.416		3.101.522
(di cui contributi di competenza dell'esercizio)			0		
<b>Totale valore della produzione (A)</b>			<b>2.517.708</b>		<b>3.116.120</b>
<b>B) COSTI DELLA PRODUZIONE</b>					
6) per materie prime, sussidiarie, consumo e merci**			19.297		21.597
7) per servizi**			732.697		777.849
8) per godimento beni di terzi**			19.724		17.987
9) per il personale**			815.350		788.867
a) salari e stipendi		612.202		599.093	
b) oneri sociali		140.374		131.459	
c) trattamento di fine rapporto		38.895		22.248	
d) trattamento di quiescenza e simili				0	
e) altri costi		23.878		36.067	
10) ammortamenti e svalutazioni					
a) ammortamento delle immobilizzazioni immateriali					
b) ammortamento delle immobilizzazioni materiali			171.008		157.811
c) altre svalutazioni delle immobilizzazioni					
d) svalutazione dei crediti compresi nell'attivo circolante e delle disp. tà liquide					
11) variazioni delle rimanenze di materie prime, sussidiarie, di consumo e merci					
12) accantonamenti per rischi					
13) accantonamento di fondi per oneri					
14) oneri diversi di gestione			1.096.578		1.263.758
<b>Totale Costi (B)</b>			<b>2.854.653</b>		<b>3.027.868</b>
<b>DIFFERENZA TRA VALORE E COSTI DELLA PRODUZIONE (A-B)</b>			<b>-336.945</b>		<b>88.251</b>
<b>C) PROVENTI E ONERI FINANZIARI</b>					
15) proventi da partecipazioni					
16) altri proventi finanziari					0
a) di crediti iscritti nelle immobilizzazioni					
b) di titoli iscritti nelle immobilizzazioni che non costituiscono partecipazioni					
c) di titoli iscritti nell'attivo circolante che non costituiscono partecipazioni					
d) proventi diversi dai precedenti					
17) interessi e altri oneri finanziari					
17-bis) utili e perdite su cambi					
<b>Totale proventi ed oneri finanziari (15+16-17)</b>			<b>0</b>		<b>0</b>



	ANNO 2012		ANNO 2011	
	PARZIALI	TOTALI	PARZIALI	TOTALI
<b>D) RETTIFICHE DI VALORE DI ATTIVITA' FINANZIARIE</b>				
<i>18) rivalutazioni:</i>		0		0
a) di partecipazioni				
b) di immobilizzazioni finanziarie				
c) di titoli iscritti nell'attivo circolante				
<i>19) svalutazioni:</i>		0		0
a) di partecipazioni				
b) di immobilizzazioni finanziarie				
c) di titoli iscritti nell'attivo circolante				
<b>Totale rettifiche di valore</b>		0		0
<b>E) PROVENTI E ONERI STRAORDINARI</b>				
20) proventi, con separata indicazione delle plusvalenze da alienazioni i cui ricavi non sono iscrिवibili al n. 5)				
20/a) sopravvenienze da donazioni;				63.389
21) oneri straordinari, con separata indicazione delle minusvalenze da alienazioni i cui effetti contabili non sono iscrिवibili al n. 14		0		
22) sopravvenienze attive ed insussistenze del passivo derivanti dalla gestione dei residui		221.347		496.373
23) sopravvenienze passive ed insussistenze dell'attivo derivanti dalla gestione dei residui		4.530		151.386
<b>Totale delle partite straordinarie</b>		216.817	0	408.376
Risultato prima delle imposte (A-B±C±D±E)		-120.128		496.628
<i>Imposte dell'esercizio</i>				
<b>Avanzo/Disavanzo/Pareggio economico</b>		-120.128		496.628
* entrate correnti depurate dei proventi finanziari: lett. c) e dei proventi straordinari (di natura finanziaria): lett. d)				
** uscite correnti depurate degli oneri finanziari: lett. c) e degli oneri straordinari (di natura finanziaria): lett. d)				




ENTE PARCO NAZIONALE DELLA SILA

STATO PATRIMONIALE


ATTIVITA'	ANNO		PASSIVITA'	ALLEGATO	13
	2012	2011			
(Previsto dall'art. 42, comma 1 D.P.R. 27/02/2003 n° 97)					
STATO PATRIMONIALE					
<b>A) CREDITI VERSO LO STATO ED ALTRI ENTI PUBBLICI PER LA PARTECIPAZIONE AL PATRIMONIO INZIALE</b>					
<b>B) IMMOBILIZZAZIONI</b>					
<b>I. Immobilizzazioni immateriali</b>					
1) Costi d'impianto e di ampliamento					
2) Costi di ricerca, di sviluppo e di pubblicità					
3) Diritti di brevetto industriale e diritti di utilizzazione delle opere di ingegno					
4) Concessioni, licenze, marchi e diritti simili					
5) Avviamento					
6) Immobilizzazioni in corso e acconti	11.835.158	11.271.066			
7) Manutenzione straordinaria e migliorie su beni di terzi					
8) Altre	11.835.158	11.271.066			
<b>Totale</b>					
<b>II. Immobilizzazioni materiali</b>					
1) Terreni e fabbricati					
2) Impianti e macchinari	14.337	53.147			
3) Attrezzature industriali e commerciali					
4) Automezzi e motomezzi	184.150	275.219			
5) Immobilizzazioni in corso e acconti	87.493	96.584			
6) Diritti reali di godimento					
7) Altri beni					
<b>Totale</b>	285.980	424.950			
<b>Totale Fondi rischi ed oneri futuri (C)</b>					
<b>D) TRATTAMENTO DI FINE RAPPORTO DI LAVORO SUBORDINATO</b>					
				126.401	87.506



ATTIVITA'	ANNO	ANNO	PASSIVITA'	ANNO	ANNO
	2012	2011		2012	2011
III. Immobilizzazioni finanziarie, con separata indicazione, per ciascuna voce dei crediti, degli importi esigibili entro l'esercizio successivo					
1) Partecipazioni in:			E) RESIDUI PASSIVI, con separata indicazione, per ciascuna voce, degli importi esigibili oltre l'esercizio successivo		
a) imprese controllate					
b) imprese collegate					
c) imprese controllanti					
d) altre imprese					
e) altri enti					
2) Crediti					
a) verso imprese controllate			1) obbligazioni		
b) verso imprese collegate			2) verso le banche		
c) verso lo Stato e altri soggetti pubblici			3) verso altri finanziatori		
d) verso altri			4) acconti		
3) Altri titoli			5) debiti verso fornitori		
4) Crediti finanziari diversi			6) rappresentati da titoli di credito		
Totale			7) verso imprese controllate, collegate e controllanti		
			8) debiti tributari		
			9) debiti verso istituti di previdenza e sicurezza sociale		
			10) debiti verso iscritti, soci e terzi per prestazioni dovute		
			11) debiti verso lo Stato ed altri soggetti pubblici		
			12) debiti diversi	5.204.840	5.582.777
Totale immobilizzazioni (B)	12.121.138	11.596.016	Totale	5.204.840	5.582.777
C) ATTIVO CIRCOLANTE			Totale Debiti (E)	5.204.840	5.582.777
I. Rimanenze					
1) materie prime, sussidiarie e di consumo					
2) prodotti in corso di lavorazione e semilavorati					
3) lavori in corso					
4) prodotti finiti e merci			F) RATEI E RISCONTI		
5) acconti			1) Ratei passivi		
Totale			2) Risconti passivi		




ATTIVITA'	ANNO	ANNO	PASSIVITA'	ANNO	ANNO
	2012	2011		2012	2011
II. Residui attivi, con separata indicazione, per ciascuna voce, degli importi esigibili oltre l'esercizio successivo					
1) Crediti verso utenti, clienti ecc.			3) Aggió su prestiti		
2) Crediti verso iscritti, soci e terzi			4) Riserve tecniche		
3) Crediti verso imprese controllate e collegate			Totale ratei e risconti (F)		
4) Crediti verso lo Stato ed altri soggetti pubblici	938.036	828.931			
4-bis) Crediti tributari					
4-ter) Imposte anticipate					
5) Crediti verso altri					
Totale	938.036	828.931			
III. Attività finanziarie che non costituiscono immobilizzazioni					
1) Partecipazioni in imprese controllate					
2) Partecipazioni in imprese collegate					
3) Altre partecipazioni					
4) Altri titoli					
Totale					
IV. Disponibilità liquide					
1) Depositi bancari e postali					
2) Assegni	5.162.804	6.062.591			
3) Denaro e valori in cassa	5.162.804	6.062.591			
Totale	6.100.841	6.891.522			
Totale attivo circolante (C)					
D) RATEI E RISCONTI					
1) Ratei attivi					
2) Risconti attivi					
Totale ratei e risconti (D)					
Totale attivo	18.221.977	18.587.538	Totale passivo e netto	18.221.977	18.587.538




ENTE PARCO NAZIONALE DELLA SILA		Allegato 9				
RENDICONTO FINANZIARIO DECISIONALE - ANNO 2012		art. 39, comma 1, lettera a)				
PARTE I <sup>a</sup> ENTRATE						
Codice	DENOMINAZIONE	2011		ANNO FINANZIARIO 2012		
		Residui	Competenza (Accertamenti)	Cassa (Riscossioni)	Residui	Competenza (Accertamenti)
	<i>Avanzo di amministrazione presunto</i>	-	-	-	299.003	-
	<i>Fondo iniziale di cassa</i>					
	1. CENTRO DI RESPONSABILITA' "A" (DIRETTORE-1° LIVELLO - UNICO)					
	1.1. TITOLO I - ENTRATE CORRENTI					
	1.1.1. - ENTRATE CONTRIBUTIVE					
1.1.1.1.	ALIQUOTE CONTRIBUTIVE A CARICO DEI DATORI DI LAVORO O DEGLI ISCRITTI	-	-	-	-	-
1.1.1.2.	QUOTE DI PARTECIPAZIONE DEGLI ISCRITTI ALL'ONERE DI SPECIFICHE GESTIONI	-	-	-	-	-
	1.1.2. ENTRATE DERIVANTI DA TRASFERIMENTI CORRENTI					
1.1.2.1.	TRASFERIMENTI DA PARTE DELLO STATO	168.328	2.966.522	2.966.522	168.328	2.346.016
1.1.2.2.	TRASFERIMENTI DA PARTE DELLE REGIONI	10.000	10.000	19.000	52.400	42.400
1.1.2.3.	TRASFERIMENTI DA PARTE DEI COMUNI E DELLE PROVINCE	125.000	125.000	124.997	100.000	125.000
1.1.2.4.	TRASFERIMENTI DA PARTE DI ALTRI ENTI DEL SETTORE PUBBLICO					
	1.1.3. ALTRE ENTRATE					
1.1.3.1.	ENTRATE DERIVANTI DALLA VENDITA DI BENI E DALLA PRESTAZIONE DI SERVIZI		10.000	5.892		1.753
1.1.3.2.	REDDITI E PROVENTI PATRIMONIALI					
1.1.3.3.	POSTE CORRETTIVE E COMPENSATIVE DI USCITE CORRENTI					
1.1.3.4.	ENTRATE NON CLASSIFICABILI IN ALTRE VOCI	4.108	4.597	8.705	15.000	12.539
	<b>TOTALE TITOLO I - ENTRATE CORRENTI</b>	<b>307.436</b>	<b>3.116.119</b>	<b>3.125.117</b>	<b>336.728</b>	<b>2.517.708</b>
						<b>2.485.308</b>




Codice	DENOMINAZIONE	2011			ANNO FINANZIARIO 2012		
		Residui	Competenza (Accertamenti)	Cassa (Riscossioni)	Residui	Competenza (Accertamenti)	Cassa (Riscossioni)
	1. CENTRO DI RESPONSABILITA' "A" (DIRETTORE-1° LIVELLO - UNICO)						
	1.2. TITOLO II - ENTRATE IN CONTO CAPITALE						
	1.2.1 ENTRATE PER ALIENAZIONE DI BENI PATRIMONIALI E RISCOSSIONE DI CREDITI						
1.2.1.1.	ALIENAZIONE DI IMMOBILI E DIRITTI REALI						
1.2.1.2.	ALIENAZIONE DI IMMOBILIZZAZIONI TECNICHE						
1.2.1.3.	REALIZZO DI VALORI MOBILIARI						
1.2.1.4.	RISCOSSIONE DI CREDITI						
	1.2.2. ENTRATE DERIVANTI DA TRASFERIMENTI IN CONTO CAPITALE						
1.2.2.1.	TRASFERIMENTI DALLLO STATO	288.725	412.464	123.739	363.725	75.000	-
1.2.2.2.	TRASFERIMENTI DALLE REGIONI	227.848			227.848	-	-
1.2.2.3.	TRASFERIMENTI DA COMUNI E PROVINCE						
1.2.2.4.	TRASFERIMENTI DA ALTRI ENTI DEL SETTORE PUBBLICO		4.947	4.947	5.871	18.609	12.739
	1.2.3. ACCENSIONE DI PRESTITI						
1.2.3.1.	ASSUNZIONE DI MUTUI						
1.2.3.2.	ASSUNZIONE DI ALTRI DEBITI FINANZIARI						
1.2.3.3.	EMISSIONE DI OBBLIGAZIONI						
	TOTALE TITOLO II - ENTRATE IN CONTO CAPITALE	516.573	417.411	128.686	597.444	93.609	12.739
	1. CENTRO DI RESPONSABILITA' "A" (DIRETTORE-1° LIVELLO - UNICO)						
	1.3. - TITOLO III - GESTIONE SPECIALE						
	1.3.1. - ENTRATE IN GESTIONE SPECIALE						
1.3.1.1.							
	TOTALE ENTRATE GESTIONE SPECIALE						
	1.4. TITOLO IV - PARTITE DI GIRO						
	1.4.1. ENTRATE AVENTI NATURA DI PARTITE DI GIRO						
1.4.1.1.	ENTRATE AVENTI NATURA DI PARTITE DI GIRO	4.922	236.758	231.836	4.865	259.551	259.186
	TOTALE TITOLO IV - PARTITE DI GIRO	4.922	236.758	231.836	4.865	259.551	259.186



Codice	DENOMINAZIONE	2011			ANNO FINANZIARIO 2012		
		Residui	Competenza (Accertamenti)	Cassa (Riscossioni)	Residui	Competenza (Accertamenti)	Cassa (Riscossioni)
	RIEPILOGO						
	Titolo I ENTRATE CORRENTI	307.436	3.116.119	3.125.117	335.728	2.517.708	2.485.308
	Titolo II ENTRATE IN CONTO CAPITALE	516.573	417.411	128.686	597.444	93.609	12.739
	Titolo III - GESTIONE SPECIALE	-	-	-	-	-	-
	Titolo IV PARTITE DI GIRO	4.922	236.758	231.836	4.865	259.551	259.186
	TOTALE	828.931	3.770.288	3.485.638	938.036	2.870.868	2.757.233
	Avanzo di amministrazione utilizzato						
	Fondo di cassa						
	TOTALE GENERALE	828.931	3.770.288	3.485.638	938.036	2.870.868	2.757.233



ENTE PARCO NAZIONALE DELLA SILA		Allegato 9					
RENDICONTO FINANZIARIO DECISIONALE - ANNO 2012		art. 39, comma 1, lettera a)					
PARTE II^ USCITE		ANNO FINANZIARIO 2011		ANNO FINANZIARIO 2012			
Codice	DENOMINAZIONE	Residui	Competenza (Impegni)	Cassa (Pagamenti)	Residui	Competenza (Impegni)	Cassa (Pagamenti)
	<b>1. CENTRO DI RESPONSABILITA' "A" (DIRETTORE - 1° LIVELLO - UNICO)</b>						
	<b>1.1. TITOLO I - USCITE CORRENTI</b>						
	<b>1.1.1. - FUNZIONAMENTO</b>						
1.1.1.1.	SPESE PER GLI ORGANI DELL'ENTE	1.606	38.695	20.108	20.193	49.602	59.153
1.1.1.2.	ONERI PER IL PERSONALE IN ATTIVITA'	125.563	766.619	772.136	81.288	776.455	771.874
1.1.1.3.	USCITE PER L'ACQUISTO DI BENI DI CONSUMO	615.791	1.034.158	675.109	922.428	765.454	744.367
	<b>1.1.2. - INTERVENTI DIVERSI</b>						
1.1.2.1.	USCITE PER PRESTAZIONI ISTITUZIONALI	415.814	802.760	352.054	797.449	862.000	588.064
1.1.2.2.	TRASFERIMENTI PASSIVI	-	-	-	-	-	-
1.1.2.3.	ONERI FINANZIARI	6.000	6.288	4.738	6.050	6.749	9.573
1.1.2.4.	ONERI TRIBUTARI	7.101	52.245	52.040	7.306	56.887	56.405
1.1.2.5.	POSTE CORRETTIVE E COMPENSATIVE DI ENTRATE DIVERSE	-	-	-	-	-	-
1.1.2.6.	USCITE NON CLASSIFICABILI IN ALTRE VOCI	-	147.044	146.873	171	127.603	126.608
	<b>1.1.3. - FUNZIONE 3 - ONERI COMUNI</b>						
1.1.3.1.	.....						
1.1.3.2.	.....						
	<b>1.1.4. - FUNZIONE 4 - TRATTAMENTI DI QUIESCIENZA, INTEGRATIVI E SOSTITUTIVI</b>						
1.1.4.1.	ONERI PER IL PERSONALE IN QUIESCIENZA	-	-	-	-	-	-
1.1.4.2.	ACCANTONAMENTO AL TRATTAMENTO DI FINE RAPPORTO	-	-	-	-	-	-
	<b>TOTALE TITOLO I - USCITE CORRENTI</b>	<b>1.171.875</b>	<b>2.847.809</b>	<b>2.023.060</b>	<b>1.834.885</b>	<b>2.644.750</b>	<b>2.356.044</b>





Codice	DENOMINAZIONE	ANNO FINANZIARIO 2011			ANNO FINANZIARIO 2012		
		Residui	Competenza (Impegni)	Cassa (Pagamenti)	Residui	Competenza (Impegni)	Cassa (Pagamenti)
	1. CENTRO DI RESPONSABILITA' "A" (DIRETTORE - 1° LIVELLO - UNICO)						
	1.2. - TITOLO II - USCITE IN CONTO CAPITALE						
	1.2.1. - INVESTIMENTI						
	ACQUISIZIONE DI BENI DI USO DUREVOLE ED OPERE IMMOBILIARI						
1.2.1.1.		4.302.090	1.218.837	1.540.564	3.657.667	564.092	1.010.406
		14.693	62.390	25.555	44.562	32.037	41.128
1.2.1.2.	ACQUISIZIONE DI IMMOBILIZZAZIONI TECNICHE	-	-	-	-	-	-
1.2.1.3.	PARTECIPAZIONE E ACQUISTO DI VALORI MOBILIARI	-	-	-	-	-	-
1.2.1.4.	CONCESSIONI DI CREDITI ED ANTICIPAZIONI	-	-	-	-	-	-
	1.2.2. - ONERI COMUNI						
1.2.2.1.	INDENNITA' DI ANZIANITA' AL PERSONALE CESSATO DAL SERVIZIO	-	15.903	15.903	-	-	-
1.2.2.2.	RIMBORSI DI ANTICIPAZIONI PASSIVE	-	-	-	-	-	-
1.2.2.3.	RIMBORSI DI OBBLIGAZIONI	-	-	-	-	-	-
1.2.2.4.	RESTITUZIONE ALLE GESTIONI AUTONOME DI ANTICIPAZIONI	-	-	-	-	-	-
1.2.2.5.	ESTINZIONE DI DEBITI DIVERSI	-	-	-	-	-	-
	1.2.3. - ACCANTONAMENTI PER USCITE FUTURE						
1.2.3.1.	ACCANTONAMENTO PER SPESE FUTURE	-	-	-	-	-	-
	1.2.4. - ACCANTONAMENTO PER RIPRISTINO INVESTIMENTI						
1.2.4.1.	ACCANTONAMENTO PER RIPRISTINO INVESTIMENTI	-	-	-	-	-	-
	TOTALE TITOLO II - USCITE IN CONTO CAPITALE	4.316.783	1.297.130	1.582.021	3.702.229	596.129	1.051.534
	1.3. - TITOLO III - GESTIONE SPECIALE						
	1.3.1. - USCITE IN GESTIONE SPECIALE						
1.3.1.1.	.....	-	-	-	-	-	-
	TOTALE TITOLO III - GESTIONE SPECIALE	-	-	-	-	-	-



Codice	DENOMINAZIONE	ANNO FINANZIARIO 2011			ANNO FINANZIARIO 2012		
		Residui	Competenza (Impegni)	Cassa (Pagamenti)	Residui	Competenza (Impegni)	Cassa (Pagamenti)
	1.4.1. - USCITE AVENTI NATURA DI PARTITE DI GIRO						
1.4.1.1.	USCITE AVENTI NATURA DI PARTITE DI GIRO	52.700	236.758	238.823	45.666	259.551	249.442
	TOTALE TITOLO IV - PARTITE DI GIRO	52.700	236.758	238.823	45.666	259.551	249.442
	RIEPILOGO						
	Titolo I - USCITE CORRENTI	1.171.875	2.847.809	2.023.060	1.834.885	2.644.750	2.356.044
	Titolo II - USCITE IN CONTO CAPITALE	4.316.783	1.297.130	1.582.021	3.702.229	596.129	1.051.534
	Titolo III - GESTIONE SPECIALE	-	-	-	-	-	-
	Titolo IV - PARTITE DI GIRO	52.700	236.758	238.823	45.666	259.551	249.442
	TOTALE GENERALE	5.541.357	4.381.697	3.843.904	5.582.777	3.500.430	3.657.020



GESTIONE DELLA COMPETENZA ANNO 2012										GESTIONE RESIDUI										GESTIONE DELLA CASSA												
PREVISIONI										Somme accertate				Differenza rispetto alle previsioni				Rimasti da riscuotere				Riscossioni				Differenza rispetto alle previsioni						
Iniziati		In -		Definitivo		Riscosse		Rimaste da riscuotere		Totale accertamenti		In più		In meno		Riscossioni		Rimasti da riscuotere		Totale		In più		In meno		Riscossioni		Differenza rispetto alle previsioni		Totale dei residui attivi al termine dell'esercizio		
1	2	3	4	5	6	7	8	9	10	11	12	13	14	15	16	17	18	19	20	21	22	23	24	25	26	27	28	29	30			
ENTE PARCO NAZIONALE DELLA SILLA - RENDICONTO FINANZIARIO GESTIONALE																																
CAPITOLO DENOMINAZIONE																																
Avanzo di amministrazione utilizzato																																
1 - CENTRO DI RESPONSABILITA' "A" (DIRETTORE - 1° LIVELLO - UNICO)																																
1.1 - TIPOLOGIE ENTRATE CORRENTI																																
1.1.1 - ALLOTTO E CONTRIBUITE																																
1.1.1.1 - ALLOTTO A CARICO DEI DATORI LAVORO E DEGLI ISCRITTI																																
Aliquota contributiva a carico dei datori di lavoro e/o degli iscritti																																
1010																																
1.1.1.2 QUOTE DI PARTECIPAZIONE DEGLI ISCRITTI ALL'ONERE DI SPECIFICHE GESTIONI																																
2010 Quote di partecipazione degli iscritti all'onere di specifiche gestioni																																
1.1.2 ENTRATE DERIVANTI DA TRASFERIMENTI																																
1.1.2.1 TRASFERIMENTI DA PARTE DELLO STATO																																
3010	1.959.897	404.004	17.655	2.346.016	2.346.016		2.346.016																									
3030 Contributi erogati per spese correnti dello Stato																																
3040 Contributi erogati per spese correnti delle Regioni																																
3040 Finanziamenti per investimenti L.91																																
1.1.2.2 TRASFERIMENTI DA PARTE DELLA REGIONE																																
4010 Contributo della Regione per spese correnti																																
4020 Contributo straordinario della Regione per la gestione																																
4030 Contributo straordinario della Regione per la gestione																																
4040 Contributo straordinario della Regione - misura 313 - PSR Calabria																																
1.1.2.3 TRASFERIMENTI DA PARTE DEI COMUNI E PROVINCE																																
5010 Contributo delle Province per spese correnti																																
5020				100.000	100.000		100.000																									
5030 Contributi Province di Calabria																																
5030 Contributi della Provincia di Catanzaro																																
5030 Contributi da parte di altri Enti del settore pubblico																																
5030 Contributi da parte di altri Enti del settore privato																																
5030 Contributi da parte di altri Enti del settore privato																																
5030 Contributi da parte di altri Enti del settore privato																																
1.1.3 ALTRE ENTRATE																																
1.1.3.1 ENTRATE DERIVANTI DALLA VENDITA DI BENI E DALLA PRESTAZIONE DI SERVIZI																																
7010																																
7020 Ricavi della vendita di prodotti e servizi																																
7030 Ricavi della vendita di prodotti e servizi																																
7030 Ricavi della vendita di prodotti e servizi																																
7040 Ricavi per prestazioni di materiale fuori uso, non cessati																																
7050 Altri eventuali proventi																																
7060 Ricavi della vendita di prodotti tipici del Parco e dell'uso del territorio																																
7070 Proventi derivanti dall'utilizzo di attrezzature e strutture del territorio																																
7070 Proventi derivanti dalla gestione dei luoghi tipici ed altre strutture del territorio																																
7080 Proventi derivanti dalla gestione di aree ed aree attrezzate del territorio																																
7100 Proventi derivanti dal noleggio di animali ed attrezzature diverse																																
7110 Proventi derivanti dalla gestione del giardino, del museo, ecc.																																
7120 Proventi derivanti dalle utilità boschive e degli ibicaggi																																
7130 Proventi derivanti dalla gestione di beni faunistici																																
7140 Proventi derivanti dalla gestione aziendale di beni patrimoniali																																
7150 Proventi derivanti dal pagamento del biglietto di accesso all'area protetta																																



*[Handwritten signature]*











CARTOLLO	DENOMINAZIONE	GESTIONE DELLA COMPETENZA ANNO 2012						GESTIONE RESIDUI						GESTIONE DELLA CASSA						Totale dei residui passivi al 31/12		
		PREVISIONI		Somme Impiegate		Differenza rispetto alle previsioni		Rimasta da pagare		Pagati		Rimasta da pagare		VARIAZIONE		PREVISIONI		PARAMETRI			Differenza rispetto alle previsioni	
		Iniziale	In+	In-	Definitivo (1+2-3)	5	6	7	8	9	10	11	12	13	In più	In meno	In più	In meno	In più		In meno	In più
4090	Spese sociali, coniere, fotografiche ecc.	4.000	-	4.000	3.825	-	3.825	-	175	1.940	1.560	-	1.560	5.375	265	-	-	5.375	265	-	-	
4100	Spese telefoniche Internet, ecc.	7.000	2.500	9.500	8.181	330	8.511	889	1.988	1.988	-	-	1.988	10.184	1.284	330	-	10.184	1.284	330	-	
4120	Spese per pubblicità, dirette sull'edilizia	-	-	-	-	-	-	-	-	-	-	-	-	-	-	-	-	-	-	-	-	
4130	Spese per gestione Carti Vini, musei, seminari, aree verdi, attrezzature campagne e posteggi, strutture informative ecc.	20.000	60.000	80.000	80.000	80.000	80.000	-	388.020	135.149	192.871	330.770	5.850	416.220	136.149	277.871	277.871	416.220	136.149	277.871	277.871	
4140	Spese di rappresentanza	1.000	-	1.000	393	-	429	571	13	13	-	-	-	1.013	408	697	38	1.013	408	697	38	
4150	Spese di gestione e manutenzione automazzi, attrezzature, luci, ecc.	8.400	-	8.400	5.845	140	6.085	315	266	266	-	-	-	8.668	6.210	456	140	8.668	6.210	456	140	
4160	Spese per servizi di pulizia, manutenzione di commisioni, capitale mobili di bilancio, ecc.	1.000	-	1.000	-	-	-	-	1.000	-	-	-	-	1.000	-	1.000	-	1.000	-	1.000	-	
4170	Spese per controlli sanitari D.Lgs 526/94	1.000	-	1.000	-	-	-	-	-	-	-	-	-	-	-	-	-	-	-	-	-	
4180	Spese per acquisto vestire e stiva	-	-	-	-	-	-	-	-	-	-	-	-	-	-	-	-	-	-	-	-	
4200	Spese per organizzazione e partecipazione a congressi, mostre e altre manifestazioni	15.000	-	15.000	2.540	301	2.841	158	5.461	852	-	-	852	4.508	3.492	4.989	301	4.508	3.492	4.989	301	
4220	Concessione pasdotti	15.000	-	15.000	9.670	300	9.970	510	19.400	19.400	2.000	2.000	16.400	21.600	2.600	17.800	2.300	21.600	2.600	17.800	2.300	
4230	Spese per centri di formazione professionale	5.000	-	5.000	4.250	750	7.229	729	7.229	7.229	-	-	-	12.229	-	12.229	-	12.229	-	12.229	-	
4240	Spese per cartografie, classificazione terreni ecc.	5.000	-	5.000	-	-	-	-	5.000	-	-	-	-	5.000	-	5.000	-	5.000	-	5.000	-	
4250	Spese per trasporti e facchinaggio	1.000	-	1.000	74	74	74	74	926	751	751	-	-	1.751	751	1.000	74	1.751	751	1.000	74	
4260	Spese per consulenze amministrative, tecniche, legali ecc.	10.200	-	10.200	5.625	4.500	10.125	75	4.172	4.138	-	-	4.138	14.372	9.763	4.609	4.500	14.372	9.763	4.609	4.500	
4270	Spese pulizia locali, vigilanza notturna ed altri servizi terzi	18.000	-	18.000	9.277	3.602	12.879	5121	1.876	1.864	-	-	1.864	19.076	11.141	8.735	3.602	19.076	11.141	8.735	3.602	
4280	Quote associative diverse	5.000	2.800	7.800	7.290	-	7.290	510	-	-	-	-	-	7.800	7.290	510	-	7.800	7.290	510	-	
4290	Spese diverse per gara di appalto, pubblicazioni ecc.	5.000	-	5.000	497	-	497	4.503	392	392	-	-	-	5.392	487	4.895	-	5.392	487	4.895	-	
4300	Fornitura di materiale fotografico e stampa	1.000	-	1.000	118	118	118	882	1.286	886	-	-	886	2.386	886	1.410	118	2.386	886	1.410	118	
4310	Manutenzione e riparazione arredi e attrezzature	1.500	-	1.500	361	-	361	1.139	929	929	-	-	-	2.429	361	2.068	-	2.429	361	2.068	-	
4320	Spese di formazione, aggiornamento e sostegno al cliente, corsi, seminari, corsi di perfezionamento	1.000	-	1.000	-	-	-	-	1.000	-	-	-	-	1.000	-	1.000	-	1.000	-	1.000	-	
4330	Spese di formazione, aggiornamento e sostegno al cliente, corsi, seminari, corsi di perfezionamento	5.000	-	5.000	-	-	-	-	5.000	-	-	-	-	5.000	-	5.000	-	5.000	-	5.000	-	
4340	Spese per realizzazione o per stampa di riviste, libri, pubblicazioni annuali, monografie, bollettini, videocassette ed altro materiale divulgativo	30.000	3.000	33.000	28.010	4.990	33.000	-	55.431	35.307	1.408	36.715	18.716	88.431	63.317	25.114	5.388	88.431	63.317	25.114	5.388	
4410	Spese per marketing e comunicazione	100.000	39.900	139.900	107.241	32.660	139.900	-	109.425	31.109	29.867	69.674	46.751	249.325	139.350	110.975	92.223	249.325	139.350	110.975	92.223	
4500	Spese per lavoro informatico	13.700	-	13.700	13.115	243	13.358	342	-	-	-	-	-	13.700	13.115	585	243	13.700	13.115	585	243	
4530	Spese per la gestione di strutture diverse	5.000	-	5.000	25.000	25.000	25.000	-	-	-	-	-	-	25.000	-	25.000	-	25.000	-	25.000	-	
4550	Spese per gestione ordinaria del giardino botanico	10.000	-	10.000	-	-	-	-	2.240	6.272	625	7.244	895	18.240	6.272	11.968	10.865	18.240	6.272	11.968	10.865	
4560	Al. B., autoporti, squadre radio e quanto altro	20.000	-	20.000	15.217	4.783	20.000	-	20.000	19.780	-	19.780	210	40.000	35.008	4.992	4.783	40.000	35.008	4.992	4.783	
4570	Spese per lavoro di studio per ricerche su tematiche inerenti il Parco	10.000	-	10.000	100.000	100.000	100.000	-	63.000	8.000	55.000	83.000	-	163.000	8.000	155.000	-	163.000	8.000	155.000	-	
4600	Spese per attività nuclei di iniziativa	4.500	-	4.500	4.050	4.050	4.050	450	4.050	4.050	-	-	-	4.050	4.050	4.500	-	4.050	4.050	4.500	-	
4620	Oneri sociali su prestazioni professionali	2.000	-	2.000	-	-	-	-	2.000	-	-	-	-	2.000	-	2.000	-	2.000	-	2.000	-	
4650	Spese per contributi ad associazioni, uffici ed attività di guida, fruizione e promozione secondo altro c.d.c.	2.000	-	2.000	-	-	-	-	-	-	-	-	-	-	-	-	-	-	-	-	-	
4670	Spese di pulizia e manutenzione del Parco	5.000	-	5.000	4.488	-	4.488	512	3.050	3.049	-	-	-	3.049	7.537	553	-	3.049	7.537	553	-	
4680	Spese per Internet e web marketing	7.000	26.000	33.000	23.546	-	23.546	9.454	73	73	-	-	-	33.073	73	33.000	-	33.073	73	33.000	-	




*[Handwritten signature]*



CAPITOLO	DENOMINAZIONE	GESTIONE DELLA COMPETENZA ANNO 2012										GESTIONE RESIDUI										GESTIONE DELLA CASSA									
		PREVISIONI		Somme impegnate		Differenza rispetto alle previsioni		Somme imputate		Rimasti in pagare		Tabelle		VARIAZIONE		PREVISIONI		PROMESSI		Differenza alle previsioni		Totale dei residui passivi al termine									
		in s.	in m.	Pagate	Tras. impegni	In più	In meno	Pagate	Tras. impegni	In più	In meno	11-12	13-14	In più	In meno	15-16	17-18	In più	In meno	19-20	21-22	23-24	Totale dei residui passivi al termine								
4890	Spese funzionamento CTA e spese per attuazione convenzione con I.C.F.S. - U.T. B.	130.000	130.000	86.878	34.121	130.000	161.150	39.614	120.869	160.900	647	281.150	135.693	135.457	154.810																
4810	Spese per gestione e custodia aree faunistiche e simili	20.000	35.000	35.000		35.000	85.474	36.073	42.134	78.207	7.267	126.474	36.073	84.401	77.134																
4870	Spese per assistenza, manutenzione ed adeguamento strutture	5.000	5.000	7.954		7.954	500	500	500	500		10.000	9.494	1.506																	
4880	Spese di gestione e manutenzione strutture, ricerca, mobilità, spazzamento, spa ed altri mezzi di servizio	5.000	5.000	1.500	1.500	1.500	3.500	3.500	3.500	3.500		5.000	5.000	3.500																	
	TOTALE FUNZIONE 1 - FUNZIONAMENTO	147.110	147.110	111.313	35.797	147.110	193.428	111.313	111.313	111.313		193.428	111.313	111.313	147.110																
	TOTALE FUNZIONE 2 - INTERVENTI DIVERSI																														
	TOTALE FUNZIONE 3 - PRESTAZIONI/ISTRUTTORIALI																														
5010	Indennità per danni provocati dalla fauna	20.462	20.462			20.462	394	20.660	20.660	22.350	90	42.912	20.660	22.252	21.778																
5020	Indennità per mancati tagli e pascoli	5.000	5.000			5.000	5.000	5.000	5.000	5.000		5.000	5.000	5.000																	
5030	Affitto boschi e terreni comunali e privati	15.000	15.000	13.463	1.537	15.000	704	30.433	30.792	30.792	51	56.833	19.745	36.088	35.333																
5040	Manutenzione, gestione e controllo fucolamento fauna selvatica ed itica	15.000	15.000	20.000	5.000	20.000	23.029	12.397	9.212	21.609	1.420	43.029	12.397	30.632	29.212																
5050	Campagna alimentare in favore della fauna	30.000	30.000	30.000		30.000																									
5060	Interventi di riqualificazione ambientale e restauro di aree degradate	19.500	19.500	18.604	896	19.500	76	1.729	1.729	1.729		1.729	21.529	1.196	1.120																
5070	Spese per canoni di leasing, noleggio di beni durevoli e immobilizzazioni Lesidite	50.000	50.000	50.000		50.000	123.020	53.709	66.312	120.021	2.999	173.020	53.709	119.311	118.312																
5090	Ricerca scientifica e studi	70.000	140.000	140.000		140.000	240.000	184.660	55.413	240.073	7	390.080	184.660	195.420	195.413																
5100	Contributi a favore di Enti, Associazioni e privati per la promozione economica e sociale e per attività svolte in favore della fauna	20.000	40.000	14.418	25.582	40.000	563	11.100	5100	5100	6.000	51.100	19.518	31.583	26.000																
5120	Indennità per danni provocati dalla fauna	20.000	20.000	5.934	14.066	20.000	42.898	13.76	40.000	41.376	1.518	72.895	23.10	65.666	64.066																
5130	Spese gestione Museo Naturale	20.000	20.000	20.000		20.000	26.671	26.671	26.671	26.671	4.098	115.002	26.671	26.671	26.671																
5180	Promozione di attività socio-culturali, ludiche, sportive, ricreative e sportive, platee ed di fondo ect.	20.000	20.000	16.900	3.100	20.000	6.000	15.500	3.000	14.000	1.500	40.500	27.000	12.600	6.100																
5170	Attività di educazione ambientale socio culturale e ricettiva per gruppi organizzati ed associazioni della terza età, di promozione diversamente abili, ect.	35.000	70.000	70.000		70.000	110.564	46.128	64.438	110.564		180.564	46.128	134.436	134.436																
5180	Attività di Educazione Ambientale e di incontri di turismo scolastico, per la terza età e per i diversamente abili - Contributo Provincia di Cosenza	125.000	100.000	76.862	23.138	100.000	35.267	35.110	158	35.267	13.267	111.972	23.296	23.296	23.296																
5300	Potenziamento rete musei del Parco	10.000	10.000	10.000		10.000	12.000	10.000	10.000	10.000		20.000	20.000	20.000	20.000																
5400	Spese per garantire la sostenibilità ambientale delle politiche di sviluppo "Sistema di contabilità ambientale - Contributo della Regione Calabria"							43.990	36.300	9.690	43.990		45.990	9.690	9.690																
5500	Spese per la realizzazione del Bilancio Sociale																														
5900	Spese relative alle azioni previste nella strategia di promozione della Carta Europea del Turismo Sostenibile	20.000	20.000	963	19.037	20.000	3.816					20.000	963	19.037	15.121																
5920	Promozione del Parco Nazionale della Sila attraverso il finanziamento del sistema Unesco	207.500	207.500	207.500		207.500	7.500					207.500		207.500	200.000																
5640	Finanziamento Programma Regionale "Sviluppo Economico Regione Calabria - Misura 313 - PSR Calabria 2007/2013"	42.400	42.400	42.400		42.400						42.400		42.400	42.400																
	Totale categoria 4	482.462	444.600	395.162	147.144	444.600	23.162	440.241	316.844	779.764	17.664	1.662.611	588.964	1.074.647	1.035.939																



CAPITOLO	DENOMINAZIONE	GESTIONE DELLA COMPETENZA ANNO 2012										GESTIONE RESIDUI										GESTIONE DELLA CASSA			
		PREVISIONI		SOMME IMPAGATE		RESIDUI PASSIVI		DIFFERENZA RISPETTO		RIMASTI DA PAGARE		RIMASTI DA PAGARE		VARIAZIONE		PREVISIONI		PAGAMENTI		DIFFERENZA RISPETTO ALE		TOTALE DEI			
		VARIAZIONI		RIMASTI DA PAGARE		AL 1 GENNAIO		ALLE PREVISIONI		PAGATI		PAGATI		IN PIU'		IN PIU'		IN PIU'		IN PIU'		IN PIU'		IN PIU'	
		Iniziale	In fine	Iniziale	In fine	Iniziale	In fine	Iniziale	In fine	Iniziale	In fine	Iniziale	In fine	Iniziale	In fine	Iniziale	In fine	Iniziale	In fine	Iniziale	In fine	Iniziale	In fine	Iniziale	In fine
6010	Equo indennizzo al personale per la perdita dell'integrità fisica per infortuni ecc.																								
6030	Fondo speciale di Eccezionale per Contributi a favore di Associazioni, Privati, Enti e istituzioni varie																								
6040	Altri trattamenti passivi																								
	<b>Totale categoria 6*</b>																								
7010	Interessi sui mutui																								
7020	Interessi passivi sul conto corrente bancario																								
7030	Spese per servizio Telematica e commissioni bancarie																								
	<b>Totale categoria 7*</b>																								
8010	Imposta, tasse e tributi vari																								
8020	Imposta di registro																								
	<b>Totale categoria 8*</b>																								
9010	Spese per il servizio di pulizia																								
9020	Spese per il servizio di manutenzione ordinaria																								
	<b>Totale categoria 9*</b>																								
10000	Spese per il servizio di pulizia																								
10010	Spese per il servizio di manutenzione ordinaria																								
10020	Fondo di riserva																								
10030	Oneri vari straordinari - Fondo di riserva di cassa																								
10040	Spese di realizzo entrate																								
10050	Altre spese non classificabili																								
10060	Fondo speciale per i fondi contributivi in corso																								
10070	Somme da versare allo Stato per i provvedimenti legislativi di contenimento delle spese																								
	<b>Totale categoria 10*</b>																								
	<b>TOTALE FUNZIONE 2 - INTERVENTI DIVERSI</b>																								
11.1.3.	<b>FUNZIONE 3 ONERI COMUNI</b>																								
11.1.3.1	<b>TOTALE FUNZIONE 3</b>																								
11.1.3.1.1	<b>FUNZIONE 4 TRATTAMENTO DI QUERSCENZA INTEGRATIVI E SOSTITUTIVI</b>																								
11.1.3.1.1.0	<b>ONERI PER QUERSCENZA</b>																								
3010	Passività e carico dell'ente di anzianità del personale																								
3020	Accantonamento in merito di anzianità del personale																								
	<b>Totale categoria 10*</b>																								
11.1.3.1.1.1	<b>ACCANTONAMENTO AL TRATTAMENTO DI RINE RAPPORTO</b>																								
11.1.3.1.1.1.1	Accantonamento al trattamento di fine rapporto																								
	<b>Totale categoria 11*</b>																								
	<b>TOTALE USCITE CORRETTIVE</b>																								
1.2.	<b>USCITE IN CONTO CAPITALE</b>																								
1.2.1.	<b>INVESTIMENTI</b>																								
1.2.1.1.2.	<b>ACQUISIZIONE DI BENI DI USO DURALE ED OPERE INGEGNERIE</b>																								
11010	Acquisto edifici																								
11020	Acquisto terreni																								
11030	Acquisto impianti e attrezzature																								
11040	Spese per progetti, costruzioni, trasformazione																								
	<b>Totale categoria 11*</b>																								
	<b>TOTALE USCITE CORRETTIVE</b>																								
	<b>TOTALE USCITE CORRETTIVE</b>																								



CAPITOLO	DENOMINAZIONE	GESTIONE DELLA COMPETENZA ANNO 2012										GESTIONE RESIDUI										GESTIONE DELLA CASSA									
		PREVISIONI		Somme impegnate		Differenza rispetto alle previsioni		Rimasti da pagare		Pagati		Rimasti da pagare		Tutte		VARIAZIONE		PREVISIONI		PAGAMENTI		Differenza rispetto alle previsioni		Totale dei passivi di bilancio							
		in +	in -	in +	in -	in +	in -	in +	in -	in +	in -	in +	in -	in +	in -	in +	in -	in +	in -	in +	in -	in +	in -	in +	in -						
		1	2	3	4	5	6	7	8	9	10	11	12	13	14	15	16	17	18	19	20	21	22	23	24						
11060	Spese per realizzazione Piano del Parco - Regolamento - Piano Socio Economico																														
11070	Realizzazione arginatura interna ed esterna Interventi a tutela e conservazione del patrimonio di interesse storico e paesaggistico, artistico, archeologico e spoleologico																														
11080	Interventi di tutela, conservazione e restauro di beni di interesse storico e paesaggistico, artistico, archeologico e spoleologico																														
11090	Realizzazione di aree attrezzate, aree balneari, aree verde pubblico, campiaghi natura e di itinerari tematici																														
11100	Realizzazione ed allestimento di Centri Visita																														
11110	Lavori di recupero e restauro conservativo dell'Antica Spazzana della Silla (CA)																														
11120	Spese per allestimento giardino botanico e vivale spazio promenade																														
11130	Realizzazione, completamento strutture massi fittissimi gli esistenti ed allestimento																														
11140	Recupero di eremi ed aree di culto																														
11150	Contributi in conto capitale per realizzazione edifici e strutture per la promozione e il recupero di strutture imprenditoriali e commerciali. Disposizione Nazionale per la concessione dell'Emblema del Parco, marchi di qualità d'origine d'area etc.																														
11160	Interventi di tutela del sito natura 2000 (piano di gestione Area SIC Palude del Lago Arimetta)																														
11170	Realizzazione impianti vari ed infrastrutture																														
11180	Realizzazione lotti esarime del C.T.A.																														
11190	Interventi di recupero e miglioramento del patrimonio boschivo, prevenzione incendi																														
11200	Interventi di demolizione opere abusive nel territorio del Parco																														
11210	Allestimento, manutenzione e gestione biblioteche dell'Ente e dei centri documentazione																														
11220	Interventi per la valorizzazione, l'educazione e promozione del territorio - bando fondi rinnovabili, risparmio energetico e mobilità sostenibile ai sensi del Decreto EORR-DEC-2010-347 del 16.04.2010																														
11230	Realizzazione progetti per la biodiversità																														
11240	Accordo di programma multilaterale per la tutela della biodiversità nelle aree naturali protette e nella Rete Natura 2000 - Tulea Biodiversità "Flumera, Thoro, Alta Valle Nera" (Cap. Entrata 18100)																														
11250	Realizzazione dell'intervento denominato "Parco Sennofone" nel Centro Visita del Cuore																														
11260	Interventi per la tutela e valorizzazione degli immobili edili e Culturali Storici del C.T.A.																														
11270	Potenziamento, ammodernamento e manutenzione del sistema delle fontanelle del Parco Nazionale della Silla																														
11280	Completamento degli interventi relativi al recupero dell'area oppioida "Aodoro Stindri"																														









