

# SENATO DELLA REPUBBLICA

————— XVII LEGISLATURA —————

**N. 1121**  
**TAB. 13**  
**Annesso 55**

## **DISEGNO DI LEGGE**

**presentato dal Ministro dell'economia e delle finanze**  
**(SACCOMANNI)**

**COMUNICATO ALLA PRESIDENZA IL 21 OTTOBRE 2013**

---

**Bilancio di previsione dello Stato per l'anno finanziario 2014**  
**e bilancio pluriennale per il triennio 2014-2016**

---

## **TABELLA n. 13**

**Stato di previsione del Ministero dei beni e delle attività culturali e**  
**del turismo per l'anno finanziario 2014 e per il triennio 2014-2016**

---

**ANNESSO N. 55**

---

**CONTO CONSUNTIVO**

**SOPRINTENDENZA SPECIALE PER IL PATRIMONIO STORICO,**  
**ARTISTICO ED ETNOANTROPOLOGICO E PER IL POLO MUSEALE**  
**DELLA CITTÀ DI FIRENZE**

**ESERCIZIO FINANZIARIO 2012**



**ANNESSO N. 55**

**allo stato di previsione del Ministero dei beni  
e delle attività culturali e del turismo  
per l'anno finanziario 2014 e per il triennio 2014-2016**

---

**CONTO CONSUNTIVO**

**SOPRINTENDENZA SPECIALE PER IL PATRIMONIO  
STORICO, ARTISTICO ED ETNOANTROPOLOGICO  
E PER IL POLO MUSEALE DELLA CITTÀ DI FIRENZE**

**ESERCIZIO FINANZIARIO 2012**



# **RENDICONTO FINANZIARIO 2012**

**PARTE I - ENTRATE**

**PARTE II - USCITE**

RENDICONTO GESTIONALE ENTRATE ANNO 2012

Cap. Cod.	Denominazione	PREVISIONI				SOMME ACCERTATE				DIFFERENZE			
		INDICI		VARIAZIONI		DEFINITIVE	RISCOSE	RIMASTI DA RISCUOTERE	TOTALE ACCERTAMENTI	IN AUMENTO	IN DIMINUIZIONE		
		a	b	c	d=ab-c							e	f
1	Titolo I - Entrate Correnti												
1.1	Entrate Contributive												
1.2	Entrate derivanti da trasferimenti correnti												
1.2.1	Trasferimenti da parte dell'Unione Europea												
1.2.1.1	Trasferimenti da parte dell'Unione Europea												
1.2.1.2	Trasferimenti da parte dello Stato												
1.2.2.1	Trasferimenti da parte del Ministero 88 AA CC		19.500			19.500	83.055		83.055		63.555		
1.2.2.2	Trasferimenti da parte della Presidenza del Consiglio												
1.2.2.3	Trasferimenti da parte di altri Ministeri												
1.2.3	Trasferimenti da parte delle Regioni												
1.2.3.1	Trasferimenti da parte delle Regioni												
1.2.4	Trasferimenti da parte dei Comuni e delle Province												
1.2.4.1	Trasferimenti da parte delle Province												
1.2.4.2	Trasferimenti da parte dei Comuni												
1.2.5	Trasferimenti da parte di altri Enti del Settore							13.248	13.248		13.248		
1.2.5.1	Trasferimenti da parte di altri Enti												
1.3	Altre entrate												
	Entrate derivanti dalla vendita di beni e dalla prestazione di servizi												
1.3.1	Entrate derivanti dalla vendita di biglietti	17.036.718				17.036.718	18.856.236		18.376.445		1.339.727		
1.3.1.1	Proventi derivanti dai servizi in gestione indiretta	3.032.414				3.032.414	1.573.562	1.425.878	2.999.440		32.974		
1.3.1.2	Proventi derivanti dai servizi in gestione diretta	307.027				307.027	734.461	16.442	750.902		443.875		
1.3.1.3	Realizzi per cessione materiale fuori uso												
1.3.1.4	Contributi da privati												
1.3.2	Contributi da privati	15.510	103.297			118.807	51.767	15.000	66.767		52.040		
1.3.3	Redditi e proventi patrimoniali												
1.3.3.1	Affitti di immobili												
1.3.4	Entrate non classificabili in altre voci												
1.3.4.1	Indennizzi assicurativi		89.943			89.943	104.541		104.541		14.598		
1.3.4.2	Indennizzi derivanti da contenziosi												
1.3.4.3	Entrate diverse	40.000				40.000		40.000	40.000				
1.3.5	Poste correttive e compensative di uscite correnti												
1.3.5.1	Recuperi e rimborsi diversi	13.000	85.876			98.876	86.376	100	86.476		12.400		
	<b>TOTALE ENTRATE CORRENTI</b>	<b>20.444.669</b>	<b>298.617</b>			<b>20.743.286</b>	<b>21.489.997</b>	<b>1.510.668</b>	<b>22.520.874</b>		<b>1.875.002</b>		<b>97.414</b>

SOPRINTENDENZA SPECIALE PER IL PATRIMONIO STORICO ARTISTICO ED ETNOANTROPOLOGICO E PER IL POLO MUSEALE DELLA CITTA' DI FIRENZE

MPF - RGS - Pref. 40274 del 08/05/2013 - E

GESTIONE DEI RESIDUI ATTIVI													ENTRATE AL 31 DICEMBRE 2012				
Cap. Cod.	Denominazione	RESIDUI INIZIALI	RISCOSSI	RIMASTI DA RISCOUERE	TOTALI	VARIAZIONI		GESTIONE DI CASSA			DEFASCIETTO ALLE PREV.		TOTALE RESIDUI ATTIVI				
						IN AUMENTO	IN DIMINUIZIONE	PREVISIONI	RISCOSSIONI	IN *	IN -	S		14			
		k	l	m	n	o	p	q	r	s	t	u	v				
1	TITOLO I - Entrate Correnti																
1.1	Entrate Contributive																
1.2	Entrate derivanti da trasferimenti correnti																
1.2.1	Trasferimenti da parte dell'Unione Europea																
1.2.1.1	Trasferimenti da parte dell'Unione Europea																
1.2.2	Trasferimenti da parte dello Stato																
1.2.2.1	Trasferimenti da parte del Ministero BB.AA.CC.	76.108	76.108	-	76.108		95.607	159.162	63.555								
1.2.2.2	Trasferimenti da parte della Presidenza del Consiglio dei																
1.2.2.3	Trasferimenti da parte di altri Ministeri																
1.2.3	Trasferimenti da parte delle Regioni																
1.2.3.1	Trasferimenti da parte delle Regioni																
1.2.4	Trasferimenti da parte dei Comuni e delle Province																
1.2.4.1	Trasferimenti da parte delle Province																
1.2.4.2	Trasferimenti da parte dei Comuni																
1.2.5	Trasferimenti da parte di altri Enti del Settore Pubblico																
1.2.5.1	Trasferimenti da parte di altri Enti																
1.3	Altre entrate																
	Entrate derivanti dalla vendita di beni e dalla prestazione di servizi																
1.3.1	Proventi derivanti dalla vendita di biglietti	982.190	982.190	-	982.190		18.018.908	19.838.426	1.819.518								
1.3.1.1	Proventi derivanti dai servizi in gestione indiretta	1.254.608	1.254.608	-	1.254.608		4.287.022	2.828.170	1.458.852								
1.3.1.2	Proventi derivanti dai servizi in gestione diretta	11.653	10.952	702	11.653		318.680	745.412	426.732								
1.3.1.3	Realizzi per cessione materiale fuori uso																
1.3.1.4	Contributi da privati																
1.3.2	Contributi da privati																
1.3.2.1	Contributi da privati	62.040	15.510	46.530	62.040		180.847	67.277	113.570								
1.3.3	Redditi e proventi patrimoniali																
1.3.3.1	Affitti di immobili																
1.3.4	Entrate non classificabili in altre voci																
1.3.4.1	Indennizzi assicurativi																
1.3.4.2	Indennizzi derivanti da contenziosi	2.000	-	2.000	2.000		89.943	104.541	14.598								
1.3.4.3	Entrate diverse	31.728	31.728	-	31.728		2.000	-	2.000								
1.3.5	Foste correttive e compensative di uscite correnti																
1.3.5.1	Recuperi e rimborsi diversi	1.177	1.177	-	1.177		100.053	87.553	12.500								
	<b>TOTALE ENTRATE CORRENTI</b>	<b>2.421.504</b>	<b>2.372.273</b>	<b>49.232</b>	<b>2.421.505</b>		<b>23.164.788</b>	<b>23.862.270</b>	<b>2.324.403</b>			<b>1.676.921</b>	<b>1.559.900</b>				

MEF - RGS - Prot. 40274 del 08/05/2013 - E  
**SOPRINTENDENZA SPECIALE PER IL PATRIMONIO STORICO ARTISTICO ED ETNOANTROPOLOGICO E PER IL POLO MUSEALE DELLA CITTA' DI FIRENZE**

Cap. Cod.	Denominazione	GESTIONE DI COMPETENZA						SOMME ACCERTATE			DIFFERENZE		
		PREVISIONI		DEFINITIVE d-a-b-b-c	RISOSSE e	RIMASTI DA RISCUOTERE f	TOTALE ACCERTAMENTI g-h-f	DIFFERENZE RISP. ALLE PREV. IN AUMENTO	DIFFERENZE RISP. ALLE PREV. IN DIMINUIZIONE				
		INIZIALI a	VARIAZIONI IN AUMENTO b							VARIAZIONI IN DIMINUIZIONE c			
2	Titolo II - Entrate in Conto capitale												
2.1	Entrate per alienazione di beni patrimoniali e riscossione di crediti												
2.1.1	Alienazione di immobilizzazioni tecniche												
2.1.1.2	Alienazione di mobili, arredi e macchine di ufficio												
2.1.1.3	Alienazione di impianti, attrezzature e macchinari												
2.1.1.4	Alienazione automezzi												
2.1.2	Riscossioni crediti												
2.1.2.1	Riscossione di anticipazioni												
2.1.2.2	Riscossione crediti diversi												
2.2	Entrate derivanti da trasferimenti in conto capitale												
2.2.1	Trasferimenti da parte dell'Unione Europea												
2.2.1.2	Trasferimenti da parte della Unione Europea												
2.2.2	Trasferimenti dallo Stato												
2.2.2.1	Trasferimenti da parte del Ministero BB.AA.CC.												
2.2.2.3	Trasferimenti da parte di altri Ministeri												
2.2.3	Trasferimenti dalle Regioni												
2.2.3.1	Trasferimenti dalle Regioni												
2.2.4	Trasferimenti da Comuni e Province												
2.2.4.1	Trasferimenti da Comuni												
2.2.4.2	Trasferimenti da Province												
2.2.5	Trasferimenti da altri enti del settore pubblico												
2.2.5.1	Trasferimenti da parte di altri enti												
2.2.6	Altre entrate												
2.2.6.1	Contributi da privati												
2.3	Accensione di prestiti												
2.3.1	Assunzione di mutui												
2.3.1.1	Assunzione di mutui												
2.3.2	Assunzione di altri debiti finanziari												
2.3.2.1	Assunzione di altri debiti finanziari, incasso cauzioni												
	<b>TOTALE ENTRATE IN CONTO CAPITALE</b>												



MEF - RGS - Prot. 40274 del 08/05/2013 - E  
**SOPRINTENDENZA SPECIALE PER IL PATRIMONIO STORICO ARTISTICO ED ETNOANTROPOLOGICO E PER IL POLO MUSEALE DELLA CITTA' DI FIRENZE**


		ENTRATE AL 31 DICEMBRE 2012										
Cap. Cod.	Denominazione	GESTIONE DEI RESIDUI ATTIVI			GESTIONE DI CASA			DIFF. ASPETTO ALLE PREV.			TOTALE RESIDUI ATTIVI	
		RESIDUI INIZIALI	RISCONTI	RIMASTI DA RISCUOTERE	TOTALI	INVAJAMENTO	VARIAZIONI IN DIMINUZIONE	PREVISIONI	RISCOSSIONI	IN.		IN.
		j	k	l	m+n+k+l	n	o	p	q	r	s	t+u
2	TITOLO II - Entrate in Conto capitale											
2.1	Entrate per alienazione di beni patrimoniali e riscossione di crediti											
2.1.1	Alienazione di immobilizzazioni tecniche											
2.1.1.2	Alienazione di mobili, arredi e macchine di ufficio	-	-	-	-							
2.1.1.3	Alienazione di impianti, attrezzature e macchinari	-	-	-	-							
2.1.1.4	Alienazione automezzi	-	-	-	-							
2.1.2	Riscossioni crediti											
2.1.2.1	Riscossione di anticipazioni	-	-	-	-							
2.1.2.2	Riscossione crediti diversi	-	-	-	-							
2.2	Entrate derivanti da trasferimenti in conto capitale											
2.2.1	Trasferimenti da parte dell'Unione Europea	-	-	-	-							
2.2.1.2	Trasferimenti da parte della Unione Europea	-	-	-	-							
2.2.2	Trasferimenti dallo Stato	-	-	-	-							
2.2.2.1	Trasferimenti da parte del Ministero BB.AA.CC.	-	-	-	-							
2.2.2.3	Trasferimenti da parte di altri Ministeri	-	-	-	-							
2.2.3	Trasferimenti dalle Regioni	-	-	-	-							
2.2.3.1	Trasferimenti dalle Regioni	-	-	-	-							
2.2.4	Trasferimenti da Comuni e Province	-	-	-	-							
2.2.4.1	Trasferimenti da Comuni	-	-	-	-							
2.2.4.2	Trasferimenti da Province	-	-	-	-							
2.2.5	Trasferimenti da altri enti del settore pubblico	-	-	-	-							
2.2.5.1	Trasferimenti da parte di altri enti	-	-	-	-							
2.2.6	Altre entrate											
2.2.6.1	Contributi da privati	-	-	-	-							
2.3	Accensione di prestiti											
2.3.1	Assunzione di mutui											
2.3.1.1	Assunzione di mutui	-	-	-	-							
2.3.2	Assunzione di altri debiti finanziari											
2.3.2.1	Assunzione di altri debiti finanziari, incasso cauzioni	-	-	-	-							
<b>TOTALE ENTRATE IN CONTO CAPITALE</b>		-	-	-	-							

MEF - P.G.S. - Prot. 40274 del 08/05/2013 - E  
**SOPRINTENDENZA SPECIALE PER IL PATRIMONIO STORICO ARTISTICO ED ETNOANTROPOLOGICO E PER IL POLO MUSEALE DELLA CITTÀ DI FIRENZE**

Cap. Cod.	Denominazione	GESTIONE DI COMPETENZA																				
		PREVISIONI					SOMME ACCERTATE					DIFFERENZE										
		INIZIALI	IN AUMENTO	IN DIMINUIZIONE	DEFINITIVE	RISCOSE	RINASTI DA RISOLTERE	TOTALE ACCERTAMENTI	IN AUMENTO	IN DIMINUIZIONE	DIFFERENZE RISP. ALLE PREV.											
a	b	c	d=a-b-c	e	f	g=ef	h	i	l													
3	Titolo III - Gestioni Speciali																					
	<b>TOTALE ENTRATE GESTIONI SPECIALI</b>																					
4	Titolo IV - Partite di Giro																					
4.1	Entrate aventi natura di partite di giro																					
4.1.1	Entrate aventi natura di partite di giro																					
4.1.1.1	Ritenute erariali	789.675	-	-	789.675	143.273	-	143.273				143.273									646.402	
4.1.1.2	Ritenute previdenziali e assistenziali	27.919	-	-	27.919	21.474	-	21.474				21.474										6.445
4.1.1.3	Trattenute per conto di terzi	-	-	-	-	-	-	-				-										-
4.1.1.4	Fondo cassa	-	-	-	-	-	-	-				-										-
	<b>TOTALE ENTRATE PARTITE DI GIRO</b>	817.594	-	-	817.594	164.747	-	164.747				164.747										652.847
	Titolo I	20.444.669	298.617	-	20.743.286	21.489.997	1.510.668	22.520.874	1.875.002													97.414
	Titolo II	-	-	-	-	-	-	-				-										-
	Titolo III	-	-	-	-	-	-	-				-										-
	Titolo IV	817.594	-	-	817.594	164.747	-	164.747				164.747										652.847
	<b>TOTALE DELLE ENTRATE</b>	21.262.263	298.617	-	21.560.880	21.654.744	1.510.668	22.685.621	1.875.002													750.261
	Avanzo di amministrazione utilizzato		5.190.775	-	5.190.775																	
	Fondo di cassa iniziale																					
	<b>TOTALE GENERALE DELLE ENTRATE</b>	21.262.263	298.617	-	26.751.655	21.654.744	1.510.668	22.685.621	1.875.002													750.261

MEF - RGS - Prot. 40274 del 08/05/2013 - E  
**SOPRINTENDENZA SPECIALE PER IL PATRIMONIO STORICO ARTISTICO ED ETNOANTROPOLOGICO E PER IL POLO MUSEALE DELLA CITTA' DI FIRENZE**

Cap. Cod.		GESTIONE DEI RESIDUI ATTIVI										ENTRATE AL 31 DICEMBRE 2012					
		Denominazione	RESIDUI INDIVIDUALI		RISORSI	RIMASTI DA RISCOUOTERE	TOTALI	VARIAZIONI IN DIMINUIZIONE		GESTIONE DI CASSA		DIFF. RISPETTO ALE PREV.			TOTALE RESIDUI ATTIVI		
			l	m				n	o	p	q	r	s	t		u	
3		<b>Titolo III - Gestioni Speciali</b>															
		<b>TOTALE ENTRATE GESTIONI SPECIALI</b>															
4		<b>Titolo IV - Partite di Giro</b>															
4.1		Entrate aventi natura di partite di giro															
4.1.1		Entrate aventi natura di partite di giro															
4.1.1.1		Ritenute erariali															646.402
4.1.1.2		Ritenute previdenziali e assistenziali															6.445
4.1.1.3		Trettenute per conto di terzi															
4.1.1.4		Fondo cassa															
		<b>TOTALE ENTRATE PARTITE DI GIRO</b>															652.847
		<b>TITOLO I</b>	2.421.504		2.372.273	49.232	2.421.505										1.559.900
		<b>TITOLO II</b>															
		<b>TITOLO III</b>															
		<b>TITOLO IV</b>															652.847
		<b>TOTALE DELLE ENTRATE</b>	2.421.504		2.372.273	49.232	2.421.505										1.559.900
		Avanzo di amministrazione utilizzato															
		Fondo di cassa iniziale															
		<b>TOTALE GENERALE DELLE ENTRATE</b>	2.421.504		2.372.273	49.232	2.421.505										1.559.900

  
**SOPRINTENDENTE**  
 (Dott.ssa Cristina Acidini)

SOPRINTENDENZA SPECIALE PER IL PATRIMONIO STORICO ARTISTICO ED ETNOANTROPOLOGICO E PER IL POLO MUSEALE DELLA CITTA' DI FIRENZE

RENDICONTO GESTIONALE USCITE ANNO 2012

Cap. Cod.	Denominazione	GESTIONE DI COMPETENZA										DIFFERENZE		
		PREVISIONI					SOMME IMPEGNATE							
		INIZIALI	VARIAZIONI		DEFINITIVE	PAGATI	RIMASTI DA PAGARE	TOTALE IMPEGNATI	DIFFERENZE RIS. ALLE PREV.					
			IN AUMENTO	IN DIMINUIZIONE					IN AUMENTO	IN DIMINUIZIONE				
a	b	c	d=a+b+c	e	f	g=e+f	h	i						
<b>I</b>	<b>Disavanzo di amministrazione presunto</b>													
<b>1.1</b>	<b>TITOLO I - Uscite correnti</b>													
<b>1.1.1</b>	<b>Funzionamento</b>													
1.1.1.1	Spese per gli organi della Soprintendenza													
1.1.1.1.1	Compensi, indennità e rimborsi ai componenti del consiglio di amministrazione													
1.1.1.1.2	Compensi, indennità e rimborsi ai componenti il collegio dei revisori	23.000	-	-	23.000	19.537	-	19.537	-	-	19.537	-	-	3.463
1.1.1.2	Oneri per il personale in attività di servizio													
1.1.2.1	Spendi netti compensi accessori al personale a tempo determinato													
1.1.2.2	Compensi accessori per il personale a tempo indeterminato	313.010	40.710	-	353.720	270.888	-	270.888	-	82.832	353.720	-	-	
1.1.2.3	Buoni pasto													
1.1.2.4	Indennità e rimborso spese per missioni in Italia	25.950	-	-	25.950	12.999	2.504	15.503	-	2.504	15.503	-	-	10.447
1.1.2.5	Indennità e rimborso spese per missioni all'estero	2.285	-	-	2.285	1.217	1.068	2.285	-	1.068	2.285	-	-	
1.1.2.6	Altre indennità													
1.1.2.7	Corsi di formazione e aggiornamento per il personale	7.735	-	-	7.735	5.230	1.853	7.083	-	1.853	7.083	-	-	652
1.1.3	Spese per l'acquisto di beni di consumo													
1.1.3.1	Acquisto di carta, cancelleria, stampati ed altro materiale di cancelleria	90.000	12.000	8.000	94.000	71.109	22.891	94.000	-	22.891	94.000	-	-	
1.1.3.2	Acquisto di libri, riviste, giornali ed altre pubblicazioni periodiche	1.400	-	-	1.400	727	-	727	-	-	727	-	-	673
1.1.3.3	Acquisto divise	48.200	-	-	48.200	443	47.750	48.193	-	47.750	48.193	-	-	7
1.1.3.4	Acquisto di altri materiali di consumo	79.200	18.000	30.460	66.740	23.872	41.413	65.286	-	41.413	65.286	-	-	1.454
1.1.3.5	Acquisto di carburanti													
1.1.3.6	Acquisto di combustibile per la climatizzazione	360.000	8.725	-	368.725	284.357	84.368	368.725	-	84.368	368.725	-	-	
1.1.3.7	Spese di rappresentanza													
1.1.4	Spese per servizi													
1.1.4.1	Stampa, filigrana e grafica - Pubblicazioni	97.700	34.500	5.000	127.200	20.905	101.642	122.547	-	101.642	122.547	-	-	4.653
1.1.4.2	Spese di catalogazione, inventariazione e censimento	155.500	43.300	12.000	186.800	10.415	172.428	182.843	-	172.428	182.843	-	-	3.957
1.1.4.3	Consulenza giuridico - amministrativa													
1.1.4.4	Consulenza tecnico - scientifica													
1.1.4.5	Servizi informatici	81.100	27.104	5.500	102.704	46.525	44.868	91.393	-	44.868	91.393	-	-	11.311

MEF - RGS - Prot. 40274 del 08/05/2013 - E  
**SOPRINTENDENZA SPECIALE PER IL PATRIMONIO STORICO ARTISTICO ED ETNOANTROPOLOGICO E PER  
 IL POLO MUSEALE DELLA CITTA' DI FIRENZE**

		GESTIONE DEI RESIDUI PASSIVI										SPESA AL 31 DICEMBRE 2012			
Cap. Cod.	Denominazione	RESIDUI INIZIALI AL 01/01/2012	PAGATI	RIMASTI DA PAGARE	TOTALI	VARIAZIONE		GESTIONE DI CASSA		DIFF. RISPETTO ALLA PREV.		TOTALE RESIDUI PASSIVI			
						IN ALIMENTAZIONE	IN DIMINUIZIONE	PREVISIONI	PAGAMENTI	IN *	IN -				
		j	k	l	m+k+l	n	o	p	q=r+k	r	s	t=f+l			
<b>1</b>	<b>TITOLO 1 - Uscite correnti</b>														
1.1	Funzionamento														
1.1.1	Spese per gli organi della Soprintendenza														
1.1.1.1	amministrazione														
1.1.1.1.1	Compenzi, indennità e rimborsi ai componenti il collegio dei revisori	32.194	25.975	-	25.975	6.219		55.194	45.512		9.682	-			
1.1.1.1.2	Oneri per il personale in attività di servizio														
1.1.1.2.1	Stipendi netti compensi accessori al personale a tempo determinato														
1.1.1.2.2	Compenzi accessori per il personale a tempo indeterminato	463.412	145.067	318.345	463.412			817.132	415.954		401.178	401.177			
1.1.1.2.3	Buoni pasto														
1.1.1.2.4	Indennità e rimborso spese per missioni in Italia	14.524	2.770	-	2.770	11.754		40.474	15.770		24.704	2.504			
1.1.1.2.5	Indennità e rimborso spese per missioni all'estero	388	277	107	384	4		2.673	1.495		1.179	1.174			
1.1.1.2.6	Altre indennità														
1.1.1.2.7	Corsi di formazione e aggiornamento per il personale	198.335	52.998	-	52.998	145.337		62.061	58.228		3.833	1.853			
1.1.1.3	Spese per l'acquisto di beni di consumo														
1.1.1.3.1	Acquisto di carta, cancelleria, stampati ed altro materiale di cancelleria	33.598	33.355	-	33.355	243		127.598	104.464		23.134	22.891			
1.1.1.3.2	Acquisto di libri, riviste, giornali ed altre pubblicazioni periodiche	203	203	-	203			1.603	930		673	-			
1.1.1.3.3	Acquisto divise	184.514	184.289	-	184.289	225		232.714	184.731		47.983	47.750			
1.1.1.3.4	Acquisto di altri materiali di consumo	53.857	41.480	4.335	45.816	8.041		120.597	65.353		55.244	45.749			
1.1.1.3.5	Acquisto di carburanti	347	-	-	347	347		347	-		347	-			
1.1.1.3.6	Acquisto di combustibile per la climatizzazione	87.384	74.735	-	74.735	12.649		447.384	359.092		88.292	84.368			
1.1.1.3.7	Spese di rappresentanza														
1.1.1.4	Spese per servizi														
1.1.1.4.1	Stampa, rilegatura e grafica - Pubblicazioni	152.820	85.979	39.661	125.640	27.180		280.020	106.885		173.135	141.303			
1.1.1.4.2	Spese di catalogazione, inventariazione e censimento	231.642	152.393	73.615	226.008	5.634		418.442	162.808		255.634	246.042			
1.1.1.4.3	Consulenza giuridico - amministrativa														
1.1.1.4.4	Consulenza tecnico - scientifica														
1.1.1.4.5	Servizi informatici	71.640	44.405	26.235	70.641	999		174.344	90.931		83.413	71.103			

MFF - RGS - Prot. 40274 del 08/05/2013 - E

**SOPRINTENDENZA SPECIALE PER IL PATRIMONIO STORICO ARTISTICO ED ETNOANTROPOLOGICO E PER IL POLO MUSEALE DELLA CITTA' DI FIRENZE**

Cap. Cod.	Denominazione	GESTIONE DI COMPETENZA										DIFFERENZE			
		PREVISIONI					SOMME IMPEGNATE					DIFFERENZE RESP. ALLE PREV.			
		INIZIALI	VARIANZI		DEFINITIVE	PAGATI	RIMASTI DA PAGARE	TOTALE IMPEGNATI	IN AUMENTO		IN DIMINUIZIONE				
			IN AUMENTO	IN DIMINUIZIONE					h	i					
a	b	c	d=a+b-c	e	f	g=e+f	h	i							
1.1.4.6	Altre consulenze	-	-	-	-	-	-	-	-	-	-	-	-	-	-
1.1.4.7	Attività didattica	53.000	-	5.000	48.000	23.667	24.316	47.984	-	-	16	-	-	-	-
1.1.4.8	Manifestazioni culturali (congressi, convegni, mostre, ecc.)	364.712	40.000	83.227	321.485	154.802	144.180	298.983	-	-	22.502	-	-	-	-
1.1.4.9	Spese per pubblicità e promozione	30.000	-	-	30.000	2.429	-	2.429	-	-	27.571	-	-	-	-
1.1.4.10	Pubblicazione bandi di gara	20.000	-	-	20.000	8.128	1.414	9.542	-	-	10.458	-	-	-	-
1.1.4.11	Accertamenti sanitari	54.330	2.750	-	57.080	52.513	-	52.513	-	-	4.567	-	-	-	-
1.1.4.12	Premi di assicurazione	160.000	41.902	56.127	145.775	89.656	56.118	145.775	-	-	576	-	-	-	-
1.1.4.14	Utenze energia elettrica	1.250.000	210.745	-	1.460.745	1.348.163	112.006	1.460.169	-	-	-	-	-	-	-
1.1.4.15	Utenze gas	260.000	70.906	-	330.906	262.278	68.628	330.906	-	-	-	-	-	-	-
1.1.4.16	Utenze telefoniche	115.000	12.781	-	127.781	86.831	40.949	127.781	-	-	-	-	-	-	-
1.1.4.17	Spese postali e telegrafiche	15.000	-	-	15.000	12.384	2.616	15.000	-	-	-	-	-	-	-
1.1.4.18	Servizi di sicurezza (D.Lgs. N. 626/94)	18.000	13.000	-	31.000	17.271	4.170	21.441	-	-	9.559	-	-	-	-
1.1.4.19	Servizi di vigilanza	1.727.770	-	-	1.727.770	1.133.687	594.083	1.727.770	-	-	-	-	-	-	-
1.1.4.20	Manutenzione ordinaria immobili	150.200	79.000	-	223.200	90.384	108.638	199.021	-	-	24.179	-	-	-	-
1.1.4.21	Spese per la conduzione e la manutenzione ordinaria di impianti tecnici, attrezzature, macchinari	2.139.147	123.378	79.700	2.182.825	1.545.070	602.546	2.147.616	-	-	35.209	-	-	-	-
1.1.4.22	Manutenzione ordinaria mobili, arredi, macchine per ufficio	81.500	-	4.000	77.500	58.585	7.460	66.044	-	-	11.456	-	-	-	-
1.1.4.23	Gestione e manutenzione ordinaria sistemi informatici automatizzati	160.890	-	-	160.890	115.622	44.843	160.465	-	-	425	-	-	-	-
1.1.4.24	Manutenzione ordinaria mezzi di trasporto	-	-	-	-	-	-	-	-	-	-	-	-	-	-
1.1.4.25	Manutenzione ordinaria aree verdi	29.000	-	-	29.000	12.306	16.694	29.000	-	-	-	-	-	-	-
1.1.4.26	Pulizia e disinfezione	2.484.000	189.400	1.100	2.672.300	1.948.316	723.818	2.672.134	-	-	166	-	-	-	-
1.1.4.27	Trasporti, facchinaggi, smaltimento rifiuti speciali	79.700	104.259	4.500	179.459	20.679	151.687	172.366	-	-	7.093	-	-	-	-
1.1.5	Spese per godimento di beni di terzi	-	-	-	-	-	-	-	-	-	-	-	-	-	-
1.1.5.1	Fitto locali	12.000	-	-	12.000	-	-	-	-	-	12.000	-	-	-	-
1.1.5.2	Noleggi di attrezzature e macchinari	6.000	-	4.112	1.888	-	1.888	1.888	-	-	-	-	-	-	-
1.1.5.3	Noleggi di macchinari e attrezzature informatiche	-	-	-	-	-	-	-	-	-	-	-	-	-	-
1.1.5.4	Noleggi di mobili, arredi e macchine per ufficio	-	-	-	-	-	-	-	-	-	-	-	-	-	-
1.1.5.5	Noleggio di mezzi di trasporto	6.325	-	-	6.325	4.216	577	4.743	-	-	1.582	-	-	-	-
1.2	Interventi diversi	-	-	-	-	-	-	-	-	-	-	-	-	-	-
1.2.1	Trasferimenti passivi	-	-	-	-	-	-	-	-	-	-	-	-	-	-
1.2.1.1	Allo Stato quota 20%	37.414	120.000	-	157.414	31.931	125.483	157.414	-	-	-	-	-	-	-
1.2.1.2	Altri trasferimenti passivi ENPALS 0.40	71.417	-	-	71.417	71.417	71.417	71.417	-	-	-	-	-	-	-

MEF - RGS - Prot. 40274 del 08/05/2013 - E  
**SOPRINTENDENZA SPECIALE PER IL PATRIMONIO STORICO ARTISTICO ED ETNOANTROPOLOGICO E PER  
 IL POLO MUSEALE DELLA CITTA' DI FIRENZE**

		GESTIONE DEI RESIDUI PASSIVI										SPESA AL 31 DICEMBRE 2012				
Cap. Cod.	Denominazione	RESIDUI INIZIALI AL 01/01/2012	PAGATI	RIMASTI DA PAGARE	TOTALI	VARIAZIONE		GESTIONE DI CASSA			DIFF. RISPETTO ALLA PREV.			TOTALE RESIDUI PASSIVI		
						IN AUMENTO	IN DIMINUIZIONE	PREVISIONI	PAGAMENTI	IN +	IN -	t=f-a				
		j	k	l	m+n+k+l	n	o	p	q+r+k	i	s	t	u-f-a			
1.1.4.6	Altre consulenze	-	-	-	-	-	-	-	-	-	-	-	-	-		
1.1.4.7	Attività didattica	53.308	45.550	3.206	48.756	4.552	99.308	69.217	30.091	30.091	27.571	27.571	27.571			
1.1.4.8	Manifestazioni culturali (congressi, convegni, mostre, ecc.)	285.086	262.548	22.366	284.913	173	606.571	417.350	189.221	189.221	166.546	166.546	166.546			
1.1.4.9	Spese per pubblicità e promozione	-	-	-	-	-	-	-	-	-	-	-	-			
1.1.4.10	Publicazione bandi di gara	405	405	-	405	-	30.405	2.834	27.571	27.571	27.571	27.571	27.571			
1.1.4.11	Accertamenti sanitari	46.850	29.698	-	29.698	17.152	49.698	37.825	11.873	11.873	1.414	1.414	1.414			
1.1.4.12	Premi di assicurazione	-	-	-	-	-	57.080	52.513	4.567	4.567	-	-	-			
1.1.4.13	Utenze acqua	123.204	81.087	-	81.087	42.117	227.077	170.744	56.333	56.333	56.118	56.118	56.118			
1.1.4.14	Utenze energia elettrica	405.916	364.735	-	364.735	41.181	1.825.487	1.712.898	112.006	112.006	112.006	112.006	112.006			
1.1.4.15	Utenze gas	159.487	79.286	-	79.286	80.201	419.502	341.564	77.938	77.938	68.628	68.628	68.628			
1.1.4.16	Utenze telefoniche	51.125	17.494	-	17.494	33.631	166.125	104.325	40.949	40.949	40.949	40.949	40.949			
1.1.4.17	Spese postali e telegrafiche	4.617	3.585	-	3.585	1.032	19.617	15.969	3.648	3.648	2.616	2.616	2.616			
1.1.4.18	Servizi di sicurezza (D.Lgs. N. 626/94)	8.713	8.037	-	8.037	676	39.713	25.307	14.406	14.406	4.170	4.170	4.170			
1.1.4.19	Servizi di vigilanza	516.336	442.760	30	442.790	73.546	2.244.106	1.576.447	667.659	667.659	594.113	594.113	594.113			
1.1.4.20	Manutenzione ordinaria immobili	121.045	81.299	39.745	121.045	-	344.218	171.683	172.535	172.535	148.383	148.383	148.383			
	Spese per la conduzione e la manutenzione ordinaria di impianti tecnici, attrezzature, macchinari	11.978	11.978	-	11.978	-	2.194.803	1.557.048	637.755	637.755	602.546	602.546	602.546			
1.1.4.21	Manutenzione ordinaria aree verdi	14.055	14.049	-	14.049	6	91.555	72.634	18.921	18.921	7.460	7.460	7.460			
1.1.4.22	Gestione e manutenzione ordinaria sistemi informatici automatizzati	13.923	7.720	6.083	13.802	121	174.813	123.342	51.471	51.471	50.925	50.925	50.925			
1.1.4.23	Manutenzione ordinaria mezzi di trasporto	-	-	-	-	-	-	-	-	-	-	-	-			
1.1.4.24	Manutenzione ordinaria mezzi di trasporto	-	-	-	-	-	-	-	-	-	-	-	-			
1.1.4.25	Manutenzione ordinaria aree verdi	-	-	-	-	-	-	-	-	-	-	-	-			
1.1.4.26	Pulizia e disinfezione	616.952	599.484	17.469	616.952	-	29.000	12.306	16.694	16.694	16.694	16.694	16.694			
1.1.4.27	Trasporti, facchinaggi, smaltimento rifiuti speciali	108.136	46.059	62.074	108.133	3	3.289.252	2.547.800	741.452	741.452	741.286	741.286	741.286			
1.1.5	Spese per godimento di beni di terzi	-	-	-	-	-	289.595	66.738	222.857	222.857	213.761	213.761	213.761			
1.1.5.1	Fitto locali	12.000	9.582	-	9.582	2.418	24.000	9.582	14.418	14.418	-	-	-			
1.1.5.2	Noleggi di attrezzature e macchinari	-	-	-	-	-	1.888	-	1.888	1.888	1.888	1.888	1.888			
1.1.5.3	Noleggi di macchinari e attrezzature informatiche	-	-	-	-	-	-	-	-	-	-	-	-			
1.1.5.4	Noleggi di mobili, arredi e macchine per ufficio	629	-	-	629	629	629	-	629	629	629	629	629			
1.1.5.5	Noleggio di mezzi di trasporto	1.090	1.054	-	1.054	36	7.415	5.270	2.145	2.145	527	527	527			
1.2	Interventi diversi:	-	-	-	-	-	-	-	-	-	-	-	-			
1.2.1	Trasferimenti passivi	-	-	-	-	-	-	-	-	-	-	-	-			
1.2.1.1	Allo Stato quota 20%	363.876	-	360.096	360.096	3.780	521.290	31.931	489.359	489.359	485.579	485.579	485.579			
1.2.1.2	Altri trasferimenti passivi ENPALS 0,40	-	-	-	-	-	71.417	71.417	71.417	71.417	-	-	-			

MEF - RGS - Prot. 40274 del 08/05/2013 - E

**SOPRINTENDENZA SPECIALE PER IL PATRIMONIO STORICO ARTISTICO ED ETNOANTROPOLOGICO E PER IL POLO MUSEALE DELLA CITTA' DI FIRENZE**

Cap. Cod.	Denominazione	GESTIONE DI COMPETENZA									
		PREVISIONI				SOMME IMPEGNATE				DIFFERENZE	
		INIZIAI	VARIAZIONI		DEFINITIVE	PAGATI	RIMASTI DA PAGARE	TOTALE IMPEGNATI	DIFFERENZE INSP. ALLE PREV.		
a	IN AUMENTO	IN DIMINUIZIONE	d=a+b-c	e	f	g=e+f	IN AUMENTO	IN DIMINUIZIONE			
		b	c					h	i		
1.2.2	Oneri finanziari										
1.2.2.1	Interessi passivi su anticipazioni										
1.2.2.2	Interessi passivi su mutui										
1.2.2.3	Uscite e commissioni bancarie	1.500			1.500	455	32	√ 486	1.014		
1.2.2.4	Altri oneri finanziari										
1.2.3	Oneri Tributari a carico dell'Ente										
1.2.3.1	Imposte dirette										
1.2.3.2	Imposte indirette										
1.2.3.3	Tributi vari	400.000		100.000	300.000	285.681	2.421	√ 288.102	11.898		
1.2.4	Poste correttive e compensative di entrate correnti										
1.2.4.1	Restituzione e rimborsi diversi		108		108	108		√ 108			
1.2.5	Uscite non classificabili in altre voci										
1.2.5.1	Esborso da contenziosi e accessori		33.628		33.628	1.628	32.000	33.628			
1.2.5.2	Fondo speciale per rinnovi contrattuali in corso										
1.2.5.3	Oneri vari straordinari										
1.2.5.4	Fondo di riserva	251.107			251.107				251.107		
1.3	Oneri comuni										
1.4	Treatmento di quiescenza, integrativi e sostitutivi										
1.4.1	Accantonamento al trattamento di fine rapporto										
1.4.1.1	Accantonamento al trattamento di fine rapporto										
1.5	Accantonamento a fondi rischi ed oneri										
1.5.1	Accantonamento a fondi rischi ed oneri										
1.5.1.1	Accantonamento a fondi rischi ed oneri										
	<b>TOTALE USCITE CORRENTI</b>	<b>11.263.092</b>	<b>1.220.196</b>	<b>398.726</b>	<b>12.084.562</b>	<b>8.146.436</b>	<b>3.470.132</b>	<b>11.616.567</b>	<b>467.994</b>		
2	Titolo II - Uscite in Conto capitale										
2.1	Investimenti										
2.1.1	Acquisizione di beni di uso durevole ed opere immobiliari										
2.1.1.1	Acquisito immobili										
2.1.2	Acquisizione di immobilizzazioni tecniche										
2.1.2.1	Acquisti di impianti, attrezzature e macchinari		3.000		3.000		3.000	3.000			
2.1.2.2	Acquisti di materiali e attrezzature tecnico - specialistiche	21.500	14.630	6.000	30.130		29.628	29.628	502		



MEF - RGS - Prot. 40274 del 08/05/2013 - E  
**SOPRINTENDENZA SPECIALE PER IL PATRIMONIO STORICO ARTISTICO ED ETNOANTROPOLOGICO E PER  
IL POLO MUSEALE DELLA CITTA' DI FIRENZE**

SPESA AL 31 DICEMBRE 2012																
Cap. Cod.	Denominazione	GESTIONE DEI RESIDUI PASSIVI						GESTIONE DI CASA					OFF. RISPETTO ALLA PREV.		TOTALE RESIDUI PASSIVI	
		RESIDUI INIZIALI AL 01/01/2012	PAGATI	RIMASTI DA PAGARE	TOTALI	VARIAZIONE		PREVISIONI	PAGAMENTI	IN *	IN -	IN -	S			
						IN AUMENTO	IN DIMINUIZIONE									
j	k	l	m=kl	n	o	p	q=e+k	r	s	t=f+h						
1.2.2	Oneri finanziari															
1.2.2.1	Interessi passivi su anticipazioni															
1.2.2.2	Interessi passivi su mutui															
1.2.2.3	Uscite e commissioni bancarie						1.500	455					1.045		32	
1.2.2.4	Altri oneri finanziari															
1.2.3	Oneri Tributari a carico dell'Ente															
1.2.3.1	Imposte dirette															
1.2.3.2	Imposte indirette															
1.2.3.3	tributi vari	99.837	9.037		9.037			294.718					14.500		2.421	
1.2.4	Poste correttive e compensative di entrate correnti															
1.2.4.1	Restituzione e rimborsi diversi						108	108								
1.2.5	Uscite non classificabili in altre voci															
1.2.5.1	Esborso da contenitori e accessori	15.540	5.524	10.016	15.540			7.152					42.016		42.016	
1.2.5.2	Fondo speciale per rinnovi contrattuali in corso															
1.2.5.3	Oneri vari straordinari															
1.2.5.4	Fondo di riserva															
1.3	Oneri comuni															
1.4	Trattamento di quiescenza, integrativi e sostitutivi															
1.4.1	Accantonamento al trattamento di fine rapporto															
1.4.1.1	Accantonamento al trattamento di fine rapporto															
1.5	Accantonamento a fondi rischi ed oneri															
1.5.1	Accantonamento a fondi rischi ed oneri															
1.5.1.1	Accantonamento a fondi rischi ed oneri															
<b>TOTALE USCITE CORRENTI</b>		4.558.964	2.964.896	983.883	3.948.279		610.685	16.216.248	11.111.332				5.104.917		4.453.515	
<b>2</b>	<b>TITOLO II - Uscite in Conto capitale</b>															
2.1	Investimenti															
2.1.1	Acquisizione di beni di uso durevole ed opere immobiliari															
2.1.1.1	Acquisto immobili															
2.1.2	Acquisizione di immobilizzazioni tecniche															
2.1.2.1	Acquisti di impianti, attrezzature e macchinari	69.312	58.927	8.900	67.828		1.484	72.312	58.927				13.385		11.900	
2.1.2.2	Acquisti di materiali e attrezzature tecnico - specialistiche	29.111	24.504	4.270	28.774		337	59.241	24.504				34.737		33.898	

MEF - RGS - Prot. 40274 del 08/05/2013 - E  
**SOPRINTENDENZA SPECIALE PER IL PATRIMONIO STORICO ARTISTICO ED ETNOANTROPOLOGICO E PER  
IL POLO MUSEALE DELLA CITTA' DI FIRENZE**

Cap. Cod.	Denominazione	GESTIONE DI COMPETENZA										DIFFERENZE	
		PREVISIONI					SOMME IMPEGNATE					DIFFERENZE RISP. ALLE PREV.	
		INIZIALI	VARIAZIONI		DEFINITIVE	PAGATI	RIMASTI DA PAGARE	TOTALE IMPEGNATI	IN AUMENTO	IN DIMINUIZIONE	h	i	
a	b	c	d=a+b-c	e	f	g=e+f	h	i					
2.1.2.3	Acquisti di materiali e attrezzature informatiche	-	21.351	-	21.351	3.381	12.735	16.116			5.235		
2.1.2.4	Acquisti di mobili, arredi e macchine d'ufficio	-	47.570	-	47.570	11.282	36.237	47.570			-50		
2.1.2.5	Acquisti di mezzi di trasporto	-	-	-	-	-	-	-					
2.1.2.6	Dotazione bibliografica	17.500	-	-	17.500	6.772	10.678	17.450			50		
2.1.2.7	Acquisto di opere d'arte	154.698	402.000	149.698	407.000	-	5.000	5.000			402.000		
<b>2.1.3</b>	<b>Acquisizione di immobilizzazioni immateriali</b>												
2.1.3.1	Acquisto software	13.500	5.750	500	18.750	4.404	10.181	14.585			4.165		
2.1.3.2	Acquisto licenze	48.800	-	-	48.800	43.508	2.233	45.741			3.059		
<b>2.1.4</b>	<b>Recupero, restauro, adeguamento e manutenzione straordinaria di beni immobili</b>												
2.1.4.1	Recupero, restauro, adeguamento e manutenzione straordinaria di beni immobili e allestimenti museali	5.472.079	3.639.540	123.000	8.988.619	753.968	8.231.703	8.985.671			2.948		
<b>2.1.5</b>	<b>Restauro e manutenzione straordinaria di beni mobili</b>												
2.1.5.1	Manutenzione straordinaria di impianti, attrezzature e macchinari	824.000	403.776	-	1.227.776	348.999	876.652	1.225.652			2.124		
2.1.5.2	Manutenzione straordinaria di materiali e attrezzature tecnico - specialistiche	3.500	-	-	3.500	1.000	1.500	2.500			1.000		
2.1.5.3	Manutenzione straordinaria di materiali e attrezzature informatiche	30.000	-	-	30.000	30.000	-	30.000					
2.1.5.4	Manutenzione straordinaria di mobili, arredi e macchine d'ufficio	2.000	-	-	2.000	-	1.997	1.997			4		
2.1.5.5	Manutenzioni straordinarie di mezzi di trasporto	-	-	-	-	-	-	-					
2.1.5.6	Manutenzione straordinaria aree a verde	1.811.000	246.750	-	2.057.750	1.406.354	650.671	2.057.025			725		
2.1.5.7	Restauro e manutenzione straordinaria dotazione bibliografica	6.000	460	-	6.460	2.000	4.303	6.303			157		
2.1.5.8	Restauro e manutenzione straordinaria opere d'arte	777.000	195.849	31.000	941.849	209.110	716.024	925.134			16.715		
<b>2.2</b>	<b>Gneri comuni</b>												
<b>2.2.1</b>	<b>Rimborsi di mutui</b>												
2.2.1.1	Rimborsi di mutui	-	-	-	-	-	-	-					
<b>2.2.2</b>	<b>Rimborsi di anticipazioni passive</b>												
2.2.2.1	Rimborsi di anticipazioni passive	-	-	-	-	-	-	-					
2.2.5	Estinzione debiti diversi	-	-	-	-	-	-	-					
2.2.5.1	Estinzione debiti diversi	-	-	-	-	-	-	-					
<b>2.2.6</b>	<b>Rimborso di cauzioni</b>												

**SOPRINTENDENZA SPECIALE PER IL PATRIMONIO STORICO ARTISTICO ED ETNOANTROPOLOGICO E PER  
IL POLO MUSEALE DELLA CITTA' DI FIRENZE**

MEF - RGS - Prof. 40274 del 08/05/2013 - E

Cap. Cod.	Denominazione	GESTIONE DEI RESIDUI PASSIVI										SPESE AL 31 DICEMBRE 2012					
		RESIDUI INIZIALI AL 01/01/2012		PAGATI		RIMASTI DA PAGARE		TOTALI		VARIAZIONE		GESTIONE DI CASA		DIFF. RISPOSTO ALLA PREV.		TOTALE RESIDUI PASSIVI	
		j	k	l	m-k-l	n	o	p	q-r+k-l	s	t-r-f	u	v	w	x	y	z
2.1.2.3	Acquisti di materiali e attrezzature informatiche	130.906	98.028	27.039	125.067	5.839	147.57	101.409	45.748	39.774							
2.1.2.4	Acquisti di mobili, arredi e macchine d'ufficio	54.150	39.714	13.294	53.007	1.143	101.508	50.996	49.531								
2.1.2.5	Acquisti di mezzi di trasporto																
2.1.2.6	Dotazione bibliografica	16.821	16.535		16.535	286	34.321	23.308	11.013	10.578							
2.1.2.7	Acquisto di opere d'arte	455.285				455.285			862.285	5.000							
<b>2.1.3</b>	Acquisizione di immobilizzazioni immateriali																
2.1.3.1	Acquisto software	13.379	13.378		13.378	1	32.129	17.782	14.347	10.181							
2.1.3.2	Acquisto licenze	2.188	1.975		1.975	213	50.988	45.483	5.505	2.233							
<b>2.1.4</b>	Recupero, restauro, adeguamento e manutenzione straordinaria di beni immobili																
2.1.4.1	Recupero, restauro, adeguamento e manutenzione straordinaria di beni immobili e allestimenti museali	7.166.430	2.556.536	4.599.301	7.155.838	10.592	16.143.081	3.310.505	12.832.576	12.831.005							
<b>2.1.5</b>	Restauro e manutenzione straordinaria di beni mobili																
2.1.5.1	Manutenzione straordinaria di impianti, attrezzature e macchinari	1.320.473	863.298	432.494	1.295.792	24.681	2.548.249	1.212.297	1.335.952	1.309.146							
2.1.5.2	Manutenzione straordinaria di materiali e attrezzature tecnico-specialistiche	1.525	1.029		1.029	497	5.025	2.028	2.997	1.500							
2.1.5.3	Manutenzione straordinaria di materiali e attrezzature informatiche																
2.1.5.4	Manutenzione straordinaria di mobili, arredi e macchine d'ufficio																
2.1.5.5	Manutenzioni straordinarie di mezzi di trasporto																
2.1.5.6	Manutenzione straordinaria aree a verde	575.638	533.632	6.742	540.374	35.264	2.633.388	1.939.985	693.403	657.413							
2.1.5.7	Restauro e manutenzione straordinaria dotazione bibliografica	2.940	2.940		2.940		9.400	4.940	4.460	4.303							
2.1.5.8	Restauro e manutenzione straordinaria opere d'arte	806.372	594.673	211.309	805.982	391	1.748.221	803.783	944.438	927.333							
<b>2.2</b>	Oneri comuni																
<b>2.2.1</b>	Rimborsi di mutui																
2.2.1.1	Rimborsi di mutui																
<b>2.2.2</b>	Rimborsi di anticipazioni passive																
2.2.2.1	Rimborsi di anticipazioni passive																
2.2.5	Estinzione debiti diversi																
2.2.5.1	Estinzione debiti diversi																
<b>2.2.6</b>	Rimborso di cauzioni																

MEF - RGS - Prot. 40274 del 08/05/2013 - E  
**SOPRINTENDENZA SPECIALE PER IL PATRIMONIO STORICO ARTISTICO ED ETNOANTROPOLOGICO E PER  
 IL POLO MUSEALE DELLA CITTA' DI FIRENZE**

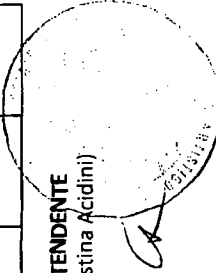
Cap. Cod.	Denominazione	GESTIONE DI COMPETENZA										DIFFERENZE		
		PREVISIONI					SOMME IMPEGNATE					DIFFERENZE RSF. ALLE PREV.		
		INIZIALI	VARIAZIONI		DEFINITIVE	PAGATI	RIMASTI DA PAGARE	TOTALE IMPEGNATI	IN AUMENTO	IN DIMINUIZIONE	h	i		
a	b	c	d=ab+c	e	f	g=ef								
2.2.6.1	Rimborso cauzioni	-	-	-	-	-	-	-	-	-	-	-	-	-
2.3	Accantonamenti per uscite future	-	-	-	-	-	-	-	-	-	-	-	-	-
2.4	Accantonamento per ripristino investimenti	-	-	-	-	-	-	-	-	-	-	-	-	-
	<b>TOTALE USCITE IN CONTO CAPITALE</b>	<b>9.181.577</b>	<b>4.980.676</b>	<b>310.198</b>	<b>13.852.055</b>	<b>2.820.779</b>	<b>10.592.543</b>	<b>13.413.322</b>						<b>438.733</b>
3	Titolo III - Gestioni Speciali													
	<b>TOTALE USCITE GESTIONI SPECIALI</b>													
4	Titolo IV - Partite di Giro													
4.1	Uscite avvenute natura di partite di giro													
4.1.1	Uscite avvenute natura di partite di giro													
4.1.1.1	Ritenute erariali	789.675	-	-	789.675	143.273	-	143.273						646.402
4.1.1.2	Ritenute previdenziali e assistenziali	27.919	-	-	27.919	21.474	-	21.474						6.445
4.1.1.3	Trattenute a favore di terzi	-	-	-	-	-	-	-						-
4.1.1.4	Fondo cassa	-	-	-	-	-	-	-						-
	<b>TOTALE USCITE PARTITE DI GIRO</b>	<b>817.594</b>			<b>817.594</b>	<b>164.747</b>		<b>164.747</b>						<b>652.847</b>
	<b>TOTALE DELLE USCITE</b>	<b>21.262.263</b>	<b>6.200.871</b>	<b>708.924</b>	<b>26.754.210</b>	<b>11.131.962</b>	<b>14.062.674</b>	<b>25.194.636</b>						<b>1.559.573</b>

**SOPRINTENDENZA SPECIALE PER IL PATRIMONIO STORICO ARTISTICO ED ETNOANTROPOLOGICO E PER  
IL POLO MUSEALE DELLA CITTA' DI FIRENZE**


MEF - RGS - Prot. 40274 del 08/05/2013 - E

Cap. Cod.		Denominazione	GESTIONE DEI RESIDUI PASSIVI										SPESA AL 31 DICEMBRE 2012				
			RESIDUI INIZIALI AL 01/01/2012	PAGATI	RIMASTI DA PAGARE	TOTALI	VARIAZIONE		GESTIONE DI CASSA		DIFF. RISPETTO ALLA PREV.		TOTALE RESIDUI PASSIVI				
							IN AUMENTO	IN DIMINUIZIONE	PAGAMENTI	PREVISIONI	IN+	IN-					
j	k	l	m+k+l	n	o	p	q=r+k	i	s	t=f+l							
2.2.6.1		Rimborso cauzioni															
2.3		Accantonamenti per uscite future															
2.4		Accantonamento per ripristino investimenti															
		<b>TOTALE USCITE IN CONTO CAPITALE</b>	10.644.530	4.805.168	5.303.350	10.108.517		536.013	24.479.305	7.625.947		16.853.358	15.895.892				
3		Titolo III - Gestioni Speciali															
		<b>TOTALE USCITE GESTIONI SPECIALI</b>															
4		Titolo IV - Partite di Giro															
4.1		Uscite aventi natura di partite di giro															
4.1.1		Uscite aventi natura di partite di giro															
4.1.1.1		Ritenute erariali							789.675	143.273			646.402				
4.1.1.2		Ritenute previdenziali e assistenziali							27.919	21.474			6.445				
4.1.1.3		Trattenute a favore di terzi															
4.1.1.4		Fondo cassa															
		<b>TOTALE USCITE PARTITE DI GIRO</b>							817.594	164.747			652.847				
		<b>TOTALE DELLE USCITE</b>	15.203.494	7.770.064	6.286.733	14.056.797		1.146.698	41.513.147	18.902.026		22.611.122	20.349.407				

**IL SOPRINTENDENTE**  
(Dott.ssa Cristina Acidini)



SOPRINTENDENZA SPECIALE PER IL POLO MUSEALE FIORENTINO				
SITUAZIONE PATRIMONIALE al 31.12.2012				
DESCRIZIONE	CONSISTENZA INIZIALE	AUMENTI	DIMINUZIONI	CONSISTENZA FINALE
<b>ATTIVITA'</b>				
<b>Beni mobili:</b>				
Cat. I	961.708,10	171.845,90	276.390,10	857.163,90
Cat. II				-
Cat. III	256.257,26	-	32.022,32	224.234,94
Cat. VI				
<b>TOTALE</b>	<b>1.217.965,36</b>	<b>171.845,90</b>	<b>308.412,42</b>	<b>1.081.398,84</b>
<b>Giacenze di magazzino</b>				
Residui attivi	2.421.504,35	1.510.667,93	2.372.273,04	1.559.899,24
Insussistenze attive				
<b>Totale</b>				
Fondo di cassa	20.440.736,52	24.027.017,24	18.902.025,50	25.565.728,26
<b>TOTALE ATTIVITA'</b>	<b>24.080.206,23</b>	<b>25.709.531,07</b>	<b>21.582.710,96</b>	<b>28.207.026,34</b>
<b>PASSIVITA'</b>				
Residui passivi	15.203.493,73	14.062.674,14	7.770.063,93	21.496.103,94
Insussistenze passive			1.146.697,93	1.146.697,93
Debiti per spese patrimoniali				
Mutui				
Deficit di cassa				
<b>TOTALE PASSIVITA'</b>	<b>15.203.493,73</b>	<b>14.062.674,14</b>	<b>8.916.761,86</b>	<b>20.349.406,01</b>
<b>PATRIMONIO NETTO</b>	<b>8.876.712,50</b>	<b>11.646.856,93</b>	<b>12.665.949,10</b>	<b>7.857.620,33</b>


  
**IL SOPRINTENDENTE**  
 (Dott.ssa Cristina Acidini)

**SOPRINTENDENZA SPECIALE PER IL PATRIMONIO STORICO ARTISTICO E ETNOANTROPOLOGICO 3 - E**  
**E PER IL POLO MUSEALE DELLA CITTA' DI FIRENZE**  
**SOPRINTENDENZA SPECIALE PER IL POLO MUSEALE FIORENTINO**

**CONTO ECONOMICO 2012**

	Anno 2012		Anno 2011	
	Parziali	Totali	Parziali	Totali
<b>A) VALORE DELLA PRODUZIONE</b>		<b>22.126.787</b>		<b>21.814.804</b>
1) Proventi e corrispettivi per la produzione delle prestazioni e/o servizi*	18.376.445 2.999.440 750.902		18.392.923 2.978.328 443.553	
2) Variazione delle rimanenze dei prodotti in corso di lavorazione semilavorati e finiti				
3) Variazione dei lavori in corso su ordinazione				
4) Incrementi di immobilizzazioni per lavori interni				
5) Altri ricavi e proventi, con separata indicazione dei contributi di competenza dell'esercizio:		354.087		535.421
	66.767		107.008	
	104.541		2.924	
	86.476		177.930	
Trasferimenti da parte dello Stato	83.055		247.559	
Trasferimenti da parte dei Comuni	13.248		-	
<b>Totale valore della produzione (A)</b>		<b>22.480.874</b>		<b>22.350.225</b>
<b>B) COSTI DELLA PRODUZIONE</b>				
6) per materie prime..(costi attività istituzionali)		15.394.852		14.369.267
a) lavori piano di spesa ed extra piano	14.910.655		13.555.691	
b) Mostre, altre manifestazioni	298.925		538.684	
c) Altre attività istituzionali	185.272		274.892	
7) per servizi**		7.725.243		6.638.367
a) Compensi organi collegiali	19.537		23.000	
b) manutenzioni, riparazioni, adatt.to locali e impianti	454.530		497.520	
c) acqua	145.775		160.000	
d) telefoniche	127.781		115.000	
e) Energia elettrica e combustibili	2.159.800		1.750.222	
f) Compensi incarichi speciali	1.874.230		1.426.760	
g) Pulizia	2.672.134		2.328.000	
h) Altre prestazioni	271.456		337.866	
8) per godimento beni di terzi **		6.631		18.570
a) Fitti passivi	-		12.000	
b) Noleggio mezzi di trasporto	6.631		6.570	
9) per il personale **		371.508		592.029
a) stipendi, ind.accessorie	371.508		482.451	
b) oneri sociali				
c) trattamento di fine rapporto				
d) trattamento di quiescenza e simili				
e) altri costi			109.578	
10) Ammortamenti e svalutazioni		307.116		333.741
a) Ammortamento delle immobilizzazioni immateriali				
b) Ammortamento delle immobilizzazioni materiali	307.116		333.741	
c) Altre svalutazioni delle immobilizzazioni				
d) Svalutazione dei crediti compresi nell'attivo circolante e delle disponibilità liquide				
11) Variazione delle rimanenze di materie prime, sussidiarie, di consumo e merci				
12) Accantonamenti per rischi				

**SOPRINTENDENZA SPECIALE PER IL PATRIMONIO STORICO ARTISTICO ED ETNOANTROPOLOGICO  
E PER IL POLO MUSEALE DELLA CITTA' DI FIRENZE**

13) Accantonamenti ai fondi per oneri	33.628	33.628	15.540	15.540
14) Oneri diversi di gestione		847.686		1.336.702
a) acquisto libri, riviste, giornali, pubblicazioni	123.274		23.486	
b) acquisto divise	48.193		184.514	
c) cancelleria	159.286		235.480	
d) tributi vari	288.102		420.000	
e) trasferimenti passivi allo Stato	157.414		401.290	
f) contributo ENAP	71.417		71.933	
<b>Totale costi (B)</b>		<b>24.686.664</b>		<b>23.304.216</b>
<b>DIFFERENZA TRA VALORE E COSTI DELLA PRODUZIONE (A-B)</b>		<b>- 2.205.790</b>		<b>-953.991</b>
<b>C) PROVENTI E ONERI FINANZIARI</b>				
15) Proventi da partecipazioni				
16) Altri proventi finanziari		40.000		32.028
a) di crediti iscritti nelle immobilizzazioni				
b) di titoli iscritti nelle immobilizzazioni che non costituiscono partecipazioni				
c) di titoli iscritti nell'attivo circolante che non costituiscono partecipazioni				
d) proventi diversi dai precedenti	40.000		32.028	
17) Interessi e altri oneri finanziari				
17-bis) Utili e perdite su cambi				
<b>Totale proventi e oneri finanziari (15+16-17)</b>	<b>40.000</b>	<b>40.000</b>	<b>32.028</b>	<b>32.028</b>
<b>D) RETTIFICHE DI VALORE DI ATTIVITA' FINANZIARIE</b>				
18) Rivalutazioni:				
a) di partecipazioni				
b) di immobilizzazioni finanziarie				
c) di titoli iscritti nell'attivo circolante				
19) Svalutazioni:				
a) di partecipazioni				
b) di immobilizzazioni finanziarie				
c) di titoli iscritti nell'attivo circolante				
<b>Totale rettifiche di valore</b>		-		
<b>E) PROVENTI E ONERI STRAORDINARI</b>				
20) Proventi, con separata indicazione delle plusvalenze da alienazioni i cui ricavi non sono iscrivibili al n.5)				
21) Oneri straordinari, con separata indicazione delle minusvalenze da alienazioni i cui effetti contabili non sono iscrivibili al n. 9)				
22) Sopravvenienze attive ed insussistenze del passivo derivanti dalla gestione dei residui	1.146.698	1.146.698	8.090	8.090
23) Sopravvenienze passive ed insussistenze dell'attivo derivanti dalla gestione dei residui			26.951	26.951
<b>Totale delle partite straordinarie</b>	<b>1.146.698</b>	<b>1.146.698</b>	<b>-18.861</b>	<b>-18.861</b>
<b>Risultato prima delle imposte (A-B+C+D+E)</b>				
<b>Imposte dell'esercizio</b>				
<b>Avanzo/Disavanzo/Pareggio Economico</b>		<b>- 1.019.092</b>		<b>-940.824</b>
<b>Avanzo/Disavanzo/Pareggio Economico</b>				

IL SOPRINTENDENTE  
(Dott.ssa Christina Acidini)





SOPRINTENDENZA SPECIALE POLO MUSEALE FIORENTINO - CONTO ECONOMICO AL 31 DICEMBRE 2012	
<b>I. GESTIONE DEL BILANCIO</b>	
Entrate correnti di competenza accertamenti	22.520.874,26
Spese di competenza/impegni correnti di funzionamento	11.616.567,00
Oneri figurativi (ammortamenti)	
Incremento rimanenze di magazzino	
	10.904.307,26
<b>II - GESTIONE DEL PATRIMONIO</b>	
Entrate c/o capitale	-
Impegni in c/o capitale	13.413.321,56
Saldo negativo c/capitale	- 13.413.321,56
Variazione dei residui:	
- Residui Attivi:	
Aumenti (+)	-
Diminuzioni (-)	-
	Differenze: -
- Residui Passivi:	
Aumenti (-)	-
Diminuzioni (+)	1.146.697,93
	Differenze: 1.146.697,93
Altri aumenti o diminuzioni patrimoniali:	
- Attività:	
Aumenti (+)	171.845,90
Diminuzioni (-)	308.412,42
	Differenze: - 136.566,52
- Passività:	
Aumenti (-)	-
Diminuzioni (+)	
	Differenze
Beni s/500 €	-
- Rettifica per oneri -proventi già imputati a conto economico (debito concessionario per anticipi)	479.791,35
<b>VARIAZIONE PATRIMONIALE NETTA</b>	<b>- 1.019.091,54</b>



**IL SOPRINTENDENTE**  
 (Dott.ssa Cristina Acidini)

MFF - RGS - Prot. 40274 del 08/05/2013 - F.  
**SOPRINTENDENZA SPECIALE PER IL PATRIMONIO STORICO ARTISTICO ED  
 ETNOANTROPOLOGICO E PER IL POLO MUSEALE DELLA CITTA' DI FIRENZE**

**SOPRINTENDENZA SPECIALE PER IL PATRIMONIO STORICO ARTISTICO ED  
 ETNOANTROPOLOGICO PER IL POLO MUSEALE DELLA CITTA' DI FIRENZE**

**SITUAZIONE AMMINISTRATIVA AL 31/12/2012**

Consistenza della cassa all'inizio dell'esercizio:		20.440.737
Riscossioni	in c/competenza	21.654.744
	in c/residui	2.372.273
		24.027.017
Pagamenti	in c/competenza	11.131.962
	in c/residui	7.770.064
		18.902.026
Consistenza della cassa a fine dell'esercizio:		<b>25.565.728</b>
Residui attivi	degli esercizi precedenti	49.232
	dell'esercizio	1.524.989
		1.574.221
Residui passivi	degli esercizi precedenti	6.286.733
	dell'esercizio	14.062.674
		20.349.407
<u>Avanzo</u>	d'amministrazione alla fine dell'esercizio	<b>6.790.542</b>
<u>Disavanzo</u>		
L'utilizzazione dell'avanzo di amministrazione per l'esercizio 2013 risulta così prevista:		
<b>Parte vincolata.</b>		
Somma vincolata Progetto S.U.E.	9.500	
Somma vincolata Progetto S.I.C.A.R.	5.000	
Fondi Ammortamenti	1.072.289	
Rimborso credito concessionario	479.791	
	' Totale parte vincolata	1.566.580
Parte disponibile	5.223.962	
	Totale parte disponibile	5.223.962
<b>Totale risultato di amministrazione presunto</b>		<b>6.790.542</b>



**IL SOPRINTENDENTE**  
 Dott. ss. *ini*

*X*



