

# SENATO DELLA REPUBBLICA

————— XVII LEGISLATURA —————

**N. 1121**  
**TAB. 9**  
**Annesso 15**

## **DISEGNO DI LEGGE**

**presentato dal Ministro dell'economia e delle finanze**  
**(SACCOMANNI)**

**COMUNICATO ALLA PRESIDENZA IL 21 OTTOBRE 2013**

---

**Bilancio di previsione dello Stato per l'anno finanziario 2014**  
**e bilancio pluriennale per il triennio 2014-2016**

---

## **TABELLA n. 9**

**Stato di previsione del Ministero dell'ambiente**  
**e della tutela del territorio e del mare**  
**per l'anno finanziario 2014 e per il triennio 2014-2016**

---

**ANNESSO N. 15**

---

**CONTO CONSUNTIVO**

**ENTE PARCO NAZIONALE DELL'ALTA MURGIA**

**ESERCIZIO FINANZIARIO 2012**



**ANNESSO N. 15**

**allo stato di previsione del Ministero dell'ambiente  
e della tutela del territorio e del mare  
per l'anno finanziario 2014 e per il triennio 2014-2016**

---

**CONTO CONSUNTIVO**

**ENTE PARCO NAZIONALE DELL'ALTA MURZIA**

**ESERCIZIO FINANZIARIO 2012**



**RENDICONTO FINANZIARIO  
DECISIONALE 2012**

**PARTE I - ENTRATE**

**PARTE II - USCITE**



**PARCO NAZIONALE ALTA MURGIA**  
**RENDICONTO FINANZIARIO DECISIONALE**  
**PARTE I - ENTRATA**

ALLEGATO 9  
 Pagina 3

| Codice     | Denominazione   | ANNO FINANZIARIO 2012 |                           |                     | ANNO FINANZIARIO 2011 |                           |                     |
|------------|---|-----------------------|---------------------------|---------------------|-----------------------|---------------------------|---------------------|
|            |   | Residui               | Competenza (Accertamenti) | Cassa (Riscossioni) | Residui               | Competenza (Accertamenti) | Cassa (Riscossioni) |
|            | Riepilogo dei titoli Centro di responsabilità "A" -<br>Direttore 1° livello Unico |                       |                           |                     |                       |                           |                     |
| Titolo I   |   | 519.478,59            | 2.345.583,51              | 2.667.140,46        | 543.730,79            | 2.491.214,74              | 2.515.296,94        |
| Titolo II  |   | 2.500,00              | 371.483,09                | 163.174,08          | 0,00                  | 4.007,60                  | 1.507,60            |
| Titolo III |   | 0,00                  | 0,00                      | 0,00                | 0,00                  | 0,00                      | 0,00                |
| Titolo IV  |   | 0,00                  | 187.449,20                | 187.449,20          | 10.000,00             | 192.677,77                | 202.677,77          |
|            | Totale delle entrate Centro di responsabilità "A" -<br>Direttore 1° livello Unico | 521.978,59            | 2.904.515,80              | 3.017.763,74        | 553.730,79            | 2.687.900,11              | 2.719.482,31        |



**PARCO NAZIONALE ALTA MURGIA**  
**RENDICONTO FINANZIARIO DECISIONALE**  
**PARTE I - ENTRATA**

ALLEGATO 9  
 Pagina 4

| Codice | Denominazione  | ANNO FINANZIARIO 2012 |                           |                      | ANNO FINANZIARIO 2011 |                           |                     |
|--------|--|-----------------------|---------------------------|----------------------|-----------------------|---------------------------|---------------------|
|        |  | Residui               | Competenze (Accertamenti) | Cassa (Riscossioni)  | Residui               | Competenza (Accertamenti) | Cassa (Riscossioni) |
|        | Rispiro delle entrate per titoli dei centri di responsabilità "A", "B", "C" ecc. |                       |                           |                      |                       |                           |                     |
|        | Titolo I   | 519.478,59            | 2.345.583,51              | 2.667.140,46         | 543.730,79            | 2.491.214,74              | 2.515.296,94        |
|        | Titolo II  | 2.500,00              | 371.483,09                | 163.174,08           | 0,00                  | 4.007,60                  | 1.507,60            |
|        | Titolo III   | 0,00                  | 0,00                      | 0,00                 | 0,00                  | 0,00                      | 0,00                |
|        | Titolo IV  | 0,00                  | 187.449,20                | 187.449,20           | 10.000,00             | 192.677,77                | 202.677,77          |
|        | <b>TOTALE</b>  | <b>521.978,59</b>     | <b>2.904.515,80</b>       | <b>3.017.763,74</b>  | <b>553.730,79</b>     | <b>2.687.900,11</b>       | <b>2.719.482,31</b> |
|        | Avanzo di amministrazione utilizzato   | 0,00                  | 3.130.500,00              | 0,00                 | 0,00                  | 3.040.000,00              | 0,00                |
|        | Fondo di cassa   | 0,00                  | 0,00                      | 7.073.466,92         | 0,00                  | 0,00                      | 0,00                |
|        | <b>TOTALE GENERALE</b>   | <b>521.978,59</b>     | <b>6.035.015,80</b>       | <b>10.091.230,66</b> | <b>553.730,79</b>     | <b>5.727.900,11</b>       | <b>2.719.482,31</b> |





**PARCO NAZIONALE ALTA MURGIA**  
**RENDICONTO FINANZIARIO DECISIONALE**  
**PARTE II - USCITA**

ALLEGATO 9  
 Pagina 1


| Codice  | Denominazione  | ANNO FINANZIARIO 2012 |                      |                   |            | ANNO FINANZIARIO 2011 |                   |         |  |
|---------|--|-----------------------|----------------------|-------------------|------------|-----------------------|-------------------|---------|--|
|         |  | Residui               | Competenza (Impegni) | Cassa (Pagamenti) | Residui    | Competenza (Impegni)  | Cassa (Pagamenti) | Residui |  |
|         | Disavanzo di amministrazione presunto                        | 0,00                  | 0,00                 | 0,00              | 0,00       | 0,00                  | 0,00              | 0,00    |  |
|         | 1 - Centro di Responsabilità "A" Direttore l°livello unico   |                       |                      |                   |            |                       |                   |         |  |
|         | 1.1 - Titolo I - Uscite correnti                             |                       |                      |                   |            |                       |                   |         |  |
|         | 1.1.1 - Funzionamento  |                       |                      |                   |            |                       |                   |         |  |
| 1.1.1.1 | Uscite per gli organi dell'Ente                              | 18.578,43             | 70.001,23            | 81.168,81         | 26.499,81  | 61.635,50             | 69.556,88         |         |  |
| 1.1.1.2 | Oneri per il personale in attività di servizio               | 69.929,25             | 611.718,81           | 595.420,93        | 83.968,29  | 619.538,76            | 631.449,30        |         |  |
| 1.1.1.3 | Uscite per l'acquisto di beni di consumo e di servizi        | 254.319,66            | 830.784,93           | 502.702,85        | 299.211,72 | 509.928,42            | 501.187,10        |         |  |
|         | 1.1.2 - Interventi diversi                                   |                       |                      |                   |            |                       |                   |         |  |
| 1.1.2.1 | Uscite per prestazioni Istituzionali                         | 100.113,10            | 175.966,31           | 148.484,33        | 95.149,58  | 138.252,74            | 125.229,55        |         |  |
| 1.1.2.3 | Oneri finanziari   | 0,00                  | 105,40               | 105,40            | 0,00       | 105,65                | 105,65            |         |  |
| 1.1.2.4 | Oneri Tributari  | 0,00                  | 43.677,64            | 43.677,64         | 0,00       | 44.259,27             | 44.259,27         |         |  |
| 1.1.2.6 | Uscite non classificabili in altre voci                      | 0,00                  | 5.156,33             | 5.156,33          | 0,00       | 9.828,00              | 9.828,00          |         |  |
|         | 1.1.4 - Trattamento di quiescenza, integrativi e sostitutivi |                       |                      |                   |            |                       |                   |         |  |
|         | TOTALE USCITE CORRENTI Centro di Responsabilità "A"          | 442.940,44            | 1.737.410,65         | 1.376.716,29      | 505.829,40 | 1.383.548,34          | 1.381.615,75      |         |  |
|         | Direttore l°livello unico                                    |                       |                      |                   |            |                       |                   |         |  |
|         | TOTALE GENERALE USCITE CORRENTI                              | 442.940,44            | 1.737.410,65         | 1.376.716,29      | 505.829,40 | 1.383.548,34          | 1.381.615,75      |         |  |



**PARCO NAZIONALE ALTA MURGIA**  
**RENDICONTO FINANZIARIO DECISIONALE**  
**PARTE II - USCITA**

ALLEGATO 9  
 Pagina 2

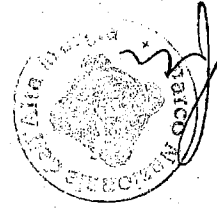
| Codice  | Denominazione  | ANNO FINANZIARIO 2012 |                      |                   | ANNO FINANZIARIO 2011 |                      |                   |
|---------|--|-----------------------|----------------------|-------------------|-----------------------|----------------------|-------------------|
|         |  | Residui               | Competenza (Impegni) | Cassa (Pagamenti) | Residui               | Competenza (Impegni) | Cassa (Pagamenti) |
| 1       | Centro di Responsabilità "A" Direttore 1°livello unico                                   |                       |                      |                   |                       |                      |                   |
| 1.2     | Titolo II - Uscite in conto capitale   |                       |                      |                   |                       |                      |                   |
| 1.2.1   | Investimenti   |                       |                      |                   |                       |                      |                   |
| 1.2.1.1 | Acquisizioni di beni di uso durevole ed opere immobiliari                                | 4.531.411,48          | 2.526.701,78         | 1.603.730,21      | 3.567.963,67          | 1.647.814,68         | 629.913,11        |
| 1.2.1.2 | Acquisizioni di immobilizzazioni tecniche  | 2.325,60              | 29.875,44            | 15.300,37         | 0,00                  | 28.337,66            | 26.012,06         |
| 1.2.1.3 | Partecipazione e acquisto di valori mobiliari  | 0,00                  | 0,00                 | 0,00              | 100,00                | 0,00                 | 0,00              |
|         | TOTALE USCITE IN CONTO CAPITALE Centro di Responsabilità "A" Direttore 1°livello unico   | 4.533.737,08          | 2.556.577,22         | 1.619.030,58      | 3.567.963,67          | 1.676.152,34         | 655.925,17        |
|         | TOTALE GENERALE USCITE IN CONTO CAPITALE   | 4.533.737,08          | 2.556.577,22         | 1.619.030,58      | 3.567.963,67          | 1.676.152,34         | 655.925,17        |
| 1       | Centro di Responsabilità "A" Direttore 1°livello unico                                   |                       |                      |                   |                       |                      |                   |
| 1.3     | Titolo III - Gestioni speciali   |                       |                      |                   |                       |                      |                   |
|         | TOTALE USCITE GESTIONI SPECIALI Centro di Responsabilità "A" Direttore 1°livello unico   | 0,00                  | 0,00                 | 0,00              | 0,00                  | 0,00                 | 0,00              |
| 1.4     | Titolo IV - Partite di giro  |                       |                      |                   |                       |                      |                   |
| 1.4.1   | Uscite aventi natura di partite di giro  | 0,00                  | 187.449,19           | 187.370,57        | 0,00                  | 192.677,77           | 192.677,77        |
| 1.4.1.1 | TOTALE USCITE PER PARTITE DI GIRO Centro di Responsabilità "A" Direttore 1°livello unico | 0,00                  | 187.449,19           | 187.370,57        | 0,00                  | 192.677,77           | 192.677,77        |



**PARCO NAZIONALE ALTA MURGIA**  
**RENDICONTO FINANZIARIO DECISIONALE**  
**PARTE II - USCITA**

ALLEGATO 9  
 Pagina 3

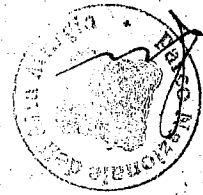
| Codice | Denominazione                                     | ANNO FINANZIARIO 2012 |                      |                   | ANNO FINANZIARIO 2011 |                      |                   |
|--------|---|-----------------------|----------------------|-------------------|-----------------------|----------------------|-------------------|
|        |   | Residui               | Competenza (Impegni) | Cassa (Pagamenti) | Residui               | Competenza (Impegni) | Cassa (Pagamenti) |
|        | Riepilogo dei titoli Centro di Responsabilità "A" |                       |                      |                   |                       |                      |                   |
|        | Direttore I° livello unico                        |                       |                      |                   |                       |                      |                   |
|        | Titolo I  | 442.940,44            | 1.737.410,65         | 1.376.716,29      | 505.829,40            | 1.383.548,34         | 1.381.615,75      |
|        | Titolo II   | 4.533.737,08          | 2.556.577,22         | 1.619.030,58      | 3.567.963,67          | 1.676.152,34         | 655.925,17        |
|        | Titolo III  | 0,00                  | 0,00                 | 0,00              | 0,00                  | 0,00                 | 0,00              |
|        | Titolo IV   | 0,00                  | 187.449,19           | 187.370,57        | 0,00                  | 192.677,77           | 192.677,77        |
|        | Totale delle uscite Centro di Responsabilità "A"  | 4.976.677,52          | 4.481.437,06         | 3.183.117,44      | 4.073.793,07          | 3.252.378,45         | 2.230.218,69      |
|        | Direttore I° livello unico                        |                       |                      |                   |                       |                      |                   |



**PARCO NAZIONALE ALTA MURGIA**  
**RENDICONTO FINANZIARIO DECISIONALE**  
**PARTE II - USCITA**

ALLEGATO 9  
 Pagina 4

| Codice | Denominazione  | ANNO FINANZIARIO 2012 |                      |                     |                     | ANNO FINANZIARIO 2011 |                     |         |                      |                   |
|--------|--|-----------------------|----------------------|---------------------|---------------------|-----------------------|---------------------|---------|----------------------|-------------------|
|        |  | Residui               | Competenza (Impegni) | Cassa (Pagamenti)   | Residui             | Competenza (Impegni)  | Cassa (Pagamenti)   | Residui | Competenza (Impegni) | Cassa (Pagamenti) |
|        | Rispliego delle uscite per titoli dei centri di<br>responsabilità "A", "B", "C" ecc. |                       |                      |                     |                     |                       |                     |         |                      |                   |
|        | Titolo I   | 442.940,44            | 1.737.410,65         | 1.376.716,29        | 505.829,40          | 1.383.548,34          | 1.381.615,75        |         |                      |                   |
|        | Titolo II  | 4.533.737,08          | 2.556.577,22         | 1.619.030,58        | 3.567.963,67        | 1.676.152,34          | 655.925,17          |         |                      |                   |
|        | Titolo III   | 0,00                  | 0,00                 | 0,00                | 0,00                | 0,00                  | 0,00                |         |                      |                   |
|        | Titolo IV  | 0,00                  | 187.449,19           | 187.370,57          | 0,00                | 192.677,77            | 192.677,77          |         |                      |                   |
|        | <b>TOTALE</b>  | <b>4.976.677,52</b>   | <b>4.481.437,06</b>  | <b>3.183.117,44</b> | <b>4.073.793,07</b> | <b>3.252.378,45</b>   | <b>2.230.218,69</b> |         |                      |                   |
|        | Disavanzo di amministrazione utilizzato  | 0,00                  | 0,00                 | 0,00                | 0,00                | 0,00                  | 0,00                |         |                      |                   |
|        | <b>TOTALE GENERALE</b>   | <b>4.976.677,52</b>   | <b>4.481.437,06</b>  | <b>3.183.117,44</b> | <b>4.073.793,07</b> | <b>3.252.378,45</b>   | <b>2.230.218,69</b> |         |                      |                   |



**RENDICONTO FINANZIARIO  
GESTIONALE 2012**

**PARTE I - ENTRATE**


**PARTE II - USCITE**



**PARCO NAZIONALE ALTA MURGLIA**  
**RENDICONTO FINANZIARIO GESTIONALE**  
**ENTRATA 2012**

Data elaborazione: 20-02-2013  
 ALLEGATO 10 (Parte A)  
 Pagina 1


| Capitolo | Denominazione   | G E S T I O N E d i C O M P E T E N Z A |                    |                    |                         |                 |                     |                     |                       |                       |  |  |  |
|----------|---|---|--------------------|--------------------|-------------------------|-----------------|---------------------|---------------------|-----------------------|-----------------------|--|--|--|
|          |   | Previsione Iniziale (4)                 | Var.in + (7-4) (5) | Var.in - (4-7) (6) | Prev.Defin. (4+5-6) (7) | Somme Risc. (8) | Da Risc. (10-8) (9) | Tot.Acc. (8+9) (10) | Diff.in + (10-7) (11) | Diff.in - (7-10) (12) |  |  |  |
| 2        | 3   |   |                    |                    |                         |                 |                     |                     |                       |                       |  |  |  |
|          | Avanzo di amministrazione   | 3.130.500,00                            | 0,00               | 0,00               | 3.130.500,00            |                 |                     |                     |                       |                       |  |  |  |
|          | Fondo di Cassa  |   |                    |                    |                         |                 |                     |                     |                       |                       |  |  |  |
|          | 1 - Centro di responsabilità "A" - direttore 1° livello Unico         |   |                    |                    |                         |                 |                     |                     |                       |                       |  |  |  |
|          | 1.1 - Titolo I - Entrate correnti                                     |   |                    |                    |                         |                 |                     |                     |                       |                       |  |  |  |
|          | 1.1.2 - Entrate derivanti da trasferimenti correnti                   |   |                    |                    |                         |                 |                     |                     |                       |                       |  |  |  |
|          | 1.1.2.1 - Trasferimenti da parte dello Stato                          |   |                    |                    |                         |                 |                     |                     |                       |                       |  |  |  |
| 3010.0   | Contributo del ministero dell'Ambiente per il funzionamento L. 426/98 | 274.693,00                              | 0,00               | 0,00               | 274.693,00              | 232.585,00      | 0,00                | 232.585,00          | 0,00                  | 42.108,00             |  |  |  |
| 3020.0   | Assegnazioni ordinarie  | 1.546.952,00                            | 520.961,00         | 0,00               | 2.067.913,00            | 2.067.913,00    | 0,00                | 2.067.913,00        | 0,00                  | 0,00                  |  |  |  |
| 3030.0   | Assegnazioni straordinarie  | 0,00                                    | 14.000,00          | 0,00               | 14.000,00               | 0,00            | 14.000,00           | 14.000,00           | 0,00                  | 0,00                  |  |  |  |
|          | Totale 1.1.2.1  | 1.821.645,00                            | 534.961,00         | 0,00               | 2.356.606,00            | 2.300.498,00    | 14.000,00           | 2.314.498,00        | 0,00                  | 42.108,00             |  |  |  |
|          | 1.1.3 - Altre entrate   |   |                    |                    |                         |                 |                     |                     |                       |                       |  |  |  |
|          | 1.1.3.4 - Entrate non classificabili in altre voci                    |   |                    |                    |                         |                 |                     |                     |                       |                       |  |  |  |
| 22131.0  | Entrate diverse   | 60.000,00                               | 0,00               | 0,00               | 60.000,00               | 31.085,51       | 0,00                | 31.085,51           | 0,00                  | 28.914,49             |  |  |  |
|          | Totale 1.1.3.4  | 60.000,00                               | 0,00               | 0,00               | 60.000,00               | 31.085,51       | 0,00                | 31.085,51           | 0,00                  | 28.914,49             |  |  |  |
|          | Totale Titolo I - Entrate correnti                                    | 1.981.645,00                            | 534.961,00         | 0,00               | 2.416.606,00            | 2.331.583,51    | 14.000,00           | 2.345.583,51        | 0,00                  | 71.022,49             |  |  |  |



**PARCO NAZIONALE ALTA MURGIA**  
**RENDICONTO FINANZIARIO GESTIONALE**  
**ENTRATA 2012**

ALLEGATO 10 (Parte B)  
 Pagina 1

| Capitolo       | G E S T I O N E del R E S I D U I |                |                           |                         | G E S T I O N E di C A S S A |                           |                  |                   |                            |                            |                              |
|----------------|-----------------------------------|----------------|---------------------------|-------------------------|------------------------------|---------------------------|------------------|-------------------|----------------------------|----------------------------|------------------------------|
|                | Residui Iniziali<br>13            | Riscossi<br>14 | Da Risc.<br>(16-14)<br>15 | Totale<br>(14+15)<br>16 | Var.in +<br>(16-13)<br>17    | Var.in -<br>(13-16)<br>18 | Previsioni<br>19 | Riscossioni<br>20 | Diff.in +<br>(20-19)<br>21 | Diff.in -<br>(19-20)<br>22 | Tot. Residui<br>(9+15)<br>23 |
| Fondo di cassa |                                   |                |                           |                         |                              |                           |                  |                   |                            |                            |                              |
| 1              |                                   |                |                           |                         |                              |                           |                  |                   |                            |                            |                              |
| 1.1            |                                   |                |                           |                         |                              |                           |                  |                   |                            |                            |                              |
| 1.1.2          |                                   |                |                           |                         |                              |                           |                  |                   |                            |                            |                              |
| 1.1.2.1        |                                   |                |                           |                         |                              |                           |                  |                   |                            |                            |                              |
| 3010.0         | 0,00                              | 0,00           | 0,00                      | 0,00                    | 0,00                         | 0,00                      | 274.693,00       | 232.585,00        | 0,00                       | 42.108,00                  | 0,00                         |
| 3020.0         | 335.556,95                        | 335.556,95     | 0,00                      | 335.556,95              | 0,00                         | 0,00                      | 2.067.913,00     | 2.403.469,95      | 335.556,95                 | 0,00                       | 0,00                         |
| 3030.0         | 180.000,00                        | 0,00           | 180.000,00                | 180.000,00              | 0,00                         | 0,00                      | 14.000,00        | 0,00              | 0,00                       | 14.000,00                  | 194.000,00                   |
| Totale         | 515.556,95                        | 335.556,95     | 180.000,00                | 515.556,95              | 0,00                         | 0,00                      | 2.356.606,00     | 2.636.054,95      | 335.556,95                 | 56.108,00                  | 194.000,00                   |
| 1.1.2.1        |                                   |                |                           |                         |                              |                           |                  |                   |                            |                            |                              |
| 1.1.3          |                                   |                |                           |                         |                              |                           |                  |                   |                            |                            |                              |
| 1.1.3.4        |                                   |                |                           |                         |                              |                           |                  |                   |                            |                            |                              |
| 22131.0        | 3.921,64                          | 0,00           | 3.921,64                  | 3.921,64                | 0,00                         | 0,00                      | 59.830,00        | 31.085,51         | 0,00                       | 28.744,49                  | 3.921,64                     |
| Totale         | 3.921,64                          | 0,00           | 3.921,64                  | 3.921,64                | 0,00                         | 0,00                      | 59.830,00        | 31.085,51         | 0,00                       | 28.744,49                  | 3.921,64                     |
| Totale Titolo  | 519.478,59                        | 335.556,95     | 183.921,64                | 519.478,59              | 0,00                         | 0,00                      | 2.416.436,00     | 2.667.140,46      | 350.704,45                 | 0,00                       | 197.921,64                   |






**PARCO NAZIONALE ALTA MURGIA**  
**RENDICONTO FINANZIARIO GESTIONALE**  
**ENTRATA 2012**

Data elaborazione: 20-02-2013  
 ALLEGATO 10 (Parte A)  
 Pagina 2


| Capitolo | Denominazione   | G E S T I O N E d i C O M P E T E N Z A |                |                |                     |             |                 |                |                  |                  |  |  |
|----------|---|---|----------------|----------------|---------------------|-------------|-----------------|----------------|------------------|------------------|--|--|
|          |   | 4                                       | 5              | 6              | 7                   | 8           | 9               | 10             | 11               | 12               |  |  |
|          |   | Previsione Iniziale                     | Var.in + (7-4) | Var.in - (4-7) | Prev.Defin. (4+5-6) | Somme Risc. | Da risc. (10-8) | Tot.Acc. (8+9) | Diff.in + (10-7) | Diff.in - (7-10) |  |  |
| 2        | 3   |   |                |                |                     |             |                 |                |                  |                  |  |  |
|          | 1 - Centro di responsabilità "A" - Direttore 1° livello Unico                         |   |                |                |                     |             |                 |                |                  |                  |  |  |
|          | 1.2 - Titolo II - Entrate in conto capitale   |   |                |                |                     |             |                 |                |                  |                  |  |  |
|          | 1.2.2 - Entrate derivanti da trasferimenti in conto capitale                          |   |                |                |                     |             |                 |                |                  |                  |  |  |
|          | 1.2.2.1 - Trasferimenti dallo Stato   |   |                |                |                     |             |                 |                |                  |                  |  |  |
| 16002.0  | proventi da finanziamento per progetti finanziati da Comunità Europea, Stato, Regione | 1.452.046,22                            | 0,00           | 0,00           | 1.452.046,22        | 163.174,08  | 208.309,01      | 371.483,09     | 0,00             | 1.080.563,13     |  |  |
|          | Totale 1.2.2.1  | 1.452.046,22                            | 0,00           | 0,00           | 1.452.046,22        | 163.174,08  | 208.309,01      | 371.483,09     | 0,00             | 1.080.563,13     |  |  |
|          | 1.2.2.2 - Trasferimenti dalle Regioni   |   |                |                |                     |             |                 |                |                  |                  |  |  |
|          | Totale 1.2.2.2  | 0,00                                    | 0,00           | 0,00           | 0,00                | 0,00        | 0,00            | 0,00           | 0,00             | 0,00             |  |  |
|          | Totale Titolo II - Entrate in conto capitale  | 1.452.046,22                            | 0,00           | 0,00           | 1.452.046,22        | 163.174,08  | 208.309,01      | 371.483,09     | 0,00             | 1.080.563,13     |  |  |



**PARCO NAZIONALE ALTA MURGIA**  
**RENDICONTO FINANZIARIO GESTIONALE**  
**ENTRATA 2012**

ALLEGATO 10 (Parte B)  
 Pagina 2

| Capitolo | G E S T I O N E d e l R E S I D U I |                |                           |                         |                          | G E S T I O N E d i C A S S A |                  |                   |                           |                           |                              |
|----------|-------------------------------------|----------------|---------------------------|-------------------------|--------------------------|-------------------------------|------------------|-------------------|---------------------------|---------------------------|------------------------------|
|          | Residui Iniziali<br>13              | Riscossi<br>14 | Da Risc.<br>(16-14)<br>15 | Totali<br>(14+15)<br>16 | Var.in.<br>(16-13)<br>17 | Var.in.<br>(13-16)<br>18      | Previsioni<br>19 | Riscossioni<br>20 | Diff.in.<br>(20-19)<br>21 | Diff.in.<br>(19-20)<br>22 | Tot. Residui<br>(9+15)<br>23 |
| 1        |                                     |                |                           |                         | 0,00                     | 0,00                          |                  |                   | 0,00                      | 0,00                      | 0,00                         |
| 1.2      |                                     |                |                           |                         |                          |                               |                  |                   |                           |                           |                              |
| 1.2.2    |                                     |                |                           |                         |                          |                               |                  |                   |                           |                           |                              |
| 1.2.2.1  |                                     |                |                           |                         |                          |                               |                  |                   |                           |                           |                              |
| 16002.0  | 2.500,00                            | 0,00           | 2.500,00                  | 2.500,00                | 0,00                     | 0,00                          | 1.452.046,22     | 163.174,08        | 0,00                      | 1.288.872,14              | 210.809,01                   |
| Totale   | 2.500,00                            | 0,00           | 2.500,00                  | 2.500,00                | 0,00                     | 0,00                          | 1.452.046,22     | 163.174,08        | 0,00                      | 1.288.872,14              | 210.809,01                   |
| 1.2.2.2  | 0,00                                | 0,00           | 0,00                      | 0,00                    | 0,00                     | 0,00                          | 0,00             | 0,00              | 0,00                      | 0,00                      | 0,00                         |
| 1.2.2.2  |                                     |                |                           |                         |                          |                               |                  |                   |                           |                           |                              |
| Totale   | 2.500,00                            | 0,00           | 2.500,00                  | 2.500,00                | 0,00                     | 0,00                          | 1.452.046,22     | 163.174,08        | 0,00                      | 1.288.872,14              | 210.809,01                   |



**PARCO NAZIONALE ALTA MURGIA**  
**RENDICONTO FINANZIARIO GESTORIALE**  
**ENTRATA 2012**

Data elaborazione: 20-02-2013  
 ALLEGATO 10 (Parte A)  
 Pagina 3

| Capitolo | Denominazione   | G E S T I O N E d i C O M P E T E N Z A |                |                |                     |             |                 |                |                  |                  |    |    |  |
|----------|---|---|----------------|----------------|---------------------|-------------|-----------------|----------------|------------------|------------------|----|----|--|
|          |   | 4                                       | 5              | 6              | 7                   | 8           | 9               | 10             | 11               | 12               | 11 | 12 |  |
|          |   | Previsione Iniziale                     | Var.in + (7-4) | Var.in - (4-7) | Prev.Defin. (4+5-6) | Somme Risc. | Da Risc. (10-8) | Tot.Acc. (8+9) | Diff.in + (10-7) | Diff.in - (7-10) |    |    |  |
| 2        | 3   | 4                                       | 5              | 6              | 7                   | 8           | 9               | 10             | 11               | 12               |    |    |  |
| 22010.0  | 1 - Centro di responsabilità "A" - Direttore 1° livello Unico | 150.000,00                              | 0,00           | 0,00           | 150.000,00          | 116.902,72  | 0,00            | 116.902,72     | 0,00             | 33.097,28        |    |    |  |
| 22020.0  | 1.4 - Titolo IV - Partite di giro                             |   |                |                |                     |             |                 |                |                  |                  |    |    |  |
|          | 1.4.1 - Entrate aventi natura di partita di giro              | 100.000,00                              | 0,00           | 0,00           | 100.000,00          | 42.969,04   | 0,00            | 42.969,04      | 0,00             | 57.030,96        |    |    |  |
|          | 1.4.1.1 - Entrate aventi natura di Partite di giro            | 0,00                                    | 0,00           | 0,00           | 0,00                | 0,00        | 0,00            | 0,00           | 0,00             | 0,00             |    |    |  |
| 22030.0  | Ritenute erariali   | 0,00                                    | 0,00           | 0,00           | 0,00                | 0,00        | 0,00            | 0,00           | 0,00             | 0,00             |    |    |  |
| 22060.0  | Ritenute previdenziali ed assistenziali                       | 30.000,00                               | 0,00           | 0,00           | 30.000,00           | 11.000,00   | 0,00            | 11.000,00      | 0,00             | 19.000,00        |    |    |  |
| 22090.0  | Recupero anticipazioni fondo economato                        | 0,00                                    | 0,00           | 0,00           | 0,00                | 0,00        | 0,00            | 0,00           | 0,00             | 0,00             |    |    |  |
| 22090.0  | Deposito cauzioni da terzi                                    | 0,00                                    | 0,00           | 0,00           | 0,00                | 0,00        | 0,00            | 0,00           | 0,00             | 0,00             |    |    |  |
| 22100.0  | Ritenute d'acconto per prestazioni professionali              | 40.000,00                               | 0,00           | 0,00           | 40.000,00           | 12.930,15   | 0,00            | 12.930,15      | 0,00             | 27.069,85        |    |    |  |
| 22120.0  | Ritenute Imps, Inail su prestazioni professionali             | 0,00                                    | 0,00           | 0,00           | 0,00                | 0,00        | 0,00            | 0,00           | 0,00             | 0,00             |    |    |  |
| 22130.0  | Ritenute Imps ed Inail su compensi agli Organi istituzionali  | 40.000,00                               | 0,00           | 0,00           | 40.000,00           | 3.647,29    | 0,00            | 3.647,29       | 0,00             | 36.352,71        |    |    |  |
|          | Totale 1.4.1.1  | 360.000,00                              | 0,00           | 0,00           | 360.000,00          | 187.449,20  | 0,00            | 187.449,20     | 0,00             | 172.550,80       |    |    |  |
|          | Totale Titolo IV - Partite di giro                            | 360.000,00                              | 0,00           | 0,00           | 360.000,00          | 187.449,20  | 0,00            | 187.449,20     | 0,00             | 172.550,80       |    |    |  |



**PARCO NAZIONALE ALTA MURGIA**  
**RENDICONTO FINANZIARIO GESTIONALE**  
**ENTRATA 2012**

ALLEGATO 10 (Parte B)  
 Pagina 3

| Capitolo       | G E S T I O N E d e i R E S I D U I |                |                           |                         |                           | G E S T I O N E d i C A S S A |                  |                   |                            |                            |                              |
|----------------|-------------------------------------|----------------|---------------------------|-------------------------|---------------------------|-------------------------------|------------------|-------------------|----------------------------|----------------------------|------------------------------|
|                | Residui Iniziali<br>13              | Riscossi<br>14 | Da Risc.<br>(16-14)<br>15 | Totali<br>(14+15)<br>16 | Var.in +<br>(16-13)<br>17 | Var.in -<br>(13-16)<br>18     | Previsioni<br>19 | Riscossioni<br>20 | Diff.in +<br>(20-19)<br>21 | Diff.in -<br>(19-20)<br>22 | Tot. Residui<br>(9+15)<br>23 |
| 1              |                                     |                |                           |                         |                           |                               |                  |                   |                            |                            |                              |
| 1.4            |                                     |                |                           |                         |                           |                               |                  |                   |                            |                            |                              |
| 1.4.1          |                                     |                |                           |                         |                           |                               |                  |                   |                            |                            |                              |
| 1.4.1.1        |                                     |                |                           |                         |                           |                               |                  |                   |                            |                            |                              |
| 22010.0        | 0,00                                | 0,00           | 0,00                      | 0,00                    | 0,00                      | 0,00                          | 116.902,72       | 0,00              | 33.097,28                  | 0,00                       | 0,00                         |
| 22020.0        | 0,00                                | 0,00           | 0,00                      | 0,00                    | 0,00                      | 0,00                          | 42.969,04        | 0,00              | 57.030,96                  | 0,00                       | 0,00                         |
| 22030.0        | 0,00                                | 0,00           | 0,00                      | 0,00                    | 0,00                      | 0,00                          | 0,00             | 0,00              | 0,00                       | 0,00                       | 0,00                         |
| 22060.0        | 0,00                                | 0,00           | 0,00                      | 0,00                    | 0,00                      | 0,00                          | 11.000,00        | 0,00              | 19.000,00                  | 0,00                       | 0,00                         |
| 22090.0        | 0,00                                | 0,00           | 0,00                      | 0,00                    | 0,00                      | 0,00                          | 0,00             | 0,00              | 0,00                       | 0,00                       | 0,00                         |
| 22100.0        | 0,00                                | 0,00           | 0,00                      | 0,00                    | 0,00                      | 0,00                          | 40.000,00        | 0,00              | 27.069,95                  | 0,00                       | 0,00                         |
| 22120.0        | 0,00                                | 0,00           | 0,00                      | 0,00                    | 0,00                      | 0,00                          | 0,00             | 0,00              | 0,00                       | 0,00                       | 0,00                         |
| 22130.0        | 0,00                                | 0,00           | 0,00                      | 0,00                    | 0,00                      | 0,00                          | 3.647,29         | 0,00              | 36.352,71                  | 0,00                       | 0,00                         |
| Totale 1.4.1.1 | 0,00                                | 0,00           | 0,00                      | 0,00                    | 0,00                      | 0,00                          | 187.449,20       | 0,00              | 172.550,80                 | 0,00                       | 0,00                         |
| Totale Titolo  | 0,00                                | 0,00           | 0,00                      | 0,00                    | 0,00                      | 0,00                          | 187.449,20       | 0,00              | 172.550,80                 | 0,00                       | 0,00                         |



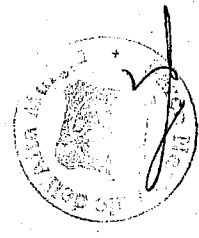
**PARCO NAZIONALE ALTA MURGIA**  
**RENDICONTO FINANZIARIO GESTIONALE**  
**ENTRATA 2012**

Data elaborazione: 20-02-2013

ALLEGATO 10 (Parte A)

Pagina 4


| Capitolo | Denominazione                  | G E S T I O N E d i C O M P E T E N Z A |                |                |                     |              |                 |                |                  |                  |  |  |
|----------|--------------------------------|---|----------------|----------------|---------------------|--------------|-----------------|----------------|------------------|------------------|--|--|
|          |                                | 4                                       | 5              | 6              | 7                   | 8            | 9               | 10             | 11               | 12               |  |  |
|          |                                | Provisione Iniziale                     | Var.in + (7-4) | Var.in - (4-7) | Prev.Defin. (4+5-6) | Somme Risc.  | Da Risc. (10-8) | Tot.Acc. (8+9) | Diff.in + (10-7) | Diff.in - (7-10) |  |  |
| 2        | 3                              |   |                |                |                     |              |                 |                |                  |                  |  |  |
|          | Rispioglio dei titoli C.D.R. 1 |   |                |                |                     |              |                 |                |                  |                  |  |  |
|          | Titolo I                       | 1.881.645,00                            | 534.961,00     | 0,00           | 2.416.606,00        | 2.331.583,51 | 14.000,00       | 2.345.593,51   | 0,00             | 71.022,49        |  |  |
|          | Titolo II                      | 1.452.046,22                            | 0,00           | 0,00           | 1.452.046,22        | 163.174,08   | 208.309,01      | 371.483,09     | 0,00             | 1.080.563,13     |  |  |
|          | Titolo III                     | 0,00                                    | 0,00           | 0,00           | 0,00                | 0,00         | 0,00            | 0,00           | 0,00             | 0,00             |  |  |
|          | Titolo IV                      | 350.000,00                              | 0,00           | 0,00           | 350.000,00          | 187.449,20   | 0,00            | 187.449,20     | 0,00             | 172.550,80       |  |  |
|          | TOTALE DELLE ENTRATE C.D.R. 1  | 3.683.691,22                            | 534.961,00     | 0,00           | 4.228.652,22        | 2.682.206,79 | 222.309,01      | 2.904.515,80   | 0,00             | 1.324.136,42     |  |  |



**PARCO NAZIONALE ALTA MURGIA**  
**RENDICONTO FINANZIARIO GESTIONALE**  
**ENTRATA 2012**

ALLEGATO 10 (Parte B)  
 Pagina 4

| capitolo             | G E S T I O N E d e i R E S I D U I |                   |                     |                   | G E S T I O N E d i C A S S A |                     |                     |                     | Tot. Residui<br>(9+15) |                      |                      |
|----------------------|-------------------------------------|-------------------|---------------------|-------------------|-------------------------------|---------------------|---------------------|---------------------|------------------------|----------------------|----------------------|
|                      | Residui<br>Iniziali                 | Riscossi          | Da risc.<br>(16-14) | Totale<br>(14+15) | Var.in +<br>(16-13)           | Var.in -<br>(13-16) | Previsioni          | Riscossioni         |                        | Diff.in +<br>(20-19) | Diff.in -<br>(19-20) |
| 2                    | 13                                  | 14                | 15                  | 16                | 17                            | 18                  | 19                  | 20                  | 21                     | 22                   | 23                   |
| Titolo I             | 519.478,59                          | 335.556,95        | 183.921,64          | 519.478,59        | 0,00                          | 0,00                | 2.416.436,00        | 2.667.140,46        | 250.704,46             | 0,00                 | 197.921,64           |
| Titolo II            | 2.500,00                            | 0,00              | 2.500,00            | 2.500,00          | 0,00                          | 0,00                | 1.452.046,22        | 163.174,08          | 0,00                   | 1.288.872,14         | 210.809,01           |
| Titolo III           | 0,00                                | 0,00              | 0,00                | 0,00              | 0,00                          | 0,00                | 0,00                | 0,00                | 0,00                   | 0,00                 | 0,00                 |
| Titolo IV            | 0,00                                | 0,00              | 0,00                | 0,00              | 0,00                          | 0,00                | 360.000,00          | 187.449,20          | 0,00                   | 172.550,80           | 0,00                 |
| <b>Totale Titolo</b> | <b>521.978,59</b>                   | <b>335.556,95</b> | <b>186.421,64</b>   | <b>521.978,59</b> | <b>0,00</b>                   | <b>0,00</b>         | <b>4.238.482,22</b> | <b>3.017.763,74</b> | <b>0,00</b>            | <b>1.210.718,48</b>  | <b>408.730,65</b>    |



**PARCO NAZIONALE ALTA MURGIA**  
**RENDICONTO FINANZIARIO GESTIONALE**  
**ENTRATA 2012**

Data elaborazione: 20-02-2013  
 ALLEGATO 10 (Parte A)  
 Pagina 5


| Capitolo | Denominazione                 | G E S T I O N E d i C O M P E T E N Z A |                |                |                     |              |                 |                |                  |                  |    |    |  |
|----------|-------------------------------|---|----------------|----------------|---------------------|--------------|-----------------|----------------|------------------|------------------|----|----|--|
|          |                               | 4                                       | 5              | 6              | 7                   | 8            | 9               | 10             | 11               | 12               | 13 | 14 |  |
|          |                               | Previsione Iniziale                     | Var.in + (7-4) | Var.in - (4-7) | Prev.Defin. (4+5-6) | Somme Risc.  | Da Risc. (10-8) | Tot.Acc. (8+9) | Diff.in + (10-7) | Diff.in - (7-10) |    |    |  |
| 2        | 3                             |   |                |                |                     |              |                 |                |                  |                  |    |    |  |
|          | RIEPILOGO GENERALE            |   |                |                |                     |              |                 |                |                  |                  |    |    |  |
|          | Titolo I                      | 1.881.645,00                            | 534.961,00     | 0,00           | 2.416.606,00        | 2.331.583,51 | 14.000,00       | 2.345.583,51   | 0,00             | 71.022,49        |    |    |  |
|          | Titolo II                     | 1.452.046,22                            | 0,00           | 0,00           | 1.452.046,22        | 163.174,08   | 208.309,01      | 371.483,09     | 0,00             | 1.080.563,13     |    |    |  |
|          | Titolo III                    | 0,00                                    | 0,00           | 0,00           | 0,00                | 0,00         | 0,00            | 0,00           | 0,00             | 0,00             |    |    |  |
|          | Titolo IV                     | 360.000,00                              | 0,00           | 0,00           | 360.000,00          | 187.449,20   | 0,00            | 187.449,20     | 0,00             | 372.550,80       |    |    |  |
|          | TOTALE DELLE ENTRATE          | 3.693.691,22                            | 534.961,00     | 0,00           | 4.228.652,22        | 2.682.206,79 | 222.309,01      | 2.904.515,80   | 0,00             | 1.324.136,42     |    |    |  |
|          | Avanzo di amministrazione     | 3.130.500,00                            | 0,00           | 0,00           | 3.130.500,00        |              |                 |                |                  |                  |    |    |  |
|          | Fondo di Cassa                |   |                |                |                     |              |                 |                |                  |                  |    |    |  |
|          | TOTALE GENERALE DELLE ENTRATE | 6.824.191,22                            | 534.961,00     | 0,00           | 7.359.152,22        | 2.682.206,79 | 222.309,01      | 2.904.515,80   | 0,00             | 1.324.136,42     |    |    |  |



PARCO NAZIONALE ALTA MURGIA  
 RENDICONTO FINANZIARIO GESTIONALE  
 ENTRATA 2012

ALLEGATO 10 (Parte B)  
 Pagina 5

| Capitolo       | G E S T I O N E d e i R E S I D U I |            |                     |                   |                     | G E S T I O N E d i C A S S A |               |              |                      |                      |                       |
|----------------|-------------------------------------|------------|---------------------|-------------------|---------------------|-------------------------------|---------------|--------------|----------------------|----------------------|-----------------------|
|                | Residui<br>Iniziali                 | Riscossi   | Da risc.<br>(16-14) | Totali<br>(14+15) | Var.in +<br>(16-13) | Var.in -<br>(13-16)           | Previsioni    | Riscossioni  | Diff.in +<br>(20-19) | Diff.in -<br>(19-20) | Tot.Residui<br>(9+15) |
| 2              | 13                                  | 14         | 15                  | 16                | 17                  | 18                            | 19            | 20           | 21                   | 22                   | 23                    |
| Titolo I       | 519.478,59                          | 335.556,95 | 183.931,64          | 519.478,59        | 0,00                | 0,00                          | 2.416.436,00  | 2.667.140,46 | 250.704,46           | 0,00                 | 197.921,64            |
| Titolo II      | 2.500,00                            | 0,00       | 2.500,00            | 2.500,00          | 0,00                | 0,00                          | 1.452.046,22  | 163.174,08   | 0,00                 | 1.288.872,14         | 210.809,01            |
| Titolo III     | 0,00                                | 0,00       | 0,00                | 0,00              | 0,00                | 0,00                          | 0,00          | 0,00         | 0,00                 | 0,00                 | 0,00                  |
| Titolo IV      | 0,00                                | 0,00       | 0,00                | 0,00              | 0,00                | 0,00                          | 360.000,00    | 187.449,20   | 0,00                 | 172.550,80           | 0,00                  |
| Totale Titolo  | 521.978,59                          | 335.556,95 | 186.421,64          | 521.978,59        | 0,00                | 0,00                          | 4.228.482,22  | 3.017.763,74 | 0,00                 | 1.210.718,48         | 408.730,65            |
| Fondo di cassa |                                     |            |                     |                   |                     |                               | 7.073.466,92  | 0,00         | 0,00                 | 7.073.466,92         | 0,00                  |
| Totale Titolo  | 521.978,59                          | 335.556,95 | 186.421,64          | 521.978,59        | 0,00                | 0,00                          | 11.301.949,14 | 3.017.763,74 | 0,00                 | 8.284.185,40         | 408.730,65            |

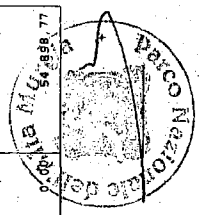




**PARCO NAZIONALE ALTA MURGLIA**  
**RENDICONTO FINANZIARIO GESTIONALE**  
**USCITA 2012**

Data elaborazione: 11-04-2013  
 ALLEGATO 10 (Parte A)  
 Pagina 1

| Capitolo | Denominazione   | G E S T I O N E d i C O M P E T E N Z A |                  |                 |                          |                  |                  |                  |                   |                   |    |
|----------|---|---|------------------|-----------------|--------------------------|------------------|------------------|------------------|-------------------|-------------------|----|
|          |   | 4                                       | 5                | 5               | 5                        | 7                | 8                | 9                | 10                | 11                | 12 |
|          |   | Previsione Iniziale                     | Var. in + (7-4)  | Var. in - (4-7) | Prev. Definitiva (4+5-6) | Somme Pagate     | Da Pagare (10-8) | Tot. Imp. (8+9)  | Diff. in + (10-7) | Diff. in - (7-10) |    |
| 2        | 3   |   |                  |                 |                          |                  |                  |                  |                   |                   |    |
|          | Disavanzo di amministrazione  | 0,00                                    | 0,00             | 0,00            | 0,00                     |                  |                  |                  |                   |                   |    |
|          | 1 - Centro di Responsabilità "A" Direttore l'livello unico                                  |   |                  |                 |                          |                  |                  |                  |                   |                   |    |
|          | 1.1 - Titolo I - Uscite correnti  |   |                  |                 |                          |                  |                  |                  |                   |                   |    |
|          | 1.1.1 - Funzionamento   |   |                  |                 |                          |                  |                  |                  |                   |                   |    |
|          | 1.1.1.1 - Uscite per gli organi dell'Ente   |   |                  |                 |                          |                  |                  |                  |                   |                   |    |
| 1010.0   | Compensi al Presidente  | 0,00                                    | 34.000,00        | 0,00            | 34.000,00                | 26.721,03        | 0,00             | 26.721,09        | 0,00              | 7.278,91          |    |
| 1011.0   | Compensi al Vicepresidente  | 0,00                                    | 0,00             | 0,00            | 0,00                     | 0,00             | 0,00             | 0,00             | 0,00              | 0,00              |    |
| 1030.0   | Compensi ai componenti il Collegio dei Revisori dei Conti                                   | 0,00                                    | 18.000,00        | 0,00            | 18.000,00                | 17.021,57        | 0,00             | 17.021,57        | 0,00              | 978,43            |    |
| 1050.0   | Indennità e rimborso spese di trasporto e missione ai componenti degli organi istituzionali | 22.000,00                               | 0,00             | 0,00            | 22.000,00                | 20.903,08        | 990,85           | 21.893,93        | 0,00              | 106,07            |    |
| 1070.0   | Spese per funzionamento Comunità del Parco  | 18.000,00                               | 0,00             | 0,00            | 18.000,00                | 0,00             | 0,00             | 0,00             | 0,00              | 18.000,00         |    |
| 1080.0   | Gettoni di presenza ai componenti del Consiglio Direttivo                                   | 7.200,00                                | 0,00             | 0,00            | 7.200,00                 | 0,00             | 0,00             | 0,00             | 0,00              | 7.200,00          |    |
| 1085.0   | Gettoni di presenza ai componenti altri organi  | 2.700,00                                | 0,00             | 0,00            | 2.700,00                 | 930,00           | 0,00             | 930,00           | 0,00              | 1.770,00          |    |
| 1090.0   | Contributi Imp. Inail su compensi agli organi istituzionali                                 | 0,00                                    | 23.000,00        | 0,00            | 23.000,00                | 3.434,64         | 0,00             | 3.434,64         | 0,00              | 19.565,36         |    |
|          | <b>Totale 1.1.1.1</b>   | <b>49.900,00</b>                        | <b>75.000,00</b> | <b>0,00</b>     | <b>124.900,00</b>        | <b>69.010,38</b> | <b>990,85</b>    | <b>70.001,23</b> | <b>0,00</b>       | <b>54.898,77</b>  |    |






**PARCO NAZIONALE ALTA MURGLIA**  
**RENDICONTO FINANZIARIO GESTIONALE**  
**USCITA 2012**

Data elaborazione: 11-04-2013  
 ALLEGATO 10 (Parte A)  
 Pagina 2

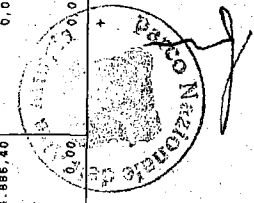
| Capitolo | Denominazione   | G E S T I O N E d i C O M P E T E N Z A |                 |                 |                          |              |                  |                 |                   |                   |  |
|----------|---|---|-----------------|-----------------|--------------------------|--------------|------------------|-----------------|-------------------|-------------------|--|
|          |   | 4                                       | 5               | 6               | 7                        | 8            | 9                | 10              | 11                | 12                |  |
|          |   | Previsione Iniziale                     | Var. in + (7-4) | Var. in - (4-7) | Prev. Definitiva (4+5-6) | Somme Pagate | Da Pagare (10-8) | Tot. Imp. (8+9) | Diff. in + (10-7) | Diff. in - (7-10) |  |
| 2        | 3   |   |                 |                 |                          |              |                  |                 |                   |                   |  |
|          | 1.1.1.2 - Oneri per il personale in attività di servizio                                |   |                 |                 |                          |              |                  |                 |                   |                   |  |
| 2010.0   | Stipendi ed altri assegni fissi al personale dipendente a tempo indeterminato           | 310.000,00                              | 0,00            | 0,00            | 310.000,00               | 249.973,05   | 0,00             | 249.973,05      | 0,00              | 60.026,95         |  |
| 2011.0   | Stipendi ed altri assegni fissi al personale dipendente - Dirigenti                     | 0,00                                    | 0,00            | 0,00            | 0,00                     | 0,00         | 0,00             | 0,00            | 0,00              | 0,00              |  |
| 2015.0   | Stipendi ed altri assegni fissi al personale dipendente a tempo determinato             | 87.000,00                               | 0,00            | 0,00            | 87.000,00                | 80.387,83    | 0,00             | 80.387,83       | 0,00              | 6.612,17          |  |
| 2020.0   | Spese per lavoro straordinario  | 20.000,00                               | 0,00            | 0,00            | 20.000,00                | 16.522,21    | 0,00             | 16.522,21       | 0,00              | 3.477,79          |  |
| 2030.0   | Oneri previd. assist. e sociali a carico dell'Ente                                      | 125.000,00                              | 0,00            | 0,00            | 125.000,00               | 115.418,83   | 0,00             | 115.418,83      | 0,00              | 9.581,17          |  |
| 2031.0   | Oneri previd. assist. e sociali a carico dell'Ente per personale dipendente - Dirigenti | 0,00                                    | 0,00            | 0,00            | 0,00                     | 0,00         | 0,00             | 0,00            | 0,00              | 0,00              |  |
| 2050.0   | Fondo unico trattamento accessorio  | 85.000,00                               | 0,00            | 0,00            | 85.000,00                | 22.100,00    | 54.280,40        | 76.380,40       | 0,00              | 8.619,60          |  |
| 2051.0   | Indennità di risultato al Direttore   | 12.000,00                               | 0,00            | 0,00            | 12.000,00                | 0,00         | 0,00             | 0,00            | 0,00              | 12.000,00         |  |
| 2070.0   | Indennità e rimborso spese di trasporto per missioni                                    | 1.600,00                                | 0,00            | 0,00            | 1.600,00                 | 1.600,00     | 0,00             | 1.600,00        | 0,00              | 0,00              |  |
| 2100.0   | Corsi per il personale e partecipazione alle spese                                      | 4.000,00                                | 0,00            | 0,00            | 4.000,00                 | 1.402,97     | 0,00             | 1.402,97        | 0,00              | 2.597,03          |  |
| 2120.0   | Servizi sociali a favore del personale - buoni pasto                                    | 5.000,00                                | 5.000,00        | 0,00            | 10.000,00                | 5.113,60     | 0,00             | 5.113,60        | 0,00              | 4.886,40          |  |
| 2140.0   | Rimborso enti vari per personale incaricato o comandato                                 | 0,00                                    | 0,00            | 0,00            | 0,00                     | 0,00         | 0,00             | 0,00            | 0,00              | 0,00              |  |



PARCO NAZIONALE ALTA MURGIA  
 RENDICONTO FINANZIARIO GESTIONALE  
 USCITA 2012

ALLEGATO 10 (Parte B)  
 Pagina 2


| Capitolo | G E S T I O N E d e l R E S I D U I |           |                   |                |                  |                  |            |            |                   |                   | G E S T I O N E d i C A S S A |  |  |
|----------|-------------------------------------|-----------|-------------------|----------------|------------------|------------------|------------|------------|-------------------|-------------------|-------------------------------|--|--|
|          | Residui Iniziali                    | Pagati    | Da Pagare (14-14) | Totale (14+15) | Var.in + (16-13) | Var.in - (13-16) | Previsioni | Pagamenti  | Diff.in + (20-19) | Diff.in - (19-20) | Tot. Residui (9+15)           |  |  |
| 2        | 13                                  | 14        | 15                | 16             | 17               | 18               | 19         | 20         | 21                | 22                | 23                            |  |  |
| 1.1.1.2  |                                     |           |                   |                |                  |                  |            |            |                   |                   |                               |  |  |
| 2010.0   | 0,00                                | 0,00      | 0,00              | 0,00           | 0,00             | 0,00             | 310.000,00 | 249.973,05 | 0,00              | 60.026,95         | 0,00                          |  |  |
| 2011.0   | 0,00                                | 0,00      | 0,00              | 0,00           | 0,00             | 0,00             | 0,00       | 0,00       | 0,00              | 0,00              | 0,00                          |  |  |
| 2015.0   | 0,00                                | 0,00      | 0,00              | 0,00           | 0,00             | 0,00             | 87.000,00  | 80.387,83  | 0,00              | 6.612,17          | 0,00                          |  |  |
| 2020.0   | 0,00                                | 0,00      | 0,00              | 0,00           | 0,00             | 0,00             | 20.000,00  | 16.522,21  | 0,00              | 3.477,79          | 0,00                          |  |  |
| 2030.0   | 0,00                                | 0,00      | 0,00              | 0,00           | 0,00             | 0,00             | 125.000,00 | 115.418,83 | 0,00              | 9.581,17          | 0,00                          |  |  |
| 2031.0   | 0,00                                | 0,00      | 0,00              | 0,00           | 0,00             | 0,00             | 0,00       | 0,00       | 0,00              | 0,00              | 0,00                          |  |  |
| 2050.0   | 66.006,16                           | 37.615,89 | 30.390,27         | 68.006,16      | 0,00             | 0,00             | 153.006,16 | 59.715,89  | 0,00              | 93.290,27         | 84.670,67                     |  |  |
| 2051.0   | 0,00                                | 0,00      | 0,00              | 0,00           | 0,00             | 0,00             | 12.000,00  | 0,00       | 0,00              | 12.000,00         | 0,00                          |  |  |
| 2070.0   | 0,00                                | 0,00      | 0,00              | 0,00           | 0,00             | 0,00             | 1.600,00   | 1.600,00   | 0,00              | 0,00              | 0,00                          |  |  |
| 2100.0   | 1.923,09                            | 366,63    | 753,76            | 1.160,35       | 0,00             | 762,70           | 5.933,09   | 1.769,60   | 0,00              | 4.153,49          | 793,76                        |  |  |
| 2120.0   | 0,00                                | 0,00      | 0,00              | 0,00           | 0,00             | 0,00             | 10.000,00  | 5.113,60   | 0,00              | 4.886,40          | 0,00                          |  |  |
| 2140.0   | 0,00                                | 0,00      | 0,00              | 0,00           | 0,00             | 0,00             | 0,00       | 0,00       | 0,00              | 0,00              | 0,00                          |  |  |



**PARCO NAZIONALE ALTA MURGIA**  
**RENDICONTO FINANZIARIO GESTIONALE**  
**USCITA 2012**

Data elaborazione: 11-04-2013  
 ALLEGATO 10 (Parte A)  
 Pagina 3


| Capitolo | Denominazione   | G E S T I O N E d i C O M P E T E N Z A |                |                |                          |              |                  |                 |                  |                  |  |  |
|----------|---|---|----------------|----------------|--------------------------|--------------|------------------|-----------------|------------------|------------------|--|--|
|          |   | 4                                       | 5              | 6              | 7                        | 8            | 9                | 10              | 11               | 12               |  |  |
|          |   | Previsione Iniziale                     | Var.in + (7-4) | Var.in - (4-7) | Prev. Definitiva (4+5-6) | Somme Pagate | Da Pagare (10-8) | Tot. Imp. (8+9) | Diff.in + (10-7) | Diff.in - (7-10) |  |  |
| 2160.0   | 3<br>Stipendi al direttore del Parco  | 65.000,00                               | 0,00           | 0,00           | 65.000,00                | 64.919,92    | 0,00             | 64.919,92       | 0,00             | 80,08            |  |  |
|          | Totale 1.1.1.2  | 714.600,00                              | 5.000,00       | 0,00           | 719.600,00               | 557.438,41   | 54.280,40        | 611.718,81      | 0,00             | 107.881,19       |  |  |
| 4010.0   | 1.1.1.3 - Uscite per l'acquisto di beni di consumo e di servizi                                   | 28.000,00                               | 15.000,00      | 0,00           | 43.000,00                | 13.765,34    | 1.644,78         | 15.410,12       | 0,00             | 27.589,88        |  |  |
| 4030.0   | Fitti passivi ed oneri locativi, canoni vari e lavori a convenzione                               | 173,00                                  | 0,00           | 0,00           | 173,00                   | 160,00       | 0,00             | 160,00          | 0,00             | 13,00            |  |  |
| 4040.0   | Spese di rappresentanza   | 5.000,00                                | 3.000,00       | 0,00           | 8.000,00                 | 7.046,50     | 0,00             | 7.046,50        | 0,00             | 953,50           |  |  |
| 4060.0   | Quote associative diverse   | 15.064,00                               | 0,00           | 0,00           | 15.064,00                | 5.201,15     | 611,05           | 5.812,20        | 0,00             | 9.251,80         |  |  |
| 4080.0   | Manutenzione, riparazione ed adattamenti locali e relativi impianti                               | 9.500,00                                | 0,00           | 0,00           | 9.500,00                 | 868,64       | 0,00             | 868,64          | 0,00             | 8.631,36         |  |  |
| 4100.0   | Spese per la pubblicità, decreto sull'editoria (ai sensi del codice degli appalti D.lgs.163/2006) | 3.000,00                                | 0,00           | 0,00           | 3.000,00                 | 2.998,56     | 0,00             | 2.998,56        | 0,00             | 1,44             |  |  |
| 4120.0   | Uscite Postali  | 5.500,00                                | 0,00           | 0,00           | 5.500,00                 | 3.611,05     | 0,00             | 3.611,05        | 0,00             | 1.888,95         |  |  |
| 4150.0   | Spese per l'acquisto di materiale vario di consumo  | 40.000,00                               | 0,00           | 0,00           | 40.000,00                | 25.175,03    | 0,00             | 25.175,03       | 0,00             | 14.824,97        |  |  |
| 4200.0   | UtENZE diverse  | 5.000,00                                | 10.000,00      | 0,00           | 15.000,00                | 2.604,77     | 1.161,60         | 3.766,37        | 0,00             | 11.233,63        |  |  |
| 4300.0   | Piccoli arredi ed attrezzature  | 19.000,00                               | 0,00           | 0,00           | 19.000,00                | 16.435,68    | 0,00             | 16.435,68       | 0,00             | 2.564,32         |  |  |
| 4340.0   | Spese per gestione automezzi, assicurazioni, bolli, ecc.  | 15.400,00                               | 0,00           | 0,00           | 15.400,00                | 11.550,00    | 3.850,00         | 15.400,00       | 0,00             | 0,00             |  |  |
|          | Spese per incarichi, consulenze, collaborazione, ecc..  |   |                |                |                          |              |                  |                 |                  |                  |  |  |



**PARCO NAZIONALE ALTA MURGIA**  
**RENDICONTO FINANZIARIO GESTIONALE**  
**USCITA 2012**

ALLEGATO 10 (Parte B)  
 Pagina 3

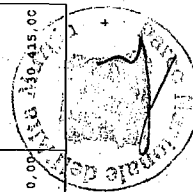
| Capitolo | G E S T I O N E d e i R E S I D U I |              |                            |                         | G E S T I O N E d i C A S S A |                            |                  |                 | Tot. Residui<br>(9+15) |                             |                             |           |
|----------|-------------------------------------|--------------|----------------------------|-------------------------|-------------------------------|----------------------------|------------------|-----------------|------------------------|-----------------------------|-----------------------------|-----------|
|          | Residui<br>Iniziali<br>13           | Pagati<br>14 | Da Pagare<br>(16-14)<br>15 | Totale<br>(14+15)<br>16 | Var. in +<br>(16-13)<br>17    | Var. in -<br>(13-16)<br>18 | Previsioni<br>19 | Pagamenti<br>20 |                        | Diff. in +<br>(20-19)<br>21 | Diff. in -<br>(19-20)<br>22 |           |
| 2        |                                     |              |                            |                         |                               |                            |                  |                 |                        |                             |                             |           |
| 2160.0   | 0,00                                | 0,00         | 0,00                       | 0,00                    | 0,00                          | 0,00                       | 64.919,92        | 64.919,92       | 0,00                   | 0,00                        | 60,08                       | 0,00      |
| Totale   | 69.929,25                           | 37.982,32    | 31.184,03                  | 69.165,55               | 0,00                          | 762,70                     | 789.529,25       | 595.420,93      | 0,00                   | 0,00                        | 194.108,32                  | 85.464,43 |
| 1.1.1.2  |                                     |              |                            |                         |                               |                            |                  |                 |                        |                             |                             |           |
| 1.1.1.3  |                                     |              |                            |                         |                               |                            |                  |                 |                        |                             |                             |           |
| 4010.0   | 4.361,22                            | 306,63       | 0,00                       | 306,63                  | 0,00                          | 4.054,55                   | 47.361,22        | 14.071,97       | 0,00                   | 0,00                        | 33.289,25                   | 1.644,78  |
| 4030.0   | 0,00                                | 0,00         | 0,00                       | 0,00                    | 0,00                          | 0,00                       | 173,00           | 160,00          | 0,00                   | 0,00                        | 13,00                       | 0,00      |
| 4040.0   | 0,00                                | 0,00         | 0,00                       | 0,00                    | 0,00                          | 0,00                       | 11.000,00        | 7.045,50        | 0,00                   | 0,00                        | 3.953,50                    | 0,00      |
| 4060.0   | 607,78                              | 510,00       | 0,00                       | 510,00                  | 0,00                          | 97,78                      | 15.671,78        | 5.711,15        | 0,00                   | 0,00                        | 9.960,63                    | 611,05    |
| 4080.0   | 0,00                                | 0,00         | 0,00                       | 0,00                    | 0,00                          | 0,00                       | 9.500,00         | 868,64          | 0,00                   | 0,00                        | 8.631,36                    | 0,00      |
| 4100.0   | 1.600,00                            | 1.576,07     | 0,00                       | 1.576,07                | 0,00                          | 23,93                      | 4.600,00         | 4.574,63        | 0,00                   | 0,00                        | 25,37                       | 0,00      |
| 4120.0   | 0,00                                | 0,00         | 0,00                       | 0,00                    | 0,00                          | 0,00                       | 5.500,00         | 3.611,05        | 0,00                   | 0,00                        | 1.888,95                    | 0,00      |
| 4150.0   | 0,00                                | 0,00         | 0,00                       | 0,00                    | 0,00                          | 0,00                       | 40.000,00        | 25.175,03       | 0,00                   | 0,00                        | 14.824,97                   | 0,00      |
| 4200.0   | 6.050,00                            | 6.050,00     | 0,00                       | 6.050,00                | 0,00                          | 0,00                       | 21.050,00        | 8.654,77        | 0,00                   | 0,00                        | 12.395,23                   | 1.161,60  |
| 4300.0   | 0,00                                | 0,00         | 0,00                       | 0,00                    | 0,00                          | 0,00                       | 19.000,00        | 16.435,68       | 0,00                   | 0,00                        | 2.564,32                    | 0,00      |
| 4340.0   | 0,00                                | 0,00         | 0,00                       | 0,00                    | 0,00                          | 0,00                       | 15.400,00        | 11.550,00       | 0,00                   | 0,00                        | 3.850,00                    | 3.850,00  |



**PARCO NAZIONALE ALTA MURGIA**  
**RENDICONTO FINANZIARIO GESTORIALE**  
**USCITA 2012**

Data elaborazione: 11-04-2013  
 ALLEGATO 10 (Parte A)  
 Pagina 4

| Capitolo | Denominazione   | G E S T I O N E d i C O M P E T E N Z A |                |                |                     |              |                  |                |      |      |                  |                  |  |
|----------|---|---|----------------|----------------|---------------------|--------------|------------------|----------------|------|------|------------------|------------------|--|
|          |   | 4                                       | 5              | 6              | 7                   | 8            | 9                | 10             | 11   | 12   | Diff.in + (10-7) | Diff.in - (7-10) |  |
|          |   | Previsione Iniziale                     | Var.in + (7-4) | Var.in - (4-7) | Prev.Defin. (4+5-6) | Somme Pagate | Da Pagate (10-8) | Tot.Imp. (8+9) |      |      |                  |                  |  |
| 4341.0   | Spese per acquisto beni e servizi in economia   | 70.000,00                               | 50.000,00      | 0,00           | 120.000,00          | 25.745,66    | 44.128,00        | 69.873,66      | 0,00 | 0,00 | 50.126,34        |                  |  |
| 4350.0   | Spese per incarichi speciali per la redazione del Piano del Parco   | 0,00                                    | 0,00           | 0,00           | 0,00                | 0,00         | 0,00             | 0,00           | 0,00 | 0,00 | 0,00             |                  |  |
| 4400.0   | Spese per stampa e distribuzione annuali, monografie e bollettini   | 25.000,00                               | 0,00           | 0,00           | 25.000,00           | 497,90       | 21.289,00        | 22.086,90      | 0,00 | 0,00 | 2.913,10         |                  |  |
| 4410.0   | Spese per l'acquisto di rassegne, riviste e giornali e libri  | 6.000,00                                | 0,00           | 0,00           | 6.000,00            | 1.496,90     | 0,00             | 1.496,90       | 0,00 | 0,00 | 4.503,10         |                  |  |
| 4500.0   | Spesa per il servizio di amministrazione lavoro ed imprevisti   | 7.500,00                                | 5.000,00       | 0,00           | 12.500,00           | 5.772,80     | 0,00             | 5.772,80       | 0,00 | 0,00 | 6.727,20         |                  |  |
| 4600.0   | Spese per attività divulgative, promozione, educazione ambientale   | 70.000,00                               | 125.000,00     | 0,00           | 195.000,00          | 62.950,54    | 131.431,35       | 194.381,89     | 0,00 | 0,00 | 648,11           |                  |  |
| 4610.0   | Spese per concorsi, funzionamento commissioni e comitati  | 3.600,00                                | 0,00           | 0,00           | 3.600,00            | 0,00         | 0,00             | 0,00           | 0,00 | 0,00 | 3.600,00         |                  |  |
| 4620.0   | Organismo indipendente di Valutazione   | 3.000,00                                | 0,00           | 0,00           | 3.000,00            | 0,00         | 3.000,00         | 3.000,00       | 0,00 | 0,00 | 0,00             |                  |  |
| 4630.0   | Spese per partecipazione e/o organizzazione mostre, fiere e convegni  | 0,00                                    | 0,00           | 0,00           | 0,00                | 0,00         | 0,00             | 0,00           | 0,00 | 0,00 | 0,00             |                  |  |
| 4640.0   | Spese per manifestazioni ed attività di promozione e valorizzazione del Parco, contributi a fondo perduto art.2 comma 1 regolamento       | 25.000,00                               | 15.000,00      | 0,00           | 40.000,00           | 8.840,00     | 23.300,00        | 32.140,00      | 0,00 | 0,00 | 7.860,00         |                  |  |
| 4641.0   | Spese per concessione contributi economici per iniziative di rilevante interesse come da regolamento - iniziative privati                 | 0,00                                    | 0,00           | 0,00           | 0,00                | 0,00         | 0,00             | 0,00           | 0,00 | 0,00 | 0,00             |                  |  |
| 4642.0   | Spese per concessione contributi economici per iniziative di rilevante interesse come da regolamento art.2 comma 3 iniziative partecipate | 30.000,00                               | 5.961,00       | 0,00           | 35.961,00           | 5.546,00     | 0,00             | 5.546,00       | 0,00 | 0,00 | 30.415,00        |                  |  |

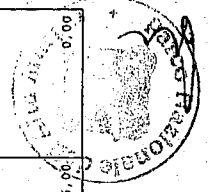


PARCO NAZIONALE ALTA MURGIA  
RENDICONTO FINANZIARIO GESTIONALE  
USCITA 2012

ALLEGATO 10 (Parte B)

Pagina 4

| Capitolo | G E S T I O N E d e l R E S I D U I |           |                   |                |                  |                  |            |           |                   |                   | G E S T I O N E d i C A S S A |    |    |  |
|----------|-------------------------------------|-----------|-------------------|----------------|------------------|------------------|------------|-----------|-------------------|-------------------|-------------------------------|----|----|--|
|          | 13                                  | 14        | 15                | 16             | 17               | 18               | 19         | 20        | 21                | 22                | 23                            | 24 | 25 |  |
|          | Residui Iniziali                    | Pagati    | Da Pagare (16-14) | Totali (14+15) | Var.in + (16-13) | Var.in - (13-16) | Previsioni | Pagamenti | Diff.in + (20-19) | Diff.in - (19-20) | Tot.Residui (9+15)            |    |    |  |
| 2        |                                     |           |                   |                |                  |                  |            |           |                   |                   |                               |    |    |  |
| 4341.0   | 24.629,79                           | 17.689,19 | 6.442,70          | 24.131,89      | 0,00             | 497,90           | 144.629,79 | 43.434,85 | 0,00              | 101.194,94        | 50.570,70                     |    |    |  |
| 4350.0   | 71.227,54                           | 21.127,54 | 48.000,00         | 69.127,54      | 0,00             | 2.100,00         | 71.227,54  | 21.127,54 | 0,00              | 50.100,00         | 48.000,00                     |    |    |  |
| 4400.0   | 23.540,28                           | 23.489,00 | 0,00              | 23.489,00      | 0,00             | 51,28            | 48.540,28  | 23.986,90 | 0,00              | 24.553,38         | 21.589,00                     |    |    |  |
| 4410.0   | 0,00                                | 0,00      | 0,00              | 0,00           | 0,00             | 0,00             | 6.000,00   | 1.496,90  | 0,00              | 4.503,10          | 0,00                          |    |    |  |
| 4500.0   | 0,00                                | 0,00      | 0,00              | 0,00           | 0,00             | 0,00             | 12.500,00  | 5.772,80  | 0,00              | 6.727,20          | 0,00                          |    |    |  |
| 4600.0   | 33.738,00                           | 30.738,00 | 3.000,00          | 33.738,00      | 0,00             | 0,00             | 228.738,00 | 93.688,54 | 0,00              | 135.049,46        | 134.431,35                    |    |    |  |
| 4610.0   | 0,00                                | 0,00      | 0,00              | 0,00           | 0,00             | 0,00             | 3.600,00   | 0,00      | 0,00              | 3.600,00          | 0,00                          |    |    |  |
| 4620.0   | 3.000,00                            | 3.000,00  | 0,00              | 3.000,00       | 0,00             | 0,00             | 6.000,00   | 3.000,00  | 0,00              | 3.000,00          | 3.000,00                      |    |    |  |
| 4630.0   | 0,00                                | 0,00      | 0,00              | 0,00           | 0,00             | 0,00             | 0,00       | 0,00      | 0,00              | 0,00              | 0,00                          |    |    |  |
| 4640.0   | 23.750,05                           | 8.947,00  | 13.403,00         | 23.350,00      | 0,00             | 1.400,05         | 63.750,05  | 17.787,00 | 0,00              | 45.963,05         | 36.703,00                     |    |    |  |
| 4641.0   | 0,00                                | 0,00      | 0,00              | 0,00           | 0,00             | 0,00             | 0,00       | 0,00      | 0,00              | 0,00              | 0,00                          |    |    |  |
| 4642.0   | 1.250,00                            | 0,00      | 0,00              | 0,00           | 0,00             | 1.250,00         | 37.211,00  | 5.546,00  | 0,00              | 31.665,00         | 30.000,00                     |    |    |  |

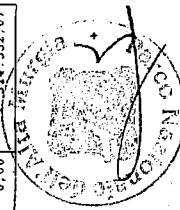




**PARCO NAZIONALE ALTA MURGIA**  
**RENDICONTO FINANZIARIO GESTIONALE**  
**USCITA 2012**

Data elaborazione: 11-04-2013  
 ALLEGATO 10 (parte A)  
 Pagina 5


| Capitolo | Denominazione   | G E S T I O N E d i C O M P E T E N Z A |                   |                  |                     |                   |                   |                   |                  |                  |             |                   |  |
|----------|---|---|-------------------|------------------|---------------------|-------------------|-------------------|-------------------|------------------|------------------|-------------|-------------------|--|
|          |   | 4                                       | 5                 | 6                | 7                   | 8                 | 9                 | 10                | 11               | 12               |             |                   |  |
|          |   | Previsione Iniziale                     | Var.in + (7-4)    | Var.in - (4-7)   | Prev.Defin. (4-5-6) | Somme Pagate      | Da Pagare (10-8)  | Tot.Imp. (8+9)    | Diff.in + (10-7) | Diff.in - (7-10) |             |                   |  |
| 2        | 3   |   |                   |                  |                     |                   |                   |                   |                  |                  |             |                   |  |
| 4650.0   | Contributi ad associazioni dedite ad attività di guide  | 0,00                                    | 0,00              | 0,00             | 0,00                | 0,00              | 0,00              | 0,00              | 0,00             | 0,00             | 0,00        | 0,00              |  |
| 4651.0   | Attività per le guide del Parco   | 20.000,00                               | 0,00              | 0,00             | 20.000,00           | 0,00              | 0,00              | 0,00              | 0,00             | 0,00             | 0,00        | 20.000,00         |  |
| 4670.0   | Spese per servizio di comunicazione istituzionale   | 4.651,00                                | 0,00              | 0,00             | 4.651,00            | 1.830,00          | 0,00              | 1.830,00          | 0,00             | 0,00             | 0,00        | 2.821,00          |  |
| 4680.0   | Spese per pulizie locali, vigilanza notturna ed altri servizi di terzi  | 30.000,00                               | 20.000,00         | 0,00             | 50.000,00           | 18.696,05         | 1.880,55          | 20.586,60         | 0,00             | 0,00             | 0,00        | 29.433,40         |  |
| 4730.0   | Spese per studi, incarichi e consulenze   | 0,00                                    | 0,00              | 0,00             | 0,00                | 0,00              | 0,00              | 0,00              | 0,00             | 0,00             | 0,00        | 0,00              |  |
| 4740.0   | Spese per bolli e polizze assicurative per automezzi  | 10.000,00                               | 10.000,00         | 0,00             | 20.000,00           | 11.358,61         | 0,00              | 11.358,61         | 0,00             | 0,00             | 0,00        | 8.641,39          |  |
| 4760.0   | Spese per controlli sanitari D.leg.vo 626/94  | 2.000,00                                | 0,00              | 0,00             | 2.000,00            | 0,00              | 0,00              | 0,00              | 0,00             | 0,00             | 0,00        | 2.000,00          |  |
| 4970.0   | Acquisto di materiale informatico e programmi, assistenza, manutenzione ed aggiornamento programmi  | 45.000,00                               | 0,00              | 0,00             | 45.000,00           | 21.900,31         | 4.057,13          | 25.957,44         | 0,00             | 0,00             | 0,00        | 19.042,56         |  |
| 4990.0   | Spese per concessione di contributi per la conservazione ed il ripristino delle tipologie edilizie tradizionali come da regolamento         | 0,00                                    | 250.000,00        | 0,00             | 250.000,00          | 0,00              | 250.000,00        | 250.000,00        | 0,00             | 0,00             | 0,00        | 0,00              |  |
| 4991.0   | SOMME DA VERSARE AI SENSI DELL'ART. 61, COMMA 17, DEL DECRETO LEGGE 112/2008 e comma 21 dell'articolo 6 del citato decreto legge n. 78/2010 | 216.988,00                              | 0,00              | 78.000,00        | 138.988,00          | 90.089,98         | 0,00              | 90.089,98         | 0,00             | 0,00             | 0,00        | 48.898,02         |  |
| 4996.0   | Incentivazioni con sovvenzione a Privati o enti locali  | 0,00                                    | 0,00              | 0,00             | 0,00                | 0,00              | 0,00              | 0,00              | 0,00             | 0,00             | 0,00        | 0,00              |  |
|          | <b>Totale 1.1.1.1.3</b>   | <b>714.376,00</b>                       | <b>508.961,00</b> | <b>78.000,00</b> | <b>1.145.337,00</b> | <b>344.131,47</b> | <b>486.653,46</b> | <b>830.784,93</b> | <b>0,00</b>      | <b>0,00</b>      | <b>0,00</b> | <b>214.552,07</b> |  |



PARCO NAZIONALE ALTA MURGIA  
 RENDICONTO FINANZIARIO GESTIONALE  
 USCITA 2012

ALLEGATO 10 (Parte B)  
 Pagina 5


| Capitolo | G E S T I O N E del R E S I D U I |            |                      |                   | G E S T I O N E di C A S S A |                      |              |            | Tot. Residui<br>(9+15) |                       |                       |
|----------|-----------------------------------|------------|----------------------|-------------------|------------------------------|----------------------|--------------|------------|------------------------|-----------------------|-----------------------|
|          | Residui<br>Iniziali               | Pagati     | Da Pagare<br>(16-14) | Totali<br>(14+15) | Var. in +<br>(16-13)         | Var. in -<br>(13-16) | Previsioni   | Pagamenti  |                        | Diff. in +<br>(20-19) | Diff. in -<br>(19-20) |
| 2        | 13                                | 14         | 15                   | 16                | 17                           | 18                   | 19           | 20         | 21                     | 22                    | 23                    |
| 4650.0   | 0,00                              | 0,00       | 0,00                 | 0,00              | 0,00                         | 0,00                 | 0,00         | 0,00       | 0,00                   | 0,00                  | 0,00                  |
| 4651.0   | 0,00                              | 0,00       | 0,00                 | 0,00              | 0,00                         | 0,00                 | 20.000,00    | 0,00       | 0,00                   | 20.000,00             | 0,00                  |
| 4670.0   | 1.800,00                          | 1.800,00   | 0,00                 | 1.800,00          | 0,00                         | 0,00                 | 6.451,00     | 3.630,00   | 0,00                   | 2.821,00              | 0,00                  |
| 4680.0   | 1.265,00                          | 1.265,00   | 0,00                 | 1.265,00          | 0,00                         | 0,00                 | 51.265,00    | 19.951,95  | 0,00                   | 31.313,95             | 1.880,55              |
| 4730.0   | 0,00                              | 0,00       | 0,00                 | 0,00              | 0,00                         | 0,00                 | 0,00         | 0,00       | 0,00                   | 0,00                  | 0,00                  |
| 4740.0   | 0,00                              | 0,00       | 0,00                 | 0,00              | 0,00                         | 0,00                 | 20.000,00    | 11.358,61  | 0,00                   | 8.641,39              | 0,00                  |
| 4760.0   | 0,00                              | 0,00       | 0,00                 | 0,00              | 0,00                         | 0,00                 | 2.000,00     | 0,00       | 0,00                   | 2.000,00              | 0,00                  |
| 4970.0   | 47.500,00                         | 42.072,95  | 5.427,05             | 47.500,00         | 0,00                         | 0,00                 | 92.500,00    | 63.973,36  | 0,00                   | 28.526,74             | 9.484,18              |
| 4990.0   | 10.000,00                         | 0,00       | 10.000,00            | 10.000,00         | 0,00                         | 0,00                 | 260.000,00   | 0,00       | 0,00                   | 260.000,00            | 260.000,00            |
| 4991.0   | 0,00                              | 0,00       | 0,00                 | 0,00              | 0,00                         | 0,00                 | 138.988,00   | 90.089,38  | 0,00                   | 48.898,02             | 0,00                  |
| 4996.0   | 0,00                              | 0,00       | 0,00                 | 0,00              | 0,00                         | 0,00                 | 0,00         | 0,00       | 0,00                   | 0,00                  | 0,00                  |
| Totale   | 254.319,66                        | 158.571,38 | 86.272,75            | 244.844,13        | 0,00                         | 9.475,53             | 1.402.656,66 | 502.702,85 | 0,00                   | 899.953,81            | 572.926,21            |



**PARCO NAZIONALE ALTA MURGIA**  
**RENDICONTO FINANZIARIO GESTIONALE**  
**USCITA 2012**

Data elaborazione: 11-04-2013  
 ALLEGATO 10 (Parte A)  
 Pagina 6

| Capitolo | Denominazione   | Previsione Iniziale | Var.in + (7-4)   | Var.in - (4-7) | Prev.Defin. (4+5-6) | Somme Pagate     | Da Pagare (10-8) | Tot.Imp. (8+9)    | Diff.in + (10-7) | Diff.in - (7-10) |
|----------|---|---------------------|------------------|----------------|---------------------|------------------|------------------|-------------------|------------------|------------------|
| 2        | 3   | 4                   | 5                | 6              | 7                   | 8                | 9                | 10                | 11               | 12               |
|          | 1.1.2 - Interventi diversi  |                     |                  |                |                     |                  |                  |                   |                  |                  |
|          | 1.1.2.1 - Uscite per prestazioni istituzionali  |                     |                  |                |                     |                  |                  |                   |                  |                  |
| 5015.0   | Spese per il funzionamento del CTA - contributo ordinario (P.O.- D.P.C.M. 9/7/2002)                             | 100.000,00          | 0,00             | 0,00           | 100.000,00          | 86.077,31        | 13.720,00        | 99.797,31         | 0,00             | 202,69           |
| 5016.0   | Spese per il funzionamento del CTA - contributo una tantum per impianto   | 0,00                | 0,00             | 0,00           | 0,00                | 0,00             | 0,00             | 0,00              | 0,00             | 0,00             |
| 5020.0   | Spese per lavori di manutenzione ordinaria e straordinaria per 2 caserme del CTA nel territorio del Parco       | 42.169,00           | 14.000,00        | 0,00           | 56.169,00           | 0,00             | 56.169,00        | 56.169,00         | 0,00             | 0,00             |
| 5030.0   | Indennizzi per danni provocati dalla fauna, art. 15 L.394/91  | 10.000,00           | 10.000,00        | 0,00           | 20.000,00           | 0,00             | 20.000,00        | 20.000,00         | 0,00             | 0,00             |
| 5090.0   | Indennizzi ex art. 15 della legge 394/91  | 0,00                | 0,00             | 0,00           | 0,00                | 0,00             | 0,00             | 0,00              | 0,00             | 0,00             |
| 5150.0   | Contributi ed altri oneri ad associazioni ed istituzioni per attività di sorveglianza e presidio del territorio | 50.000,00           | 0,00             | 0,00           | 50.000,00           | 0,00             | 0,00             | 0,00              | 0,00             | 50.000,00        |
| 5160.0   | Spese per attuazione protocollo d'intesa con FF.SA  | 10.000,00           | 0,00             | 0,00           | 10.000,00           | 0,00             | 0,00             | 0,00              | 0,00             | 10.000,00        |
|          | <b>Totale 1.1.2.1</b>   | <b>212.169,00</b>   | <b>24.000,00</b> | <b>0,00</b>    | <b>236.169,00</b>   | <b>86.077,31</b> | <b>89.889,00</b> | <b>175.966,31</b> | <b>0,00</b>      | <b>60.202,69</b> |
|          | 1.1.2.3 - Oneri finanziari  |                     |                  |                |                     |                  |                  |                   |                  |                  |
| 5100.0   | Commissioni bancarie ed altri oneri finanziari  | 500,00              | 0,00             | 0,00           | 500,00              | 105,40           | 0,00             | 105,40            | 0,00             | 394,60           |
|          | <b>Totale 1.1.2.3</b>   | <b>500,00</b>       | <b>0,00</b>      | <b>0,00</b>    | <b>500,00</b>       | <b>105,40</b>    | <b>0,00</b>      | <b>105,40</b>     | <b>0,00</b>      | <b>394,60</b>    |



PARCO NAZIONALE ALTA MURGIA  
RENDICONTO FINANZIARIO GESTIONALE  
USCITA 2012

ALLEGATO 10 (Parte B)  
Pagina 6

| Capitolo | G E S T I O N E d e i R E S I D U I |              |                            |                         | G E S T I O N E d i C A S S A |                           |                  |                 |                            |                            |                              |
|----------|-------------------------------------|--------------|----------------------------|-------------------------|-------------------------------|---------------------------|------------------|-----------------|----------------------------|----------------------------|------------------------------|
|          | Residui Iniziali<br>13              | Pagati<br>14 | Da Pagare<br>(16-14)<br>15 | Totali<br>(14+15)<br>16 | Var in +<br>(16-13)<br>17     | Var in -<br>(13-16)<br>18 | Previsioni<br>19 | Pagamenti<br>20 | Diff.in +<br>(20-19)<br>21 | Diff.in -<br>(19-20)<br>22 | Tot. Residui<br>(9-15)<br>23 |
| 5015.0   | 48.000,00                           | 23.337,87    | 24.662,13                  | 48.000,00               | 0,00                          | 0,00                      | 148.000,00       | 109.415,18      | 0,00                       | 38.584,82                  | 38.382,13                    |
| 5015.0   | 0,00                                | 0,00         | 0,00                       | 0,00                    | 0,00                          | 0,00                      | 0,00             | 0,00            | 0,00                       | 0,00                       | 0,00                         |
| 5020.0   | 0,00                                | 0,00         | 0,00                       | 0,00                    | 0,00                          | 0,00                      | 56.169,00        | 0,00            | 0,00                       | 0,00                       | 56.169,00                    |
| 5030.0   | 43.387,10                           | 39.069,15    | 4.126,85                   | 43.196,00               | 0,00                          | 191,10                    | 63.387,10        | 39.069,15       | 0,00                       | 24.317,95                  | 24.126,85                    |
| 5090.0   | 0,00                                | 0,00         | 0,00                       | 0,00                    | 0,00                          | 0,00                      | 0,00             | 0,00            | 0,00                       | 0,00                       | 0,00                         |
| 5150.0   | 8.726,00                            | 0,00         | 4.000,00                   | 4.000,00                | 0,00                          | 4.726,00                  | 58.726,00        | 0,00            | 0,00                       | 58.726,00                  | 4.000,00                     |
| 5160.0   | 0,00                                | 0,00         | 0,00                       | 0,00                    | 0,00                          | 0,00                      | 10.000,00        | 0,00            | 0,00                       | 10.000,00                  | 0,00                         |
| Totale   | 100.113,10                          | 62.407,02    | 32.788,98                  | 95.196,00               | 0,00                          | 4.917,10                  | 336.282,10       | 148.484,33      | 0,00                       | 187.797,77                 | 122.677,98                   |
| 1.1.2.3  | 0,00                                | 0,00         | 0,00                       | 0,00                    | 0,00                          | 0,00                      | 500,00           | 105,40          | 0,00                       | 394,60                     | 0,00                         |
| Totale   | 0,00                                | 0,00         | 0,00                       | 0,00                    | 0,00                          | 0,00                      | 500,00           | 105,40          | 0,00                       | 394,60                     | 0,00                         |



**PARCO NAZIONALE ALTA MURGIA**  
**RENDICONTO FINANZIARIO GESTIONALE**  
**USCITA 2012**

Data elaborazione: 11-04-2013  
 ALLEGATO 10 (Parte A)  
 Pagina 7

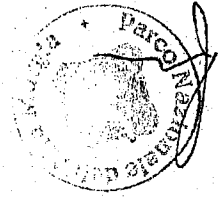
| Capitolo | Denominazione   | G E S T I O N E d i C O M P E T E N Z A |                |                |                     |              |                  |                |                  |                  |  |  |
|----------|---|---|----------------|----------------|---------------------|--------------|------------------|----------------|------------------|------------------|--|--|
|          |   | 4                                       | 5              | 6              | 7                   | 8            | 9                | 10             | 11               | 12               |  |  |
|          |   | Previsione Iniziale                     | Var.in + (7-4) | Var.in - (4-7) | Prev.Defin. (4+5-6) | Somme Pagate | Da Pagare (10-8) | Tot.Imp. (8+9) | Diff.in + (10-7) | Diff.in - (7-10) |  |  |
| 2        | 3   |   |                |                |                     |              |                  |                |                  |                  |  |  |
|          | 1.1.2.4 - Oneri Tributari   |   |                |                |                     |              |                  |                |                  |                  |  |  |
| 8020.0   | Irap  | 50.000,00                               | 0,00           | 0,00           | 50.000,00           | 43.677,64    | 0,00             | 43.677,64      | 0,00             | 6.322,36         |  |  |
|          | Totale 1.1.2.4  | 50.000,00                               | 0,00           | 0,00           | 50.000,00           | 43.677,64    | 0,00             | 43.677,64      | 0,00             | 6.322,36         |  |  |
|          | 1.1.2.6 - Uscite non classificabili in altre voci                 |   |                |                |                     |              |                  |                |                  |                  |  |  |
| 10010.0  | Spese per liti, arbitraggi, rincarimenti ed accessori             | 50.000,00                               | 0,00           | 0,00           | 50.000,00           | 5.156,33     | 0,00             | 5.156,33       | 0,00             | 44.843,67        |  |  |
| 10020.0  | Fondo di riserva  | 40.000,00                               | 0,00           | 0,00           | 40.000,00           | 0,00         | 0,00             | 0,00           | 0,00             | 40.000,00        |  |  |
| 10030.0  | Oneri vari straordinari   | 10.000,00                               | 0,00           | 0,00           | 10.000,00           | 0,00         | 0,00             | 0,00           | 0,00             | 10.000,00        |  |  |
|          | Totale 1.1.2.6  | 100.000,00                              | 0,00           | 0,00           | 100.000,00          | 5.156,33     | 0,00             | 5.156,33       | 0,00             | 94.843,67        |  |  |
|          | 1.1.4 - Trattamento di quiescenza, integrativi e sostitutivi      |   |                |                |                     |              |                  |                |                  |                  |  |  |
|          | 1.1.4.2 - Accantonamento al trattamento di fine rapporto          |   |                |                |                     |              |                  |                |                  |                  |  |  |
| 10330.0  | Accantonamento di indennità di anzianità del personale dipendente | 30.000,00                               | 0,00           | 0,00           | 30.000,00           | 0,00         | 0,00             | 0,00           | 0,00             | 30.000,00        |  |  |
| 10331.0  | Accantonamento di indennità di anzianità del direttore            | 10.000,00                               | 0,00           | 0,00           | 10.000,00           | 0,00         | 0,00             | 0,00           | 0,00             | 10.000,00        |  |  |
|          | Totale 1.1.4.2  | 40.000,00                               | 0,00           | 0,00           | 40.000,00           | 0,00         | 0,00             | 0,00           | 0,00             | 40.000,00        |  |  |
|          | Totale titolo I - Uscite correnti                                 | 1.881.545,00                            | 534.961,00     | 0,00           | 2.416.506,00        | 1.105.596,94 | 631.813,71       | 1.737.410,65   | 0,00             | 579.095,35       |  |  |



PARCO NAZIONALE ALTA MURGLIA  
 RENDICONTO FINANZIARIO GESTIONALE  
 USCITA 2012

ALLEGATO 10 (Parte B)  
 Pagina 7

| Capitolo      | G E S T I O N E d e l R E S I D U I |            |                   |                |                   |                   | G E S T I O N E d i C A S S A |              |                   |                   |                     |  |
|---------------|-------------------------------------|------------|-------------------|----------------|-------------------|-------------------|-------------------------------|--------------|-------------------|-------------------|---------------------|--|
|               | Residui Iniziali                    | Pagati     | Da Pagare (16-14) | Totale (14+15) | Var.in. + (16-13) | Var.in. - (13-16) | Previsioni                    | Pagamenti    | Diff.in + (20-19) | Diff.in - (19-20) | Tot. Residui (9+15) |  |
| 2             | 13                                  | 14         | 15                | 16             | 17                | 18                | 19                            | 20           | 21                | 22                | 23                  |  |
| 1.1.2.4       |                                     |            |                   |                |                   |                   |                               |              |                   |                   |                     |  |
| 8020.0        | 0,00                                | 0,00       | 0,00              | 0,00           | 0,00              | 0,00              | 50.000,00                     | 43.677,64    | 0,00              | 6.322,36          | 0,00                |  |
| Totale        | 0,00                                | 0,00       | 0,00              | 0,00           | 0,00              | 0,00              | 50.000,00                     | 43.677,64    | 0,00              | 6.322,36          | 0,00                |  |
| 1.1.2.6       |                                     |            |                   |                |                   |                   |                               |              |                   |                   |                     |  |
| 10010.0       | 0,00                                | 0,00       | 0,00              | 0,00           | 0,00              | 0,00              | 56.000,00                     | 5.156,33     | 0,00              | 44.843,67         | 0,00                |  |
| 10020.0       | 0,00                                | 0,00       | 0,00              | 0,00           | 0,00              | 0,00              | 40.000,00                     | 0,00         | 0,00              | 40.000,00         | 0,00                |  |
| 10030.0       | 0,00                                | 0,00       | 0,00              | 0,00           | 0,00              | 0,00              | 10.000,00                     | 0,00         | 0,00              | 10.000,00         | 0,00                |  |
| Totale        | 0,00                                | 0,00       | 0,00              | 0,00           | 0,00              | 0,00              | 106.000,00                    | 5.156,33     | 0,00              | 94.843,67         | 0,00                |  |
| 1.1.4         |                                     |            |                   |                |                   |                   |                               |              |                   |                   |                     |  |
| 1.1.4.2       |                                     |            |                   |                |                   |                   |                               |              |                   |                   |                     |  |
| 10330.0       | 0,00                                | 0,00       | 0,00              | 0,00           | 0,00              | 0,00              | 30.000,00                     | 0,00         | 0,00              | 30.000,00         | 0,00                |  |
| 10331.0       | 0,00                                | 0,00       | 0,00              | 0,00           | 0,00              | 0,00              | 10.000,00                     | 0,00         | 0,00              | 10.000,00         | 0,00                |  |
| Totale        | 0,00                                | 0,00       | 0,00              | 0,00           | 0,00              | 0,00              | 40.000,00                     | 0,00         | 0,00              | 40.000,00         | 0,00                |  |
| Totale titolo | 442.940,44                          | 271.119,35 | 156.665,76        | 427.785,11     | 0,00              | 15.155,33         | 2.662.446,44                  | 1.376.716,29 | 0,00              | 1.485.730,15      | 788.479,47          |  |



**PARCO NAZIONALE ALTA MURGIA**  
**RENDICONTO FINANZIARIO GESTIONALE**  
**USCITA 2012**

Data elaborazione: 11-04-2013  
 ALLEGATO 10 (Parte A)  
 Pagina 8

| Capitolo | Denominazione   | 4                   | 5              | 6              | 7                        | 8            | 9                | 10              | 11                | 12                |
|----------|---|---------------------|----------------|----------------|--------------------------|--------------|------------------|-----------------|-------------------|-------------------|
|          |   | Previsione Iniziale | Var.in + (7-4) | Var.in - (4-7) | Prev. Definitiva (4+5-6) | Somme Pagate | Da Pagare (10-8) | Tot. Imp. (8+9) | Diff. in + (10-7) | Diff. in - (7-10) |
| 2        | 3   |                     |                |                |                          |              |                  |                 |                   |                   |
|          | 1 - Centro di Responsabilità "A" Direttore 1° livello unico   |                     |                |                |                          |              |                  |                 |                   |                   |
|          | 1.2 - Titolo II - Uscite in conto capitale  |                     |                |                |                          |              |                  |                 |                   |                   |
|          | 1.2.1 - Investimenti  |                     |                |                |                          |              |                  |                 |                   |                   |
|          | 1.2.1.1 - Acquisizione di beni di uso durevole ed opere immobiliari   |                     |                |                |                          |              |                  |                 |                   |                   |
| 11030.0  | Acquisto e/o recupero immobili  | 340.000,00          | 0,00           | 340.000,00     | 0,00                     | 0,00         | 0,00             | 0,00            | 0,00              | 0,00              |
| 11050.0  | ACQUISTO AUTONEZZI  | 0,00                | 0,00           | 0,00           | 0,00                     | 0,00         | 0,00             | 0,00            | 0,00              | 0,00              |
| 11070.0  | Realizzazione segnaletica   | 100.000,00          | 0,00           | 0,00           | 100.000,00               | 0,00         | 0,00             | 0,00            | 0,00              | 100.000,00        |
| 11110.0  | finanziamento per progetti finanziati da Comunità Europea, Stato, Regione   | 1.682.646,22        | 0,00           | 0,00           | 1.682.646,22             | 186.849,73   | 112.846,79       | 299.696,52      | 0,00              | 1.382.949,70      |
| 11200.0  | REALIZZAZIONE ITINERARI TURISTICO-NATURALISTICI, SENTIERI E CENTRI SERVIZI (CENTRO SERVIZI MINERVINO M. - PERCORSI CICLO-TURISTICI) TORITTO | 0,00                | 0,00           | 0,00           | 0,00                     | 0,00         | 0,00             | 0,00            | 0,00              | 0,00              |
| 11220.0  | Realizzazione di centri visite ( recupero Torre Guardiani - Iazzo rosso Ruvo di Puglia)   | 0,00                | 0,00           | 0,00           | 0,00                     | 0,00         | 0,00             | 0,00            | 0,00              | 0,00              |
| 11300.0  | Interventi per il miglioramento ambientale, conservazione e ripristino delle tipologie edilizie tradizionali.                               | 1.300.000,00        | 260.000,00     | 0,00           | 1.560.000,00             | 49.787,00    | 1.165.213,00     | 1.215.000,00    | 0,00              | 345.000,00        |
| 11310.0  | Contributi agli Enti Locali per azioni materiali in favore del Parco  | 200.000,00          | 0,00           | 0,00           | 200.000,00               | 0,00         | 200.000,00       | 200.000,00      | 0,00              | 0,00              |



**PARCO NAZIONALE ALTA MURGIA  
RENDICONTO FINANZIARIO GESTIONALE  
USCITA 2012**

ALLEGATO 10 (Parte B)  
Pagina 6

| Capitolo | G E S T I O N E D E I R E S I D U I |             |                        |                     | G E S T I O N E D I C A S S A |                       |                 |                |                        |                        |                         |
|----------|-------------------------------------|-------------|------------------------|---------------------|-------------------------------|-----------------------|-----------------|----------------|------------------------|------------------------|-------------------------|
|          | Residui Iniziali (13)               | Pagati (14) | Da Pagare (16-14) (15) | Totali (14+15) (16) | Var.in + (16-13) (17)         | Var.in - (13-16) (18) | Previsioni (19) | Pagamenti (20) | Diff.in + (20-19) (21) | Diff.in - (19-20) (22) | Tot.Residui (9+15) (23) |
| 2        |                                     |             |                        |                     |                               |                       |                 |                |                        |                        |                         |
| 1        |                                     |             |                        |                     |                               |                       |                 |                |                        |                        |                         |
| 1.2      |                                     |             |                        |                     |                               |                       |                 |                |                        |                        |                         |
| 1.2.1    |                                     |             |                        |                     |                               |                       |                 |                |                        |                        |                         |
| 1.2.1.1  |                                     |             |                        |                     |                               |                       |                 |                |                        |                        |                         |
| 11030.0  | 1.080.000,00                        | 0,00        | 1.080.000,00           | 1.080.000,00        | 0,00                          | 0,00                  | 1.080.000,00    | 0,00           | 0,00                   | 1.080.000,00           | 1.080.000,00            |
| 11050.0  | 0,00                                | 0,00        | 0,00                   | 0,00                | 0,00                          | 0,00                  | 0,00            | 0,00           | 0,00                   | 0,00                   | 0,00                    |
| 11070.0  | 0,00                                | 0,00        | 0,00                   | 0,00                | 0,00                          | 0,00                  | 100.000,00      | 0,00           | 0,00                   | 100.000,00             | 0,00                    |
| 11110.0  | 507.454,41                          | 0,00        | 207.454,41             | 207.454,41          | 0,00                          | 300.000,00            | 2.190.100,63    | 186.849,73     | 0,00                   | 2.003.250,90           | 320.301,30              |
| 11200.0  | 570.000,00                          | 33.621,72   | 536.378,28             | 570.000,00          | 0,00                          | 0,00                  | 570.000,00      | 33.621,72      | 0,00                   | 536.378,28             | 536.378,28              |
| 11220.0  | 316.809,75                          | 232.090,19  | 84.719,56              | 316.809,75          | 0,00                          | 0,00                  | 316.809,75      | 232.090,19     | 0,00                   | 84.719,56              | 84.719,56               |
| 11300.0  | 1.385.565,94                        | 478.191,00  | 897.374,94             | 1.375.565,94        | 0,00                          | 10.000,00             | 2.945.565,94    | 527.978,00     | 0,00                   | 2.417.587,94           | 2.062.587,94            |
| 11310.0  | 100.000,00                          | 30.599,30   | 69.400,70              | 100.000,00          | 0,00                          | 0,00                  | 300.000,00      | 30.599,30      | 0,00                   | 269.400,70             | 269.400,70              |






**PARCO NAZIONALE ALTA MURGLIA**  
**RENDICONTO FINANZIARIO GESTIONALE**  
**USCITA 2012**

Data elaborazione: 11-04-2013

ALLEGATO 10 (Parte A)

Pagina 9

| Capitolo | Denominazione   | 4                   | 5               | 6               | 7                        | 8            | 9                | 10              | 11                | 12                |
|----------|---|---------------------|-----------------|-----------------|--------------------------|--------------|------------------|-----------------|-------------------|-------------------|
|          |   | Previsione Iniziale | Var. in + (7-4) | Var. in - (4-7) | Prev. Definitiva (4+5-6) | Somme Pagate | Da Pagare (10-8) | Tot. Imp. (8+9) | Diff. in + (10-7) | Diff. in - (7-10) |
| 2        | 3   |                     |                 |                 |                          |              |                  |                 |                   |                   |
| 11320.0  | CAMPAGNA DI COMUNICAZIONE ED INFORMAZIONE SUL PARCO                                 | 400.000,00          | 0,00            | 0,00            | 400.000,00               | 279.201,98   | 103.440,18       | 382.642,16      | 0,00              | 17.357,84         |
| 11330.0  | ATTIVITA DI RICERCA SCIENTIFICA E MONITORAGGIO PER IL PARCO                         | 200.000,00          | 0,00            | 152.650,00      | 47.350,00                | 15.250,00    | 18.300,00        | 33.550,00       | 0,00              | 13.800,00         |
| 11340.0  | Interventi di recupero e miglioramento del patrimonio boschivo, prevenzione incendi | 200.000,00          | 0,00            | 0,00            | 200.000,00               | 49.214,82    | 14.190,68        | 63.405,50       | 0,00              | 136.594,50        |
| 11580.0  | Gestione per la tutela e la valorizzazione della biodiversità                       | 100.000,00          | 232.650,00      | 0,00            | 332.650,00               | 0,00         | 332.407,60       | 332.407,60      | 0,00              | 242,40            |
|          | Totale 1.2.1.1  | 4.582.646,22        | 492.650,00      | 492.650,00      | 4.582.646,22             | 580.303,53   | 1.946.398,29     | 2.536.701,78    | 0,00              | 1.995.944,44      |
|          | 1.2.1.2 - Acquizione di immobilizzazioni tecniche                                   |                     |                 |                 |                          |              |                  |                 |                   |                   |
| 12140.0  | Acquisto mobili e arredi, macchine d'ufficio, computer e programmi                  | 30.000,00           | 0,00            | 0,00            | 30.000,00                | 15.300,37    | 14.575,07        | 29.875,44       | 0,00              | 124,56            |
|          | Totale 1.2.1.2  | 30.000,00           | 0,00            | 0,00            | 30.000,00                | 15.300,37    | 14.575,07        | 29.875,44       | 0,00              | 124,56            |
|          | 1.2.1.3 - Partecipazione e acquisto di valori mobiliari                             |                     |                 |                 |                          |              |                  |                 |                   |                   |
|          | Totale 1.2.1.3  | 0,00                | 0,00            | 0,00            | 0,00                     | 0,00         | 0,00             | 0,00            | 0,00              | 0,00              |
|          | 1.2.1.5 - Indennità di anzianità e similari al personale cessato dal servizio       |                     |                 |                 |                          |              |                  |                 |                   |                   |
| 13200.0  | Indennità di anzianità e similari al personale cessato dal servizio                 | 30.000,00           | 0,00            | 0,00            | 30.000,00                | 0,00         | 0,00             | 0,00            | 0,00              | 30.000,00         |
|          | Totale 1.2.1.5  | 30.000,00           | 0,00            | 0,00            | 30.000,00                | 0,00         | 0,00             | 0,00            | 0,00              | 30.000,00         |
|          | Totale titolo II - Uscite in conto capitale   | 4.582.646,22        | 0,00            | 0,00            | 4.582.646,22             | 595.603,90   | 1.960.373,32     | 2.556.577,22    | 0,00              | 2.026.069,00      |



**PARCO NAZIONALE ALTA MURGIA**  
**RENDICONTO FINANZIARIO GESTIONALE**  
**USCITA 2012**

ALLEGATO IC (Parte B)  
 Pagina 9

| Capitolo | G E S T I O N E d e l R E S I D U I |              |                         |                      | G E S T I O N E d i C A S S A |                        |                  |                 |                         |                         |                           |
|----------|-------------------------------------|--------------|-------------------------|----------------------|-------------------------------|------------------------|------------------|-----------------|-------------------------|-------------------------|---------------------------|
|          | Residui Iniziali<br>13              | Pagati<br>14 | Da Pagare (16-14)<br>15 | Totale (14+15)<br>16 | Var.in + (16-13)<br>17        | Var.in - (13-16)<br>18 | Previsioni<br>19 | Pagamenti<br>20 | Diff.in + (20-19)<br>21 | Diff.in - (19-20)<br>22 | Tot. Residui (9+15)<br>23 |
| 2        |                                     |              |                         |                      |                               |                        |                  |                 |                         |                         |                           |
| 11320.0  | 437.179,90                          | 183.380,88   | 240.955,80              | 424.346,68           | 0,00                          | 12.833,22              | 837.179,90       | 462.582,86      | 0,00                    | 374.597,04              | 344.405,98                |
| 11330.0  | 73.280,18                           | 41.332,04    | 31.775,55               | 73.107,59            | 0,00                          | 172,99                 | 120.630,18       | 56.582,04       | 0,00                    | 64.048,14               | 50.075,55                 |
| 11340.0  | 5.786,30                            | 0,00         | 5.786,30                | 5.786,30             | 0,00                          | 0,00                   | 205.786,30       | 49.214,82       | 0,00                    | 156.571,48              | 19.976,98                 |
| 11580.0  | 55.335,00                           | 24.211,55    | 25.828,25               | 50.039,80            | 0,00                          | 5.395,20               | 387.985,00       | 24.211,55       | 0,00                    | 363.773,45              | 358.235,85                |
| Totale   | 4.531.411,48                        | 1.023.426,68 | 3.179.683,79            | 4.203.110,47         | 0,00                          | 328.301,01             | 9.054.057,70     | 1.603.730,21    | 0,00                    | 7.450.327,49            | 5.126.082,04              |
| 1.2.1.1  |                                     |              |                         |                      |                               |                        |                  |                 |                         |                         |                           |
| 1.2.1.2  |                                     |              |                         |                      |                               |                        |                  |                 |                         |                         |                           |
| 1.2.1.3  |                                     |              |                         |                      |                               |                        |                  |                 |                         |                         |                           |
| 1.2.1.5  |                                     |              |                         |                      |                               |                        |                  |                 |                         |                         |                           |
| 1.2.1.1  | 2.325,60                            | 0,00         | 0,00                    | 0,00                 | 0,00                          | 2.325,60               | 32.325,60        | 15.300,37       | 0,00                    | 17.025,23               | 14.575,07                 |
| 1.2.1.2  | 2.325,60                            | 0,00         | 0,00                    | 0,00                 | 0,00                          | 2.325,60               | 32.325,60        | 15.300,37       | 0,00                    | 17.025,23               | 14.575,07                 |
| 1.2.1.3  | 0,00                                | 0,00         | 0,00                    | 0,00                 | 0,00                          | 0,00                   | 0,00             | 0,00            | 0,00                    | 0,00                    | 0,00                      |
| 1.2.1.5  | 0,00                                | 0,00         | 0,00                    | 0,00                 | 0,00                          | 0,00                   | 0,00             | 0,00            | 0,00                    | 0,00                    | 0,00                      |
| Totale   | 4.533.737,08                        | 1.023.426,68 | 3.179.683,79            | 4.203.110,47         | 0,00                          | 330.626,61             | 9.116.383,30     | 1.619.030,58    | 0,00                    | 7.497.352,72            | 5.140.267,11              |



**PARCO NAZIONALE ALTA MURGIA**  
**RENDICONTO FINANZIARIO GESTIONALE**  
**USCITA 2012**

Data elaborazione: 11-04-2013  
 ALLEGATO 10 (Parte A)  
 Pagina 10

| Capitolo | Denominazione   | G E S T I O N E d i C O M P E T E N Z A |                   |                   |                        |              |                     |                   |                     |                     |  |  |
|----------|---|---|-------------------|-------------------|------------------------|--------------|---------------------|-------------------|---------------------|---------------------|--|--|
|          |   | 4                                       | 5                 | 6                 | 7                      | 8            | 9                   | 10                | 11                  | 12                  |  |  |
|          |   | Previsione<br>Iniziale                  | Var.in +<br>(7-4) | Var.in -<br>(4-7) | Prev.Defin.<br>(4+5-6) | Somme Pagate | Da Pagate<br>(10-8) | Tot.Imp.<br>(8+9) | Diff.in +<br>(10-7) | Diff.in -<br>(7-10) |  |  |
| 2        | 3   | 4                                       | 5                 | 6                 | 7                      | 8            | 9                   | 10                | 11                  | 12                  |  |  |
| 21010.0  | 1 - Centro di Responsabilità "A"<br>Direttore 1°livello unico | 150.000,00                              | 0,00              | 0,00              | 150.000,00             | 116.902,71   | 0,00                | 116.902,71        | 0,00                | 33.097,29           |  |  |
| 21020.0  | 1.4 - Titolo IV - Partite di giro                             | 100.000,00                              | 0,00              | 0,00              | 100.000,00             | 42.969,04    | 0,00                | 42.969,04         | 0,00                | 57.030,96           |  |  |
| 21030.0  | 1.4.1 - Uscite aventi natura di partite di giro               | 0,00                                    | 0,00              | 0,00              | 0,00                   | 0,00         | 0,00                | 0,00              | 0,00                | 0,00                |  |  |
| 21030.0  | 1.4.1.1 - Uscite aventi natura di Partite di giro             | 0,00                                    | 0,00              | 0,00              | 0,00                   | 0,00         | 0,00                | 0,00              | 0,00                | 0,00                |  |  |
| 21060.0  | Ritenute erariali   | 30.000,00                               | 0,00              | 0,00              | 30.000,00              | 11.000,00    | 0,00                | 11.000,00         | 0,00                | 19.000,00           |  |  |
| 21090.0  | Ritenute previdenziali ed assistenziali                       | 0,00                                    | 0,00              | 0,00              | 0,00                   | 0,00         | 0,00                | 0,00              | 0,00                | 0,00                |  |  |
| 21090.0  | Ritenute diverse  | 0,00                                    | 0,00              | 0,00              | 0,00                   | 0,00         | 0,00                | 0,00              | 0,00                | 0,00                |  |  |
| 21100.0  | Anticipazioni varie   | 40.000,00                               | 0,00              | 0,00              | 40.000,00              | 12.930,15    | 0,00                | 12.930,15         | 0,00                | 27.069,85           |  |  |
| 21100.0  | Restituzione depositi contrattuali                            | 0,00                                    | 0,00              | 0,00              | 0,00                   | 0,00         | 0,00                | 0,00              | 0,00                | 0,00                |  |  |
| 21100.0  | Versamento ritenute d'acconto per prestazioni professionali   | 0,00                                    | 0,00              | 0,00              | 0,00                   | 0,00         | 0,00                | 0,00              | 0,00                | 0,00                |  |  |
| 21120.0  | Ritenute Imps, Inail su prestazioni professionali             | 40.000,00                               | 0,00              | 0,00              | 40.000,00              | 3.568,67     | 78,62               | 3.647,29          | 0,00                | 36.352,71           |  |  |
| 21130.0  | Ritenute, Imps, Inail su compenso agli organi                 | 360.000,00                              | 0,00              | 0,00              | 360.000,00             | 187.370,57   | 78,62               | 187.449,19        | 0,00                | 172.550,81          |  |  |
|          | Totale 1.4.1.1  | 360.000,00                              | 0,00              | 0,00              | 360.000,00             | 187.370,57   | 78,62               | 187.449,19        | 0,00                | 172.550,81          |  |  |
|          | Totale Titolo IV - Partite di giro                            | 360.000,00                              | 0,00              | 0,00              | 360.000,00             | 187.370,57   | 78,62               | 187.449,19        | 0,00                | 172.550,81          |  |  |






**PARCO NAZIONALE ALTA MURGIA**  
**RENDICONTO FINANZIARIO GESTIONALE**  
**USCITA 2012**

Data elaborazione: 11-04-2013  
 ALLEGATO 10 (Parte A)  
 Pagina 11


| Capitolo | Denominazione                       | G E S S I O N E d i C O M P E T E N Z A |                   |                     |                     |                     |                     |                     |                  |                     |  |  |  |
|----------|-------------------------------------|---|-------------------|---------------------|---------------------|---------------------|---------------------|---------------------|------------------|---------------------|--|--|--|
|          |                                     | 4                                       | 5                 | 6                   | 7                   | 8                   | 9                   | 10                  | 11               | 12                  |  |  |  |
|          | Previsione Iniziale                 | Var.in + (7-4)                          | Var.in - (4-7)    | Prev.Defin. (4+5-6) | Somme Pagate        | Da Pagare (10-8)    | Tot.Imp. (8+9)      | Diff.in + (10-7)    | Diff.in - (7-10) |                     |  |  |  |
| 2        | 3                                   |   |                   |                     |                     |                     |                     |                     |                  |                     |  |  |  |
|          | Riepilogo dei titoli C.D.R. 1       |   |                   |                     |                     |                     |                     |                     |                  |                     |  |  |  |
|          | Titolo I                            | 1.881.545,00                            | 534.961,00        | 0,00                | 2.416.506,00        | 1.105.596,94        | 631.813,71          | 1.757.410,65        | 0,00             | 679.095,35          |  |  |  |
|          | Titolo II                           | 4.582.646,22                            | 0,00              | 0,00                | 4.582.646,22        | 595.603,90          | 1.960.973,32        | 2.556.577,22        | 0,00             | 2.026.069,00        |  |  |  |
|          | Titolo III                          | 0,00                                    | 0,00              | 0,00                | 0,00                | 0,00                | 0,00                | 0,00                | 0,00             | 0,00                |  |  |  |
|          | Titolo IV                           | 360.000,00                              | 0,00              | 0,00                | 360.000,00          | 187.370,57          | 78,62               | 187.449,19          | 0,00             | 172.550,81          |  |  |  |
|          | <b>TOTALE DELLE USCITE C.D.R. 1</b> | <b>6.824.191,22</b>                     | <b>534.961,00</b> | <b>0,00</b>         | <b>7.359.152,22</b> | <b>1.888.571,41</b> | <b>2.592.865,65</b> | <b>4.461.437,06</b> | <b>0,00</b>      | <b>2.877.715,16</b> |  |  |  |



PARCO NAZIONALE ALTA MURCIA  
 RENDICONTO FINANZIARIO GESTIONALE  
 USCITA 2012

ALLEGATO 10 (Parte B)  
 Pagina 11

| Capitolo             | G E S T I O N E del R E S I D U I |                     |                      |                     |                     | G E S T I O N E di C A S S A |                      |                     |                      |                      |                       |
|----------------------|-----------------------------------|---------------------|----------------------|---------------------|---------------------|------------------------------|----------------------|---------------------|----------------------|----------------------|-----------------------|
|                      | Residui<br>Iniziali               | Pagati              | Da Pagare<br>(16-14) | Totali<br>(14+15)   | Var.in +<br>(16-13) | Var.in -<br>(13-16)          | Previsioni           | Pagamenti           | Diff.in +<br>(20-19) | Diff.in -<br>(19-20) | Tot.Residui<br>(9+15) |
| 2                    | 13                                | 14                  | 15                   | 16                  | 17                  | 18                           | 19                   | 20                  | 21                   | 22                   | 23                    |
| Titolo I             | 442.940,44                        | 271.119,35          | 156.655,76           | 427.785,11          | 0,00                | 15.155,33                    | 2.862.445,44         | 1.376.716,29        | 0,00                 | 1.485.730,15         | 788.479,47            |
| Titolo II            | 4.533.737,08                      | 1.023.426,68        | 3.179.683,79         | 4.203.110,47        | 0,00                | 330.626,61                   | 9.116.383,30         | 1.619.030,58        | 0,00                 | 7.497.352,72         | 5.140.657,11          |
| Titolo III-          | 0,00                              | 0,00                | 0,00                 | 0,00                | 0,00                | 0,00                         | 0,00                 | 0,00                | 0,00                 | 0,00                 | 0,00                  |
| Titolo IV            | 0,00                              | 0,00                | 0,00                 | 0,00                | 0,00                | 0,00                         | 360.000,00           | 187.370,57          | 0,00                 | 172.629,43           | 78,62                 |
| <b>Totale Titolo</b> | <b>4.976.677,52</b>               | <b>1.294.546,03</b> | <b>3.336.349,55</b>  | <b>4.630.895,58</b> | <b>0,00</b>         | <b>345.781,94</b>            | <b>12.338.829,74</b> | <b>3.183.117,44</b> | <b>0,00</b>          | <b>9.155.712,30</b>  | <b>5.929.215,20</b>   |



**PARCO NAZIONALE ALTA MURGIA**  
**RENDICONTO FINANZIARIO GESTIONALE**  
**USCITA 2012**

Data elaborazione: 11-04-2013  
 ALLEGATO 10 (Parte A)  
 Pagina 12


| Capitolo | Denominazione                | G E S T I O N E G I C O M P E T E N Z A |                |                |                     |              |                  |                 |                  |                  |  |
|----------|------------------------------|---|----------------|----------------|---------------------|--------------|------------------|-----------------|------------------|------------------|--|
|          |                              | 4                                       | 5              | 6              | 7                   | 8            | 9                | 10              | 11               | 12               |  |
|          |                              | Previsione Iniziale                     | Var.in + (7-4) | Var.in - (4-7) | Prev.Defin. (4+5-6) | Somme Pagate | Da Pagare (10-8) | Tot. Imp. (8+9) | Diff.in + (10-7) | Diff.in - (7-10) |  |
| 2        | 3                            |   |                |                |                     |              |                  |                 |                  |                  |  |
|          | RIEPILOGO GENERALE           |   |                |                |                     |              |                  |                 |                  |                  |  |
|          | Titolo I                     | 1.881.545,00                            | 534.961,00     | 0,00           | 2.416.506,00        | 1.105.596,94 | 631.813,71       | 1.737.410,65    | 0,00             | 679.095,35       |  |
|          | Titolo II                    | 4.582.646,22                            | 0,00           | 0,00           | 4.582.646,22        | 595.603,90   | 1.960.973,32     | 2.556.577,22    | 0,00             | 2.026.069,00     |  |
|          | Titolo III                   | 0,00                                    | 0,00           | 0,00           | 0,00                | 0,00         | 0,00             | 0,00            | 0,00             | 0,00             |  |
|          | Titolo IV                    | 360.000,00                              | 0,00           | 0,00           | 360.000,00          | 187.370,57   | 78,62            | 187.449,19      | 0,00             | 172.550,81       |  |
|          | TOTALE DELLE USCITE          | 6.824.191,22                            | 534.961,00     | 0,00           | 7.359.152,22        | 1.888.571,41 | 2.592.865,65     | 4.481.437,06    | 0,00             | 2.877.715,16     |  |
|          | Disavanzo di amministrazione | 0,00                                    | 0,00           | 0,00           | 0,00                |              |                  |                 |                  |                  |  |
|          | TOTALE GENERALE DELLE USCITE | 6.824.191,22                            | 534.961,00     | 0,00           | 7.359.152,22        | 1.888.571,41 | 2.592.865,65     | 4.481.437,06    | 0,00             | 2.877.715,16     |  |



**PARCO NAZIONALE ALTA MURGIA**  
**RENDICONTO FINANZIARIO GESTIONALE**  
**USCITA 2012**

ALLEGATO 10 (Parte B)  
 Pagina 12

| Capitolo             | G E S T I O N E d e i R E S I D U I |                     |                     |                     |                 |                   |                      |                     |                  |                     | G E S T I O N E d i C A S S A |  |  |  |  |
|----------------------|-------------------------------------|---------------------|---------------------|---------------------|-----------------|-------------------|----------------------|---------------------|------------------|---------------------|-------------------------------|--|--|--|--|
|                      | Residui Iniziali                    | Pagati              | Da Pagare (16-14)   | Totali (14+15)      | Var.in+ (16-13) | Var.in- (13-16)   | Previsioni           | Pagamenti           | Diff.in+ (20-19) | Diff.in- (19-20)    | Tot.Residui (9-15)            |  |  |  |  |
| 2                    | 13                                  | 14                  | 15                  | 16                  | 17              | 18                | 19                   | 20                  | 21               | 22                  | 23                            |  |  |  |  |
| Titolo I             | 442.940,44                          | 271.119,35          | 156.665,76          | 427.785,12          | 0,00            | 15.155,33         | 2.862.446,44         | 1.376.716,29        | 0,00             | 1.485.730,15        | 788.479,47                    |  |  |  |  |
| Titolo II            | 4.593.737,08                        | 1.023.426,68        | 3.179.683,79        | 4.303.110,47        | 0,00            | 330.626,61        | 9.116.389,30         | 1.619.030,58        | 0,00             | 7.497.352,72        | 5.140.657,11                  |  |  |  |  |
| Titolo III           | 0,00                                | 0,00                | 0,00                | 0,00                | 0,00            | 0,00              | 0,00                 | 0,00                | 0,00             | 0,00                | 0,00                          |  |  |  |  |
| Titolo IV            | 0,00                                | 0,00                | 0,00                | 0,00                | 0,00            | 0,00              | 360.000,00           | 187.370,57          | 0,00             | 172.629,43          | 78,62                         |  |  |  |  |
| <b>Totale Titolo</b> | <b>4.976.677,52</b>                 | <b>1.294.546,03</b> | <b>3.336.349,55</b> | <b>4.630.895,59</b> | <b>0,00</b>     | <b>345.781,94</b> | <b>12.338.829,74</b> | <b>3.183.117,44</b> | <b>0,00</b>      | <b>9.155.712,30</b> | <b>5.929.215,20</b>           |  |  |  |  |
| <b>Totale Titolo</b> | <b>4.976.677,52</b>                 | <b>1.294.546,03</b> | <b>3.336.349,55</b> | <b>4.630.895,59</b> | <b>0,00</b>     | <b>345.781,94</b> | <b>12.338.829,74</b> | <b>3.183.117,44</b> | <b>0,00</b>      | <b>9.155.712,30</b> | <b>5.929.215,20</b>           |  |  |  |  |






**PARCO NAZIONALE ALTA MURGIA**  
**RENDICONTO FINANZIARIO DECISIONALE**  
**PARTE I - ENTRATA**

ALLEGATO 9  
 Pagina 1


| Codice | Denominazione   | ANNO FINANZIARIO 2012 |                           |                     |            | ANNO FINANZIARIO 2011     |                     |         |  |
|--------|---|-----------------------|---------------------------|---------------------|------------|---------------------------|---------------------|---------|--|
|        |   | Residui               | Competenza (Accertamenti) | Cassa (Riscossioni) | Residui    | Competenza (Accertamenti) | Cassa (Riscossioni) | Residui |  |
|        | Avanzo di amministrazione presunto  | 0,00                  | 3.130.500,00              | 0,00                | 0,00       | 3.040.000,00              | 0,00                | 0,00    |  |
|        | Fondo di cassa presunto   | 0,00                  | 0,00                      | 7.073.466,82        | 0,00       | 0,00                      | 0,00                | 0,00    |  |
|        | 1 - Centro di responsabilità "A" - Direttore 1° livello Unico                     |                       |                           |                     |            |                           |                     |         |  |
|        | 1.1 - Titolo I - Entrate correnti   |                       |                           |                     |            |                           |                     |         |  |
|        | 1.1.2 - Entrate derivanti da trasferimenti correnti                               |                       |                           |                     |            |                           |                     |         |  |
|        | 1.1.2.1 - Trasferimenti da parte dello Stato                                      | 515.556,95            | 2.314.498,00              | 2.636.054,95        | 541.519,83 | 2.485.764,59              | 2.511.727,47        |         |  |
|        | 1.1.3 - Altre entrate   |                       |                           |                     |            |                           |                     |         |  |
|        | 1.1.3.4 - Entrate non classificabili in altre voci                                | 3.921,64              | 31.085,51                 | 31.085,51           | 2.210,96   | 5.450,15                  | 3.569,47            |         |  |
|        | TOTALE ENTRATE CORRENTI Centro di responsabilità "A" - Direttore 1° livello Unico | 519.478,59            | 2.345.583,51              | 2.667.140,46        | 543.730,79 | 2.491.214,74              | 2.515.296,94        |         |  |
|        | TOTALE GENERALE ENTRATE CORRENTI  | 519.478,59            | 2.345.583,51              | 2.667.140,46        | 543.730,79 | 2.491.214,74              | 2.515.296,94        |         |  |



**PARCO NAZIONALE ALTA MURGIA**  
**RENDICONTO FINANZIARIO DECISIONALE**  
**PARTE I - ENTRATA**

ALLEGATO 9  
 Pagina 2

| Codice    | Denominazione  | ANNO FINANZIARIO 2012 |                           |                     | ANNO FINANZIARIO 2011 |                           |                     |
|-----------|--|-----------------------|---------------------------|---------------------|-----------------------|---------------------------|---------------------|
|           |  | Residui               | Competenza (Accertamenti) | Cassa (Riscossioni) | Residui               | Competenza (Accertamenti) | Cassa (Riscossioni) |
| 1         | Centro di responsabilità "A" - Direttore 1° livello Unico                                    |                       |                           |                     |                       |                           |                     |
| 1.2       | Titolo II - Entrate in conto capitale  |                       |                           |                     |                       |                           |                     |
| 1.2.2     | Entrate derivanti da trasferimenti in conto capitale trasferimenti dallo Stato               | 2.500,00              | 371.483,09                | 163.174,08          | 0,00                  | 4.007,60                  | 1.507,60            |
| 1.2.2.1   | TOTALE ENTRATE IN CONTO CAPITALE Centro di responsabilità "A" - Direttore 1° livello Unico   | 2.500,00              | 371.483,09                | 163.174,08          | 0,00                  | 4.007,60                  | 1.507,60            |
|           | TOTALE GENERALE ENTRATE IN CONTO CAPITALE  | 2.500,00              | 371.483,09                | 163.174,08          | 0,00                  | 4.007,60                  | 1.507,60            |
| 1         | Centro di responsabilità "A" - Direttore 1° livello Unico                                    |                       |                           |                     |                       |                           |                     |
| 1.3       | Titolo III - Gestioni speciali   |                       |                           |                     |                       |                           |                     |
|           | TOTALE ENTRATE GESTIONI SPECIALI Centro di responsabilità "A" - Direttore 1° livello Unico   | 0,00                  | 0,00                      | 0,00                | 0,00                  | 0,00                      | 0,00                |
| 1.4       | Titolo IV - Partite di giro  |                       |                           |                     |                       |                           |                     |
| 1.4.1     | Entrate aventi natura di partite di giro   |                       |                           |                     |                       |                           |                     |
| 1.4.1.1   | Entrate aventi natura di partite di giro   | 0,00                  | 187.449,20                | 187.449,20          | 10.000,00             | 192.677,77                | 202.677,77          |
| 1.4.1.1.1 | TOTALE ENTRATE PER PARTITE DI GIRO Centro di responsabilità "A" - Direttore 1° livello Unico | 0,00                  | 187.449,20                | 187.449,20          | 10.000,00             | 192.677,77                | 202.677,77          |



**STATO PATRIMONIALE  
CONTO ECONOMICO  
SITUAZIONE AMMINISTRATIVA**



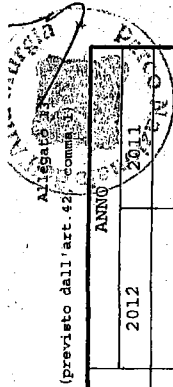
STATO PATRIMONIALE

Allegato 13  
(previsto dall'art.42, comma 1)

| ATTIVITA'   | ANNO         |              | PASSIVITA'   | ANNO         |              |
|---|--------------|--------------|--|--------------|--------------|
|   | 2012         | 2011         |  | 2012         | 2011         |
| <p><b>A) CREDITI VERSO LO STATO ED ALTRI ENTI PUBBLICI PER LA PARTECIPAZIONE AL PATRIMONIO INIZIALE</b></p> <p><b>B) IMMOBILIZZAZIONI</b></p> <p>I. Immobilizzazioni immateriali</p> <p>1) Costi di impianto e di ampliamento</p> <p>2) Costi di ricerca, di sviluppo e di pubblicità</p> <p>3) Diritti di brevetto industriale e diritti di utilizzazione delle opere di ingegno</p> <p>4) Concessioni, licenze, marchi e diritti simili</p> <p>5) Avviamento</p> <p>6) Immobilizzazioni in corso e acconti</p> <p>7) Manutenzioni straordinarie e migliorie su beni di terzi</p> <p>8) Altre</p> <p><b>Totale</b></p> <p>II. Immobilizzazioni materiali</p> <p>1) Terreni e fabbricati</p> <p>2) Impianti e macchinari</p> <p>3) Attrezzature industriali e commerciali</p> <p>4) Automezzi e motomezzi</p> <p>5) Immobilizzazioni in corso e acconti</p> <p>6) Diritti reali di godimento</p> <p>7) Altri beni</p> <p><b>Totale</b></p> <p>III. Immobilizzazioni finanziarie, con separata indicazione, per ciascuna voce dei crediti, degli importi esigibili entro l'esercizio successivo</p> <p>1) Partecipazione in:</p> <p>a) imprese controllate</p> <p>b) imprese collegate</p> <p>c) imprese controllanti</p> <p>d) altre imprese</p> <p>e) altri enti</p> <p>2) Crediti</p> <p>a) verso imprese controllate</p> <p>b) verso imprese collegate</p> <p>c) verso lo Stato e altri soggetti pubblici</p> <p>d) verso altri</p> <p>3) Altri titoli</p> <p>4) Crediti finanziari diversi</p> <p><b>Totale</b></p> <p><b>Totale immobilizzazioni (B)</b></p> | 10.935,00    | 16.645,00    | <p>A) <b>PATRIMONIO NETTO</b></p> <p>I. Fondi di dotazioni</p> <p>II. Riserve obbligatorie e derivanti da leggi</p> <p>III. Riserve di rivalutazione</p> <p>IV. Contributi a fondo perduto</p> <p>V. Contributi per ripiano disavanz</p> <p>VI. Riserve statutarie</p> <p>VII. Altre riserve distintamente indicate</p> <p>VIII. Avanzi (disavanz) economici Portati a nuovo</p> <p>IX. Avanzo (disavanzo) economico di esercizio</p> <p><b>Totale patrimonio netto (A)</b></p> <p>B) <b>CONTRIBUTI IN CONTO CAPITALE</b></p> <p>1) per contributi a destinazione vincolata</p> <p>2) per contributi indistinti per la gestione</p> <p>3) per contributi in natura</p> <p><b>Totale contributi in conto capitale (B)</b></p> | 8.618.778,00 | 7.629.870,00 |
|   | 3.323.989,00 | 4.872.806,00 |  | 8.562.039,00 | 8.618.778,00 |
|   | 3.666.729,00 | 833.521,00   |  | 74.797,00    |              |
|   | 7.001.653,00 | 5.722.972,00 |  | 74.797,00    |              |
|   | 239.237,00   | 256.378,00   |  |              |              |
|   | 2.650,00     | 36.116,00    |  |              |              |
|   | 241.887,00   | 292.354,00   |  |              |              |
|   | 10.000,00    | 10.000,00    |  |              |              |
|   | 10.000,00    | 10.000,00    |  |              |              |
|   | 7.253.540,00 | 6.025.366,00 |  |              |              |



STATO PATRIMONIALE



| ATTIVITA'  | ANNO          |               | PASSIVITA'  | 2012          | 2011          |           |
|--|---------------|---------------|---|---------------|---------------|-----------|
|  | 2012          | 2011          |   |               |               |           |
| <b>C) ATTIVO CIRCOLANTE</b><br>I. Rimanenze<br>1) materie prime, sussidiarie e di consumo<br>2) prodotti in corso di lavorazione e semilavorati<br>3) lavori in corso<br>4) prodotti finiti e merci<br>5) acconti<br><b>Totale</b><br>II. Residui attivi, con separata indicazione, per ciascuna voce, degli importi esigibili oltre l'esercizio successivo<br>1) Crediti verso utenti, clienti ecc.<br>2) Crediti verso iscritti, soci e terzi<br>3) Crediti verso imprese controllate e collegate<br>4) Crediti verso lo Stato ed altri soggetti pubblici<br>4-bis) Crediti tributari<br>4-ter) Imposte anticipate<br>5) Crediti verso gli altri<br><b>Totale</b><br>III. Attivita' finanziarie che non costituiscono immobilizzazioni<br>1) Partecipazioni in imprese controllate<br>2) Partecipazioni in imprese collegate<br>3) Altre partecipazioni<br>4) Altri titoli<br><b>Totale</b><br>IV. Disponibilita'<br>1) depositi bancari e postali<br>2) assegni<br>3) denaro e valori in cassa<br><b>Totale</b><br><b>Totale attivo circolante (C)</b><br><b>D) RATEI E RISCONTI</b><br>1) Ratei attivi<br>2) Risconti attivi<br><b>Totale ratei e risconti (D)</b><br><b>Totale attivo</b> | 84.486,00     | 34.787,00     | <b>C) FONDI PER RISCHI ED ONERI</b><br>1) per trattamento di quiescenza e obblighi simili<br>2) per imposte<br>3) per altri rischi ed oneri futuri<br>4) per ripristino investimenti<br><b>Totale fondi rischi ed oneri futuri (C)</b><br><b>D) TRATTAMENTO DI FINE RAPPORTO DI LAVORO SUBORDINATO</b><br><b>E) RESIDUI PASSIVI, con separata indicazione, per ciascuna voce, degli importi esigibili oltre l'esercizio successivo</b><br>1) Obbligazioni<br>2) verso le banche<br>3) verso altri finanziatori<br>4) acconti<br>5) debiti verso fornitori<br>6) rappresentati da titolo di credito<br>7) verso imprese controllate, collegate e controllanti<br>8) debiti tributari<br>9) debiti verso istituti di previdenza e sicurezza sociale<br>10) debiti verso iscritti, soci e terzi per prestazioni dovute<br>11) debiti verso lo Stato ed altri soggetti pubblici<br>12) debiti diversi<br><b>Totale</b><br><b>Totale debiti (E)</b><br><b>F) RATEI E RISCONTI</b><br>1) Ratei passivi<br>2) Risconti passivi<br>3) Aggio su prestiti<br>4) Riserve tecniche<br><b>Totale ratei e risconti (F)</b><br><b>Totale passivo e netto</b> | 84.486,00     | 34.787,00     | 84.486,00 |
|  | 404.808,00    | 518.057,00    |   | 88.818,00     | 60.143,00     |           |
|  | 3.922,00      | 3.922,00      |   |               |               |           |
|  | 408.730,00    | 521.979,00    |   |               |               |           |
|  |               |               |   | 5.929.215,00  | 4.976.678,00  |           |
|  |               |               |   | 5.929.215,00  | 4.976.678,00  |           |
|  |               |               |   | 5.929.215,00  | 4.976.678,00  |           |
|  | 6.908.113,00  | 7.073.467,00  |   |               |               |           |
|  | 6.908.113,00  | 7.073.467,00  |   |               |               |           |
|  | 7.401.329,00  | 7.630.233,00  |   |               |               |           |
|  |               |               |   | 14.654.869,00 | 13.655.599,00 |           |
|  |               |               |   |               |               |           |
|  |               |               |   |               |               |           |
|  | 14.654.869,00 | 13.655.599,00 |   |               |               |           |

CONTO ECONOMICO

Allegato II  
(previsto dall'art. 41, comma 4)


|  | Anno 2012    |                     | Anno 2011    |                     |
|--|--------------|---------------------|--------------|---------------------|
|  | Parziali     | Totali              | Parziali     | Totali              |
| A) VALORE DELLA PRODUZIONE   |              |                     |              |                     |
| 1) Proventi e corrispettivi per la produzione della prestazioni di servizi *                     | 847,00       |                     | 5.450,00     |                     |
| 2) Variazione delle rimanenze dei prodotti in corso di lavorazione, semilavorati e finiti        |              |                     |              |                     |
| 3) Variazione dei lavori in corso su ordinazione   |              |                     |              |                     |
| 4) Incrementi di immobilizzazioni per lavori interni   |              |                     |              |                     |
| 5) Altri ricavi e proventi, con separata indicazioni dei contributi di competenza dell'esercizio | 2.344.737,00 |                     | 2.485.765,00 |                     |
| <b>Totale valore della produzione (A)</b>  |              | <b>2.345.584,00</b> |              | <b>2.491.215,00</b> |
| B) COSTI DELLA PRODUZIONE  |              |                     |              |                     |
| 6) per materie prime, sussidiarie, consumo e merci.  | 374.922,00   |                     | 193.234,00   |                     |
| 7) Per servizi **  | 489.051,00   |                     | 369.966,00   |                     |
| 8) per godimento beni di terzi **  | 22.457,00    |                     | 18.308,00    |                     |
| 9) Per il personale  |              |                     |              |                     |
| a) salari e stipendi   | 411.803,00   |                     | 434.420,00   |                     |
| b) oneri sociali   | 115.419,00   |                     | 95.351,00    |                     |
| c) trattamento di fine rapporto  | 28.675,00    |                     | 26.945,00    |                     |
| d) trattamento di quiescenza e simili  |              |                     |              |                     |
| e) altri costi   | 128.174,00   |                     | 134.027,00   |                     |
| 10) Ammortamenti e svalutazioni  |              |                     |              |                     |
| a) Ammortamento delle immobilizzazioni immateriali   | 950.308,00   |                     | 133.834,00   |                     |
| b) Ammortamento delle immobilizzazioni materiali   | 81.410,00    |                     | 86.208,00    |                     |
| c) Altre svalutazioni delle immobilizzazioni   |              |                     |              |                     |
| d) Svalutazione dei crediti compresi nell'attivo circolante e delle disponibilità liquide        |              |                     |              |                     |
| 11) Variazione delle rimanenze delle materie prime, sussidiarie, di consumo e merci              | -49.699,00   |                     | -9.125,00    |                     |
| 12) Accantonamento per rischi  |              |                     |              |                     |
| 13) Accantonamenti ai fondi per oneri  |              |                     |              |                     |
| 14) Oneri diversi di gestione  | 195.585,00   |                     | 138.253,00   |                     |
| <b>Totale Costi (B)</b>  |              | <b>2.748.105,00</b> |              | <b>1.621.412,00</b> |
| <b>DIFFERENZA TRA VALORE E COSTI DELLA PRODUZIONE (A - B)</b>                                    |              | <b>-402.521,00</b>  |              | <b>869.803,00</b>   |



CONTO ECONOMICO

Allegato II  
(previsto dall'art. 41, comma 4)

|  | Anno 2012  |            | Anno 2011  |            |
|--|------------|------------|------------|------------|
|  | Parziali   | Totali     | Parziali   | Totali     |
| C) PROVENTI E ONERI FINANZIARI   |            |            |            |            |
| 15) Proventi da partecipazioni   |            |            |            |            |
| 16) Altri proventi finanziari  |            |            |            |            |
| a) di crediti iscritti nelle immobilizzazioni  |            |            |            |            |
| b) di titoli iscritti nelle immobilizzazioni che non costituiscono partecipazioni  |            |            |            |            |
| c) di titoli iscritti nell'attivo circolante che non costituiscono partecipazioni  |            |            |            |            |
| d) proventi diversi dai precedenti   |            |            |            |            |
| 17) Interessi e altri oneri finanziari   |            |            |            |            |
| 17-bis) Utlili e perdite sui cambi   |            |            |            |            |
| Totale proventi ed oneri finanziari (15+16-17)   |            |            |            |            |
| D) RETTIFICHE DI VALORE DI ATTIVITA FINANZIARIE  |            |            |            |            |
| 18) Rivalutazioni:   |            |            |            |            |
| a) di partecipazioni   |            |            |            |            |
| b) di immobilizzazioni finanziarie   |            |            |            |            |
| c) di titoli iscritti nell'attivo circolante   |            |            |            |            |
| 19) Svalutazioni   |            |            |            |            |
| a) di partecipazioni   |            |            |            |            |
| b) di immobilizzazioni finanziarie   |            |            |            |            |
| c) di titoli iscritti nell'attivo circolante   |            |            |            |            |
| Totale rettifiche di valore  |            |            |            |            |
| E) PROVENTI E ONERI STRAORDINARI   |            |            |            |            |
| 20) Proventi, con separata indicazione delle plusvalenze da alienazioni i cui ricavi non sono iscrivibili al n.5)                        |            |            |            |            |
| 21) Oneri straordinari, con separata indicazione delle minusvalenze da alienazioni i cui effetti contabili non sono iscrivibili al n.14) |            |            |            |            |
| 22) Sopravvenienze attive ed insussistenze del passivo derivanti dalla gestione dei residui  | 345.782,00 |            | 119.275,00 |            |
| 23) Sopravvenienze passive ed insussistenze dell'attivo derivanti dalla gestione dei residui   |            |            | -170,00    |            |
| Totale delle partite straordinarie   |            | 345.782,00 |            | 119.105,00 |
| Risultato prima delle imposte (A+B+C+D+E)  |            | -56.739,00 |            | 988.908,00 |
| Imposte dell'esercizio   |            |            |            |            |
| Avanzo/Disavanzo/Fareggio economico  |            | -56.739,00 |            |            |



\* Entrate correnti depurate dei proventi finanziari; lett. c) e dei proventi straordinari (di natura finanziaria); lett. d)  
 \*\* Uscite correnti depurate degli oneri finanziari; lett. c) e degli oneri straordinari (di natura finanziaria); lett. d)





**ALLEGATO 15**  
**(previsto dall'art. 45, comma 1)**

Pagina 1

**SITUAZIONE AMMINISTRATIVA DELL'ESERCIZIO 2012**

|   |                           |                     |
|---|---------------------------|---------------------|
| Consistenza della cassa all'inizio dell'esercizio |                           | <b>7.073.466,92</b> |
| Riscossioni                                       | in c/competenza           | 2.682.206,79        |
|   | in c/residui              | 335.556,95          |
|   |                           | 3.017.763,74        |
| Pagamenti   | in c/competenza           | 1.888.571,41        |
|   | in c/residui              | 1.294.546,03        |
|   |                           | 3.183.117,44        |
| Consistenza della cassa alla fine dell'esercizio  |                           | <b>6.908.113,22</b> |
| Residui attivi                                    | degli esercizi precedenti | 186.421,64          |
|   | dell'esercizio            | 222.309,01          |
|   |                           | 408.730,65          |
| Residui passivi                                   | degli esercizi precedenti | 3.336.349,55        |
|   | dell'esercizio            | 2.592.865,65        |
|   |                           | 5.929.215,20        |
| Avanzo d'amministrazione alla fine dell'esercizio |                           | <b>1.387.628,67</b> |

|  |                          |                     |
|--|--------------------------|---------------------|
| L'utilizzazione dell'avanzo di amministrazione per l'esercizio 2013 risulta così prevista: |                          |                     |
| <b>Parte vincolata</b>   |                          |                     |
| al Trattamento di fine rapporto  |                          | 88.817,61           |
| al Fondi per rischi ed oneri   |                          | 0,00                |
| al Fondo ripristino investimenti   |                          | 0,00                |
| per i seguenti altri vincoli   |                          | 0,00                |
|  | Totale parte vincolata   | 88.817,61           |
| <b>Parte disponibile</b>   |                          |                     |
| Parte di cui non si prevede l'utilizzazione nell'esercizio 2013                            |                          |                     |
|  | Totale parte disponibile | 1.298.811,06        |
| <b>Totale Risultato di amministrazione</b>   |                          | <b>1.387.628,67</b> |

(\*) Vds. Art. 19 del regolamento.







