

# SENATO DELLA REPUBBLICA

————— XVII LEGISLATURA —————

**N. 1121**  
**TAB. 13**  
**Annesso 24**

## **DISEGNO DI LEGGE**

presentato dal **Ministro dell'economia e delle finanze**  
(**SACCOMANNI**)

**COMUNICATO ALLA PRESIDENZA IL 21 OTTOBRE 2013**

---

Bilancio di previsione dello Stato per l'anno finanziario 2014  
e bilancio pluriennale per il triennio 2014-2016

---

## **TABELLA n. 13**

**Stato di previsione del Ministero dei beni e delle attività culturali e  
del turismo per l'anno finanziario 2014 e per il triennio 2014-2016**

---

**ANNESSO N. 24**

---

**CONTO CONSUNTIVO**  
**FONDAZIONE « LA BIENNALE DI VENEZIA »**

**ESERCIZIO FINANZIARIO 2012**



**ANNESSO N. 24**

**allo stato di previsione del Ministero dei beni  
e delle attività culturali e del turismo  
per l'anno finanziario 2014 e per il triennio 2014-2016**

---

**CONTO CONSUNTIVO**

**FONDAZIONE «LA BIENNALE DI VENEZIA»**

**ESERCIZIO FINANZIARIO 2012**



# **RENDICONTO FINANZIARIO 2012**

**PARTE I - ENTRATE**

**PARTE II - USCITE**



## FONDAZIONE LA BIENNALE DI VENEZIA



### Bilancio al 31.12.2012

#### Stato patrimoniale

Attivo	Euro 31/12/2012	Euro 31/12/2011
<b>A) Crediti verso soci per versamenti ancora dovuti</b> <i>(di cui già richiamati)</i>		
<b>B) Immobilizzazioni</b>		
<b>I. Immateriali</b>		
1) Costi di impianto e di ampliamento		
2) Costi di ricerca, di sviluppo e di pubblicità	0	111.612
3) Diritti di brevetto industriale e di utilizzo di opere dell'ingegno		
4) Concessioni, licenze, marchi e diritti simili		
a) marchi da perizia da trasformazione	5.164.569	5.164.569
b) concessioni da perizia da trasformazione	17.223.042	17.223.042
c) licenze	41.099	25.228
	<hr/>	<hr/>
	22.428.704	22.412.839
5) Avviamento	95.994	143.991
6) Immobilizzazioni in corso e acconti	400.191	60.259
7) Altre	11.731.124	9.896.006
	<hr/>	<hr/>
	34.656.013	32.624.707
<b>II. Materiali</b>		
1) Terreni e fabbricati	0	0
2) Impianti e macchinari	81.634	68.431
3) Attrezzature industriali e commerciali	278.198	176.291
4) Altri beni	660.264	642.902
5) Immobilizzazioni in corso e acconti	64.930	
6) Patrimonio ASAC		
a) Patrimonio ASAC - valore da perizia di trasformazione	10.994.354	10.994.354
b) Patrimonio ASAC - incrementi	759.283	590.927
	<hr/>	<hr/>
	11.753.637	11.585.281
	<hr/>	<hr/>
	12.838.663	12.472.905
<b>III. Finanziarie</b>		
1) Partecipazioni in:		
a) imprese controllate	275.000	275.000
b) imprese collegate		
c) imprese controllanti		
d) altre imprese	5.500	5.500
	<hr/>	<hr/>
	280.500	280.500
2) Crediti		
a) verso imprese controllate		
entro 12 mesi		
oltre 12 mesi		
b) verso imprese collegate		
entro 12 mesi		
oltre 12 mesi		
c) verso controllanti		
entro 12 mesi		
oltre 12 mesi		
d) verso altri		
entro 12 mesi	2.039.512	3.863.302
oltre 12 mesi	4.102.873	5.647.801
	<hr/>	<hr/>
	6.142.385	9.531.103
3) Altri titoli		
4) Azioni proprie (valore nominale complessivo)		
	<hr/>	<hr/>
	6.422.885	9.811.603
<b>Totale immobilizzazioni</b>	<hr/> <b>53.917.561</b>	<hr/> <b>54.909.215</b>

<b>Attivo</b>		Euro	Euro
		31/12/2012	31/12/2011
<b>C) Attivo circolante</b>			
<i>I. Rimanenze</i>			
1) Materie prime, sussidiarie e di consumo			
2) Prodotti in corso di lavorazione e semilavorati			
3) Lavori in corso su ordinazione			
4) Prodotti finiti e merci			
5) Acconti			
<i>II. Crediti</i>			
1) Verso clienti		0	0
entro 12 mesi			
oltre 12 mesi	4.320.015		3.580.930
	384.899		411.753
	<u>4.704.914</u>		<u>3.992.683</u>
2) Verso imprese controllate			
entro 12 mesi			
oltre 12 mesi			
3) Verso imprese collegate			
entro 12 mesi			
oltre 12 mesi			
4) Verso controllanti			
entro 12 mesi			
oltre 12 mesi			
4-bis) Crediti tributari			
entro 12 mesi	2.369.117		2.093.654
oltre 12 mesi	1.693.118		2.239.227
	<u>4.062.235</u>		<u>4.272.881</u>
4-ter) Imposte anticipate			
entro 12 mesi			
oltre 12 mesi			
5) Verso altri			
entro 12 mesi	7.565.424		10.920.615
oltre 12 mesi			
	<u>7.565.424</u>		<u>10.920.615</u>
	<u>16.332.573</u>		<u>19.186.179</u>
<i>III. Attività finanziarie che non costituiscono immobilizzazioni</i>			
1) Partecipazioni in imprese controllate			
2) Partecipazioni in imprese collegate			
3) Partecipazioni in imprese controllanti			
4) Altre partecipazioni			
5) Azioni proprie			
6) Altri titoli			
		0	0
<i>IV. Disponibilità liquide</i>			
1) Depositi bancari e postali		104.796	365.417
2) Assegni			
3) Denaro e valori in cassa		46.121	14.005
		<u>150.917</u>	<u>379.422</u>
<b>Totale attivo circolante</b>		<b>16.483.490</b>	<b>19.565.601</b>
<b>D) Ratei e risconti</b>			
Disaggio su prestiti			
Vari		179.571	43.308
<b>Totale Ratei e risconti</b>		<b>179.571</b>	<b>43.308</b>
<b>Totale attivo</b>		<b>70.580.622</b>	<b>74.518.124</b>



Passivo	Euro 31/12/2012	Euro 31/12/2011
---------	--------------------	--------------------

<b>A) Patrimonio netto</b>		
----------------------------	--	--

I.	Patrimonio della Fondazione Patrimonio disponibile		
	Patrimonio indisponibile	34.119.456	34.119.456
II.	Riserva da sovrapprezzo delle azioni		
III.	Riserva di rivalutazione		
IV.	Riserva legale		
V.	Riserve statutarie		
VI.	Riserva per azioni proprie in portafoglio		
VII.	Altre riserve		
	Utili ex art. 3 D.Lgs 19/98	3.352.715	1.105.077
	Versamenti in conto capitale		
	Riserva per arrotondamento	-3	-2
VIII.	Utili (perdite) portati a nuovo		
IX.	Utile (perdita) dell'esercizio	-2.018.038	2.247.638

<b>Totale patrimonio netto</b>		35.454.190	37.472.169
--------------------------------	--	------------	------------

<b>B) Fondi per rischi e oneri</b>		
------------------------------------	--	--

	1) Fondi di trattamento di quiescenza		
	2) Fondi per imposte		
	3) Altri	738.444	650.137

<b>Totale fondi per rischi e oneri</b>		738.444	650.137
--	--	---------	---------

<b>C) Trattamento fine rapporto di lavoro subordinato</b>		1.613.588	1.731.426
---	--	-----------	-----------

<b>D) Debiti</b>		
------------------	--	--




	1) Obbligazioni		
	entro 12 mesi		
	oltre 12 mesi		
	2) Obbligazioni convertibili		
	entro 12 mesi		
	oltre 12 mesi		
	3) Debiti verso soci per finanziamenti		
	entro 12 mesi		
	oltre 12 mesi		
	4) Debiti verso banche		
	entro 12 mesi	4.080.845	6.733.593
	oltre 12 mesi	2.800.962	4.621.344
		6.881.807	11.354.937
	5) Debiti verso altri finanziatori		
	entro 12 mesi		
	oltre 12 mesi		
	6) Acconti		
	entro 12 mesi	23.500	163.949
	oltre 12 mesi		
		23.500	163.949
	7) Debiti verso fornitori		
	entro 12 mesi	19.033.748	17.025.312
	oltre 12 mesi		
		19.033.748	17.025.312

*AB*

Passivo	Euro	
	31/12/2012	31/12/2011
8) Debiti rappresentati da titoli di credito		
entro 12 mesi		
oltre 12 mesi		
9) Debiti verso imprese controllate		
entro 12 mesi	40.000	40.000
oltre 12 mesi		
	<u>40.000</u>	<u>40.000</u>
10) Debiti verso imprese collegate		
entro 12 mesi		
oltre 12 mesi		
11) Debiti verso controllanti		
entro 12 mesi		
oltre 12 mesi		
12) Debiti tributari		
entro 12 mesi	330.309	242.272
oltre 12 mesi		
	<u>330.309</u>	<u>242.272</u>
13) Debiti verso istituti di previdenza e di sicurezza sociale		
entro 12 mesi	378.919	425.122
oltre 12 mesi		
	<u>378.919</u>	<u>425.122</u>
14) Altri debiti		
entro 12 mesi	1.278.319	1.293.442
oltre 12 mesi	0	0
	<u>1.278.319</u>	<u>1.293.442</u>
<b>Totale debiti</b>	<b>27.966.602</b>	<b>30.535.034</b>
<b>E) Ratei e risconti</b>		
-aggio su prestiti		
-vari	4.807.858	4.119.358
<b>Totale ratei e risconti</b>	<b>4.807.858</b>	<b>4.119.358</b>
<b>Totale passivo</b>	<b>70.580.622</b>	<b>74.518.124</b>

## Conto economico

		Euro	Euro
		31/12/2012	31/12/2011
<b>A) Valore della produzione</b>			
1)	Ricavi delle vendite e delle prestazioni	11.099.284	18.359.798
2)	Variazione delle rimanenze di prodotti in lavorazione, semilavorati e finiti		
3)	Variazioni dei lavori in corso su ordinazione		
4)	Incrementi di immobilizzazioni per lavori interni	0	0
5)	Altri ricavi e proventi:	18.508.570	17.515.234
	- vari	231.384	53.633
	- contributi in conto esercizio	17.249.987	16.394.451
	- contributi in conto capitale (quote esercizio)	1.027.199	1.067.150
<b>Totale valore della produzione</b>		<b>29.607.854</b>	<b>35.875.032</b>
<b>B) Costi della produzione</b>			
6)	Per materie prime, sussidiarie, di consumo e per merci	932.802	967.639
7)	Per servizi	19.986.281	21.578.072
8)	Per godimento di beni di terzi	2.930.947	2.972.878
9)	Per il personale	4.456.857	4.577.090
	a) Salari e stipendi	3.218.433	3.320.072
	b) Oneri sociali	1.020.432	1.043.685
	c) Trattamento di fine rapporto	204.117	197.669
	d) Trattamento di quiescenza e simili	0	0
	e) Altri costi	13.875	15.664
10)	Ammortamenti e svalutazioni	2.724.604	3.202.947
	a) Ammortamento delle immobilizzazioni immateriali	2.140.838	2.401.519
	b) Ammortamento delle immobilizzazioni materiali	583.766	772.764
	c) Altre svalutazioni delle immobilizzazioni		
	d) Svalutazioni dei crediti compresi nell'attivo circolante e delle disponibilità liquide	0	28.664
11)	Variazioni delle rimanenze di materie prime, sussidiarie, di consumo e merci		
12)	Accantonamento per rischi	90.057	190.000
13)	Altri accantonamenti		
14)	Oneri diversi di gestione	298.424	309.210
<b>Totale costi della produzione</b>		<b>31.419.972</b>	<b>33.797.436</b>
<b>Differenza tra valore e costi di produzione (A-B)</b>		<b>1.812.116</b>	<b>2.077.596</b>
<b>C) Proventi e oneri finanziari</b>			
15)	Proventi da partecipazioni:	0	0
	da imprese controllate		
	da imprese collegate		
	altri		
16)	Altri proventi finanziari:	41.425	43.911
	a) da crediti iscritti nelle immobilizzazioni:		
	da imprese controllate		
	da imprese collegate		
	da controllanti		
	altri		
	b) da titoli iscritti nelle immobilizzazioni		
	c) da titoli iscritti nell'attivo circolante		
	d) proventi diversi dai precedenti:		
	da imprese controllate		
	da imprese collegate		
	da controllanti		
	altri	41.425	43.911

		Euro	Euro
		31/12/2012	31/12/2011
17)	<b>Interessi e altri oneri finanziari:</b>	227.347	161.781
	<i>da imprese controllate</i>		
	<i>da imprese collegate</i>		
	<i>da controllanti</i>		
	<i>altri</i>	227.347	161.781
17-bis)	<b>Utili e perdite su cambi</b>	-612	156
		<u>227.959</u>	<u>161.625</u>
<b>Totale proventi e oneri finanziari</b>		<b>227.347</b>	<b>161.937</b>
<b>D) Rettifiche di valore di attività finanziarie</b>			
18)	<b>Rivalutazioni:</b>	0	0
	<i>a) di partecipazioni</i>		
	<i>b) di immobilizzazioni finanziarie</i>		
	<i>c) di titoli iscritti nell'attivo circolante</i>		
19)	<b>Svalutazioni:</b>	0	40.000
	<i>a) di partecipazioni</i>	0	40.000
	<i>b) di immobilizzazioni finanziarie</i>		
	<i>c) di titoli iscritti nell'attivo circolante</i>		
<b>Totale rettifiche di valore di attività finanziarie</b>		<b>0</b>	<b>40.000</b>
<b>E) Proventi e oneri straordinari</b>			
20)	<b>Proventi:</b>	145.153	507.883
	<i>plusvalenze da alienazioni</i>	0	0
	<i>varie</i>	145.153	507.883
21)	<b>Oneri:</b>	164.539	179.727
	<i>minusvalenze da alienazioni</i>		
	<i>imposte esercizi precedenti</i>		
	<i>varie</i>	164.539	179.727
<b>Totale proventi e oneri straordinari</b>		<b>-19.386</b>	<b>-71.844</b>
<b>Risultato prima delle imposte (A-B+C+D+E)</b>		<b>2.018.038</b>	<b>2.247.639</b>
22)	<b>Imposte sul reddito dell'esercizio</b>		
<b>23) Utile (Perdita) dell'esercizio</b>		<b>2.018.038</b>	<b>2.247.639</b>

Il Presidente del Consiglio di Amministrazione

Piero Balestracci