

# SENATO DELLA REPUBBLICA

XVII LEGISLATURA

N. 1121  
TAB. 13  
Annesso 8

## DISEGNO DI LEGGE

presentato dal Ministro dell'economia e delle finanze  
(SACCOMANNI)

COMUNICATO ALLA PRESIDENZA IL 21 OTTOBRE 2013

Bilancio di previsione dello Stato per l'anno finanziario 2014  
e bilancio pluriennale per il triennio 2014-2016

## TABELLA n. 13

Stato di previsione del Ministero dei beni e delle attività culturali e  
del turismo per l'anno finanziario 2014 e per il triennio 2014-2016

ANNESSE N. 8

CONTO CONSUNTIVO

BIBLIOTECA NAZIONALE CENTRALE DI FIRENZE

ESERCIZIO FINANZIARIO 2012



**ANNESSO N. 8**  
**allo stato di previsione del Ministero dei beni e delle attività**  
**culturali e del turismo per l'anno finanziario 2014 e per il**  
**triennio 2014-2016**

**CONTO CONSUNTIVO**  
**BIBLIOTECA NAZIONALE CENTRALE DI FIRENZE**  
**ESERCIZIO FINANZIARIO 2012**



# **RENDICONTO FINANZIARIO 2012**

**PARTE I - ENTRATE**

**PARTE II - USCITE**

Biblioteca Nazionale Centrale di Firenze  
Piazza Cavalleggeri 1/A 50122 FIRENZE (FI)

Rendiconto finanziario regionale DPR 93/2003			
Esercizio 2012	Data 10/04/2013	Ora 17:54	Pagina : 1

Codice categoria	Denominazione	ANNO FINANZIARIO 2012			ANNO FINANZIARIO 2011		
		Residui inizio anno	Competenza (Accertam.)	Cassa (Reversali)	Residui inizio anno	Competenza (Accertam.)	Cassa (Reversali)
<b>Parte I - Entrate</b>							
.0.1	Avanzo di amministrazione	0,00	93.956,80	0,00	0,00	143.681,68	0,00
.0.2	Fondo iniziale di cassa	0,00	0,00	1.520.675,57	0,00	0,00	1.709.237,51

### 1 - TITOLO 1 - ENTRATE CORRENTI

#### 1.2 ENTRATE DERIVANTI DA TRASFERIMENTI CORRENTI

1.2.1	Trasferimenti da parte dell'Unione Europea	89.333,00	245.667,00	178.666,00	0,00	111.113,52	21.780,52
1.2.2	Trasferimenti da parte dello Stato	0,00	808.251,45	808.251,45	0,00	857.857,00	857.857,00
1.2.3	Trasferimenti da parte delle Regioni	22.500,00	50.000,00	33.200,00	10.000,00	20.000,00	7.500,00
1.2.4	Trasferimenti da parte dei Comuni e delle Provincie	0,00	0,00	0,00	0,00	0,00	0,00
1.2.5	Trasferimenti da parte di altri Enti del settore pubblico	0,00	0,00	0,00	0,00	0,00	0,00
<b>Totale UPB 1.2</b>		<b>111.833,00</b>	<b>1.103.918,45</b>	<b>1.020.117,45</b>	<b>10.000,00</b>	<b>988.970,52</b>	<b>887.137,52</b>

#### 1.3 ALTRE ENTRATE

1.3.1	Entrate derivanti dalla vendita di beni e dalla prestazione di servizi	1.300,00	80.586,24	71.620,71	0,00	31.111,49	29.811,49
1.3.2	Contributi da privati	39.732,00	33.600,00	32.132,00	3.600,00	84.732,00	48.600,00
1.3.3	Redditi e proventi patrimoniali	0,00	0,00	0,00	0,00	0,00	0,00
1.3.4	Entrate non classificabili in altre voci	11,70	22.348,01	22.359,29	0,00	41,28	29,58
1.3.5	Poste correttive e compensative di uscite correnti	1.699,50	3.752,65	5.452,15	0,00	1.699,50	0,00
<b>Totale UPB 1.3</b>		<b>42.743,20</b>	<b>140.286,90</b>	<b>131.564,15</b>	<b>3.600,00</b>	<b>117.584,27</b>	<b>78.441,07</b>
<b>UPB 1.2</b>		<b>111.833,00</b>	<b>1.103.918,45</b>	<b>1.020.117,45</b>	<b>10.000,00</b>	<b>988.970,52</b>	<b>887.137,52</b>
<b>UPB 1.3</b>		<b>42.743,20</b>	<b>140.286,90</b>	<b>131.564,15</b>	<b>3.600,00</b>	<b>117.584,27</b>	<b>78.441,07</b>
<b>Totale Titolo 1</b>		<b>154.576,20</b>	<b>1.244.205,35</b>	<b>1.151.681,60</b>	<b>13.600,00</b>	<b>1.106.554,79</b>	<b>965.578,59</b>

### 2 - TITOLO 2 - ENTRATE IN CONTO CAPITALE

#### 2.1 ENTRATE PER ALIENAZIONE DI BENI PATRIMONIALI E RISCOSSIONE DI CREDITI


2.1.1	Alienazione di immobilizzazioni tecniche	0,00	0,00	0,00	0,00	0,00	0,00
2.1.2	Riscossione di crediti	0,00	0,00	0,00	37,95	0,00	37,95
<b>Totale UPB 2.1</b>		<b>0,00</b>	<b>0,00</b>	<b>0,00</b>	<b>37,95</b>	<b>0,00</b>	<b>37,95</b>

#### 2.2 ENTRATE DERIVANTI DA TRASFERIMENTI IN CONTO CAPITALE

2.2.1	Trasferimenti da parte dell'Unione Europea	0,00	0,00	0,00	0,00	0,00	0,00
2.2.2	Trasferimenti dello Stato	0,00	1.121.322,84	521.322,84	59.355,79	573.500,00	632.855,79
2.2.3	Trasferimenti dalle Regioni	0,00	0,00	0,00	0,00	0,00	0,00
2.2.4	Trasferimenti da Comune e Provincia	0,00	0,00	0,00	0,00	0,00	0,00
2.2.5	Trasferimenti da altri Enti del settore pubblico/privato	0,00	0,00	0,00	43.830,06	0,00	43.830,06
2.2.6	Altre entrate in conto capitale	0,00	0,00	0,00	0,00	0,00	0,00
<b>Totale UPB 2.2</b>		<b>0,00</b>	<b>1.121.322,84</b>	<b>521.322,84</b>	<b>103.185,85</b>	<b>573.500,00</b>	<b>676.685,85</b>

#### 2.3 ENTRATE DERIVANTI DA ACCENSIONI DI PRESTITI

2.3.1	Assunzione di mutui	0,00	0,00	0,00	0,00	0,00	0,00
2.3.2	Assunzione di altri debiti finanziari	0,00	0,00	0,00	0,00	0,00	0,00
<b>Totale UPB 2.3</b>		<b>0,00</b>	<b>0,00</b>	<b>0,00</b>	<b>0,00</b>	<b>0,00</b>	<b>0,00</b>



Biblioteca Nazionale Centrale di Firenze  
Piazza Cavalleggeri 1/A 50122 FIRENZE (FI)

Rendiconto finanziario decisionale DP 97/2003

Esercizio 2012	Data 10/04/2013	Ora 17:54	Pagina : 2
-------------------	--------------------	--------------	---------------

Codice categoria	Denominazione	ANNO FINANZIARIO 2012			ANNO FINANZIARIO 2011		
		Residui inizio anno	Competenza (Accertam.)	Cassa (Reversali)	Residui inizio anno	Competenza (Accertam.)	Cassa (Reversali)
	UPB 2.1	0,00	0,00	0,00	37,95	0,00	37,95
	UPB 2.2	0,00	1.121.322,84	521.322,84	103.185,85	573.500,00	676.685,85
	UPB 2.3	0,00	0,00	0,00	0,00	0,00	0,00
	<b>Totale Titolo 2</b>	<b>0,00</b>	<b>1.121.322,84</b>	<b>521.322,84</b>	<b>103.223,80</b>	<b>573.500,00</b>	<b>676.723,80</b>


#### 4 - TITOLO 4 - PARTITE DI GIRO

##### 4.1 Entrate aventi natura di partite di giro

4.1.1	Entrate aventi natura di partite di giro	664,86	8.647,30	9.311,81	0,00	6.463,38	5.798,52
	<b>Totale UPB 4.1</b>	<b>664,86</b>	<b>8.647,30</b>	<b>9.311,81</b>	<b>0,00</b>	<b>6.463,38</b>	<b>5.798,52</b>
	UPB 4.1	664,86	8.647,30	9.311,81	0,00	6.463,38	5.798,52
	<b>Totale Titolo 4</b>	<b>664,86</b>	<b>8.647,30</b>	<b>9.311,81</b>	<b>0,00</b>	<b>6.463,38</b>	<b>5.798,52</b>
Riepilogo delle Entrate	Titolo 1	154.576,20	1.244.285,35	1.151.681,60	13.600,00	1.106.554,79	965.578,59
	Titolo 2	0,00	1.121.322,84	521.322,84	103.223,80	573.500,00	676.723,80
	Titolo 4	664,86	8.647,30	9.311,81	0,00	6.463,38	5.798,52
	<b>TOTALE</b>	<b>155.241,06</b>	<b>2.374.175,49</b>	<b>1.682.316,25</b>	<b>116.823,80</b>	<b>1.686.518,17</b>	<b>1.648.100,91</b>
	Avanzo di amministrazione utilizzato		62.661,48			67.411,35	
	<b>TOTALE GENERALE</b>	<b>155.241,06</b>	<b>2.436.836,97</b>	<b>1.682.316,25</b>	<b>116.823,80</b>	<b>1.753.929,52</b>	<b>1.648.100,91</b>



**Biblioteca Nazionale Centrale di Firenze**  
Piazza Cavalleggeri 1/A 50122 FIRENZE (FI)



Rendiconto finanziario decisionale DPR 97/2003			
Esercizio 2012	Data 10/04/2013	Ora 17:54	Pagina : 3

Codice categoria	Denominazione	ANNO FINANZIARIO 2012			ANNO FINANZIARIO 2011		
		Residui inizio anno	Competenza (Impegni)	Cassa (Mandati)	Residui inizio anno	Competenza (Impegni)	Cassa (Mandati)

**Parte III - Spese**

**1 - TITOLO 1 - SPESE CORRENTI**

**1.1 FUNZIONAMENTO**

1.1.1	Spese per gli organi dell'Ente	19.621,90	9.000,00	1.524,85	10.000,00	11.784,60	2.162,70
1.1.2	Oneri per il personale in attività di servizio	0,00	8.847,33	0,00	0,00	9.597,21	9.597,21
1.1.3	Spese per l'acquisto di beni di consumo	8.078,76	39.907,08	38.206,33	12.890,29	39.476,00	44.287,53
1.1.4	Spese per servizi	345.359,26	1.027.121,01	936.158,63	162.284,64	991.898,35	808.319,65
1.1.5	Spese per godimento di beni di terzi	0,00	1.162,94	328,44	0,00	314,34	314,34
<b>Totale UPB 1.1</b>		<b>373.059,92</b>	<b>1.086.038,36</b>	<b>976.218,25</b>	<b>185.174,93</b>	<b>1.053.070,50</b>	<b>864.681,43</b>

**1.2 INTERVENTI DIVERSI**

1.2.1	Uscite per prestazioni istituzionali	0,00	160.279,01	24.455,79	0,00	0,00	0,00
1.2.2	Oneri finanziari	5.914,80	6.068,00	64,88	2.600,00	5.938,02	2.623,22
1.2.3	Oneri tributari	33.043,89	1.242,00	34.285,89	0,00	95.504,40	62.460,51
1.2.4	Poste correttive e compensative di entrate correnti	0,00	14.460,40	48,01	0,00	0,00	0,00
1.2.5	Spese non classificabili in altre voci	0,00	0,00	0,00	0,00	0,00	0,00
<b>Totale UPB 1.2</b>		<b>38.958,69</b>	<b>182.049,41</b>	<b>58.854,57</b>	<b>2.600,00</b>	<b>101.442,42</b>	<b>65.083,73</b>
<b>Totale Titolo 1</b>		<b>412.018,61</b>	<b>1.268.087,77</b>	<b>1.035.072,82</b>	<b>187.774,93</b>	<b>1.154.512,92</b>	<b>929.765,16</b>

**2 - TITOLO 2 - SPESE IN CONTO CAPITALE**

**2.1 INVESTIMENTI**

2.1.1	Acquisizione di beni di uso durevole ed opere immobiliari	33.215,82	352.407,74	330.951,49	208.235,08	235.701,32	393.564,82
2.1.2	Acquisizione di immobilizzazioni tecniche	0,00	610.691,19	6.646,83	0,00	0,00	0,00
2.1.3	Acquisizioni di immobilizzazioni immateriali	113.178,40	29.851,25	125.754,18	99.984,00	39.953,60	26.920,40
2.1.4	Recupero, restauro ed adeguamento e manutenzione straordinaria di beni immobili	1.021.047,00	167.151,72	347.301,06	1.186.385,62	314.798,30	479.949,09
2.1.5	Restauro e manutenzione straordinaria di beni mobili	2.500,00	0,00	1.073,26	0,00	2.500,00	0,00
<b>Totale UPB 2.1</b>		<b>1.169.941,22</b>	<b>1.160.101,90</b>	<b>811.726,82</b>	<b>1.494.604,70</b>	<b>592.953,22</b>	<b>900.434,31</b>
<b>Totale Titolo 2</b>		<b>1.169.941,22</b>	<b>1.160.101,90</b>	<b>811.726,82</b>	<b>1.494.604,70</b>	<b>592.953,22</b>	<b>900.434,31</b>

**4 - TITOLO 4 - SPESE PER PARTITE DI GIRO**

**4.1 Spese aventi natura di partite di giro**

4.1.1	Spese aventi natura di partite di giro	0,00	8.647,30	4.082,38	0,00	6.463,38	6.463,38
<b>Totale UPB 4.1</b>		<b>0,00</b>	<b>8.647,30</b>	<b>4.082,38</b>	<b>0,00</b>	<b>6.463,38</b>	<b>6.463,38</b>
<b>Totale Titolo 4</b>		<b>0,00</b>	<b>8.647,30</b>	<b>4.082,38</b>	<b>0,00</b>	<b>6.463,38</b>	<b>6.463,38</b>

*Handwritten signature*



**Biblioteca Nazionale Centrale di Firenze**  
 Piazza Cavalleggeri 1/A 50122 FIRENZE (FI)

**Rendiconto di bilancio decisionale DPR 97/2003**

<b>Esercizio</b> 2012	<b>Data</b> 10/04/2013	<b>Ora</b> 17:54	<b>Pagina :</b> 4
--------------------------	---------------------------	---------------------	----------------------

Codice categoria	Denominazione	ANNO FINANZIARIO 2012			ANNO FINANZIARIO 2011		
		Residui inizio anno	Competenza (Impegni)	Cassa (Mandati)	Residui inizio anno	Competenza (Impegni)	Cassa (Mandati)
Riepilogo delle Spese	Titolo 1	412.018,61	1.268.087,77	1.035.072,82	187.774,93	1.154.512,92	929.765,16
	Titolo 2	1.169.941,22	1.160.101,90	811.726,82	1.494.604,70	592.953,22	900.434,31
	Titolo 4	0,00	8.647,30	4.082,38	0,00	6.463,38	6.463,38
	<b>TOTALE</b>	<b>1.581.959,83</b>	<b>2.436.836,97</b>	<b>1.850.882,02</b>	<b>1.682.379,63</b>	<b>1.753.929,52</b>	<b>1.836.662,85</b>
	Avanzo						
	<b>TOTALE GENERALE</b>	<b>1.581.959,83</b>	<b>2.436.836,97</b>	<b>1.850.882,02</b>	<b>1.682.379,63</b>	<b>1.753.929,52</b>	<b>1.836.662,85</b>






Biblioteca Nazionale Centrale di Firenze  
Piazza Cavalleggieri 1/A 50122 FIRENZE (FI)

Esercizio 2012  
Data : 10/04/2013  
Ora : 17:56  
Pagina : A  
I

CAPITOLO		PREVISIONE						SOMME ACCERTATE				Differenze rispetto alle previsioni	
Capitolo Articolo	Denominazione	Previsione iniziale	Variazioni in +	Variazioni in -	Definitive	Riscosse	Rimaste da riscuotere	Totale Accertati	In più	In meno			
2	3	4	5	6	7 (4+5-6)	8	9 (10-8)	10 (8+9)	11 (10-7)	12 (7-10)			
0.1.1	Avanzo di amministrazione	93.956,80	0,00	0,00	93.956,80	0,00	0,00	0,00	0,00	0,00	0,00	93.956,80	
0.2.2	Fondo iniziale di cassa	0,00	0,00	0,00	0,00	0,00	0,00	0,00	0,00	0,00	0,00	0,00	
<b>1 - TITOLO 1 - ENTRATE CORRENTI</b>													
<b>1.2 ENTRATE DERIVANTI DA TRASFERIMENTI CORRENTI</b>													
<b>1.2.1 Trasferimenti da parte dell'Unione Europea</b>													
1.2.1.1	Trasferimenti da parte dell'Unione Europea	245.667,00	0,00	0,00	245.667,00	89.333,00	156.334,00	245.667,00	0,00	0,00	0,00	0,00	
<b>Totale Categoria 1.2.1</b>		<b>245.667,00</b>	<b>0,00</b>	<b>0,00</b>	<b>245.667,00</b>	<b>89.333,00</b>	<b>156.334,00</b>	<b>245.667,00</b>	<b>0,00</b>	<b>0,00</b>	<b>0,00</b>	<b>0,00</b>	
<b>1.2 ENTRATE DERIVANTI DA TRASFERIMENTI CORRENTI</b>													
<b>1.2.2 Trasferimenti da parte dello Stato</b>													
1.2.2.1	Trasferimenti da parte del Ministero BB.AA.CC	350.000,00	458.251,45	0,00	808.251,45	808.251,45	0,00	808.251,45	0,00	0,00	0,00	0,00	
1.2.2.2	Trasferimenti da parte della Presidenza del Consiglio dei Ministri	0,00	0,00	0,00	0,00	0,00	0,00	0,00	0,00	0,00	0,00	0,00	
1.2.2.3	Trasferimenti da parte di altri Ministeri	0,00	0,00	0,00	0,00	0,00	0,00	0,00	0,00	0,00	0,00	0,00	
1.2.2.4	Trasferimenti da C.S. 1257	0,00	0,00	0,00	0,00	0,00	0,00	0,00	0,00	0,00	0,00	0,00	
<b>Totale Categoria 1.2.2</b>		<b>350.000,00</b>	<b>458.251,45</b>	<b>0,00</b>	<b>808.251,45</b>	<b>808.251,45</b>	<b>0,00</b>	<b>808.251,45</b>	<b>0,00</b>	<b>0,00</b>	<b>0,00</b>	<b>0,00</b>	
<b>1.2 ENTRATE DERIVANTI DA TRASFERIMENTI CORRENTI</b>													
<b>1.2.3 Trasferimenti da parte delle Regioni</b>													
1.2.3.1	Trasferimenti da parte delle Regioni	15.000,00	40.000,00	0,00	55.000,00	22.500,00	27.500,00	50.000,00	0,00	0,00	0,00	5.000,00	
<b>Totale Categoria 1.2.3</b>		<b>15.000,00</b>	<b>40.000,00</b>	<b>0,00</b>	<b>55.000,00</b>	<b>22.500,00</b>	<b>27.500,00</b>	<b>50.000,00</b>	<b>0,00</b>	<b>0,00</b>	<b>0,00</b>	<b>5.000,00</b>	

*[Handwritten signature]*



Capitolo Articolo	GESTIONE DEI RESIDUI					GESTIONE DI CASSA					Totale dei residui attivi al termine esercizio
	Residui inizio esercizio	Riscossi	Rimasti da Riscuotere	Totali		Previsioni	Riscossioni	Differenze rispetto alle previsioni			
				in più	in meno			in più	in meno		
13	14	15	16 (17 - 15)	17 (15 + 16)	18 (17-14)	19 (14-17)	20	21	22 (21-20)	23 (20-21)	24 (9 + 16)

-0.1.1	0,00	0,00	0,00	0,00	0,00	0,00	0,00	0,00	0,00	0,00	0,00
-0.2.2	0,00	0,00	0,00	0,00	0,00	0,00	1.520.675,57	1.520.675,57	0,00	0,00	0,00

**1 - TITOLO 1 - ENTRATE CORRENTI**

**1.2 ENTRATE DERIVANTI DA TRASFERIMENTI CORRENTI**

**1.2.1 Trasferimenti da parte dell'Unione Europea**

1.2.1.1	89.333,00	89.333,00	0,00	89.333,00	0,00	0,00	335.000,00	178.666,00	0,00	156.334,00	156.334,00
---------	-----------	-----------	------	-----------	------	------	------------	------------	------	------------	------------

<b>Tot.cat.</b>	<b>89.333,00</b>	<b>89.333,00</b>	<b>0,00</b>	<b>89.333,00</b>	<b>0,00</b>	<b>0,00</b>	<b>335.000,00</b>	<b>178.666,00</b>	<b>0,00</b>	<b>156.334,00</b>	<b>156.334,00</b>
-----------------	------------------	------------------	-------------	------------------	-------------	-------------	-------------------	-------------------	-------------	-------------------	-------------------

**1.2 ENTRATE DERIVANTI DA TRASFERIMENTI CORRENTI**

**1.2.2 Trasferimenti da parte dello Stato**

1.2.2.1	0,00	0,00	0,00	0,00	0,00	0,00	808.251,45	808.251,45	0,00	0,00	0,00
---------	------	------	------	------	------	------	------------	------------	------	------	------

1.2.2.2	0,00	0,00	0,00	0,00	0,00	0,00	0,00	0,00	0,00	0,00	0,00
---------	------	------	------	------	------	------	------	------	------	------	------

1.2.2.3	0,00	0,00	0,00	0,00	0,00	0,00	0,00	0,00	0,00	0,00	0,00
---------	------	------	------	------	------	------	------	------	------	------	------

1.2.2.4	0,00	0,00	0,00	0,00	0,00	0,00	0,00	0,00	0,00	0,00	0,00
---------	------	------	------	------	------	------	------	------	------	------	------

<b>Tot.cat.</b>	<b>0,00</b>	<b>0,00</b>	<b>0,00</b>	<b>0,00</b>	<b>0,00</b>	<b>0,00</b>	<b>808.251,45</b>	<b>808.251,45</b>	<b>0,00</b>	<b>0,00</b>	<b>0,00</b>
-----------------	-------------	-------------	-------------	-------------	-------------	-------------	-------------------	-------------------	-------------	-------------	-------------

**1.2 ENTRATE DERIVANTI DA TRASFERIMENTI CORRENTI**

**1.2.3 Trasferimenti da parte delle Regioni**

1.2.3.1	22.500,00	10.700,00	11.800,00	22.500,00	0,00	0,00	77.500,00	33.200,00	0,00	44.300,00	39.300,00
---------	-----------	-----------	-----------	-----------	------	------	-----------	-----------	------	-----------	-----------

<b>Tot.cat.</b>	<b>22.500,00</b>	<b>10.700,00</b>	<b>11.800,00</b>	<b>22.500,00</b>	<b>0,00</b>	<b>0,00</b>	<b>77.500,00</b>	<b>33.200,00</b>	<b>0,00</b>	<b>44.300,00</b>	<b>39.300,00</b>
-----------------	------------------	------------------	------------------	------------------	-------------	-------------	------------------	------------------	-------------	------------------	------------------

*[Handwritten signature]*


**Biblioteca Nazionale Centrale di Firenze**  
**Piazza Cavalleggieri 1/A 50122 FIRENZE (FI)**



Esercizio 2012	Data : 10/04/2013	Ora : 17:50	Pagina : A 2
-------------------	----------------------	----------------	--------------------

Capitolo Articolo	Denominazione	PREVISIONE				SOMME ACCERTATE				Differenze rispetto alle previsioni	
		Previsione Iniziale	Variazioni in +	Variazioni in -	Definitive	Riscosse	Rimaste da risuottere	Totali Accertati	in più	in meno	12 (7 - 10)
		4	5	6	7 (4+5-6)	8	9 (10-8)	10 (8 + 9)	11 (10 - 7)	12 (7 - 10)	
<b>GESTIONE DI COMPETENZA</b>											
<b>1.2 ENTRATE DERIVANTI DA TRASFERIMENTI CORRENTI</b>											
1.2.4	Trasferimenti da parte dei Comuni e delle Province	0,00	0,00	0,00	0,00	0,00	0,00	0,00	0,00	0,00	0,00
1.2.4.1	Trasferimenti da parte delle Province	0,00	0,00	0,00	0,00	0,00	0,00	0,00	0,00	0,00	0,00
1.2.4.2	Trasferimenti da parte dei Comuni	0,00	0,00	0,00	0,00	0,00	0,00	0,00	0,00	0,00	0,00
<b>Totale Categoria 1.2.4</b>		<b>0,00</b>	<b>0,00</b>	<b>0,00</b>	<b>0,00</b>	<b>0,00</b>	<b>0,00</b>	<b>0,00</b>	<b>0,00</b>	<b>0,00</b>	<b>0,00</b>
<b>1.2 ENTRATE DERIVANTI DA TRASFERIMENTI CORRENTI</b>											
1.2.5	Trasferimenti da parte di altri Enti del settore pubblico	0,00	0,00	0,00	0,00	0,00	0,00	0,00	0,00	0,00	0,00
1.2.5.1	Trasferimenti da parte di altri Enti	0,00	0,00	0,00	0,00	0,00	0,00	0,00	0,00	0,00	0,00
<b>Totale Categoria 1.2.5</b>		<b>0,00</b>	<b>0,00</b>	<b>0,00</b>	<b>0,00</b>	<b>0,00</b>	<b>0,00</b>	<b>0,00</b>	<b>0,00</b>	<b>0,00</b>	<b>0,00</b>
<b>1.3 ALTRE ENTRATE</b>											
<b>1.3.1 Entrate derivanti dalla vendita di beni e dalla prestazione di servizi</b>											
1.3.1.1	Proventi derivanti dalla vendita di biglietti	0,00	0,00	0,00	0,00	0,00	0,00	0,00	0,00	0,00	0,00
1.3.1.2	Proventi derivanti dai servizi in gestione indiretta	0,00	47.132,45	0,00	47.132,45	39.338,44	10.265,53	49.603,97	2.471,52	0,00	0,00
1.3.1.3	Proventi derivanti dai servizi in gestione indiretta - Introiti dai Servizi al pubblico ( ex Romchev)	26.490,00	2.000,00	0,00	28.490,00	30.982,27	0,00	30.982,27	2.492,27	0,00	0,00
1.3.1.4	Proventi derivanti dai servizi in gestione diretta	0,00	0,00	0,00	0,00	0,00	0,00	0,00	0,00	0,00	0,00
1.3.1.5	Realizzi per cessione materiali fuori uso	0,00	0,00	0,00	0,00	0,00	0,00	0,00	0,00	0,00	0,00
<b>Totale Categoria 1.3.1</b>		<b>26.490,00</b>	<b>49.132,45</b>	<b>0,00</b>	<b>75.622,45</b>	<b>70.320,71</b>	<b>10.265,53</b>	<b>80.586,24</b>	<b>4.963,79</b>	<b>0,00</b>	<b>0,00</b>
<b>1.3 ALTRE ENTRATE</b>											

*[Handwritten signature]*



Capitolo Articolo	Residui inizio esercizio	Riscossi	Rimasti da Riscuotere	Variazioni		Previsioni	Riscossioni	Differenze rispetto alle previsioni		Totale dei residui attivi al termine esercizio
				in più	in meno			in più	in meno	
13	14	15	16 (17 - 15)	18 (17-14)	19 (14-17)	20	21	22 (21-20)	23 (20-21)	24 (9+16)
<b>1.2 ENTRATE DERIVANTI DA TRASFERIMENTI CORRENTI</b>										
<b>1.2.4 Trasferimenti da parte dei Comuni e delle Province</b>										
1.2.4.1	0,00	0,00	0,00	0,00	0,00	0,00	0,00	0,00	0,00	0,00
1.2.4.2	0,00	0,00	0,00	0,00	0,00	0,00	0,00	0,00	0,00	0,00
<b>Tot.cat.</b>	<b>0,00</b>	<b>0,00</b>	<b>0,00</b>	<b>0,00</b>	<b>0,00</b>	<b>0,00</b>	<b>0,00</b>	<b>0,00</b>	<b>0,00</b>	<b>0,00</b>
<b>1.2 ENTRATE DERIVANTI DA TRASFERIMENTI CORRENTI</b>										
<b>1.2.5 Trasferimenti da parte di altri Enti del settore pubblico</b>										
1.2.5.1	0,00	0,00	0,00	0,00	0,00	0,00	0,00	0,00	0,00	0,00
<b>Tot.cat.</b>	<b>0,00</b>	<b>0,00</b>	<b>0,00</b>	<b>0,00</b>	<b>0,00</b>	<b>0,00</b>	<b>0,00</b>	<b>0,00</b>	<b>0,00</b>	<b>0,00</b>
<b>1.3 ALTRE ENTRATE</b>										
<b>1.3.1 Entrate derivanti dalla vendita di beni e dalla prestazione di servizi</b>										
1.3.1.1	0,00	0,00	0,00	0,00	0,00	0,00	0,00	0,00	0,00	0,00
1.3.1.2	0,00	0,00	0,00	0,00	0,00	47.132,45	39.338,44	0,00	7.794,01	10.265,53
1.3.1.3	1.300,00	1.300,00	0,00	1.300,00	0,00	29.790,00	32.282,27	2.492,27	0,00	0,00
1.3.1.4	0,00	0,00	0,00	0,00	0,00	0,00	0,00	0,00	0,00	0,00
1.3.1.5	0,00	0,00	0,00	0,00	0,00	0,00	0,00	0,00	0,00	0,00
<b>Tot.cat.</b>	<b>1.300,00</b>	<b>1.300,00</b>	<b>0,00</b>	<b>1.300,00</b>	<b>0,00</b>	<b>76.922,45</b>	<b>71.620,71</b>	<b>2.492,27</b>	<b>7.794,01</b>	<b>10.265,53</b>
<b>1.3 ALTRE ENTRATE</b>										

*[Handwritten signature]*


**Biblioteca Nazionale Centrale di Firenze**  
**Piazza Cavalleggieri 1/A 50122 FIRENZE (FI)**

Esercizio 2012	Data : 10/04/2013	Ora : 17:50	Pagina : A 3
-------------------	----------------------	----------------	--------------------

CAPITOLO		GESTIONE DI COMPETENZA											
Capitolo Articolo	Denominazione	PREVISIONE					SOMME ACCERTATE					Differenze rispetto alle previsioni	
		Previsione Iniziale 4	Variazioni in + 5	Variazioni in - 6	Definitive 7 (4+5-6)	Risorse 8	Rimaste da risuottere 9 (10-8)	Totali Accertati 10 (8+9)	in più 11 (10-7)	in meno 12 (7-10)			
1.3.2	Contributi da privati	3.600,00	30.000,00	0,00	33.600,00	0,00	33.600,00	33.600,00	0,00	0,00	0,00	0,00	0,00
<b>Totale Categoria 1.3.2</b>		<b>3.600,00</b>	<b>30.000,00</b>	<b>0,00</b>	<b>33.600,00</b>	<b>0,00</b>	<b>33.600,00</b>	<b>33.600,00</b>	<b>0,00</b>	<b>0,00</b>	<b>0,00</b>	<b>0,00</b>	<b>0,00</b>
1.3	ALTRE ENTRATE												
1.3.3	Redditi e proventi patrimoniali	0,00	0,00	0,00	0,00	0,00	0,00	0,00	0,00	0,00	0,00	0,00	0,00
<b>Totale Categoria 1.3.3</b>		<b>0,00</b>	<b>0,00</b>	<b>0,00</b>	<b>0,00</b>	<b>0,00</b>	<b>0,00</b>	<b>0,00</b>	<b>0,00</b>	<b>0,00</b>	<b>0,00</b>	<b>0,00</b>	<b>0,00</b>
1.3.4	Entrate non classificabili in altre voci	0,00	0,00	0,00	0,00	0,00	0,00	0,00	0,00	0,00	0,00	0,00	0,00
1.3.4.1	Indennizzi assicurativi	0,00	0,00	0,00	0,00	0,00	0,00	0,00	0,00	0,00	0,00	0,00	0,00
1.3.4.2	Indennizzi derivanti da contenziosi	0,00	0,00	0,00	0,00	0,00	0,00	0,00	0,00	0,00	0,00	0,00	0,00
1.3.4.3	Entrate diverse	0,00	21.173,37	0,00	21.173,37	22.347,13	0,00	22.347,13	0,00	1.173,76	0,00	0,00	0,00
1.3.4.4	Interessi bancari	35,00	0,00	0,00	35,00	0,88	0,00	0,88	0,00	0,00	0,88	0,00	34,12
<b>Totale Categoria 1.3.4</b>		<b>35,00</b>	<b>21.173,37</b>	<b>0,00</b>	<b>21.208,37</b>	<b>22.348,01</b>	<b>0,00</b>	<b>22.348,01</b>	<b>0,00</b>	<b>1.173,76</b>	<b>0,00</b>	<b>0,00</b>	<b>34,12</b>
1.3	ALTRE ENTRATE												
1.3.5	Poste correttive e compensative di uscite correnti	0,00	1.747,80	0,00	1.747,80	3.752,65	0,00	3.752,65	0,00	2.004,85	0,00	0,00	0,00
1.3.5.1	Recuperi e rimborsi diversi	0,00	1.747,80	0,00	1.747,80	3.752,65	0,00	3.752,65	0,00	2.004,85	0,00	0,00	0,00
<b>Totale Categoria 1.3.5</b>		<b>0,00</b>	<b>1.747,80</b>	<b>0,00</b>	<b>1.747,80</b>	<b>3.752,65</b>	<b>0,00</b>	<b>3.752,65</b>	<b>0,00</b>	<b>2.004,85</b>	<b>0,00</b>	<b>0,00</b>	<b>0,00</b>



**Biblioteca Nazionale Centrale di Firenze**  
**Piazza Cavalleggieri 1/A 50122 FIRENZE (FI)**



Esercizio 2012  
 Data: 10/04/2013  
 Ora: 17:51  
 Pagina: B 3

GESTIONE DEI RENDIMENTI				GESTIONE DI CASSA				Totale dei residui attivi al termine esercizio		
Capitolo Articolato	Residui inizio esercizio	Riscossi	Rimasti da riscuotere	Totale	Variazioni		Differenze rispetto alle previsioni			
					in più	in meno	in più	in meno		
<b>1.3.2 Contributi da privati</b>										
1.3.2.1	39.732,00	32.132,00	7.600,00	39.732,00	0,00	0,00	73.332,00	0,00	41.200,00	41.200,00
Tot.cat.	39.732,00	32.132,00	7.600,00	39.732,00	0,00	0,00	73.332,00	0,00	41.200,00	41.200,00
<b>1.3 ALTRE ENTRATE</b>										
<b>1.3.3 Redditi e proventi patrimoniali</b>										
1.3.3.1	0,00	0,00	0,00	0,00	0,00	0,00	0,00	0,00	0,00	0,00
Tot.cat.	0,00	0,00	0,00	0,00	0,00	0,00	0,00	0,00	0,00	0,00
<b>1.3 ALTRE ENTRATE</b>										
<b>1.3.4 Entrate non classificabili in altre voci</b>										
1.3.4.1	0,00	0,00	0,00	0,00	0,00	0,00	0,00	0,00	0,00	0,00
1.3.4.2	0,00	0,00	0,00	0,00	0,00	0,00	0,00	0,00	0,00	0,00
1.3.4.3	0,00	0,00	0,00	0,00	0,00	0,00	21.173,37	1.173,76	0,00	0,00
1.3.4.4	11,70	11,28	0,00	11,28	0,00	0,42	46,70	12,16	0,00	34,54
Tot.cat.	11,70	11,28	0,00	11,28	0,00	0,42	21.220,07	1.173,76	34,54	0,00
<b>1.3 ALTRE ENTRATE</b>										
<b>1.3.5 Poste correttive e compensative di uscite correnti</b>										
1.3.5.1	1.699,50	1.699,50	0,00	1.699,50	0,00	0,00	3.447,30	5.452,15	2.004,85	0,00
Tot.cat.	1.699,50	1.699,50	0,00	1.699,50	0,00	0,00	3.447,30	5.452,15	2.004,85	0,00

*BEI*



Biblioteca Nazionale Centrale di Firenze  
Piazza Cavalleggeri 1/A 50122 FIRENZE (FR)

Esercizio  
2012

Data :  
10/04/2013

Ora :  
17:50

Pagina : A  
4

CAPITOLO		GESTIONE DI COMPETENZA											
Capitolo Articolo	Denominazione	PREVISIONE					SOMME ACCERTATE					Differenze rispetto alle previsioni	
		Previsione Iniziale	Variazioni in +	Variazioni in -	Definitive	Riscosse	Rimaste da riscuotere	Totale Accertati	in più	in meno			
2	3	4	5	6	7 (4+5-6)	8	9 (10-8)	10 (8+9)	11 (10-7)	12 (7-10)			
	Categoria 1.2.1	245.667,00	0,00	0,00	245.667,00	89.333,00	156.334,00	245.667,00	0,00	0,00	0,00	0,00	
	Categoria 1.2.2	350.000,00	458.251,45	0,00	808.251,45	808.251,45	0,00	808.251,45	0,00	0,00	0,00	0,00	
	Categoria 1.2.3	15.000,00	40.000,00	0,00	55.000,00	22.500,00	27.500,00	50.000,00	0,00	0,00	0,00	5.000,00	
	Categoria 1.2.4	0,00	0,00	0,00	0,00	0,00	0,00	0,00	0,00	0,00	0,00	0,00	
	Categoria 1.2.5	0,00	0,00	0,00	0,00	0,00	0,00	0,00	0,00	0,00	0,00	0,00	
	Categoria 1.3.1	26.490,00	49.132,45	0,00	75.622,45	70.320,71	10.265,53	80.586,24	4.963,79	0,00	0,00	0,00	
	Categoria 1.3.2	3.600,00	30.000,00	0,00	33.600,00	0,00	33.600,00	33.600,00	0,00	0,00	0,00	0,00	
	Categoria 1.3.3	0,00	0,00	0,00	0,00	0,00	0,00	0,00	0,00	0,00	0,00	0,00	
	Categoria 1.3.4	35,00	21.173,37	0,00	21.208,37	22.348,01	0,00	22.348,01	1.173,76	0,00	0,00	34,12	
	Categoria 1.3.5	0,00	1.747,80	0,00	1.747,80	3.752,65	0,00	3.752,65	2.004,85	0,00	0,00	0,00	
	<b>Totale Titolo 1</b>	<b>640.792,00</b>	<b>600.305,07</b>	<b>0,00</b>	<b>1.241.097,07</b>	<b>1.016.505,82</b>	<b>227.699,53</b>	<b>1.244.205,35</b>	<b>8.142,40</b>	<b>5.034,12</b>			

## 2 - TITOLO 2 - ENTRATE IN CONTO CAPITALE

### 2.1 ENTRATE PER ALIENAZIONE DI BENI PATRIMONIALI E RISCOSSIONE DI CREDITI

#### 2.1.1 Alienazione di immobilizzazioni tecniche

2.1.1.2	Alienazione di mobili, arredi e macchine di ufficio	0,00	0,00	0,00	0,00	0,00	0,00	0,00	0,00	0,00	0,00	0,00
2.1.1.3	Alienazione di impianti, attrezzature e macchinari	0,00	0,00	0,00	0,00	0,00	0,00	0,00	0,00	0,00	0,00	0,00
2.1.1.4	Alienazione automotrici	0,00	0,00	0,00	0,00	0,00	0,00	0,00	0,00	0,00	0,00	0,00
	<b>Totale Categoria 2.1.1</b>	<b>0,00</b>	<b>0,00</b>	<b>0,00</b>	<b>0,00</b>	<b>0,00</b>	<b>0,00</b>	<b>0,00</b>	<b>0,00</b>	<b>0,00</b>	<b>0,00</b>	<b>0,00</b>

### 2.1 ENTRATE PER ALIENAZIONE DI BENI PATRIMONIALI E RISCOSSIONE DI CREDITI

#### 2.1.2 Riscossione di crediti

2.1.2.1	Riscossione di anticipazioni	0,00	0,00	0,00	0,00	0,00	0,00	0,00	0,00	0,00	0,00	0,00
2.1.2.2	Riscossione crediti diversi	0,00	0,00	0,00	0,00	0,00	0,00	0,00	0,00	0,00	0,00	0,00
	<b>Totale Categoria 2.1.2</b>	<b>0,00</b>	<b>0,00</b>	<b>0,00</b>	<b>0,00</b>	<b>0,00</b>	<b>0,00</b>	<b>0,00</b>	<b>0,00</b>	<b>0,00</b>	<b>0,00</b>	<b>0,00</b>

*Handwritten signature or initials.*





Biblioteca Nazionale Centrale di Firenze  
Piazza Cavalleggeri 1/A 50122 FIRENZE

Esercizio 2012  
Data: 10/04/2013  
Ora: 17:51  
Pagina: B  
4

Capitolo Articolo	GESTIONE DI CASSA										Totale dei residui attivi al termine esercizio
	Variazioni					Riscossioni	Differenze rispetto alle previsioni				
	Residui inizio esercizio	Riscossi	Rimasti da Riscuotere	Totali	in più		in meno	in più	in meno	22 (21-20)	
14	15	16 (17 - 15)	17 (15 + 16)	18 (17-14)	19 (14-17)	20	21	22 (21-20)	23 (20-21)	24 (9 + 16)	
13	89.333,00	89.333,00	0,00	89.333,00	0,00	0,00	0,00	178.666,00	0,00	156.334,00	156.334,00
	0,00	0,00	0,00	0,00	0,00	0,00	808.251,45	0,00	0,00	0,00	0,00
	22.500,00	10.700,00	11.800,00	22.500,00	0,00	0,00	77.500,00	33.200,00	0,00	44.300,00	39.300,00
	0,00	0,00	0,00	0,00	0,00	0,00	0,00	0,00	0,00	0,00	0,00
	0,00	0,00	0,00	0,00	0,00	0,00	0,00	0,00	0,00	0,00	0,00
	1.300,00	1.300,00	0,00	1.300,00	0,00	0,00	76.922,45	71.620,71	2.492,27	7.794,01	10.265,53
	39.732,00	32.132,00	7.600,00	39.732,00	0,00	0,00	73.332,00	32.132,00	0,00	41.200,00	41.200,00
	0,00	0,00	0,00	0,00	0,00	0,00	0,00	0,00	0,00	0,00	0,00
	11,70	11,28	0,00	11,28	0,00	0,42	21.220,07	22.359,29	1.173,76	34,54	6,00
	1.699,50	1.699,50	0,00	1.699,50	0,00	0,00	3.447,30	5.452,15	2.004,85	0,00	0,00
Tot.itt.	154.576,20	135.175,78	19.400,00	154.575,78	0,00	0,42	1.395.673,27	1.151.681,60	5.670,88	249.662,55	247.099,53

## 2 - TITOLO 2 - ENTRATE IN CONTO CAPITALE

### 2.1 ENTRATE PER ALIENAZIONE DI BENI PATRIMONIALI E RISCOSSIONE DI CREDITI

#### 2.1.1 Alienazione di immobilizzazioni tecniche

2.1.1.2	0,00	0,00	0,00	0,00	0,00	0,00	0,00	0,00	0,00	0,00	0,00
2.1.1.3	0,00	0,00	0,00	0,00	0,00	0,00	0,00	0,00	0,00	0,00	0,00
2.1.1.4	0,00	0,00	0,00	0,00	0,00	0,00	0,00	0,00	0,00	0,00	0,00
Tot.est.	0,00	0,00	0,00	0,00	0,00	0,00	0,00	0,00	0,00	0,00	0,00

### 2.1 ENTRATE PER ALIENAZIONE DI BENI PATRIMONIALI E RISCOSSIONE DI CREDITI

#### 2.1.2 Riscossione di crediti

2.1.2.1	0,00	0,00	0,00	0,00	0,00	0,00	0,00	0,00	0,00	0,00	0,00
2.1.2.2	0,00	0,00	0,00	0,00	0,00	0,00	0,00	0,00	0,00	0,00	0,00
Tot.est.	0,00	0,00	0,00	0,00	0,00	0,00	0,00	0,00	0,00	0,00	0,00

*Handwritten signature or initials.*

**Biblioteca Nazionale Centrale di Firenze**  
**Piazza Cavalleggieri 1/A 50122 FIRENZE (FI)**



**Esercizio** 2012  
**Data** 10/04/2013  
**Ors** 17:50  
**Pagina** : A 5

CAPITOLO		GESTIONE DI COMPETENZA												
Capitolo Articolo	Denominazione	PREVISIONE					SOMME ACCERTATE					Differenze rispetto alle previsioni		
		Previsione Iniziale	Variazioni in +	Variazioni in -	Definitive	Riscosse	Rimaste da riscuotere	Totale Accertati	in più	in meno				
2	3	4	5	6	7 (4+5-6)	8	9 (10-8)	10 (8+9)	11 (10-7)	12 (7-10)				
<b>2.2 ENTRATE DERIVANTI DA TRASFERIMENTI IN CONTO CAPITALE</b>														
<b>2.2.1 Trasferimenti da parte dell'Unione Europea</b>														
2.2.1.2	Trasferimenti da parte dell'Unione Europea	0,00	0,00	0,00	0,00	0,00	0,00	0,00	0,00	0,00	0,00	0,00		
<b>Totale Categoria 2.2.1</b>		<b>0,00</b>	<b>0,00</b>	<b>0,00</b>	<b>0,00</b>	<b>0,00</b>	<b>0,00</b>	<b>0,00</b>	<b>0,00</b>	<b>0,00</b>	<b>0,00</b>	<b>0,00</b>		
<b>2.2 ENTRATE DERIVANTI DA TRASFERIMENTI IN CONTO CAPITALE</b>														
<b>2.2.2 Trasferimenti dello Stato</b>														
2.2.2.1	Trasferimenti da parte del Ministero BB.AA.CC.	287.272,64	834.050,20	0,00	1.121.322,84	521.322,84	600.000,00	1.121.322,84	0,00	0,00	0,00	0,00		
2.2.2.2	Trasferimenti da parte della Presidenza del Consiglio dei Ministri	0,00	0,00	0,00	0,00	0,00	0,00	0,00	0,00	0,00	0,00	0,00		
2.2.2.3	Trasferimenti da parte di altri Ministeri- Contributo statale di cui all'art. 13, comma 3 quater L. 133/2008 e s.m.i.	0,00	0,00	0,00	0,00	0,00	0,00	0,00	0,00	0,00	0,00	0,00		
2.2.2.4	Trasferimenti da C.S. 1257	0,00	0,00	0,00	0,00	0,00	0,00	0,00	0,00	0,00	0,00	0,00		
<b>Totale Categoria 2.2.2</b>		<b>287.272,64</b>	<b>834.050,20</b>	<b>0,00</b>	<b>1.121.322,84</b>	<b>521.322,84</b>	<b>600.000,00</b>	<b>1.121.322,84</b>	<b>0,00</b>	<b>0,00</b>	<b>0,00</b>	<b>0,00</b>		
<b>2.2 ENTRATE DERIVANTI DA TRASFERIMENTI IN CONTO CAPITALE</b>														
<b>2.2.3 Trasferimenti dalle Regioni</b>														
2.2.3.1	Trasferimenti dalle Regioni	0,00	0,00	0,00	0,00	0,00	0,00	0,00	0,00	0,00	0,00	0,00		
<b>Totale Categoria 2.2.3</b>		<b>0,00</b>	<b>0,00</b>	<b>0,00</b>	<b>0,00</b>	<b>0,00</b>	<b>0,00</b>	<b>0,00</b>	<b>0,00</b>	<b>0,00</b>	<b>0,00</b>	<b>0,00</b>		
<b>2.2 ENTRATE DERIVANTI DA TRASFERIMENTI IN CONTO CAPITALE</b>														
<b>2.2.4 Trasferimenti da Comuni e Provincia</b>														
2.2.4.1	Trasferimenti da Comuni	0,00	0,00	0,00	0,00	0,00	0,00	0,00	0,00	0,00	0,00	0,00		
2.2.4.2	Trasferimenti da Province	0,00	0,00	0,00	0,00	0,00	0,00	0,00	0,00	0,00	0,00	0,00		

*[Handwritten signature]*



Biblioteca Nazionale Centrale di Firenze  
Piazza Cavalleggeri 1/A 50122 FIRENZE

Esercizio 2012  
Data: 10/04/2013  
Ora: 17:51  
Pagina: B  
5

Capitolo Articolo	Residui inizio esercizio	Riscossi	Rimasti da Riscuotere	Totali		Variazioni		Previsioni	Riscossioni	Differenze rispetto alle previsioni		Totale dei residui attivi al termine esercizio
				15	16 (17 - 15)	17 (15 + 16)	18 (17-14)			19 (14-17)	in più	
13	14	15	16 (17 - 15)	17 (15 + 16)	18 (17-14)	19 (14-17)	20	21	22 (21-20)	23 (20-21)	24 (9 + 16)	

2.2 ENTRATE DERIVANTI DA TRASFERIMENTI IN CONTO CAPITALE

2.2.1 Trasferimenti da parte dell'Unione Europea

2.2.1.2	0,00	0,00	0,00	0,00	0,00	0,00	0,00	0,00	0,00	0,00	0,00
---------	------	------	------	------	------	------	------	------	------	------	------

<b>Tot.cat.</b>	<b>0,00</b>	<b>0,00</b>	<b>0,00</b>	<b>0,00</b>	<b>0,00</b>	<b>0,00</b>	<b>0,00</b>	<b>0,00</b>	<b>0,00</b>	<b>0,00</b>	<b>0,00</b>
-----------------	-------------	-------------	-------------	-------------	-------------	-------------	-------------	-------------	-------------	-------------	-------------

2.2 ENTRATE DERIVANTI DA TRASFERIMENTI IN CONTO CAPITALE

2.2.2 Trasferimenti dello Stato

2.2.2.1	0,00	0,00	0,00	0,00	0,00	0,00	1.121.322,84	521.322,84	0,00	600.000,00	600.000,00
---------	------	------	------	------	------	------	--------------	------------	------	------------	------------

2.2.2.2	0,00	0,00	0,00	0,00	0,00	0,00	0,00	0,00	0,00	0,00	0,00
---------	------	------	------	------	------	------	------	------	------	------	------

2.2.2.3	0,00	0,00	0,00	0,00	0,00	0,00	0,00	0,00	0,00	0,00	0,00
---------	------	------	------	------	------	------	------	------	------	------	------

2.2.2.4	0,00	0,00	0,00	0,00	0,00	0,00	0,00	0,00	0,00	0,00	0,00
<b>Tot.cat.</b>	<b>0,00</b>	<b>0,00</b>	<b>0,00</b>	<b>0,00</b>	<b>0,00</b>	<b>0,00</b>	<b>1.121.322,84</b>	<b>521.322,84</b>	<b>0,00</b>	<b>600.000,00</b>	<b>600.000,00</b>

2.2 ENTRATE DERIVANTI DA TRASFERIMENTI IN CONTO CAPITALE

2.2.3 Trasferimenti dalle Regioni

2.2.3.1	0,00	0,00	0,00	0,00	0,00	0,00	0,00	0,00	0,00	0,00	0,00
---------	------	------	------	------	------	------	------	------	------	------	------

<b>Tot.cat.</b>	<b>0,00</b>	<b>0,00</b>	<b>0,00</b>	<b>0,00</b>	<b>0,00</b>	<b>0,00</b>	<b>0,00</b>	<b>0,00</b>	<b>0,00</b>	<b>0,00</b>	<b>0,00</b>
-----------------	-------------	-------------	-------------	-------------	-------------	-------------	-------------	-------------	-------------	-------------	-------------


2.2 ENTRATE DERIVANTI DA TRASFERIMENTI IN CONTO CAPITALE

2.2.4 Trasferimenti da Comune e Provincia

2.2.4.1	0,00	0,00	0,00	0,00	0,00	0,00	0,00	0,00	0,00	0,00	0,00
---------	------	------	------	------	------	------	------	------	------	------	------

2.2.4.2	0,00	0,00	0,00	0,00	0,00	0,00	0,00	0,00	0,00	0,00	0,00
---------	------	------	------	------	------	------	------	------	------	------	------

*Handwritten signature*




CAPITOLO		GESTIONE DI COMPETENZA											
Capitolo Articolo	Denominazione	PREVISIONE					SOMME ACCERTATE					Differenze rispetto alle previsioni	
		Previsione Iniziale	Variazioni in +	Variazioni in -	Definitive	Riscosse	Rimaste da riscuotere	Totali Accertati	in più	in meno			
2	3	4	5	6	7 (+5-6)	8	9 (10-8)	10 (8+9)	11 (10-7)	12 (7-10)			
	Totale Categoria 2.2.4	0,00	0,00	0,00	0,00	0,00	0,00	0,00	0,00	0,00	0,00	0,00	
2.2	ENTRATE DERIVANTI DA TRASFERIMENTI IN CONTO CAPITALE												
2.2.5	2.2.5 Trasferimenti da altri Enti del settore pubblico/privato												
2.2.5.1	Trasferimenti da parte di altri enti	0,00	0,00	0,00	0,00	0,00	0,00	0,00	0,00	0,00	0,00	0,00	
2.2.5.2	Trasferimenti da Fondazioni bancarie	0,00	0,00	0,00	0,00	0,00	0,00	0,00	0,00	0,00	0,00	0,00	
	Totale Categoria 2.2.5	0,00	0,00	0,00	0,00	0,00	0,00	0,00	0,00	0,00	0,00	0,00	
2.2	ENTRATE DERIVANTI DA TRASFERIMENTI IN CONTO CAPITALE												
2.2.6	2.2.6 Altre entrate in conto capitale												
2.2.6.1	Contributi da privati	0,00	0,00	0,00	0,00	0,00	0,00	0,00	0,00	0,00	0,00	0,00	
	Totale Categoria 2.2.6	0,00	0,00	0,00	0,00	0,00	0,00	0,00	0,00	0,00	0,00	0,00	
2.3	ENTRATE DERIVANTI DA ACCENSIONI DI PRESTITI												
2.3.1	2.3.1 Assunzione di mutui												
2.3.1.1	Assunzione di mutui	0,00	0,00	0,00	0,00	0,00	0,00	0,00	0,00	0,00	0,00	0,00	
	Totale Categoria 2.3.1	0,00	0,00	0,00	0,00	0,00	0,00	0,00	0,00	0,00	0,00	0,00	
2.3	ENTRATE DERIVANTI DA ACCENSIONI DI PRESTITI												
2.3.2	2.3.2 Assunzione di altri debiti finanziari												
2.3.2.1	Assunzione di altri debiti finanziari, incasso cauzioni	0,00	0,00	0,00	0,00	0,00	0,00	0,00	0,00	0,00	0,00	0,00	
2.3.2.2	Anticipazioni bancarie	0,00	0,00	0,00	0,00	0,00	0,00	0,00	0,00	0,00	0,00	0,00	
	Totale Categoria 2.3.2	0,00	0,00	0,00	0,00	0,00	0,00	0,00	0,00	0,00	0,00	0,00	

*[Handwritten signature]*

Biblioteca Nazionale Centrale di Firenze  
Piazza Cavalleggeri 1/A 50122 FIRENZE (FI)

Esercizio 2012  
Data 10/04/2013  
Ora 17:51  
Pagina B 6

GESTIONE DEI RESIDUI ATTIVI		GESTIONE DI CASSA				Totale dei residui attivi al termine esercizio			
Capitolo Articollo	Residui inizio esercizio	Riscossi	Rimasti da riscuotere	Totali	Variazioni		Differenze rispetto alle previsioni		
					In più	In meno	In più	In meno	
13	14	15	16 (17 - 15)	17 (15 + 16)	18 (17-14)	19 (14-17)	22 (21-20)	23 (20-21)	24 (9 + 16)
Tot.cat.	0,00	0,00	0,00	0,00	0,00	0,00	0,00	0,00	0,00
2.2 ENTRATE DERIVANTI DA TRASFERIMENTI IN CONTO CAPITALE									
2.2.5 Trasferimenti da altri Enti del settore pubblico/privato									
2.2.5.1	0,00	0,00	0,00	0,00	0,00	0,00	0,00	0,00	0,00
2.2.5.2	0,00	0,00	0,00	0,00	0,00	0,00	0,00	0,00	0,00
Tot.cat.	0,00	0,00	0,00	0,00	0,00	0,00	0,00	0,00	0,00
2.2 ENTRATE DERIVANTI DA TRASFERIMENTI IN CONTO CAPITALE									
2.2.6 Altre entrate in conto capitale									
2.2.6.1	0,00	0,00	0,00	0,00	0,00	0,00	0,00	0,00	0,00
Tot.cat.	0,00	0,00	0,00	0,00	0,00	0,00	0,00	0,00	0,00
2.3 ENTRATE DERIVANTI DA ACCENSIONI DI PRESTITI									
2.3.1 Assunzione di mutui									
2.3.1.1	0,00	0,00	0,00	0,00	0,00	0,00	0,00	0,00	0,00
Tot.cat.	0,00	0,00	0,00	0,00	0,00	0,00	0,00	0,00	0,00
2.3 ENTRATE DERIVANTI DA ACCENSIONI DI PRESTITI									
2.3.2 Assunzione di altri debiti finanziari									
2.3.2.1	0,00	0,00	0,00	0,00	0,00	0,00	0,00	0,00	0,00
2.3.2.2	0,00	0,00	0,00	0,00	0,00	0,00	0,00	0,00	0,00
Tot.cat.	0,00	0,00	0,00	0,00	0,00	0,00	0,00	0,00	0,00






**Biblioteca Nazionale Centrale di Firenze**  
 Piazza Cavalleggieri 1/A 50122 FIRENZE (FI)

Esercizio 2012      Data : 10/04/2013      Ora : 17:50      Pagina : A  
 7

CAPITOLO		GESTIONE DI COMPETENZA											
Capitolo Articolo	Denominazione	PREVISIONE					SOMME ACCERTATE					Differenze rispetto alle previsioni	
		Previsione Iniziale	Variazioni in +	Variazioni in -	Definitive	Risorse	Risorse da riscuotere	Totale Accertati	in più	in meno			
2	3	4	5	6	7 (4+5-6)	8	9 (10-8)	10 (8+9)	11 (10-7)	12 (7-10)			
	Categoria 2.1.1	0,00	0,00	0,00	0,00	0,00	0,00	0,00	0,00	0,00	0,00	0,00	
	Categoria 2.1.2	0,00	0,00	0,00	0,00	0,00	0,00	0,00	0,00	0,00	0,00	0,00	
	Categoria 2.2.1	0,00	0,00	0,00	0,00	0,00	0,00	0,00	0,00	0,00	0,00	0,00	
	Categoria 2.2.2	287.272,64	834.050,20	0,00	1.121.322,84	521.322,84	600.000,00	1.121.322,84	0,00	0,00	0,00	0,00	
	Categoria 2.2.3	0,00	0,00	0,00	0,00	0,00	0,00	0,00	0,00	0,00	0,00	0,00	
	Categoria 2.2.4	0,00	0,00	0,00	0,00	0,00	0,00	0,00	0,00	0,00	0,00	0,00	
	Categoria 2.2.5	0,00	0,00	0,00	0,00	0,00	0,00	0,00	0,00	0,00	0,00	0,00	
	Categoria 2.2.6	0,00	0,00	0,00	0,00	0,00	0,00	0,00	0,00	0,00	0,00	0,00	
	Categoria 2.3.1	0,00	0,00	0,00	0,00	0,00	0,00	0,00	0,00	0,00	0,00	0,00	
	Categoria 2.3.2	0,00	0,00	0,00	0,00	0,00	0,00	0,00	0,00	0,00	0,00	0,00	
	<b>Totale Titolo 2</b>	<b>287.272,64</b>	<b>834.050,20</b>	<b>0,00</b>	<b>1.121.322,84</b>	<b>521.322,84</b>	<b>600.000,00</b>	<b>1.121.322,84</b>	<b>0,00</b>	<b>0,00</b>	<b>0,00</b>	<b>0,00</b>	

**4 - TITOLO 4 - PARTITE DI GIRO**

4.1	Entrate aventi natura di partite di giro												
4.1.1	Entrate aventi natura di partite di giro												
4.1.1.1	FONDO CASSA MINUTE SPESE	1.000,00	0,00	0,00	1.000,00	399,65	0,35	400,00	0,00	0,00	600,00		
4.1.1.2	Ritenute erariali	0,00	14.564,92	0,00	14.564,92	8.247,30	0,00	8.247,30	0,00	0,00	6.317,62		
4.1.1.3	Ritenute previdenziali e assistenziali	0,00	0,00	0,00	0,00	0,00	0,00	0,00	0,00	0,00	0,00		
4.1.1.4	Trattenuce per conto di terzi	0,00	0,00	0,00	0,00	0,00	0,00	0,00	0,00	0,00	0,00		
4.1.1.5	Ritenute diverse	0,00	0,00	0,00	0,00	0,00	0,00	0,00	0,00	0,00	0,00		
4.1.1.6	Rimborsi di somme pagate per conto terzi	0,00	0,00	0,00	0,00	0,00	0,00	0,00	0,00	0,00	0,00		
4.1.1.7	Partite in sospeso	0,00	0,00	0,00	0,00	0,00	0,00	0,00	0,00	0,00	0,00		
	<b>Totale Categoria 4.1.1</b>	<b>1.000,00</b>	<b>14.564,92</b>	<b>0,00</b>	<b>15.564,92</b>	<b>8.646,95</b>	<b>0,35</b>	<b>8.647,30</b>	<b>0,00</b>	<b>0,00</b>	<b>6.917,62</b>		



Capitolo Articolo	Residui inizio esercizio	GESTIONE DEI RESIDUI AL 31/12/2012							Totale dei residui attivi al termine esercizio			
		GESTIONE DI CASSA				Variazioni						
		Riscossi	Rimasti da Riscuotere	Totalli	in più	in meno	Riscossioni	Differenze rispetto alle previsioni				
13	14	15	16 (17 - 15)	17 (15 + 16)	18 (17-14)	19 (14-17)	20	21	22 (21-20)	23 (20-21)	24 (9 + 16)	
	0,00	0,00	0,00	0,00	0,00	0,00	0,00	0,00	0,00	0,00	0,00	0,00
	0,00	0,00	0,00	0,00	0,00	0,00	0,00	0,00	0,00	0,00	0,00	0,00
	0,00	0,00	0,00	0,00	0,00	0,00	0,00	0,00	0,00	0,00	0,00	0,00
	0,00	0,00	0,00	0,00	0,00	0,00	0,00	0,00	0,00	0,00	0,00	600.000,00
	0,00	0,00	0,00	0,00	0,00	0,00	0,00	0,00	0,00	0,00	0,00	0,00
	0,00	0,00	0,00	0,00	0,00	0,00	0,00	0,00	0,00	0,00	0,00	0,00
	0,00	0,00	0,00	0,00	0,00	0,00	0,00	0,00	0,00	0,00	0,00	0,00
	0,00	0,00	0,00	0,00	0,00	0,00	0,00	0,00	0,00	0,00	0,00	0,00
	0,00	0,00	0,00	0,00	0,00	0,00	0,00	0,00	0,00	0,00	0,00	0,00
	0,00	0,00	0,00	0,00	0,00	0,00	0,00	0,00	0,00	0,00	0,00	0,00
	0,00	0,00	0,00	0,00	0,00	0,00	0,00	0,00	0,00	0,00	0,00	0,00
	0,00	0,00	0,00	0,00	0,00	0,00	0,00	0,00	0,00	0,00	0,00	0,00
	0,00	0,00	0,00	0,00	0,00	0,00	0,00	0,00	0,00	0,00	0,00	0,00
	0,00	0,00	0,00	0,00	0,00	0,00	0,00	0,00	0,00	0,00	0,00	0,00
	0,00	0,00	0,00	0,00	0,00	0,00	0,00	0,00	0,00	0,00	0,00	0,00
	0,00	0,00	0,00	0,00	0,00	0,00	0,00	0,00	0,00	0,00	0,00	0,00
	0,00	0,00	0,00	0,00	0,00	0,00	0,00	0,00	0,00	0,00	0,00	0,00
	0,00	0,00	0,00	0,00	0,00	0,00	0,00	0,00	0,00	0,00	0,00	0,00
Tot.tit.	0,00	0,00	0,00	0,00	0,00	0,00	1.121.322,84	521.322,84	0,00	600.000,00	600.000,00	600.000,00

**4 - TITOLO 4 - PARTITE DI GIRO**

4.1 Entrate aventi natura di partite di giro													
4.1.1 Entrate aventi natura di partite di giro													
4.1.1.1	664,86	664,86	0,00	664,86	0,00	0,00	1.664,86	1.064,51	0,00	600,35	0,00	0,00	0,35
4.1.1.2	0,00	0,00	0,00	0,00	0,00	0,00	14.564,92	8.247,30	0,00	6.317,62	0,00	0,00	0,00
4.1.1.3	0,00	0,00	0,00	0,00	0,00	0,00	0,00	0,00	0,00	0,00	0,00	0,00	0,00
4.1.1.4	0,00	0,00	0,00	0,00	0,00	0,00	0,00	0,00	0,00	0,00	0,00	0,00	0,00
4.1.1.5	0,00	0,00	0,00	0,00	0,00	0,00	0,00	0,00	0,00	0,00	0,00	0,00	0,00
4.1.1.6	0,00	0,00	0,00	0,00	0,00	0,00	0,00	0,00	0,00	0,00	0,00	0,00	0,00
4.1.1.7	0,00	0,00	0,00	0,00	0,00	0,00	0,00	0,00	0,00	0,00	0,00	0,00	0,00
Tot.cat.	664,86	664,86	0,00	664,86	0,00	0,00	16.229,78	9.311,81	0,00	6.917,97	0,00	0,00	0,35

del

CAPITOLO		GESTIONE DI COMPETENZA											
Capitolo Articolo	Denominazione	PREVISIONE						SOMME ACCERTATE				Differenze rispetto alle previsioni	
		Previsione Iniziale 4	Variazioni in + 5	Variazioni in - 6	Definitive 7 (4+5-6)	Riscosse 8	Rimaste da riscuotere 9 (10-8)	Totali Accertati 10 (8+9)	in più 11 (10-7)	in meno 12 (7-10)			
3	Categoria 4.1.1	1.000,00	14.564,92	0,00	15.564,92	8.646,95	0,35	8.647,30	0,00	6.917,62			
	<b>Totale Titolo 4</b>	<b>1.000,00</b>	<b>14.564,92</b>	<b>0,00</b>	<b>15.564,92</b>	<b>8.646,95</b>	<b>0,35</b>	<b>8.647,30</b>	<b>0,00</b>	<b>6.917,62</b>			
Riepilogo dei Titoli													
	Avanzo di Amministrazione	93.956,80	0,00	0,00	93.956,80	0,00	0,00	0,00	0,00	0,00	0,00	0,00	
	Fondo iniziale di cassa	640.792,00	0,00	0,00	640.792,00	0,00	0,00	0,00	0,00	0,00	0,00	0,00	
	Titolo 1	287.272,64	600.305,07	0,00	1.241.097,07	1.016.505,82	227.699,53	1.244.205,35	8.142,40	5.034,12			
	Titolo 2	1.000,00	834.050,20	0,00	1.121.322,84	521.322,84	600.000,00	1.121.322,84	0,00	0,00			
	Titolo 4	929.064,64	1.448.920,19	0,00	15.564,92	8.646,95	0,35	8.647,30	0,00	6.917,62			
	<b>TOTALE</b>	<b>929.064,64</b>	<b>1.448.920,19</b>	<b>0,00</b>	<b>2.377.984,83</b>	<b>1.546.475,61</b>	<b>827.699,88</b>	<b>2.374.175,49</b>	<b>8.142,40</b>	<b>11.951,74</b>			
	Avanzo di amministrazione utilizzato				87.862,40			62.661,48					
	<b>TOTALE GENERALE</b>	<b>929.064,64</b>	<b>1.448.920,19</b>	<b>0,00</b>	<b>2.465.847,23</b>	<b>1.546.475,61</b>	<b>827.699,88</b>	<b>2.436.836,97</b>	<b>8.142,40</b>	<b>11.951,74</b>			






Biblioteca Nazionale Centrale di Firenze  
Piazza Cavalleggeri 1/A 50122 FIRENZE (FI)

Esercizio 2012 Data: 10/04/2013 Ora: 17:51 Pagina: B 8

		GESTIONE DEI RESIDUI ATTIVI					GESTIONE DI CASSA				Totale dei residui attivi al termine esercizio 24 (9 + 16)
Capitolo Articolo	Residui inizio esercizio 14	Riscossi 15	Rimasti da Riscuotere 16 (17 - 15)	Variazioni		Totali 17 (15 + 16)	Previsioni 20	Riscossioni 21	Differenze rispetto alle previsioni		
				in più 18 (17-14)	in meno 19 (14-17)				in più 22 (21-20)	in meno 23 (20-21)	
	664,86	664,86	0,00	0,00	0,00	664,86	16.229,78	9.311,81	0,00	6.917,97	0,35
<b>Tot.itt.</b>	<b>664,86</b>	<b>664,86</b>	<b>0,00</b>	<b>0,00</b>	<b>0,00</b>	<b>664,86</b>	<b>16.229,78</b>	<b>9.311,81</b>	<b>0,00</b>	<b>6.917,97</b>	<b>0,35</b>
	0,00	0,00	0,00	0,00	0,00	0,00	0,00	0,00	0,00	0,00	0,00
	0,00	0,00	0,00	0,00	0,00	0,00	1.520.675,57	1.520.675,57	0,00	0,00	0,00
	154.576,20	135.175,78	19.400,00	0,00	0,00	154.575,78	1.395.673,27	1.151.681,60	5.670,88	249.662,55	247.099,53
	0,00	0,00	0,00	0,00	0,00	0,00	1.121.322,84	521.322,84	0,00	600.000,00	600.000,00
	664,86	664,86	0,00	0,00	0,00	664,86	16.229,78	9.311,81	0,00	6.917,97	0,35
	155.241,06	135.840,64	19.400,00	0,00	0,42	155.240,64	2.533.225,89	1.682.316,25	5.670,88	856.580,52	847.099,88
<b>Tot.gen.</b>	<b>155.241,06</b>	<b>135.840,64</b>	<b>19.400,00</b>	<b>0,00</b>	<b>0,42</b>	<b>155.240,64</b>	<b>4.047.807,06</b>	<b>3.202.991,82</b>	<b>5.670,88</b>	<b>856.580,52</b>	<b>847.099,88</b>





**Biblioteca Nazionale Centrale di Firenze**  
 Piazza Cavalleggeri 1/A 50122 FIRENZE (FI)

Esercizio 2012  
 Data : 10/04/2013  
 Ora : 17:50  
 Pagina : A 9

Capitolo Articolo	Denominazione	PREVISIONE				SOMME IMPEGNATE				Differenze rispetto alle previsioni	
		Previsione Iniziale	Variazioni in +	Variazioni in -	Definitive	Pagate	Rimaste da pagare	Totali Impegnati	in più	in meno	
2	3	4	5	6	7 (4+5-6)	8	9 (10-8)	10 (8+9)	11 (10-7)	12 (7-10)	

**1 - TITOLO I - SPESE CORRENTI**

**1.1 FUNZIONAMENTO**

**1.1.1 Spese per gli organi dell'Ente**

1.1.1.1	Compensi, indennità e rimborsi ai componenti del consiglio di amministrazione	0,00	0,00	0,00	0,00	0,00	0,00	0,00	0,00	0,00
1.1.1.2	Compensi, indennità e rimborsi ai componenti il collegio dei revisori	10.000,00	0,00	1.000,00	9.000,00	349,70	8.650,30	9.000,00	0,00	0,00
<b>Totale Categoria 1.1.1</b>		<b>10.000,00</b>	<b>0,00</b>	<b>1.000,00</b>	<b>9.000,00</b>	<b>349,70</b>	<b>8.650,30</b>	<b>9.000,00</b>	<b>0,00</b>	<b>0,00</b>


**1.1 FUNZIONAMENTO**

**1.1.2 Oneri per il personale in attività di servizio**

1.1.2.1	Stipendi netti ed altri assegni fissi al personale a tempo determinato	0,00	0,00	0,00	0,00	0,00	0,00	0,00	0,00	0,00
1.1.2.2	Compensi accessori netti per il personale a tempo determinato	0,00	0,00	0,00	0,00	0,00	0,00	0,00	0,00	0,00
1.1.2.3	Compensi access. netti personale tempo indeterminato (FONDI MINISTERO)	0,00	8.847,33	0,00	8.847,33	0,00	8.847,33	8.847,33	0,00	0,00
1.1.2.4	Indennità e rimborso spese per missioni in Italia	0,00	0,00	0,00	0,00	0,00	0,00	0,00	0,00	0,00
1.1.2.5	Indennità e rimborso spese per missioni all'estero	0,00	0,00	0,00	0,00	0,00	0,00	0,00	0,00	0,00
1.1.2.6	Oneri previdenziali e assistenziali a carico dell'Ente (FONDI MINISTERO)	0,00	0,00	0,00	0,00	0,00	0,00	0,00	0,00	0,00

*[Handwritten signature]*

**Biblioteca Nazionale Centrale di Firenze**  
 Piazza Cavalleggeri 1/A 50122 FIRENZE (FI)



Esercizio 2012      Data: 10/04/2013      Ora: 17:51      Pagina: B 9

Capitolo Articolo	GESTIONE DEI RESIDUI PASSIVI				GESTIONE DI CASSA				Totale dei residui passivi al termine esercizio
	Residui inizio esercizio	Pagati	Rimasti da Pagare	Totali	Previsioni	Pagamenti	Differenze rispetto alle previsioni		
13	14	15	16 (17 - 15)	17 (15 + 16)	in più	in meno	in più	in meno	24 (9 + 16)
	14	15	16 (17 - 15)	17 (15 + 16)	18 (17-14)	19 (14-17)	22 (21-20)	23 (20-21)	

**Parte III - SPESE**

**1 - TITOLO 1 - SPESE CORRENTI**

**1.1 FUNZIONAMENTO**

**1.1.1 Spese per gli organi dell'Ente**

1.1.1.1	0,00	0,00	0,00	0,00	0,00	0,00	0,00	0,00	0,00	0,00
1.1.1.2	19.621,90	1.175,15	18.446,75	19.621,90	0,00	0,00	1.524,85	0,00	27.097,05	27.097,05
<b>Tot.cat.</b>	<b>19.621,90</b>	<b>1.175,15</b>	<b>18.446,75</b>	<b>19.621,90</b>	<b>0,00</b>	<b>0,00</b>	<b>1.524,85</b>	<b>0,00</b>	<b>27.097,05</b>	<b>27.097,05</b>

**1.1 FUNZIONAMENTO**

**1.1.2 Oneri per il personale in attività di servizio**

1.1.2.1	0,00	0,00	0,00	0,00	0,00	0,00	0,00	0,00	0,00	0,00
1.1.2.2	0,00	0,00	0,00	0,00	0,00	0,00	0,00	0,00	0,00	0,00
1.1.2.3	0,00	0,00	0,00	0,00	0,00	0,00	8.847,33	0,00	8.847,33	8.847,33
1.1.2.4	0,00	0,00	0,00	0,00	0,00	0,00	0,00	0,00	0,00	0,00
1.1.2.5	0,00	0,00	0,00	0,00	0,00	0,00	0,00	0,00	0,00	0,00
1.1.2.6	0,00	0,00	0,00	0,00	0,00	0,00	0,00	0,00	0,00	0,00

*BEI*




**Biblioteca Nazionale Centrale di Firenze**  
**Piazza Cavalleggeri 1/A 50122 FIRENZE (FI)**

Esercizio 2012  
 Data : 10/04/2013  
 Ora : 17:50  
 Pagina : A  
 10

CAPITOLO		GESTIONE DI COMPETENZA												
Capitolo Articolo	Denominazione	PREVISIONE					SOMME IMPEGNATE					Differenze rispetto alle previsioni		
		Previsione Iniziale 4	Variazioni In + 5	Variazioni In - 6	Definitive 7 (4+5-6)	Pagate 8	Rimaste da pagare 9 (10-8)	Totali Impegnati 10 (8+9)	in più 11 (10-7)	in meno 12 (7-10)				
1.1.2.7	Oneri previdenziali e assistenziali a carico del dipendente (FONDI MINISTERO)	0,00	0,00	0,00	0,00	0,00	0,00	0,00	0,00	0,00	0,00	0,00	0,00	0,00
1.1.2.8	Ritenute erariali a carico del dipendente (FONDI MINISTERO)	0,00	0,00	0,00	0,00	0,00	0,00	0,00	0,00	0,00	0,00	0,00	0,00	0,00
1.1.2.9	Altre Indennità	0,00	0,00	0,00	0,00	0,00	0,00	0,00	0,00	0,00	0,00	0,00	0,00	0,00
1.1.2.10	Corsi di formazione e aggiornamento per il personale	0,00	0,00	0,00	0,00	0,00	0,00	0,00	0,00	0,00	0,00	0,00	0,00	0,00
1.1.2.11	Buoni pasto (FONDI MINISTERO)	0,00	0,00	0,00	0,00	0,00	0,00	0,00	0,00	0,00	0,00	0,00	0,00	0,00
	<b>Totale Categoria 1.1.2</b>	<b>0,00</b>	<b>8.847,33</b>	<b>0,00</b>	<b>8.847,33</b>	<b>0,00</b>	<b>8.847,33</b>	<b>0,00</b>	<b>8.847,33</b>	<b>0,00</b>	<b>8.847,33</b>	<b>0,00</b>	<b>0,00</b>	<b>0,00</b>
<b>1.1</b>	<b>FUNZIONAMENTO</b>													
1.1.3	Spese per l'acquisto di beni di consumo													
1.1.3.1	Acquisto di carta, cancelleria, stencap e altro materiale di cancelleria	4.000,00	1.753,19	0,00	5.753,19	5.356,17	396,87	5.753,04	0,00	0,00	0,00	0,00	0,00	0,15
1.1.3.2	Acquisto di libri, riviste, giornali ed altre pubblicazioni periodiche	0,00	0,00	0,00	0,00	0,00	0,00	0,00	0,00	0,00	0,00	0,00	0,00	0,00
1.1.3.3	Acquisto divise	0,00	0,00	0,00	0,00	0,00	0,00	0,00	0,00	0,00	0,00	0,00	0,00	0,00
1.1.3.4	Acquisto di altro materiale di consumo	5.500,00	0,00	2.421,97	3.078,03	2.182,18	892,86	3.075,04	0,00	0,00	0,00	0,00	0,00	2,99
1.1.3.5	Acquisto di carburanti	0,00	0,00	0,00	0,00	0,00	0,00	0,00	0,00	0,00	0,00	0,00	0,00	0,00
1.1.3.6	Acquisto di combustibile per la climatizzazione	0,00	0,00	0,00	0,00	0,00	0,00	0,00	0,00	0,00	0,00	0,00	0,00	0,00
1.1.3.7	Spese di rappresentanza	0,00	0,00	0,00	0,00	0,00	0,00	0,00	0,00	0,00	0,00	0,00	0,00	0,00
1.1.3.8	Acquisto materiale igienico sanitario - Convenzione Consip	7.325,00	23.754,00	0,00	31.079,00	22.589,22	8.489,78	31.079,00	0,00	0,00	0,00	0,00	0,00	0,00
	<b>Totale Categoria 1.1.3</b>	<b>16.825,00</b>	<b>25.507,19</b>	<b>2.421,97</b>	<b>39.910,22</b>	<b>30.127,57</b>	<b>9.779,51</b>	<b>39.907,08</b>	<b>0,00</b>	<b>0,00</b>	<b>0,00</b>	<b>0,00</b>	<b>0,00</b>	<b>3,14</b>


*[Handwritten signature]*

**Biblioteca Nazionale Centrale di Firenze**  
**Piazza Cavalleggeri 1/A 50122 FIRENZE (FI)**



Esercizio 2012  
 Data: 10/04/2013  
 Ora: 17:51  
 Pagina: B  
 10

Capitolo Articolo	GESTIONE DEI RESIDUI PASSIVI				GESTIONE DI CASSA				Totale dei residui passivi al termine esercizio		
	Residui inizio esercizio	Pagati	Rimasti da Pagare	Totali	Variazioni	Previsioni	Pagamenti	Differenze rispetto alle previsioni			
	14	15	16 (17 - 15)	17 (15 + 16)	in più 18 (17-14)	in meno 19 (14-17)	20	21	in più 22 (21-20)	in meno 23 (20-21)	24 (9 + 16)
1.1.2.7	0,00	0,00	0,00	0,00	0,00	0,00	0,00	0,00	0,00	0,00	0,00
1.1.2.8	0,00	0,00	0,00	0,00	0,00	0,00	0,00	0,00	0,00	0,00	0,00
1.1.2.9	0,00	0,00	0,00	0,00	0,00	0,00	0,00	0,00	0,00	0,00	0,00
1.1.2.10	0,00	0,00	0,00	0,00	0,00	0,00	0,00	0,00	0,00	0,00	0,00
1.1.2.11	0,00	0,00	0,00	0,00	0,00	0,00	0,00	0,00	0,00	0,00	0,00
<b>Tot.cat.</b>	<b>0,00</b>	<b>0,00</b>	<b>0,00</b>	<b>0,00</b>	<b>0,00</b>	<b>0,00</b>	<b>8.847,33</b>	<b>0,00</b>	<b>0,00</b>	<b>8.847,33</b>	<b>8.847,33</b>
<b>1.1 FUNZIONAMENTO</b>											
<b>1.1.3 Spese per l'acquisto di beni di consumo</b>											
1.1.3.1	683,16	683,16	0,00	683,16	0,00	0,00	6.436,35	6.039,33	0,00	397,02	396,87
1.1.3.2	0,00	0,00	0,00	0,00	0,00	0,00	0,00	0,00	0,00	0,00	0,00
1.1.3.3	0,00	0,00	0,00	0,00	0,00	0,00	0,00	0,00	0,00	0,00	0,00
1.1.3.4	0,00	0,00	0,00	0,00	0,00	0,00	3.078,03	2.182,18	0,00	895,85	892,86
1.1.3.5	0,00	0,00	0,00	0,00	0,00	0,00	0,00	0,00	0,00	0,00	0,00
1.1.3.6	0,00	0,00	0,00	0,00	0,00	0,00	0,00	0,00	0,00	0,00	0,00
1.1.3.7	0,00	0,00	0,00	0,00	0,00	0,00	0,00	0,00	0,00	0,00	0,00
1.1.3.8	7.395,60	7.395,60	0,00	7.395,60	0,00	0,00	38.474,60	29.984,82	0,00	8.489,78	8.489,78
<b>Tot.cat.</b>	<b>8.078,76</b>	<b>8.078,76</b>	<b>0,00</b>	<b>8.078,76</b>	<b>0,00</b>	<b>0,00</b>	<b>47.988,98</b>	<b>38.206,33</b>	<b>0,00</b>	<b>9.782,65</b>	<b>9.779,51</b>




Biblioteca Nazionale Centrale di Firenze  
Piazza Cavalleggieri 1/A 50122 FIRENZE (FI)

Esercizio 2012  
Data : 10/04/2013  
Ora : 17:50  
Pagina : A  
11

CAPITOLO		GESTIONE DI COMPETENZA												
Capitolo Articolo	Denominazione	PREVISIONE					SOMME IMPEGNATE			Differenze rispetto alle previsioni				
		Previsione Iniziale 4	Variazioni in + 5	Variazioni in - 6	Definitive 7 (4+5-6)	Pagate 8	Rimaste da pagare 9 (10-8)	Totali Impegnati 10 (8+9)	in più 11 (10 - 7)	in meno 12 (7 - 10)				
2	3													
	1.1	FUNZIONAMENTO												
	1.1.4	Spese per servizi												
1.1.4.1	Stampa rilegatura e grafica	0,00	0,00	0,00	0,00	0,00	0,00	0,00	0,00	0,00	0,00	0,00	0,00	0,00
1.1.4.2	Servizi automobilistici per trasporto collezioni periodici da e per FBV	1.000,00	0,00	214,50	785,50	785,50	785,50	0,00	785,50	0,00	785,50	0,00	0,00	0,00
1.1.4.3	Manutenzione SW applicativo SBN e BNCF;	4.000,00	138.398,66	0,00	142.398,66	62.585,22	79.766,57	142.351,79	0,00	0,00	0,00	0,00	0,00	46,87
1.1.4.4	Manutenzione HW Server	3.800,00	0,00	3.000,00	800,00	194,80	577,17	771,97	0,00	0,00	0,00	0,00	0,00	28,03
1.1.4.5	Spese di catalogazione, inventariazione e censimento	0,00	0,00	0,00	0,00	0,00	0,00	0,00	0,00	0,00	0,00	0,00	0,00	0,00
1.1.4.6	Consulenza giuridico - amministrativa	0,00	0,00	0,00	0,00	0,00	0,00	0,00	0,00	0,00	0,00	0,00	0,00	0,00
1.1.4.7	Consulenza tecnico - scientifica	0,00	0,00	0,00	0,00	0,00	0,00	0,00	0,00	0,00	0,00	0,00	0,00	0,00
1.1.4.8	Spese di manutenzione spazi verdi biblioteca	0,00	0,00	0,00	0,00	0,00	0,00	0,00	0,00	0,00	0,00	0,00	0,00	0,00
1.1.4.9	Consulenza informatica	0,00	0,00	0,00	0,00	0,00	0,00	0,00	0,00	0,00	0,00	0,00	0,00	0,00
1.1.4.10	Altra consulenza - Sistema Qualità ISO 9001	0,00	0,00	0,00	0,00	0,00	0,00	0,00	0,00	0,00	0,00	0,00	0,00	0,00
1.1.4.11	sorveglianza e custodia	5.200,00	0,00	5.200,00	0,00	0,00	0,00	0,00	0,00	0,00	0,00	0,00	0,00	0,00
1.1.4.12	Manifestazioni culturali (congressi, convegni, mostre, ecc.) -	0,00	0,00	0,00	0,00	0,00	0,00	0,00	0,00	0,00	0,00	0,00	0,00	0,00
1.1.4.13	Spese per pubblicità e promozione	0,00	0,00	0,00	0,00	0,00	0,00	0,00	0,00	0,00	0,00	0,00	0,00	0,00
1.1.4.14	Pubblicazione bandi di gara	0,00	0,00	0,00	0,00	0,00	0,00	0,00	0,00	0,00	0,00	0,00	0,00	0,00
1.1.4.15	Premi di assicurazione	0,00	3.300,00	0,00	3.300,00	0,00	3.300,00	3.300,00	0,00	3.300,00	3.300,00	0,00	0,00	0,00
1.1.4.16	Utenze acqua e servizi di spurgo fosse biologiche	8.000,00	7.000,00	0,00	15.000,00	13.962,49	6.029,56	19.992,05	4.992,05	0,00	0,00	0,00	0,00	0,00

*Handwritten signature or initials.*




**Biblioteca Nazionale Centrale di Firenze**  
 Piazza Cavalleggeri 1/A 50122 FIRENZE (FI)

Esercizio 2012  
 Data: 10/04/2013  
 Ora: 17:51  
 Pagina: B 11

Capitolo Articolo	GESTIONE DEI RENDIMENTI					GESTIONE DI CASSA					Totale dei residui passivi al termine esercizio	
	Residui inizio esercizio	Pagati	Rimasti da Pagare	Variazioni		Previsioni	Pagamenti	Differenze rispetto alle previsioni				
				in più	in meno			in più	in meno			
13	14	15	16 (17 - 15)	17 (15 + 16)	18 (17-14)	19 (14-17)	20	21	22 (21-20)	23 (20-21)	24 (9 + 16)	
<b>1.1 FUNZIONAMENTO</b>												
<b>1.1.4 Spese per servizi</b>												
1.1.4.1	0,00	0,00	0,00	0,00	0,00	0,00	0,00	0,00	0,00	0,00	0,00	0,00
1.1.4.2	499,96	499,96	0,00	499,96	0,00	0,00	1.285,46	1.285,46	0,00	0,00	0,00	0,00
1.1.4.3	6.000,00	6.000,00	0,00	6.000,00	0,00	0,00	148.398,66	68.585,22	0,00	79.813,44	0,00	79.766,57
1.1.4.4	0,00	0,00	0,00	0,00	0,00	0,00	800,00	194,80	0,00	605,20	0,00	577,17
1.1.4.5	0,00	0,00	0,00	0,00	0,00	0,00	0,00	0,00	0,00	0,00	0,00	0,00
1.1.4.6	0,00	0,00	0,00	0,00	0,00	0,00	0,00	0,00	0,00	0,00	0,00	0,00
1.1.4.7	0,00	0,00	0,00	0,00	0,00	0,00	0,00	0,00	0,00	0,00	0,00	0,00
1.1.4.8	0,00	0,00	0,00	0,00	0,00	0,00	0,00	0,00	0,00	0,00	0,00	0,00
1.1.4.9	0,00	0,00	0,00	0,00	0,00	0,00	0,00	0,00	0,00	0,00	0,00	0,00
1.1.4.10	2.938,00	2.938,00	0,00	2.938,00	0,00	0,00	2.938,00	2.938,00	0,00	0,00	0,00	0,00
1.1.4.11	885,17	885,17	0,00	885,17	0,00	0,00	885,17	885,17	0,00	0,00	0,00	0,00
1.1.4.12	28.294,73	28.229,39	0,00	28.229,39	0,00	65,34	28.294,73	28.229,39	0,00	65,34	0,00	0,00
1.1.4.13	0,00	0,00	0,00	0,00	0,00	0,00	0,00	0,00	0,00	0,00	0,00	0,00
1.1.4.14	0,00	0,00	0,00	0,00	0,00	0,00	0,00	0,00	0,00	0,00	0,00	0,00
1.1.4.15	0,00	0,00	0,00	0,00	0,00	0,00	3.300,00	0,00	0,00	3.300,00	0,00	3.300,00
1.1.4.16	1.481,11	1.481,11	0,00	1.481,11	0,00	0,00	16.481,11	15.443,60	0,00	1.037,51	0,00	6.029,56

*Handwritten signature*

Biblioteca Nazionale Centrale di Firenze  
Piazza Cavalleggeri 1/A 50122 FIRENZE (FI)



Esercizio 2012  
Data : 10/04/2013  
Ora : 17:50  
Pagina : A 12

Capitolo Articolo	Denominazione	PREVISIONE						SOMME IMPEGNATE				Differenze rispetto alle previsioni				
		Previsione Iniziale	Variazioni in +	Variazioni in -	Definitive	Pagate	Rimaste da pagare	Totali Impegnati	in più	in meno	in più (10 - 7)	in meno (7 - 10)				
		4	5	6	7 (4+5-6)	8	9 (10-6)	10 (8+9)	11 (10 - 7)							
2	3															
1.1.4.17	utenze energia elettrica	139.800,00	89.008,00	0,00	228.808,00	189.686,73	37.399,21	227.085,94	0,00	0,00	1.722,06					
1.1.4.18	Utenze gas per riscaldamento	100.000,00	57.962,35	0,00	157.962,35	91.393,19	56.368,20	147.761,39	0,00	0,00	10.200,96					
1.1.4.19	Utenze per asporto rifiuti	0,00	91.136,00	0,00	91.136,00	60.487,75	30.243,88	90.731,63	0,00	0,00	404,37					
1.1.4.20	utenze telefonia (fissa - reti di trasmissione - canoni per collegamenti telematici)	29.544,00	4.000,00	0,00	33.544,00	27.095,67	4.194,54	31.290,21	0,00	0,00	2.253,79					
1.1.4.21	Spese postali e telegrafiche	0,00	1.750,00	0,00	1.750,00	213,07	0,00	213,07	0,00	0,00	1.536,93					
1.1.4.22	Spese di manutenzione fotocopiatici	500,00	0,00	500,00	0,00	0,00	0,00	0,00	0,00	0,00	0,00					
1.1.4.23	Spese relative a PROGETTO Europeo ENRICH	0,00	0,00	0,00	0,00	0,00	0,00	0,00	0,00	0,00	0,00					
1.1.4.24	Servizi di facchinaggio	0,00	6.000,00	0,00	6.000,00	0,00	5.875,57	5.875,57	0,00	0,00	124,43					
1.1.4.25	PROGETTO di digitalizzazione EUROPEANA	94.870,00	0,00	94.870,00	0,00	0,00	0,00	0,00	0,00	0,00	0,00					
1.1.4.26	Spese per Convenzione CONSIP servizi di sanificazione e pulizia	56.140,00	169.241,00	0,00	225.381,00	163.141,33	62.239,67	225.381,00	0,00	0,00	0,00					
1.1.4.27	Servizi esternalizzati di ausilio ai servizi al pubblico	0,00	0,00	0,00	0,00	0,00	0,00	0,00	0,00	0,00	0,00					
1.1.4.28	Spese per manutenzioni ordinarie ex art. 2, comma 618, L. 244/2007 e s.m.i.	100.000,00	3.500,00	0,00	103.500,00	77.020,46	26.228,04	103.248,50	0,00	0,00	251,50					
1.1.4.29	Visite di controllo obbligatorie del personale di cui all'art. 41 D.lgs. 81/2009	2.970,00	11.972,00	0,00	14.942,00	0,00	14.942,00	14.942,00	0,00	0,00	0,00					
1.1.4.30	Progetto Nuovo Soggettario fase 9 finanziato da Fondazione C.A.R.I.F.I.	0,00	0,00	0,00	0,00	0,00	0,00	0,00	0,00	0,00	0,00					
1.1.4.31	Accertamenti sanitari obbligatori	0,00	14.967,46	0,00	14.967,46	5.423,28	7.967,11	13.390,39	0,00	0,00	1.577,07					
<b>Totale Categoria 1.1.4</b>		<b>545.824,00</b>	<b>598.235,47</b>	<b>103.784,50</b>	<b>1.040.274,97</b>	<b>691.989,49</b>	<b>335.131,52</b>	<b>1.027.121,01</b>	<b>4.992,05</b>	<b>18.146,01</b>						

*Handwritten signature*





**Biblioteca Nazionale Centrale di Firenze**  
**Piazza Cavalleggieri 1/A 50122 FIRENZE (FI)**

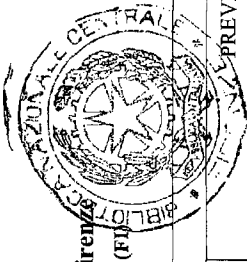
Esercizio 2012      Data: 10/04/2013      Ora: 17:51      Pagina: B 12

Capitolo Articolo	GESTIONE DEI RESIDUI PASSIVI										Totale dei residui passivi al termine esercizio	
	GESTIONE DI CASSA					Variazioni						
	Residui inizio esercizio	Pagati	Rimasti da Pagare	Totali		in più	in meno	Previsioni	Pagamenti	Differenze rispetto alle previsioni		in più
14	15	16 (17 - 15)	17 (15 + 16)	18 (17-14)	19 (14-17)	20	21	22 (21-20)	23 (20-21)	24 (9 + 16)		
1.1.4.17	19.116,66	19.116,66	0,00	19.116,66	0,00	0,00	247.924,66	208.803,39	0,00	39.121,27	37.399,21	
1.1.4.18	39.261,01	39.261,01	0,00	39.261,01	0,00	0,00	197.223,36	130.654,20	0,00	66.569,16	56.368,20	
1.1.4.19	0,00	0,00	0,00	0,00	0,00	0,00	91.136,00	60.487,75	0,00	30.648,25	30.243,88	
1.1.4.20	11.685,06	10.629,14	0,00	10.629,14	0,00	1.055,92	45.229,06	37.724,81	0,00	7.504,25	4.194,54	
1.1.4.21	345,19	345,19	0,00	345,19	0,00	0,00	2.095,19	558,26	0,00	1.536,93	0,00	
1.1.4.22	0,00	0,00	0,00	0,00	0,00	0,00	0,00	0,00	0,00	0,00	0,00	
1.1.4.23	0,00	0,00	0,00	0,00	0,00	0,00	0,00	0,00	0,00	0,00	0,00	
1.1.4.24	7.080,00	0,00	7.080,00	7.080,00	0,00	0,00	13.080,00	0,00	0,00	13.080,00	12.955,57	
1.1.4.25	44.686,84	360,60	44.326,24	44.686,84	0,00	0,00	44.686,84	360,60	0,00	44.326,24	44.326,24	
1.1.4.26	55.401,21	55.401,21	0,00	55.401,21	0,00	0,00	280.782,21	218.542,54	0,00	62.239,67	62.239,67	
1.1.4.27	13.550,77	13.550,77	0,00	13.550,77	0,00	0,00	13.550,77	13.550,77	0,00	0,00	0,00	
1.1.4.28	111.056,09	62.393,47	39.622,44	102.015,91	0,00	9.040,18	214.556,09	139.413,93	0,00	75.142,16	65.850,48	
1.1.4.29	3.047,46	3.047,46	0,00	3.047,46	0,00	0,00	17.989,46	3.047,46	0,00	14.942,00	14.942,00	
1.1.4.30	30,00	30,00	0,00	30,00	0,00	0,00	30,00	30,00	0,00	0,00	0,00	
1.1.4.31	0,00	0,00	0,00	0,00	0,00	0,00	14.967,46	5.423,28	0,00	9.544,18	7.967,11	
<b>Tot.ccat.</b>	<b>345.359,26</b>	<b>244.169,14</b>	<b>91.028,68</b>	<b>335.197,82</b>	<b>0,00</b>	<b>10.161,44</b>	<b>1.385.634,23</b>	<b>936.158,63</b>	<b>0,00</b>	<b>449.475,60</b>	<b>426.160,20</b>	

*Handwritten signature or initials.*

**Biblioteca Nazionale Centrale di Firenze**

Piazza Cavalleggeri 1/A 50122 FIRENZE (FI)




Esercizio 2012	Data : 10/04/2013	Ora : 17:50	Pagina : A 13
-------------------	----------------------	----------------	------------------

GESTIONE DI COMPETENZA														
Capitolo Articolo	Denominazione	PREVISIONE						SOMME IMPEGNATE				Differenze rispetto alle previsioni		
		Previsione iniziale 4	Variazioni in + 5	Variazioni in - 6	Definitive 7 (4+5-6)	Pagate 8	Rimaste da pagare 9 (10-8)	Totale impegnate 10 (8+9)	in più 11 (10-7)	in meno 12 (7-10)				
<b>1.1 FUNZIONAMENTO</b>														
<b>1.1.5 Spese per godimento di beni di terzi</b>														
1.1.5.1	Noleggio di mobili , arredi	315,00	847,94	0,00	1.162,94	328,44	834,50	1.162,94	0,00	0,00	0,00			
1.1.5.2	Noleggio automezzi	0,00	0,00	0,00	0,00	0,00	0,00	0,00	0,00	0,00	0,00			
<b>Totale Categoria 1.1.5</b>		<b>315,00</b>	<b>847,94</b>	<b>0,00</b>	<b>1.162,94</b>	<b>328,44</b>	<b>834,50</b>	<b>1.162,94</b>	<b>0,00</b>	<b>0,00</b>	<b>0,00</b>			
<b>1.2 INTERVENTI DIVERSI</b>														
<b>1.2.1 Uscite per prestazioni istituzionali</b>														
1.2.1.1	Materiali per attività istituzionali	0,00	14.553,78	0,00	14.553,78	9.165,77	5.388,14	14.551,91	0,00	0,00	1,87			
1.2.1.2	Servizi per attività istituzionali	0,00	146.320,00	0,00	146.320,00	15.290,02	130.437,08	145.727,10	0,00	0,00	592,90			
<b>Totale Categoria 1.2.1</b>		<b>0,00</b>	<b>160.873,78</b>	<b>0,00</b>	<b>160.873,78</b>	<b>24.455,79</b>	<b>135.823,22</b>	<b>160.279,01</b>	<b>0,00</b>	<b>0,00</b>	<b>594,77</b>			
<b>1.2 INTERVENTI DIVERSI</b>														
<b>1.2.2 Oneri finanziari</b>														
1.2.2.1	SPESA TENUTA CONTO PRESSO TESORIERE E COMMISSIONI BANCARIE	2.700,00	0,00	0,00	2.700,00	39,68	2.660,32	2.700,00	0,00	0,00	0,00			
1.2.2.2	Quota condominio locali Via Tripoli	1.368,00	2.000,00	0,00	3.368,00	0,00	3.368,00	3.368,00	0,00	0,00	0,00			
1.2.2.3	Spese di chiusura conto corrente ed home banking Istituto C.A.R.I.FI	0,00	0,00	0,00	0,00	0,00	0,00	0,00	0,00	0,00	0,00			
<b>Totale Categoria 1.2.2</b>		<b>4.068,00</b>	<b>2.000,00</b>	<b>0,00</b>	<b>6.068,00</b>	<b>39,68</b>	<b>6.028,32</b>	<b>6.068,00</b>	<b>0,00</b>	<b>0,00</b>	<b>0,00</b>			
<b>1.2 INTERVENTI DIVERSI</b>														
<b>1.2.3 Oneri tributari</b>														
1.2.3.1	Oneri Tributari - a carico dell'Ente IRAP su Competenze accessorie	0,00	0,00	0,00	0,00	0,00	0,00	0,00	0,00	0,00	0,00			

*[Handwritten signature]*

**Biblioteca Nazionale Centrale di Firenze**  
**Piazza Cavalleggeri 1/A 50122 FIRENZE (FI)**



Esercizio 2012  
 Data: 10/04/2013  
 Ora: 17:51  
 Pagina: B  
 13

Capitolo Articolo	GESTIONE DEI RESIDUI (PASSIVE)										Totale dei residui passivi al termine esercizio		
	Residui inizio esercizio	Pagati	Rimasti da Pagare	Totali		Variazioni		Previsioni	Pagamenti			Differenze rispetto alle previsioni	
				14	15	16 (17 - 15)	17 (15 + 16)		in più	in meno		18 (17-14)	19 (14-17)
<b>1.1</b>	<b>FUNZIONAMENTO</b>												
<b>1.1.5</b>	<b>Spese per godimento di beni di terzi</b>												
1.1.5.1	0,00	0,00	0,00	0,00	0,00	0,00	0,00	0,00	1.162,94	328,44	0,00	834,50	834,50
1.1.5.2	0,00	0,00	0,00	0,00	0,00	0,00	0,00	0,00	0,00	0,00	0,00	0,00	0,00
<b>Tot.cat.</b>	<b>0,00</b>	<b>0,00</b>	<b>0,00</b>	<b>0,00</b>	<b>0,00</b>	<b>0,00</b>	<b>0,00</b>	<b>0,00</b>	<b>1.162,94</b>	<b>328,44</b>	<b>0,00</b>	<b>834,50</b>	<b>834,50</b>
<b>1.2</b>	<b>INTERVENTI DIVERSI</b>												
<b>1.2.1</b>	<b>Uscite per prestazioni istituzionali</b>												
1.2.1.1	0,00	0,00	0,00	0,00	0,00	0,00	0,00	0,00	14.553,78	9.165,77	0,00	5.388,01	5.388,14
1.2.1.2	0,00	0,00	0,00	0,00	0,00	0,00	0,00	0,00	146.320,00	15.290,82	0,00	131.029,98	130.437,08
<b>Tot.cat.</b>	<b>0,00</b>	<b>0,00</b>	<b>0,00</b>	<b>0,00</b>	<b>0,00</b>	<b>0,00</b>	<b>0,00</b>	<b>0,00</b>	<b>160.873,78</b>	<b>24.455,79</b>	<b>0,00</b>	<b>136.417,99</b>	<b>135.823,22</b>
<b>1.2</b>	<b>INTERVENTI DIVERSI</b>												
<b>1.2.2</b>	<b>Oneri finanziari</b>												
1.2.2.1	5.200,00	25,20	5.174,80	5.200,00	0,00	0,00	0,00	7.900,00	64,88	0,00	7.835,12	7.835,12	
1.2.2.2	714,80	0,00	714,80	714,80	0,00	0,00	0,00	4.082,80	0,00	0,00	4.082,80	4.082,80	
1.2.2.3	0,00	0,00	0,00	0,00	0,00	0,00	0,00	0,00	0,00	0,00	0,00	0,00	
<b>Tot.cat.</b>	<b>5.914,80</b>	<b>25,20</b>	<b>5.889,60</b>	<b>5.914,80</b>	<b>0,00</b>	<b>0,00</b>	<b>0,00</b>	<b>11.982,80</b>	<b>64,88</b>	<b>0,00</b>	<b>11.917,92</b>	<b>11.917,92</b>	
<b>1.2</b>	<b>INTERVENTI DIVERSI</b>												
<b>1.2.3</b>	<b>Oneri tributari</b>												
1.2.3.1	0,00	0,00	0,00	0,00	0,00	0,00	0,00	0,00	0,00	0,00	0,00	0,00	

*BCU*

**Biblioteca Nazionale Centrale di Firenze**  
**Piazza Cavalleggieri 1/A 50122 FIRENZE (FI)**

Esercizio 2012  
 Data : 10/04/2013  
 Ora : 17:50  
 Pagina : A 14


CAPITOLO		GESTIONE DI COMPETENZA											
Capitolo Articolo	Denominazione	PREVISIONE					SOMME IMPEGNATE					Differenze rispetto alle previsioni	
		Previsione Iniziale	Variazioni in +	Variazioni in -	Definitive	Fugate	Rimaste da pagare	Totali Impegnati	in più	in meno			
2	3	4	5	6	7 (4+5-6)	8	9 (10-8)	10 (8+9)	11 (10-7)	12 (7-10)			
1.2.3.2	IMPOSTE, TASSE, CONCESSIONI GOVERNATIVE, QUOTE ASSOCIATIVE	56.136,00	0,00	55.989,00	147,00	147,00	0,00	147,00	0,00	0,00			
1.2.3.3	Quote associative: Organismi internazionali (IFLA, CERL, CENL) Iscrizione ordine giornalisti. Direttore	100,00	1.000,00	0,00	1.100,00	1.095,00	0,00	1.095,00	0,00	0,00		5,00	
<b>Totale Categoria 1.2.3</b>		<b>56.236,00</b>	<b>1.000,00</b>	<b>55.989,00</b>	<b>1.247,00</b>	<b>1.242,00</b>	<b>0,00</b>	<b>1.242,00</b>	<b>0,00</b>	<b>0,00</b>		<b>5,00</b>	
<b>1.2 INTERVENTI DIVERSI</b>													
<b>1.2.4 Poste correttive e compensative di entrate correnti</b>													
1.2.4.1	Recuperi e rimborsi diversi	0,00	10.100,00	0,00	10.100,00	48,01	14.412,39	14.460,40	4.360,40	0,00		0,00	
<b>Totale Categoria 1.2.4</b>		<b>0,00</b>	<b>10.100,00</b>	<b>0,00</b>	<b>10.100,00</b>	<b>48,01</b>	<b>14.412,39</b>	<b>14.460,40</b>	<b>4.360,40</b>	<b>0,00</b>		<b>0,00</b>	
<b>1.2 INTERVENTI DIVERSI</b>													
<b>1.2.5 Spese non classificabili in altre voci</b>													
1.2.5.1	FONDO DI RISERVA	7.524,00	6.423,00	0,00	13.947,00	0,00	0,00	0,00	0,00	0,00		13.947,00	
1.2.5.2	FONDO DI RISERVA PER MAGGIORAZIONE DI SPESA	0,00	0,00	0,00	0,00	0,00	0,00	0,00	0,00	0,00		0,00	
<b>Totale Categoria 1.2.5</b>		<b>7.524,00</b>	<b>6.423,00</b>	<b>0,00</b>	<b>13.947,00</b>	<b>0,00</b>	<b>0,00</b>	<b>0,00</b>	<b>0,00</b>	<b>0,00</b>		<b>13.947,00</b>	



**Biblioteca Nazionale Centrale di Firenze**  
**Piazza Cavalleggeri 1/A 50122 FIRENZE (FI)**

Esercizio 2012 Data: 10/04/2013 Ora: 17:51 Pagina: B 14

GESTIONE DEI RESIDUI PASSIVI				GESTIONE DI CASSA				Totale dei residui passivi al termine esercizio			
Capitolo Articolo	Residui inizio esercizio	Pagati	Rimasti da Pagare	Totali	Variazioni		Pagamenti				
					in più	in meno					
					18 (17-14)	19 (14-17)	20	21			
							22 (21-20)	23 (20-21)			
1.2.3.2	33.043,89	33.043,89	0,00	33.043,89	0,00	0,00	33.190,89	33.190,89	0,00	0,00	24 (9 + 16)
1.2.3.3	0,00	0,00	0,00	0,00	0,00	0,00	1.100,00	1.095,00	0,00	5,00	0,00
<b>Tot.cat.</b>	<b>33.043,89</b>	<b>33.043,89</b>	<b>0,00</b>	<b>33.043,89</b>	<b>0,00</b>	<b>0,00</b>	<b>34.290,89</b>	<b>34.285,89</b>	<b>0,00</b>	<b>5,00</b>	<b>0,00</b>
<b>1.2 INTERVENTI DIVERSI</b>											
<b>1.2.4 Poste correttive e compensative di entrate correnti</b>											
1.2.4.1	0,00	0,00	0,00	0,00	0,00	0,00	10.100,00	48,01	0,00	10.051,99	14.412,39
<b>Tot.cat.</b>	<b>0,00</b>	<b>0,00</b>	<b>0,00</b>	<b>0,00</b>	<b>0,00</b>	<b>0,00</b>	<b>10.100,00</b>	<b>48,01</b>	<b>0,00</b>	<b>10.051,99</b>	<b>14.412,39</b>
<b>1.2 INTERVENTI DIVERSI</b>											
<b>1.2.5 Spese non classificabili in altre voci</b>											
1.2.5.1	0,00	0,00	0,00	0,00	0,00	0,00	13.947,00	0,00	0,00	13.947,00	0,00
1.2.5.2	0,00	0,00	0,00	0,00	0,00	0,00	0,00	0,00	0,00	0,00	0,00
<b>Tot.cat.</b>	<b>0,00</b>	<b>0,00</b>	<b>0,00</b>	<b>0,00</b>	<b>0,00</b>	<b>0,00</b>	<b>13.947,00</b>	<b>0,00</b>	<b>0,00</b>	<b>13.947,00</b>	<b>0,00</b>



CAPITOLO		GESTIONE DI COMPETENZA											
Capitolo Articolato	Denominazione	PREVISIONE					SOMME IMPEGNATE					Differenze rispetto alle previsioni	
		Previsione Iniziale	Variazioni in +	Variazioni in -	Definitive	Pagate	Rimaste da pagare	Totall Impegnati	in più	in meno	10 (8 + 9)	11 (10 - 7)	12 (7 - 10)
2	3	4	5	6	7 (4+5-6)	8	9 (10-8)	10 (8 + 9)	11 (10 - 7)	12 (7 - 10)			
	Categoria 1.1.1	10.000,00	0,00	1.000,00	9.000,00	349,70	8.650,30	9.000,00	0,00	0,00	0,00	0,00	
	Categoria 1.1.2	0,00	8.847,33	0,00	8.847,33	0,00	8.847,33	8.847,33	0,00	0,00	0,00	0,00	
	Categoria 1.1.3	16.825,00	25.507,19	2.421,97	39.910,22	30.127,57	9.779,51	39.907,08	0,00	0,00	0,00	3,14	
	Categoria 1.1.4	545.824,00	598.235,47	103.784,50	1.040.274,97	691.989,49	335.131,52	1.027.121,01	4.992,05	0,00	4.992,05	18.146,01	
	Categoria 1.1.5	315,00	847,94	0,00	1.162,94	328,44	834,50	1.162,94	0,00	0,00	0,00	0,00	
	Categoria 1.2.1	0,00	160.873,78	0,00	160.873,78	24.455,79	135.823,22	160.779,01	0,00	0,00	0,00	594,77	
	Categoria 1.2.2	4.068,00	2.000,00	0,00	6.068,00	39,68	6.028,32	6.068,00	0,00	0,00	0,00	0,00	
	Categoria 1.2.3	56.236,00	1.000,00	55.989,00	1.247,00	1.242,00	0,00	1.242,00	0,00	0,00	0,00	5,00	
	Categoria 1.2.4	0,00	10.100,00	0,00	10.100,00	48,01	14.412,39	14.460,40	4.360,40	0,00	4.360,40	0,00	
	Categoria 1.2.5	7.524,00	6.423,00	0,00	13.947,00	0,00	0,00	0,00	0,00	0,00	0,00	13.947,00	
	<b>Totale Titolo 1</b>	<b>640.792,00</b>	<b>813.834,71</b>	<b>163.195,47</b>	<b>1.291.431,24</b>	<b>748.580,68</b>	<b>519.507,09</b>	<b>1.268.087,77</b>	<b>9.352,45</b>	<b>0,00</b>	<b>9.352,45</b>	<b>32.695,92</b>	

**2 - TITOLO 2 - SPESE IN CONTO CAPITALE**

2.1	INVESTIMENTI											
2.1.1	Acquisizione di beni di uso durevole ed opere immobiliari											
2.1.1.1	Acquisizione beni di valore culturale (opere in continuazione, periodici, monografia, editoria elettronica)	100.000,00	40.012,01	0,00	140.012,01	138.931,72	2.989,83	141.921,55	1.909,54	0,00	1.909,54	0,00
2.1.1.2	Adeguamenti per la sicurezza di cui al D.lgs. 81/08	0,00	6.453,82	0,00	6.453,82	4.851,50	1.584,49	6.435,99	0,00	0,00	0,00	17,83
2.1.1.3	Interventi di tutela in adempimento di disposizioni normative obbligatorie	0,00	204.050,20	0,00	204.050,20	157.954,89	46.095,31	204.050,20	0,00	0,00	0,00	0,00
	<b>Totale Categoria 2.1.1</b>	<b>100.000,00</b>	<b>250.516,03</b>	<b>0,00</b>	<b>350.516,03</b>	<b>301.738,11</b>	<b>50.669,63</b>	<b>352.407,74</b>	<b>1.909,54</b>	<b>0,00</b>	<b>1.909,54</b>	<b>17,83</b>
2.1	INVESTIMENTI											
2.1.2	Acquisizione di immobilizzazioni tecniche											



Biblioteca Nazionale Centrale di Firenze  
 Piazza Cavalleggeri 1/A 50122 FIRENZE (FI)



Esercizio 2012  
 Data: 10/04/2013  
 Ora: 17:51  
 Pagina: B 15


Capitolo Articolo	GESTIONE DEI RESIDUI PASSIVI										Totale dei residui passivi al termine esercizio
	GESTIONE DI CASSA					Differenze rispetto alle previsioni					
	Residui inizio esercizio	Pagati	Rimasti da Pagare	Totale	Variazioni	Previsioni	Pagamenti	in più	in meno	23 (20-21)	
14	15	16 (17 - 15)	17 (15 + 16)	18 (17-14)	19 (14-17)	20	21	22 (21-20)	23 (20-21)	24 (9 + 16)	
13	19.621,90	1.175,15	18.446,75	19.621,90	0,00	0,00	28.621,90	1.524,85	0,00	27.097,05	27.097,05
	0,00	0,00	0,00	0,00	0,00	8.847,33	0,00	0,00	0,00	8.847,33	8.847,33
	8.078,76	8.078,76	0,00	8.078,76	0,00	47.988,98	38.206,33	0,00	0,00	9.782,65	9.779,51
	345.359,26	244.169,14	91.028,68	335.197,82	0,00	1.385.634,23	936.158,63	0,00	0,00	449.475,60	426.160,20
	0,00	0,00	0,00	0,00	10.161,44	1.162,94	328,44	0,00	0,00	834,50	834,50
	0,00	0,00	0,00	0,00	0,00	160.873,78	24.455,79	0,00	0,00	136.417,99	135.823,22
	5.914,80	25,20	5.889,60	5.914,80	0,00	11.982,80	64,88	0,00	0,00	11.917,92	11.917,92
	33.043,89	33.043,89	0,00	33.043,89	0,00	34.290,89	34.285,89	0,00	0,00	5,00	0,00
	0,00	0,00	0,00	0,00	0,00	10.100,00	48,01	0,00	0,00	10.051,99	14.412,39
	0,00	0,00	0,00	0,00	0,00	13.947,00	0,00	0,00	0,00	13.947,00	0,00
Tot.tit.	412.018,61	286.492,14	115.365,03	401.857,17	0,00	1.703.449,85	1.035.072,82	0,00	0,00	668.377,03	634.872,12

2 - TITOLO 2 - SPESE IN CONTO CAPITALE

2.1 INVESTIMENTI											
2.1.1 Acquisizione di beni di uso durevole ed opere immobiliari											
2.1.1.1	0,00	0,00	0,00	0,00	0,00	140.012,01	138.931,72	0,00	0,00	1.080,29	2.989,83
2.1.1.2	4.002,42	0,00	4.002,42	4.002,42	0,00	10.456,24	4.851,50	0,00	0,00	5.604,74	5.586,91
2.1.1.3	29.213,40	29.213,38	0,00	29.213,38	0,00	233.263,60	187.168,27	0,00	0,00	46.095,33	46.095,31
Tot.cat.	33.215,82	29.213,38	4.002,42	33.215,80	0,00	383.731,85	330.951,49	0,00	0,00	52.780,36	54.672,05
2.1 INVESTIMENTI											
2.1.2 Acquisizione di immobilizzazioni tecniche											

*Red*

**Biblioteca Nazionale Centrale di Firenze**  
**Piazza Cavalleggieri 1/A 50122 FIRENZE (FI)**



**Reservatoio: 2012/2013 - 10/04/2013**  
**Aut.**  
**Esercizio 2012**  
**Data: 10/04/2013**  
**Ora: 17:50**  
**Pagina: A**  
**16**

CAPITOLO		GESTIONE DI COMPETENZA											
Capitolo Articolo	Denominazione	PREVISIONE					SOMME IMPEGNATE					Differenze rispetto alle previsioni	
		Previsione Iniziale 4	Variazioni in + 5	Variazioni in - 6	Definitive 7 (4+5-6)	Pagate 8	Rimaste da pagare 9 (10-8)	Totali Impegnati 10 (8+9)	in più 11 (10 - 7)	in meno 12 (7 - 10)			
2.1.2.1	acquisti di impianti attrezzature e macchinari	0,00	0,00	0,00	0,00	0,00	0,00	0,00	0,00	0,00	0,00	0,00	0,00
2.1.2.2	Ripristini, trasformazioni e manut. straord. di impianti, attrezzature e macchinari	0,00	600.000,00	0,00	600.000,00	0,00	600.000,00	600.000,00	0,00	0,00	0,00	0,00	0,00
2.1.2.3	Acquisti di mobili e macchine d'ufficio	0,00	11.000,00	0,00	11.000,00	0,00	6.646,83	4.044,36	10.691,19	0,00	0,00	0,00	308,81
<b>Totale Categoria 2.1.2</b>		<b>0,00</b>	<b>611.000,00</b>	<b>0,00</b>	<b>611.000,00</b>	<b>0,00</b>	<b>6.646,83</b>	<b>604.044,36</b>	<b>610.691,19</b>	<b>0,00</b>	<b>0,00</b>	<b>0,00</b>	<b>308,81</b>
<b>2.1 INVESTIMENTI</b>													
<b>2.1.3 Acquisizioni di immobilizzazioni immateriali</b>													
2.1.3.1	Infrastruttura informatica per SBN	40.000,00	0,00	9.937,60	30.062,40	12.575,78	17.275,47	29.851,25	0,00	0,00	0,00	0,00	211,15
2.1.3.2	TUTELA Valorizzazione fruizione Catalogazioni con fondi di PROGETTI EUROPEI	0,00	0,00	0,00	0,00	0,00	0,00	0,00	0,00	0,00	0,00	0,00	0,00
2.1.3.3	Progetto DARK ARCHIVE girofondi da C.S. n. 1257	0,00	0,00	0,00	0,00	0,00	0,00	0,00	0,00	0,00	0,00	0,00	0,00
<b>Totale Categoria 2.1.3</b>		<b>40.000,00</b>	<b>0,00</b>	<b>9.937,60</b>	<b>30.062,40</b>	<b>12.575,78</b>	<b>17.275,47</b>	<b>29.851,25</b>	<b>0,00</b>	<b>0,00</b>	<b>0,00</b>	<b>0,00</b>	<b>211,15</b>
<b>2.1 INVESTIMENTI</b>													
<b>2.1.4 Recupero, restauro edeguamento e manutenzione straordinaria di beni immobili</b>													
2.1.4.1	MANUTENZIONE EDIFICI - ALA NUOVA	0,00	0,00	0,00	0,00	0,00	0,00	0,00	0,00	0,00	0,00	0,00	0,00
2.1.4.2	Fondi MEF Ristestimazione e adeguamento di parti della Biblioteca Nazionale S.Ambrogio	0,00	0,00	0,00	0,00	0,00	0,00	0,00	0,00	0,00	0,00	0,00	0,00
2.1.4.3	TUTELA VALORIZZAZIONE e FRUIZIONE BENI LIBR. - FONDI LOTTO	0,00	0,00	0,00	0,00	0,00	0,00	0,00	0,00	0,00	0,00	0,00	0,00

*See*



**Biblioteca Nazionale Centrale di Firenze**  
 Piazza Cavalleggeri 1/A 50122 FIRENZE (FI)




Esercizio 2012      Data : 10/04/2013      Ora : 17:51      Pagina : B 16

GESTIONE DI CASSA										Totale dei residui passivi al termine esercizio		
Capitolo Articolo	Residui inizio esercizio	Pagati	Rimasti da Pagare	Variazioni		Previsioni	Pagamenti	Differenze rispetto alle previsioni			24 (9 + 16)	
				in più	in meno			in più	in meno			
2.1.2.1	0,00	0,00	0,00	17 (15 + 16)	18 (17-14)	19 (14-17)	20	21	22 (21-20)	23 (20-21)	0,00	0,00
2.1.2.2	0,00	0,00	0,00	0,00	0,00	0,00	600.000,00	0,00	0,00	0,00	600.000,00	600.000,00
2.1.2.3	0,00	0,00	0,00	0,00	0,00	0,00	11.000,00	6.646,83	0,00	4.353,17	4.044,36	4.044,36
<b>Tot.cat.</b>	<b>0,00</b>	<b>0,00</b>	<b>0,00</b>	<b>0,00</b>	<b>0,00</b>	<b>0,00</b>	<b>611.000,00</b>	<b>6.646,83</b>	<b>0,00</b>	<b>604.353,17</b>	<b>604.044,36</b>	<b>604.044,36</b>
<b>2.1 INVESTIMENTI</b>												
<b>2.1.3 Acquisizioni di immobilizzazioni immateriali</b>												
2.1.3.1	113.178,40	113.178,40	0,00	113.178,40	0,00	0,00	143.240,80	125.754,18	0,00	17.486,62	17.275,47	17.275,47
2.1.3.2	0,00	0,00	0,00	0,00	0,00	0,00	0,00	0,00	0,00	0,00	0,00	0,00
2.1.3.3	0,00	0,00	0,00	0,00	0,00	0,00	0,00	0,00	0,00	0,00	0,00	0,00
<b>Tot.cat.</b>	<b>113.178,40</b>	<b>113.178,40</b>	<b>0,00</b>	<b>113.178,40</b>	<b>0,00</b>	<b>0,00</b>	<b>143.240,80</b>	<b>125.754,18</b>	<b>0,00</b>	<b>17.486,62</b>	<b>17.275,47</b>	<b>17.275,47</b>
<b>2.1 INVESTIMENTI</b>												
<b>2.1.4 Recupero, restauro edeguamento e manutenzione straordinaria di beni immobili</b>												
2.1.4.1	513.444,94	157.794,36	355.650,58	513.444,94	0,00	0,00	513.444,94	157.794,36	0,00	355.650,58	355.650,58	355.650,58
2.1.4.2	0,00	0,00	0,00	0,00	0,00	0,00	0,00	0,00	0,00	0,00	0,00	0,00
2.1.4.3	10.462,00	0,00	10.462,00	10.462,00	0,00	0,00	10.462,00	0,00	0,00	10.462,00	10.462,00	10.462,00
2.1.4.4	0,00	0,00	0,00	0,00	0,00	0,00	0,00	0,00	0,00	0,00	0,00	0,00

*[Handwritten signature]*

Biblioteca Nazionale Centrale di Firenze  
Piazza Cavalleggieri 1/A 50122 FIRENZE (FI)




Esercizio 2012  
Data : 10/04/2013  
Ora : 17:50  
Pagina : A 17

Capitolo Articolo	Denominazione	PREVISIONE						SOMME IMPEGNATE				Differenze rispetto alle previsioni	
		Previsione Iniziale 4	Variazioni in + 5	Variazioni in - 6	Definitive 7 (4+5-6)	Pagate 8	Rimaste da pagare 9 (10-8)	Totali Impegnati 10 (8+9)	in più 11 (10 - 7)	in meno 12 (7 - 10)	Differenze rispetto alle previsioni		
2.1.4.4	TUTELA VALORIZZAZIONE FRUIZIONE con fondi Unione Europea	0,00	0,00	0,00	0,00	0,00	0,00	0,00	0,00	0,00	0,00	0,00	0,00
2.1.4.5	TUTELA VALORIZZAZIONE FRUIZIONE con fondi statali	147.272,64	0,00	0,00	147.272,64	0,00	147.272,64	147.272,64	0,00	0,00	0,00	0,00	0,00
2.1.4.6	TUTELA VALORIZZAZIONE FRUIZIONE con Contributi privati	0,00	0,00	0,00	0,00	0,00	0,00	0,00	0,00	0,00	0,00	0,00	0,00
2.1.4.7	Spese per adeguamenti strutturali o impiantistici C.S. 1257	0,00	0,00	0,00	0,00	0,00	0,00	0,00	0,00	0,00	0,00	0,00	0,00
2.1.4.8	Fondi MEF per risistemazione parti BNCF- Sala GALILEO	0,00	0,00	0,00	0,00	0,00	0,00	0,00	0,00	0,00	0,00	0,00	0,00
2.1.4.9	Fondi MEF risistemazione parti della BNCF PETTI	0,00	0,00	0,00	0,00	0,00	0,00	0,00	0,00	0,00	0,00	0,00	0,00
2.1.4.10	Spese per manutenzioni straordinarie ex art. 2, comma 618, L. 244/2007 e s.m.i.	0,00	20.000,00	0,00	20.000,00	19.879,08	0,00	19.879,08	0,00	19.879,08	0,00	0,00	120,92
<b>Totale Categoria 2.1.4</b>		<b>147.272,64</b>	<b>20.000,00</b>	<b>0,00</b>	<b>167.272,64</b>	<b>19.879,08</b>	<b>147.272,64</b>	<b>167.151,72</b>	<b>0,00</b>	<b>0,00</b>	<b>0,00</b>	<b>0,00</b>	<b>120,92</b>
<b>2.1 INVESTIMENTI</b>													
<b>2.1.5 Restauro e manutenzione straordinaria di beni mobili</b>													
2.1.5.1	Manutenzione straordinaria del portone originario della BNCF	0,00	0,00	0,00	0,00	0,00	0,00	0,00	0,00	0,00	0,00	0,00	0,00
<b>Totale Categoria 2.1.5</b>		<b>0,00</b>	<b>0,00</b>	<b>0,00</b>	<b>0,00</b>	<b>0,00</b>	<b>0,00</b>	<b>0,00</b>	<b>0,00</b>	<b>0,00</b>	<b>0,00</b>	<b>0,00</b>	<b>0,00</b>

*Handwritten signature*

**Biblioteca Nazionale Centrale di Firenze**  
**Piazza Cavalleggeri 1/A 50122 FIRENZE (FI)**




Esercizio 2012  
 Data: 10/04/2013  
 Ora: 17:51  
 Pagina: B 17

Capitolo Articolo	GESTIONE DEI RESIDUI ESERCIZI PRECEDENTI										GESTIONE DI CASSA				Totale dei residui passivi al termine esercizio		
	Residui inizio esercizio		Pagati		Rimasti da Pagare		Totali		Variazioni		Previsioni		Pagamenti			Differenze rispetto alle previsioni	
	14	15	16 (17 - 15)	17 (15 + 16)	18 (17-14)	19 (14-17)	20	21	22 (21-20)	23 (20-21)	in più	in meno	in più	in meno			
2.1.4.5	300.000,00	4.840,00	295.160,00	300.000,00	0,00	0,00	447.272,64	4.840,00	0,00	442.432,64	0,00	442.432,64	0,00	442.432,64	0,00	442.432,64	442.432,64
2.1.4.6	0,00	0,00	0,00	0,00	0,00	0,00	0,00	0,00	0,00	0,00	0,00	0,00	0,00	0,00	0,00	0,00	0,00
2.1.4.7	0,00	0,00	0,00	0,00	0,00	0,00	0,00	0,00	0,00	0,00	0,00	0,00	0,00	0,00	0,00	0,00	0,00
2.1.4.8	38.412,52	36.852,38	0,00	36.852,38	0,00	1.560,14	38.412,52	36.852,38	0,00	1.560,14	0,00	1.560,14	0,00	1.560,14	0,00	1.560,14	0,00
2.1.4.9	143.929,24	127.855,24	13.881,95	141.737,19	0,00	2.192,05	143.929,24	127.855,24	0,00	2.192,05	0,00	16.074,00	0,00	16.074,00	0,00	13.881,95	13.881,95
2.1.4.10	14.798,30	80,00	14.701,50	14.781,50	0,00	16,80	34.798,30	19.959,08	0,00	14.839,22	0,00	14.839,22	0,00	14.839,22	0,00	14.701,50	14.701,50
Tot.cat.	1.021.047,00	327.421,98	689.856,03	1.017.278,01	0,00	3.768,99	1.188.319,64	347.301,06	0,00	841.018,58	0,00	841.018,58	0,00	841.018,58	0,00	837.128,67	837.128,67
<b>2.1 INVESTIMENTI</b>																	
<b>2.1.5 Restauro e manutenzione straordinaria di beni mobili</b>																	
2.1.5.1	2.500,00	1.073,26	1.426,74	2.500,00	0,00	0,00	2.500,00	1.073,26	0,00	1.426,74	0,00	1.426,74	0,00	1.426,74	0,00	1.426,74	1.426,74
Tot.cat.	2.500,00	1.073,26	1.426,74	2.500,00	0,00	0,00	2.500,00	1.073,26	0,00	1.426,74	0,00	1.426,74	0,00	1.426,74	0,00	1.426,74	1.426,74
Tot.dit.	1.169.941,22	470.887,02	695.285,19	1.166.172,21	0,00	3.769,01	2.328.792,29	811.776,82	0,00	1.517.065,47	0,00	1.517.065,47	0,00	1.517.065,47	0,00	1.514.547,29	1.514.547,29

**4 - TITOLO 4 - SPESE PER PARTITE DI GIRO**

*[Handwritten signature]*

**Biblioteca Nazionale Centrale di Firenze**  
**Piazza Cavalleggieri 1/A 50122 FIRENZE (FI)**



Esercizio 2012      Data : 10/04/2013      Ora : 17:50      Pagina : A 18


CAPITOLO		GESTIONE DI COMPETENZA												
Capitolo Articolo	Denominazione	PREVISIONE					SOMME IMPEGNATE					Differenze rispetto alle previsioni		
		Previsione Iniziale 4	Variazioni in + 5	Variazioni in - 6	Definitive 7 (4+5-6)	Pagate 8	Rimaste da pagare 9 (10-8)	Totali Impegnati 10 (8+9)	in più 11 (10-7)	in meno 12 (7-10)				
3														
	Categoria 2.1.1	100.000,00	250.516,03	0,00	350.516,03	301.738,11	50.669,63	352.407,74	1.909,54	17,83				
	Categoria 2.1.2	0,00	611.000,00	0,00	611.000,00	6.646,83	604.044,36	610.691,19	0,00	308,81				
	Categoria 2.1.3	40.000,00	0,00	9.937,60	30.062,40	12.575,47	17.275,47	29.851,25	0,00	211,15				
	Categoria 2.1.4	147.272,64	20.000,00	0,00	167.272,64	19.879,08	147.272,64	167.151,72	0,00	120,92				
	Categoria 2.1.5	0,00	0,00	0,00	0,00	0,00	0,00	0,00	0,00	0,00				
	<b>Totale Titolo 2</b>	287.272,64	881.516,03	9.937,60	1.158.851,07	340.839,80	819.262,10	1.160.101,90	1.909,54	658,71				

**4 - TITOLO 4 - SPESE PER PARTITE DI GIRO**

4.1	Spese aventi natura di partite di giro													
4.1.1	Spese aventi natura di partite di giro													
4.1.1.1	Spese di cui al FONDO MINUTE SPESE	1.000,00	0,00	0,00	1.000,00	400,00	0,00	400,00	0,00	600,00				
4.1.1.2	Ritenute erariali	0,00	14.564,92	0,00	14.564,92	3.682,38	4.564,92	8.247,30	0,00	6.317,62				
4.1.1.3	Ritenute previdenziali e assistenziali	0,00	0,00	0,00	0,00	0,00	0,00	0,00	0,00	0,00				
4.1.1.4	Trattenute per conto di terzi	0,00	0,00	0,00	0,00	0,00	0,00	0,00	0,00	0,00				
4.1.1.5	Ritenute diverse	0,00	0,00	0,00	0,00	0,00	0,00	0,00	0,00	0,00				
4.1.1.6	Rimborsi di somme pagate per conto terzi	0,00	0,00	0,00	0,00	0,00	0,00	0,00	0,00	0,00				
4.1.1.7	Partite in sospeso	0,00	0,00	0,00	0,00	0,00	0,00	0,00	0,00	0,00				
	<b>Totale Categoria 4.1.1</b>	1.000,00	14.564,92	0,00	15.564,92	4.082,38	4.564,92	8.647,30	0,00	6.917,62				
	Categoria 4.1.1	1.000,00	14.564,92	0,00	15.564,92	4.082,38	4.564,92	8.647,30	0,00	6.917,62				
	<b>Totale Titolo 4</b>	1.000,00	14.564,92	0,00	15.564,92	4.082,38	4.564,92	8.647,30	0,00	6.917,62				

*Handwritten signature or initials.*

**Biblioteca Nazionale Centrale di Firenze**  
 Piazza Cavalleggeri 1/A 50122 FIRENZE (FI)



Esercizio 2012  
 Data: 10/04/2013  
 Ora: 17:51  
 Pagina: B 18


GESTIONE DEI RESIDUI		GESTIONE DI CASSA						Totale dei residui passivi al termine esercizio		
Capitolo Articolato	Residui inizio esercizio	Pagati	Rimasti da Pagare	Variazioni		Previsioni	Pagamenti	Differenze rispetto alle previsioni		
				in più	in meno			in più	in meno	
13	14	15	16 (17 - 15)	18 (17-14)	19 (14-17)	20	21	22 (21-20)	23 (20-21)	
4.1 Spese aventi natura di partite di giro										
4.1.1 Spese aventi natura di partite di giro										
4.1.1.1	0,00	0,00	0,00	0,00	0,00	1.000,00	400,00	0,00	600,00	0,00
4.1.1.2	0,00	0,00	0,00	0,00	0,00	14.564,92	3.682,38	0,00	10.882,54	4.564,92
4.1.1.3	0,00	0,00	0,00	0,00	0,00	0,00	0,00	0,00	0,00	0,00
4.1.1.4	0,00	0,00	0,00	0,00	0,00	0,00	0,00	0,00	0,00	0,00
4.1.1.5	0,00	0,00	0,00	0,00	0,00	0,00	0,00	0,00	0,00	0,00
4.1.1.6	0,00	0,00	0,00	0,00	0,00	0,00	0,00	0,00	0,00	0,00
4.1.1.7	0,00	0,00	0,00	0,00	0,00	0,00	0,00	0,00	0,00	0,00
<b>Tot.car.</b>	0,00	0,00	0,00	0,00	0,00	15.564,92	4.082,38	0,00	11.482,54	4.564,92
	0,00	0,00	0,00	0,00	0,00	15.564,92	4.082,38	0,00	11.482,54	4.564,92
<b>Tot.tit.</b>	0,00	0,00	0,00	0,00	0,00	15.564,92	4.082,38	0,00	11.482,54	4.564,92
	412.018,61	286.492,14	115.365,03	401.857,17	10.161,44	1.703.449,85	1.035.072,82	0,00	668.377,03	634.872,12
	1.169.941,22	470.887,02	695.285,19	1.166.172,21	3.769,01	2.328.792,29	811.726,82	0,00	1.517.065,47	1.514.547,29
	0,00	0,00	0,00	0,00	0,00	15.564,92	4.082,38	0,00	11.482,54	4.564,92
	1.581.959,83	757.379,16	810.650,22	1.568.029,38	13.930,45	4.047.807,06	1.850.882,02	0,00	2.196.925,04	2.153.984,33
<b>Tot.gen.</b>	1.581.959,83	757.379,16	810.650,22	1.568.029,38	13.930,45	2.465.847,23	1.850.882,02	0,00	2.196.925,04	2.153.984,33

*Wey*

Biblioteca Nazionale Centrale di Firenze  
Piazza Cavalleggieri 1/A 50122 FIRENZE (FI)

Esercizio 2012  
Data : 10/04/2013  
Ora : 17:50  
Pagina : A  
19

CAPITOLO		GESTIONE DI COMPETENZA													
Capitolo Articolo	Denominazione	PREVISIONE					SOMME IMPEGNATE					Differenze rispetto alle previsioni			
		Previsione Iniziale 4	Variazioni in + 5	Variazioni in - 6	Definitive 7 (4+5-6)	Pagate 8	Rimaste da pagare 9 (10-8)	Totali Impegnati 10 (8+9)	in più 11 (10-7)	in meno 12 (7-10)					
	Riepilogo dei Titoli														
	Titolo 1	640.792,00	813.834,71	163.195,47	1.291.431,24	748.580,68	519.507,09	1.268.087,77	9.352,45	32.695,92					
	Titolo 2	287.272,64	881.516,03	9.937,60	1.158.851,07	340.839,80	819.262,10	1.160.101,90	1.909,54	658,71					
	Titolo 4	1.000,00	14.564,92	0,00	15.564,92	4.082,38	4.564,92	8.647,30	0,00	6.917,62					
	TOTALE AVANZO	929.064,64	1.709.915,66	173.133,07	2.465.847,23 0,00	1.093.502,86	1.343.334,11	2.436.836,97 0,00	11.261,99	40.272,25					
	<b>TOTALE GENERALE</b>	<b>929.064,64</b>	<b>1.709.915,66</b>	<b>173.133,07</b>	<b>2.465.847,23</b>	<b>1.093.502,86</b>	<b>1.343.334,11</b>	<b>2.436.836,97</b>	<b>11.261,99</b>	<b>40.272,25</b>					



**STATO PATRIMONIALE  
CONTO ECONOMICO  
SITUAZIONE AMMINISTRATIVA**





ma



**BIBLIOTECA NAZIONALE CENTRALE DI FIRENZE**  
**STATO PATRIMONIALE**

**ATTIVITA'**

	Situazione al 31/12/2011	VARIAZIONI	Situazione al 31/12/2012
A) CREDITI VERSO LO STATO ED ALTRI ENTI PUBBLICI PER LA PARTECIPAZIONE AL PATRIMONIO INIZIALE	0,00		0,00
TOTALE CREDITI VERSO LO STATO ED ALTRI ENTI PUBBLICI PER LA PARTECIPAZIONE AL PATRIMONIO INIZIALE	0,00		0,00
B) IMMOBILIZZAZIONI	0,00		0,00
1) Immobilizzazioni immateriali	0,00		0,00
1) Costi d'impianto e di ampliamento	0,00		0,00
2) Costi di ricerca, di sviluppo e di pubblicità	0,00		0,00
3) Diritti di brevetto industriale e diritti di utilizzazione delle opere di ingegno	0,00		0,00
4) Concessioni, licenze, marchi e diritti simili	0,00		0,00
5) Avviamento	0,00		0,00
6) Immobilizzazioni in corso e acconti	840.011,87	394.356,95	1.234.368,82
8) Manutenzioni straordinarie e migliorie su beni di terzi	395.729,48	344.358,25	740.087,73
9) Altre	29.585,20	-11.541,73	18.043,47
<b>Totale :</b>	<b>1.265.326,55</b>	<b>727.173,47</b>	<b>1.992.500,02</b>
ii) Immobilizzazioni materiali	0,00		0,00
1) terreni e fabbricati	0,00		0,00
2) Impianti e macchinari	0,00	6.025,38	6.025,38
- ammortamento impianti e macchinari	0,00	-1.205,08	-1.205,08
3) Beni mobili e macchinari per ufficio	0,00		0,00
4) Attrezzature industriali e commerciali	0,00	2.903,14	2.903,14
5) Automezzi e motomezzi	0,00		0,00
6) Immobilizzazioni in corso e acconti	0,01		0,01
7) Diritti reali di godimento	0,00		0,00
7) Altri beni	0,00		0,00
2) Manoscritti rari e preziosi e libri	371.987,99	121.921,55	493.909,54
<b>Totale :</b>	<b>371.987,99</b>	<b>129.644,99</b>	<b>501.632,98</b>

*ML*



	Situazione al 31/12/2011	VARIAZIONI	Situazione al 31/12/2012
III) Immobilizzazioni finanziarie, con separata indicazione, importi esigibili entro l'esercizio			
b) Imprese collegate	0,00		0,00
c) Imprese controllanti	0,00		0,00
d) Altre imprese	0,00		0,00
e) Altri enti	0,00		0,00
2) Crediti	0,00		0,00
a) Crediti verso imprese controllate	0,00		0,00
b) Crediti verso imprese collegate	0,00		0,00
c) Crediti verso lo stato ed altri soggetti pubblici	0,00		0,00
d) Crediti verso altri	0,00		0,00
3) Altri titoli	0,00		0,00
4) Crediti finanziari diversi	0,00	0,00	0,00
<b>Totale :</b>	<b>0,00</b>	<b>0,00</b>	<b>0,00</b>
<b>Totale :</b>	<b>1.637.314,54</b>	<b>856.818,46</b>	<b>2.494.133,00</b>
<b>TOTALE IMMOBILIZZAZIONI B)</b>			
<b>C) ATTIVO CIRCOLANTE</b>			
I) Rimanenze			
1) Rimanenze di materie prime sussidiarie e di consumo	0,00		0,00
2) Rimanenze di prodotti in corso di lavorazione e semilavorati	0,00		0,00
3) Rimanenze di lavori in corso	0,00		0,00
4) Rimanenze di prodotti finiti e merci	0,00		0,00
5) Rimanenze di acconti	0,00		0,00
II) Residui attivi, con separata indicazione, degli importi esigibili oltre l'esercizio successivo			
1) Crediti verso utenti, clienti, ecc..	1.300,00	8.965,53	10.265,53
2) Crediti verso iscritti, soci e terzi	0,00	0,00	0,00
3) Crediti verso imprese controllate e collegate	0,00	0,00	0,00
4) Crediti verso lo stato e altri soggetti pubblici	111.833,00	683.801,00	795.634,00
4-b) Crediti tributari		0,00	0,00
4-t) Crediti per imposte anticipate	42.108,06	-907,71	41.200,35
5) Crediti verso altri	155.241,06	691.858,82	847.099,88
<b>Totale :</b>	<b>0,00</b>	<b>0,00</b>	<b>0,00</b>
III) Attività finanziarie che non costituiscono immobilizzazioni			
1) Partecipazioni in imprese controllate	0,00		0,00
2) Partecipazioni in imprese collegate	0,00		0,00
3) Altre partecipazioni	0,00		0,00
4) Altri titoli	0,00		0,00

*MA*

	Situazione al 31/12/2011	VARIAZIONI	Situazione al 31/12/2012
IV) Disponibilità liquide	0,00		0,00
1) Depositi bancari e postali C.S. di T.U. 306569 Denaro e valori in cassa	1.520.675,57	-168.565,77	1.352.109,80
presso TESORIERE			
2) Assegni	0,00		0,00
3) Denaro e valori in cassa	0,00		0,00
<b>Totale :</b>	<b>1.520.675,57</b>	<b>-168.565,77</b>	<b>1.352.109,80</b>
<b>Totale :</b>	<b>1.675.916,63</b>	<b>523.293,05</b>	<b>2.199.209,68</b>
<b>TOTALE ATTIVO CIRCOLANTE C)</b>			
D) RATEI E RISCONTI	0,00		0,00
<b>Totale :</b>	<b>0,00</b>		<b>0,00</b>
<b>TOTALE RATEI E RISCONTI D)</b>			
<b>Totale :</b>	<b>0,00</b>		<b>0,00</b>
<b>Totale Attivo</b>	<b>3.313.231,17</b>	<b>1.380.111,51</b>	<b>4.693.342,68</b>
<b>DEFICIT PATRIMONIALE</b>			





	Situazione al 31/12/2011	VARIAZIONI	Situazione al 31/12/2012
<b>PASSIVITA'</b>			
<b>A) PATRIMONIO NETTO</b>			
i) Fondo di dotazione	0,00		0,00
ii) Riserve obbligatorie e derivanti da leggi	0,00		0,00
iii) riserve di rivalutazione	0,00		0,00
iv) Contributi a fondo perduto	0,00		0,00
v) Contributi per ripiano disavanz	0,00		0,00
vi) Riserve Statutarie	0,00		0,00
vii) Altre riserve distintamente indicate	0,00		0,00
viii) Avanzi (Disavanz) economici portati a nuovo	428.588,35		428.588,35
ix) Avanzo (Disavanzo) economico d'esercizio	462.671,12	413.730,06	876.401,18
<b>TOTALE PATRIMONIO NETTO</b>	<b>891.259,47</b>	<b>413.730,06</b>	<b>1.304.989,53</b>
<b>B) CONTRIBUTI IN CONTO CAPITALE</b>			
1) per contributi a destinazione vincolata	0,00	416.178,47	0,00
2) per contributi indistinti per la gestione	0,00		0,00
3) per contributi in natura	0,00		0,00
<b>TOTALE CONTRIBUTI IN CONTO CAPITALE</b>	<b>995.786,70</b>	<b>416.178,47</b>	<b>1.411.965,17</b>
<b>C) FONDI PER RISCHI ED ONERI</b>			
1) per trattamento di quiescenza e obblighi simili	0,00		0,00
2) per imposte	0,00		0,00
3) per altri rischi e oneri futuri	0,00		0,00
4) per ripristino investimenti	0,00	0,00	0,00
<b>TOTALE FONDI PER RISCHI ED ONERI</b>	<b>0,00</b>	<b>0,00</b>	<b>0,00</b>
<b>D) TRATTAMENTO DI FINE RAPPORTO DI LAVORO SUBORDINATO</b>			
	0,00	0,00	0,00
<b>TOTALE TRATTAMENTO DI FINE RAPPORTO DI LAVORO SUBORDINATO</b>	<b>0,00</b>	<b>0,00</b>	<b>0,00</b>
<b>E) Residui passivi, con separata indicazione, degli importi esigibili oltre l'esercizio successivo</b>			
1) Obbligazioni	0,00		0,00
10) Debiti verso iscritti, soci e terzi per prestazioni dovute	0,00		0,00
11) Debiti verso lo Stato ed altri soggetti pubblici	0,00		0,00
12) Debiti diversi	0,00		0,00
2) Verso le banche	5.200,00	2.635,12	7.835,12
3) verso altri finanziatori	0,00		0,00
4) Account	0,00		0,00
5) Debiti verso fornitori	0,00		0,00
6) Rappresentati da titoli di credito	580.973,13	153.210,91	734.184,04
7) verso imprese controllate, collegate e controllanti	0,00		0,00
8) Debiti tributari	0,00		0,00
9) debito verso istituti di previdenza e sicurezza sociale	0,00		0,00



	Situazione al 31/12/2011	VARIAZIONI	Situazione al 31/12/2012
TOTALE Residui passivi, con separata indicazione, degli importi esigibili oltre l'es. successivo	586.173,13	155.846,03	742.019,16
F) RATEI E RISCONTI	0,00		0,00
1) Ratei passivi	0,00		0,00
2) Risconti passivi	840.011,87	394.366,95	1.234.368,82
3) Aggio su prestiti	0,00		0,00
4) Riserve tecniche	0,00		0,00
TOTALE RATEI E RISCONTI	840.011,87	394.366,95	1.234.368,82
<b>Totale Passivo</b>	<b>3.313.231,17</b>	<b>1.380.111,51</b>	<b>4.693.342,68</b>



BIBLIOTECA NAZIONALE CENTRALE DI FIRENZE  
CONTO ECONOMICO 2013

	2012	2011
<b>A) VALORE DELLA PRODUZIONE</b>		
1) Proventi e corrispettivi per la produzione delle prestazioni e/o servizi	1.954.170,58	1.757.799,59
2) Variazione delle rimanenze dei prodotti in corso di lavorazione, semilavorati e finiti	0,00	0,00
3) Variazione dei lavori in corso su ordinazione	0,00	0,00
4) Incrementi di immobilizzazioni per lavori interni	0,00	0,00
5) Altri ricavi e proventi	16.989,78	1.695,50
<b>TOTALE VALORE DELLA PRODUZIONE A)</b>	<b>1.971.170,36</b>	<b>1.759.499,09</b>
<b>B) COSTI DELLA PRODUZIONE</b>		
6) Per materie prime, sussidiarie, consumo e merci	39.907,08	39.476,00
7) Per servizi	1.466.083,82	1.156.399,07
8) Per godimento beni di terzi	1.162,94	314,34
9) Per il personale	22.237,72	9.597,21
10) Ammortamenti e svalutazioni	21.304,25	6.094,40
a) Ammortamento delle immobilizzazioni immateriali	20.093,17	6.094,40
b) Ammortamento delle immobilizzazioni materiali	1.205,08	-
c) Altre svalutazioni delle immobilizzazioni	0,00	-
d) Svalutazione dei crediti compresi nell'attivo circolante e delle disponibilità liquide	0,00	-
11) Variazioni delle rimanenze di materie prime, sussidiarie, di consumo e merci	0,00	0
12) Accantonamenti per rischi	0,00	0
13) Accantonamenti ai fondi per oneri	0,00	0
14) Oneri diversi di gestione	13.515,00	96.935,31
<b>TOTALE COSTI DELLA PRODUZIONE B)</b>	<b>1.564.210,81</b>	<b>1.370.876,33</b>
<b>DIFFERENZA TRA VALORE E COSTI DELLA PRODUZIONE</b>	<b>406.959,55</b>	<b>448.682,76</b>
<b>C) PROVENTI E ONERI FINANZIARI</b>		
15) Proventi da partecipazioni	0,00	-
16) Altri proventi finanziari	0,88	41,28
17) Interessi e altri oneri finanziari	2.700,00	3.739,39
17 BIS) Utili e perdite su cambi	0,00	-
<b>Totale PROVENTI ED ONERI FINANZIARI C)</b>	<b>-2.699,12</b>	<b>-3.698,11</b>
<b>D) RETTIFICHE DI VALORE DI ATTIVITA' FINANZIARIE</b>		
18) Rivalutazioni	0,00	0,00
a) rivalutazioni di partecipazioni	0,00	0,00
b) rivalutazioni di immobilizzazioni finanziarie	0,00	0,00
c) rivalutazioni di titoli iscritti nell'attivo circolante	0,00	0,00
19) Svalutazioni	0,00	0,00
a) svalutazioni di partecipazioni	0,00	0,00
b) svalutazioni di immobilizzazioni finanziarie	0,00	0,00
c) svalutazioni di titoli iscritti nell'attivo circolante	0,00	0,00
<b>TOTALE RETTIFICHE DI VALORE D)</b>	<b>0,00</b>	<b>0,00</b>
<b>E) PROVENTI E ONERI STRAORDINARI</b>		
20) Proventi, con separata indicazione delle plusvalenze da alienazioni	0,00	0,00
21) Oneri straordinari, con separata indicazione delle minusvalenze da alienazioni	-4.460,40	0,00
22) Sopravvenienze attive e insussistenze del passivo derivanti dalla gestione dei residui	13.930,03	17.686,47
23) Sopravvenienze passive ed insussistenze dell'attivo derivanti dalla gestione dei residui	0,00	0,00
<b>TOTALE DELLE PARTITE STRAORDINARIE E)</b>	<b>9.469,63</b>	<b>17.686,47</b>
<b>RISULTATO PRIMA DELLE IMPOSTE</b>	<b>413.730,06</b>	<b>462.671,12</b>
Imposte dell'esercizio	0,00	-
<b>AVANZO/DISAVANZO/PAREGGIO ECONOMICO</b>	<b>413.730,06</b>	<b>462.671,12</b>

*del*



**BIBLIOTECA NAZIONALE CENTRALE DI FIRENZE**

**Quadro di riclassificazione dei risultati economici**

	esercizio 2012	esercizio 2011	differenze
<b>A) RICAVI</b>	1.971.170,36	1.759.499,09	211.671,27
Variazione delle rimanenze di prodotti in lavorazione, semilavorati e finiti	0		
Variazione del lav. in corso su ordinazione	0		
<b>B) VALORE DELLA PRODUZIONE TIPICA</b>	1.971.170,36	1.759.499,09	211.671,27
Consumi di materie prime e servizi esterni	1.507.153,84	1.198.189,41	308.964,43
<b>C) VALORE AGGIUNTO</b>	464.016,52	561.309,68	-97.293,16
Costo del lavoro	22.237,72	9.597,21	0,00
<b>D) MARGINE OPERATIVO LORDO</b>	441.778,80	551.712,47	-109.933,67
Ammortamenti	21.304,25	6.094,40	15.209,85
Stanziamanti a fondi rischi e oneri			
Saldo proventi ed oneri diversi	13.515,00	96.935,31	-83.420,31
<b>E) RISULTATO OPERATIVO</b>	408.959,55	448.682,76	-41.723,21
Proventi ed oneri finanziari			
Rettifiche di valore di attività finanziarie	-2.699,12	-3.698,11	998,99
<b>F) RISULTATO PRIMA DEI COMPONENTI STRORDINARIE DI REDDITO E DELLE IMPOSTE</b>	404.260,43	444.984,65	-40.724,22
proventi ed oneri straordinari	9.469,63	17.686,47	-8.216,84
<b>G) RISULTATO PRIMA DELLE IMPOSTE</b>	413.730,06	462.671,12	-48.941,06
Imposte di esercizio	0		
<b>H) AVANZO ECONOMICO DEL PERIODO</b>	413.730,06	462.671,12	-48.941,06

*Handwritten signature or initials.*

Biblioteca Nazionale Centrale di Firenze Piazza Cavalleggeri 1/A 50122 FIRENZE (FI)

Allegato al Conto consuntivo dell'esercizio finanziario 2012

## SITUAZIONE AMMINISTRATIVA

Consistenza della cassa all'inizio dell'esercizio	.....	€.	1.520.675,57
Riscossioni			
in conto competenza	.....	€.	1.546.475,61
in conto residui	.....	€.	135.840,64
		€.	1.682.316,25
Pagamenti			
in conto competenza	.....	€.	1.093.502,86
in conto residui	.....	€.	757.379,16
		€.	1.850.882,02
Consistenza della cassa alla fine dell'esercizio	.....	€.	1.352.109,80
Residui Attivi			
degli esercizi precedenti	.....	€.	19.400,00
dell'esercizio corrente	.....	€.	827.699,88
		€.	847.099,88
Residui Passivi			
degli esercizi precedenti	.....	€.	810.650,22
dell'esercizio corrente	.....	€.	1.343.334,11
		€.	2.153.984,33
Avanzo (o Disavanzo) dell'amministrazione alla fine dell'esercizio	..	€.	45.225,35

L'utilizzazione dell'avanzo di amministrazione per l'esercizio 2013 risulta così prevista :

### Parte vincolata

al Trattamento di fine rapporto	.....	€.	0,00
ai Fondi per rischi ed oneri	.....	€.	0,00
	.....	€.	0,00
	.....	€.	0,00
al Fondo ripristino investimenti	.....	€.	27.398,65
per i seguenti altri vincoli	.....	€.	258,02
SPESE FUNZIONAMENTO SEN	.....	€.	46,87
INFRASTRUTTURA INFORMATICA SBN	.....	€.	211,15
	.....	€.	0,00



*[Handwritten signature]*