

SENATO DELLA REPUBBLICA

————— XVII LEGISLATURA —————

N. 1121
TAB. 13
Annesso 17

DISEGNO DI LEGGE

presentato dal Ministro dell'economia e delle finanze
(SACCOMANNI)

COMUNICATO ALLA PRESIDENZA IL 21 OTTOBRE 2013

Bilancio di previsione dello Stato per l'anno finanziario 2014
e bilancio pluriennale per il triennio 2014-2016

TABELLA n. 13

Stato di previsione del Ministero dei beni e delle attività culturali e
del turismo per l'anno finanziario 2014 e per il triennio 2014-2016

ANNESSO N. 17

CONTO CONSUNTIVO

FONDAZIONE « CENTRO SPERIMENTALE
DI CINEMATOGRAFIA » DI ROMA

ESERCIZIO FINANZIARIO 2012

ANNESSO N. 17

**allo stato di previsione del Ministero dei beni
e delle attività culturali e del turismo
per l'anno finanziario 2014 e per il triennio 2014-2016**

CONTO CONSUNTIVO

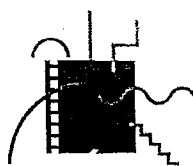
**FONDAZIONE «CENTRO SPERIMENTALE
DI CINEMATOGRAFIA» DI ROMA**

ESERCIZIO FINANZIARIO 2012

RENDICONTO FINANZIARIO 2012

PARTE I - ENTRATE

PARTE II - USCITE



CENTRO SPERIMENTALE DI CINEMATOGRAFIA

	31/12/2012	31/12/2011
ATTIVO		
A CREDITI V/SOCI PER VERSAMENTI ANCORA		
I Crediti V/Soci per versamenti ancora dovuti	0	0
II Crediti V/Soci per vers. già richiamati	0	0
TOTALE CREDITI VERSO SOCI		
B IMMOBILIZZAZIONI		
I Immobilizzazioni immateriali		
1) Costi di Impianto e di Ampliamento	0	0
2) Costi di Ricerca e Sviluppo	0	0
3) Diritti di Brevetto Industriale	28.256.481	27.600.502
Cessione diritti d'autore	1.586.007	1.546.103
Restauro	20.698.257	20.471.805
Saggi	3.740.036	3.619.431
Esercitazioni	1.503.784	1.234.766
Documentari	728.397	728.397
4) Concessioni, Licenze, Marchi e diritti	97.808	128.789
5) Avviamento	0	0
6) Immobilizzazioni in corso e acconti	0	0
7) Altre Immobilizzazioni Immateriali	0	0
Totale Immobilizzazioni Immateriali	28.354.290	27.729.291
II Immobilizzazioni Materiali		
1) Terreni e Fabbricati	26.456.582	26.448.231
2) Impianti e Macchinari	2.126.012	1.839.455
3) Attrezzature industriali e commerciali	70.786	84.283
4) Altri beni Materiali	4.186.439	3.843.492
5) Immobilizzazioni in corso e acconti	0	0
Totale Immobilizzazioni Materiali	32.839.819	32.215.460
III Immobilizzazioni Finanziarie		
1) Partecipazioni	0	0
a) Partecipazioni in imprese Controllate	40.000	40.000
b) Partecipazioni in imprese Collegate	0	0
c) Partecipazioni in imprese Controllant	0	0
d) Partecipazioni in altre imprese	0	0
2) Crediti	0	0
a) Crediti verso imprese Controllate	292.000	292.000
b) Crediti verso imprese Collegate	0	0
c) Crediti verso imprese Controllanti	0	0
d) Crediti verso Altri	32.794	19.639
3) Altri Titoli	0	0
4) Azioni Proprie	0	0
Totale Immobilizzazioni Finanziarie	364.794	351.639



CENTRO SPERIMENTALE DI CINEMATOGRAFIA

TOTALE IMMOBILIZZAZIONI	61.558.903	60.296.390
C ATTIVO CIRCOLANTE		
I Rimanenze		
1) Materie prime, sussidiarie e di consumo	0	0
2) Prodotti in corso di lavorazione e semil.	0	0
3) Lavori in corso su ordinazione	0	0
4) Prodotti finiti e merci	0	0
5) Acconti	0	0
Totale Rimanenze	0	0
II Crediti		
1) Crediti Verso Clienti	799.309	480.739
Importi scadenti entro 12 mesi	799.309	480.739
Importi scadenti oltre 12 mesi	0	0
2) Crediti Verso Imprese Controllate	898.917	775.922
3) Crediti Verso Imprese Collegate	0	0
4) Crediti Verso Controllanti	0	0
4-bis) Crediti Tributari	136.789	73.912
4-ter) Imposte Anticipate	0	0
5) Crediti Verso Altri	6.106.974	7.802.987
Importi scadenti entro 12 mesi	54.797	81.054
importi scadenti oltre 12 mesi	6.052.177	7.721.933
Totale Crediti	7.941.989	9.133.560
III Attività finanz. che non costituiscono immobilizzazioni		
1) Partecipazioni in imprese controllate	0	0
2) Partecipazioni in imprese collegate	0	0
3) Partecipazioni in imprese controllanti	0	0
4) Altre Partecipazioni	0	0
5) Azioni Proprie	0	0
6) Altri Titoli	0	0
Totale Attività Finanziarie		
IV Disponibilità Liquide		
1) Depositi Bancari e Postali	2.509.471	1.972.712
2) Assegni	0	0
3) Denaro e Valori in Cassa	30.954	20.560
Totale Disponibilità Liquide	2.540.425	1.993.272
TOTALE ATTIVO CIRCOLANTE	10.482.414	11.126.833
D RATEI E RISCONTI ATTIVI		
I Disaggio su Prestiti	0	0
II Altri Ratei e Risconti Attivi	114.378	110.333
TOTALE RATEI E RISCONTI ATTIVI	114.378	110.333
TOTALE ATTIVO	72.155.695	71.533.555



CENTRO SPERIMENTALE DI CINEMATOGRAFIA

PASSIVO

A PATRIMONIO NETTO

I) Capitale	54.391.796	54.391.796
II) Riserva da sovrapprezzo delle azioni	0	0
III) Riserva di rivalutazione	0	0
IV) Riserva Legale	0	0
V) Riserve statutarie	0	0
VI) Riserva per azioni proprie in portafoglio	0	0
VII) Altre Riserve dist. indicate	0	0
VIII) Utili(Perdite)portati a nuovo	7.543.790	7.536.839
IX)Utile(Perdita)dell'esercizio	8.742	6.951
TOTALE PATRIMONIO NETTO	61.944.328	61.935.586

FONDI PER RISCHI ED ONERI

1) Fondo Trattamento di quiescenza	0	0
2) Fondo per Imposte	0	0
3) Altri Fondi	2.400.542	2.320.478
TOTALE FONDI PER RISCHI ED ONERI	2.400.542	2.320.478

C TRATTAMENTO DI FINE RAPPORTO DI LAVORO

	1.953.795	2.073.371
TOTALE TRATTAMENTO DI FINE RAPPORTO	1.953.795	2.073.371


D DEBITI

1) Debiti per Obbligazioni	0	0
2) Debiti per Obbligazioni Convertibili	0	0
3) Debiti verso soci per finanziamenti	0	0
4) Debiti verso banche	0	0
5) Debiti verso altri finanziatori	0	0
6) Acconti	9.830	45.168
Importi scadenti entro 12 mesi	9.830	45.168
Importi scadenti oltre 12 mesi	0	0
7)Debiti verso Fornitori	2.784.320	2.175.992
Importi scadenti entro 12 mesi	2.784.320	2.175.992
Importi scadenti oltre 12 mesi	0	0
8) Debiti rappresentati da titoli di credito	0	0
9)Debiti Verso Imprese Controllate	846.995	841.962
10) Debiti Verso Imprese Collegate	0	0
11)Debiti verso Controllanti	0	0
12) Debiti Tributari	233.435	260.494
Importi scadenti entro 12 mesi	233.435	260.494
Importi scadenti oltre 12 mesi	0	0
13) Debiti Verso Istituti di Previdenza	316.986	326.804
Importi scadenti entro 12 mesi	316.986	326.804
Importi scadenti oltre 12 mesi	0	0
14)Altri Debiti	1.373.738	1.281.211
Importi scadenti entro 12 mesi	1.373.738	1.281.211
Importi scadenti oltre 12 mesi	0	0



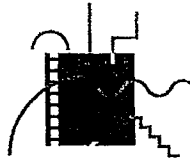
CENTRO SPERIMENTALE DI CINEMATOGRAFIA

TOTALE DEBITI	5.565.304	4.931.631
E RATEI E RISCOINTI PASSIVI		
I Aggio su Prestiti	0	0
II Altri Ratei e Risconti Passivi	291.726	272.489
TOTALE RATEI E RISCOINTI PASSIVI	291.726	272.489
TOTALE PASSIVO	72.155.695	71.533.555
CONTI D'ORDINE		
Garanzie	2.944	2.944
Impegni	0	0
TOTALE CONTI D'ORDINE	2.944	2.944
CONTO ECONOMICO		
A VALORE DELLA PRODUZIONE		
Ricavi delle Vendite e delle Prestazioni	346.072	398.269
2 Var. rim. prod. in corso di lav.,semilav. PF	0	0
3 Variazioni dei lavori in corso su ordinazio.	0	0
4 Incrementi di immob. per lav. interni	0	0
5 Altri Ricavi e Proventi	15.570.250	16.513.501
Ricavi e proventi diversi	892.087	612.525
Contributo statale	11.390.000	11.300.000
Contributi in conto esercizio	3.286.392	4.592.175
Contributi in conto capitale	0	0
Rimborsi spese	1.771	8.801
TOTALE VALORE DELLA PRODUZIONE	15.916.322	16.911.770
B COSTI DELLA PRODUZIONE		
Costi m. prime, sussidiarie, di con. e di m.	42.500	38.917
Costi per Servizi		
a Assistenza e manutenzioni	431.647	389.601
b Spese trasport, facchinaggio e spedizioni	78.994	22.077
c Utenze	525.678	446.360
d Mostre e fiere	12.132	21.976
e Servizi vari	1.453.030	1.878.860
f Spese varie	345.601	598.506
g Rimborsi spese	363.874	450.922
h Compensi organi	86.260	113.960
i Compensi collaborazioni coordinate e a progetto	1.841.601	2.026.469
l Compensi occasionali	236.685	163.118
m Compensi per seminari	106.159	184.956
n Compensi incarichi professionali	192.394	215.376
o Compensi per consulenze	0	0
p Contributi previdenziali collaboratori	298.890	317.927
q Docenti, assistenti e laboratori	821.142	732.981
r Prestazioni d'opera	0	0
Totale Costi per Servizi	6.794.087	7.563.090



CENTRO SPERIMENTALE DI CINEMATOGRAFIA

Costi per godimento beni di terzi	347.992	261.036
Costi per il Personale		
Salari e Stipendi	5.192.222	5.179.630
Oneri Sociali	1.485.514	1.483.134
Trattamento di Fine Rapporto	168.348	133.810
Trattamento di quiescenza e simili	231.160	281.435
Altri costi per il personale	31.111	36.373
Totale Costi per il Personale	7.108.355	7.114.382
Ammortamenti e svalutazioni		
a Amm.to delle immobilizzazioni imm.	43.920	60.075
b Amm.to delle immobilizzazioni materiali	674.807	603.287
c Altre svalutazioni delle immobilizzazioni	0	0
d Svalutazioni dei crediti attivo/c	0	0
Totale Ammortamenti e Svalutazioni	718.727	663.362
Variazioni delle rimanenze di materie prime	0	0
Accantonamenti per rischi	0	0
Altri Accantonamenti	180.000	620.000
Oneri diversi di gestione	320.691	180.595
TOTALE COSTI DELLA PRODUZIONE	15.512.353	16.441.382
DIFFERENZA TRA VALORE E COSTI DELLA PRODUZIONE	403.969	470.388
C PROVENTI E ONERI FINANZIARI		
15 Proventi da Partecipazioni		
15.a In Imprese Controllate	0	0
15.b In imprese Collegate	0	0
15.c In altre imprese	0	0
Totale Proventi da Partecipazione	0	0
16 Altri Proventi Finanziari		
a Da crediti iscritti nelle immobilizz.	0	0
b Da titoli iscritti nelle immobilizzazioni	0	0
c Da titoli iscritti nell' attivo/c	0	0
d Proventi diversi dai precedenti	1.782	2.660
Totale proventi diversi	1.782	2.660
17 Interessi e altri oneri finanziari		
a Verso imprese controllate	0	0
b Verso imprese collegate	0	0
c Verso controllanti	0	0
d Verso altri	45.915	21.514
Totale interessi e oneri finanziari	45.915	21.514
17-bis) Utili e perdite su cambi.	0	0
TOTALE PROVENTI E ONERI FINANZIARI	-44.133	-18.854
D RETTIFICHE DI VALORE DI ATTIVITA'		
18 Rivalutazioni		
a Rivalutazioni di Partecipazione	0	0



CENTRO SPERIMENTALE DI CINEMATOGRAFIA

b Rivalutazioni di immobilizz. Finanziarie	0	0
c Rivalutazioni di titoli nell'a/c	0	0
Totale Rivalutazioni	0	0
19 Svalutazioni		
a Di Partecipazioni	0	0
b Di immobilizzazioni finanziarie	0	0
c Di titoli iscritti nell'a/c	0	0
Totale svalutazioni	0	0
TOTALE DELLE RETTIFICHE		
E PROVENTI E ONERI STRAORDINARI	0	0
20 Proventi straordinari		
a Plusvalenze da alienazione	0	0
b Altri proventi straordinari	289.697	488.302
Totale proventi straordinari	289.697	488.302
21 Oneri straordinari		
a Minusvalenze da alienazione	0	0
b Imposte relative ad esercizi precedenti	0	0
c Altri oneri straordinari	220.684	426.995
Totale oneri straordinari	220.684	426.995
TOTALE DELLE PARTITE STRAORDINARIE	69.013	61.307
RISULTATO PRIMA DELLE IMPOSTE	428.849	512.840
22 IMPOSTE SULL' REDDITO DELL' ESERCIZIO	420.107	505.889
23 UTILE(PERDITA),DELL' ESERCIZIO	8.742	6.951

Il presente bilancio è conforme alle scritture contabili.

Roma, 22 aprile 2013

IL PRESIDENTE

(Stefano Rulli)