

SENATO DELLA REPUBBLICA

————— XVII LEGISLATURA —————

N. 1121
TAB. 9
Annesso 22

DISEGNO DI LEGGE

presentato dal Ministro dell'economia e delle finanze
(SACCOMANNI)

COMUNICATO ALLA PRESIDENZA IL 21 OTTOBRE 2013

Bilancio di previsione dello Stato per l'anno finanziario 2014
e bilancio pluriennale per il triennio 2014-2016

TABELLA n. 9

Stato di previsione del Ministero dell'ambiente
e della tutela del territorio e del mare
per l'anno finanziario 2014 e per il triennio 2014-2016

ANNESSO N. 22

CONTO CONSUNTIVO

ENTE PARCO NAZIONALE DELLA MAJELLA

ESERCIZIO FINANZIARIO 2012

ANNESSO N. 22

**allo stato di previsione del Ministero dell'ambiente
e della tutela del territorio e del mare
per l'anno finanziario 2014 e per il triennio 2014-2016**

CONTO CONSUNTIVO

ENTE PARCO NAZIONALE DELLA MAJELLA

ESERCIZIO FINANZIARIO 2012

RENDICONTO FINANZIARIO 2012

PARTE I - ENTRATE

PARTE II - USCITE

Ente Parco Nazionale della Majella – Nota Integrativa al Rendiconto Generale dell'anno 2012

Consistenza di cassa all'inizio dell'esercizio (01.01.2012)			6.957.914,73
			=====
Riscossioni	in conto competenza	4.207.557,72	
	in conto residui	586.294,54	4.793.852,26
		=====	=====
Pagamenti	in conto competenza	2.505.804,06	
	in conto residui	2.697.769,24	5.203.573,30
		=====	=====
Consistenza di cassa alla fine dell'esercizio (31.12.2012)			6.548.193,69
			=====
Residui attivi	degli esercizi precedenti dell'esercizio	2.736.100,63 438.667,96	3.174.768,59
		=====	=====
Residui passivi	degli esercizi precedenti dell'esercizio	6.713.857,95 2.290.040,49	9.003.898,44
		=====	=====
Avanzo di amministrazione alla fine dell'esercizio (31.12.2012)			719.063,84

L'utilizzazione dell'avanzo d'amministrazione 2012 per l'esercizio 2013 risulta così prevista:

Parte vincolata

Cap. 11190	Interventi di miglioramento, tutela, recupero e bonifica ambientale	€	120.000,00
Cap. 11300	Promozione di iniziative per i servizi di divulgazione	€	4.000,00
Cap. 14070	Premio annuale polizza TFR (personale di ruolo)	€	100.000,00
Cap. 20050	Accantonamento per ripristino immobili	€	500,00
Cap. 20060	Accantonamento per ripristino impianti, attrezzature e macchinari	€	500,00
Cap. 20070	Accantonamento per ripristino parco automezzi	€	500,00
Cap. 20080	Accantonamento per ripristino mobili e macchine d'ufficio	€	500,00
Totale parte vincolata		€	226.000,00

Parte disponibile

Cap. 2030	Oneri previdenziali ed assistenziali e sociali a carico dell'Ente	€	11.450,00
Cap. 2080	Altre indennità (reperibilità, rischio, ecc.)	€	44.500,00
Cap. 4020	Spese per acqua, gas, energia elettrica	€	5.000,00
Cap. 4030	Spese per il riscaldamento	€	15.000,00
Cap. 4070	Manutenzione, riparazione ed adattamento locali e relativi impianti	€	36.000,00
Cap. 5120	Spese di gestione centri visita, musei, ecc.	€	18.000,00
Cap. 5210	Progetti LIFE-CEE	€	50.000,00
Cap. 8010	Imposte, tasse e tributi vari	€	3.780,00
Cap. 10010	Spese per liti, arbitraggi, risarcimenti ed accessori, spese legali	€	10.000,00
Cap. 10060	Somme vincolate (ai sensi di Leggi, Decreti, ecc.)	€	169.000,00
Cap. 11070	Realizzazione segnaletica del Parco (logo, cartellonistica, ecc.)	€	18.000,00
Cap. 11240	Allestimento, sistemazione e gestione giardini e orti botanici	€	35.000,00
Cap. 11330	Fondo di cofinanziamento per progetti integrati con altri soggetti	€	55.333,84
Cap. 13050	Conferimenti e quote di partecipazione al patrimonio di altri enti	€	22.000,00
Totale parte disponibile		€	493.063,84

Parte di cui non si prevede l'utilizzazione nell'esercizio 2013 € 0

Totale risultato di amministrazione € 719.063,84

Ente Parco Nazionale della Majella

CONTO ECONOMICO - ANNO 2012

ENTRATE	ANNO 2012		ANNO 2011	
	PARZIALI	TOTALI	PARZIALI	TOTALI
A) VALORE DELLA PRODUZIONE				
1) Proventi e corrispettivi per la produzione delle prestazioni e/o servizi*		101.860		94.395
2) Variazione delle rimanenze dei prodotti in corso di lavorazione, semilavorati e finiti		0		0
3) Variazione dei lavori in corso su ordinazione		0		0
4) incrementi di immobilizzazioni per lavori interni		0		0
5) altri ricavi e proventi, con separata indicazione dei contributi di comp. dell'esercizio (di cui contributi di competenza dell'esercizio)		4.007.057		5.054.252
		3.954.407		4.963.639
Totale valore della produzione (A)		4.108.917		5.148.647
B) COSTI DELLA PRODUZIONE				
6) per materie prime, sussidiarie, consumo e merci**		88.183		84.438
7) per servizi**		559.808		506.569
8) per godimento beni di terzi**		153.707		154.635
9) per il personale**		1.456.516		1.999.703
a) salari e stipendi	944.818		1.367.321	
b) oneri sociali	298.111		425.109	
c) trattamento di fine rapporto	110.113		118.154	
d) trattamento di quiescenza e simili	0		0	
e) altri costi	103.474		89.119	
10) ammortamenti e svalutazioni		340.921		345.370
a) ammortamento delle immobilizzazioni immateriali	36.320		36.057	
b) ammortamento delle immobilizzazioni materiali	304.601		309.313	
c) altre svalutazioni delle immobilizzazioni	0		0	
d) svalutazione dei crediti compresi nell'attivo circolante e delle disp. liq. liquide	0		0	
11) variazioni delle rimanenze di materie prime, sussidiarie, di consumo e merci		21.065		-24.232
12) accantonamenti per rischi		0		0
13) accantonamento di fondi per oneri		0		0
14) oneri diversi di gestione***		847.609		1.364.065
Totale Costi (B)		3.467.809		4.430.548
DIFFERENZA TRA VALORE E COSTI DELLA PRODUZIONE (A-B)		641.108		718.099
C) PROVENTI E ONERI FINANZIARI				
15) proventi da partecipazioni		0		0
16) altri proventi finanziari		200		4.337
a) di crediti iscritti nelle immobilizzazioni	0		0	
b) di titoli iscritti nelle immobilizzazioni che non costituiscono partecipazioni	0		0	
c) di titoli iscritti nell'attivo circolante che non costituiscono partecipazioni	0		0	
d) proventi diversi dai precedenti	200		4.337	
17) interessi e altri oneri finanziari		7.229		0
17-bis) utili e perdite su cambi		0		0
Totale proventi ed oneri finanziari (15+16-17)		-7.029		4.337
D) RETTIFICHE DI VALORE DI ATTIVITA' FINANZIARIE				
18) rivalutazioni:		14.420		22.634
a) di partecipazioni	0		0	
b) di immobilizzazioni finanziarie	14.420		22.634	
c) di titoli iscritti nell'attivo circolante	0		0	
19) svalutazioni:		35.974		0
a) di partecipazioni	0		0	
b) di immobilizzazioni finanziarie	35.974		0	
c) di titoli iscritti nell'attivo circolante	0		0	
Totale rettifiche di valore		-21.554		22.634
E) PROVENTI E ONERI STRAORDINARI				
20) proventi, con separata indicazione delle plusvalenze da alienazioni i cui ricavi non sono iscrisibili al n. 5)		105.428		191.457
21) oneri straordinari, con separata indicazione delle minusvalenze da alienazioni i cui effetti contabili non sono iscrisibili al n. 14		91.329		480
22) sopravvenienze attive ed insussistenze del passivo derivanti dalla gestione dei residui		61.365		441.250
23) sopravvenienze passive ed insussistenze dell'attivo derivanti dalla gestione dei residui		20.966		359.368
Totale delle partite straordinarie		54.498		272.859
Risultato prima delle imposte (A-B±C±D±E)		667.023		1.017.929
Imposte dell'esercizio		133.890		78.010
Avanzo/Disavanzo/Pareggio economico		533.133		939.919



* entrate correnti depurate dei proventi finanziari; lett. c) e dei proventi straordinari (di natura finanziaria); lett. d)
 ** uscite correnti depurate degli oneri finanziari; lett. c) e degli oneri straordinari (di natura finanziaria); lett. d)
 *** al netto delle imposte e tasse dell'esercizio (cap. 8010 impegnato a competenza)

cine Parco Nazionale della Majella

Allegato 13

STATO PATRIMONIALE - ANNO 2012

(art.42, comma 1, DPR 97/03)


ATTIVITA'	ANNO		PASSIVITA'	ANNO	
	2012	2011		2012	2011
A) CREDITI VERSO LO STATO ED ALTRI ENTI PUBBLICI PER LA PARTECIPAZIONE AL PATRIMONIO INIZIALE			A) PATRIMONIO NETTO		
B) IMMOBILIZZAZIONI			I. Fondo di dotazione		
<i>I. Immobilizzazioni immateriali</i>			II. Riserve obbligatorie e derivanti da leggi		
1) Costi d'impianto e di ampliamento			III. Riserve di rivalutazione		
2) Costi di ricerca, di sviluppo e di pubblicità			IV. Contributi a fondo perduto		
3) Diritti di brevetto industriale e diritti di delle opere di ingegno			V. Contributi per ripiano disavanzi		
4) Concessioni, licenze, marchi e diritti simili	€ 65.121	€ 78.230	VI. Riserve statutarie		
5) Avviamento			VII. Altre riserve distintamente indicate		
6) Immobilizzazioni in corso e acconti	€ 7.363.791	€ 8.963.499	VIII. Avanzi (Disavanzi) economici portati a nuovo	€ 12.754.503	€ 11.814.584
9) Manutenzioni straordinarie e migliorie su beni di terzi	€ 750.488	€ 706.205	IX. Avanzo (disavanzo) economico d'esercizio	€ 533.133	€ 939.919
9) Altre	€ 0	€ 0			
Totale	€ 8.179.400	€ 9.747.934	Totale patrimonio netto (A)	€ 13.267.636	€ 12.754.503
<i>II. Immobilizzazioni materiali</i>			B) CONTRIBUTI IN CONTO CAPITALE		
1) Terreni e fabbricati	€ 1.341.239	€ 1.369.178	1) Per contributi a destinazione vincolata	€ 0	€ 0
2) Impianti e macchinari	€ 750.337	€ 662.462	2) Per contributi indistinti per la gestione		
3) Attrezzature industriali e commerciali	€ 30.641	€ 64.738	3) Per contributi in natura		
4) Automezzi e motomezzi	€ 201.088	€ 222.411			
5) Immobilizzazioni in corso e acconti	€ 2.484.772	€ 2.089.648	Totale Contributi in conto capitale (B)	€ 0	€ 0
6) Diritti reali di godimento					
7) Altri beni	€ 194.266	€ 245.586	C) FONDI PER RISCHI ED ONERI		
Totale	€ 5.002.343	€ 4.654.023	1) per trattamento di quiescenza e obblighi simili		
<i>III. Immobilizzazioni finanziarie, con separata indicazione, per ciascuna voce del credito, degli importi esigibili entro l'esercizio successivo</i>			2) per imposte		
1) Partecipazioni in:			3) per altri rischi ed oneri futuri		
a) imprese controllate			4) per ripristino investimenti		
b) imprese collegate			Totale Fondi rischi ed oneri futuri (C)	€ 0	€ 0
c) imprese controllanti			D) TRATTAMENTO DI FINE RAPPORTO DI LAVORO SUBORDINATO	€ 725.155	€ 633.967
d) altre imprese			E) RESIDUI PASSIVI, con separata indicazione, per ciascuna voce, degli importi esigibili oltre l'esercizio successivo		
e) altri enti			1) obbligazioni		
2) Crediti:			2) verso le banche		
a) verso imprese controllate			3) verso altri finanziatori		
b) verso imprese collegate			4) acconti	€ 542.771	€ 373.647
c) verso lo Stato e altri soggetti pubblici			5) debiti verso fornitori		
d) verso altri			6) rappresentati da titoli di credito		
3) Altri titoli			7) verso imprese controllate, collegate e controllanti	€ 141.317	€ 147.685
4) Crediti finanziari diversi	€ 678.476	€ 583.134	8) debiti tributari		
Totale	€ 678.476	€ 583.134	9) debiti verso istituti di previdenza e sicurezza sociale	€ 1.497.822	€ 1.820.211
Totale immobilizzazioni (B)	€ 13.860.219	€ 14.985.091	10) debiti verso iscritti, soci e terzi per prestazioni dovute	€ 555.449	€ 2.387.386
C) ATTIVO CIRCOLANTE			11) debiti verso lo Stato ed altri soggetti pubblici	€ 6.266.539	€ 4.744.063
<i>I. Rimanenze</i>			12) debiti diversi		
1) materie prime, sussidiarie e di consumo			Totale	€ 9.003.898	€ 9.472.992
2) prodotti in corso di lavorazione e semilavorati			Totale Debiti (E)	€ 9.003.898	€ 9.472.992
3) lavori in corso			F) RATEI E RISCONTI		
4) prodotti finiti e merci	€ 68.400	€ 89.468	1) Ratei passivi	€ 650.436	€ 2.537.143
5) acconti			2) Risconti passivi		
Totale	€ 68.400	€ 89.468	3) Aggio su prestiti		
<i>II. Residui attivi, con separata indicazione, per ciascuna voce, degli importi esigibili oltre l'esercizio successivo</i>			4) Riserve tecniche		
1) Crediti verso utenti, clienti, ecc.	€ 447.736	€ 90.797	Totale ratei e risconti (F)	€ 650.436	€ 2.537.143
2) Crediti verso iscritti, soci e terzi					
3) Crediti verso imprese controllate e collegate			Totale passivo e netto	€ 23.667.125	€ 25.398.605
4) Crediti verso lo Stato ed altri soggetti pubblici	€ 2.407.792	€ 2.833.263			
4-bis) Crediti tributari		€ 125			
4-ter) Imposte anticipate					
5) Crediti verso altri	€ 319.241	€ 419.177			
Totale	€ 3.174.769	€ 3.343.362			
<i>III. Attività finanziarie che non costituiscono immobilizzazioni</i>					
1) Partecipazioni in imprese controllate					
2) Partecipazioni in imprese collegate					
3) Altre partecipazioni					
4) Altri titoli					
Totale	€ 0	€ 0			
IV. Disponibilità liquide					
1) Depositi bancari e postali	€ 15.543	€ 22.771			
2) Assegni	€ 6.548.194	€ 6.957.915			
3) Denaro e valori in cassa	€ 6.563.737	€ 6.980.686			
Totale	€ 9.806.906	€ 10.413.514			
Totale attivo circolante (C)	€ 9.806.906	€ 10.413.514			
D) RATEI E RISCONTI					
1) Ratei attivi					
2) Riscontri attivi					
Totale ratei e risconti (D)	€ 0	€ 0			
Totale attivo	€ 23.667.125	€ 25.398.605			



ESERCIZIO FINANZIARIO 2012

È COPIA CONFORTIS
ALL'ORIGINALIS

IL RESPONSABILE DELL'UFFICIO
CONTABILITÀ E PATRIMONIO
(Dr. Marco Rollino LIBERATORE)



RENDICONTO FINANZIARIO DECISIONALE 2012

RENDICONTO FINANZIARIO DECISIONALE 2012 - PARTE I - ENTRATE

Codice	Denominazione	ANNO FINANZIARIO 2012			ANNO FINANZIARIO 2011		
		Residui	Competenza (Accertamenti)	Cassa (Riscossioni)	Residui	Competenza (Accertamenti)	Cassa (Riscossioni)
	<i>Avanzo di amministrazione</i>	0	0	0	0	0	0
	<i>Fondo iniziale di cassa</i>			6.937.915			7.426.856
	1 - CENTRO DI RESP. "IL DIRETTORE"						
	1.1 - TITOLO 1 - ENTRATE CORRENTI						
	1.1.1 - ENTRATE CONTRIBUTIVE						
1.1.1.1	ALIQUOTE CONTRIBUTIVE A CARICO DEI DATORI DI LAVORO E/O DEGLI ISCRITTI	0	0	0	0	0	0
1.1.1.2	QUOTE DI PARTECIPAZIONE DEGLI ISCRITTI ALL'ONERE DI SPECIFICHE GESTIONI	0	0	0	0	0	0
	1.1.2 - ENTRATE DERIVANTI DA TRASFERIMENTI CORRENTI	2.504.580	3.943.922	4.119.323	2.503.039	4.672.235	4.191.234
1.1.2.1	TRASFERIMENTI DA PARTE DELLO STATO	10.241	3.524.522	3.524.522	0	4.144.034	4.133.793
1.1.2.2	TRASFERIMENTI DA PARTE DELLE REGIONI	100.500	412.900	148.380	19.000	156.980	32.441
1.1.2.3	TRASFERIMENTO DA PARTE DEI COMUNI E DELLE PROVINCE	0	0	0	0	15.000	15.000
1.1.2.4	TRASFERIMENTO DA PARTE DI ALTRI ENTI DEL SETTORE PUBBLICO	2.393.839	6.500	446.421	2.484.039	356.221	10.000
	1.1.3 - ALTRE ENTRATE	69.298	161.570	131.117	45.850	185.207	184.561
1.1.3.1	ENTRATE DERIVANTI DALLA VENDITA DI BENI E DALLA PRESTAZIONE DI SERVIZI	63.628	101.860	80.641	42.493	94.395	88.195
1.1.3.2	REDDITI E PROVENTI PATRIMONIALI	0	560	55	0	200	540
1.1.3.3	POSTE CORRETTIVE E COMPENSATIVE DI USCITE CORRENTI	4.570	4.865	5.465	2.250	10.352	8.687
1.1.3.4	ENTRATE NON CLASSIFICABILI IN ALTRE VOCI	1.100	54.285	44.956	1.107	80.260	87.139
	TOTALE ENTRATE CORRENTI CENTRO DI RESP. "IL DIRETTORE"	2.573.878	4.105.492	4.250.440	2.548.889	4.857.442	4.375.795
	TOTALE GENERALE ENTRATE CORRENTI	2.573.878	4.105.492	4.250.440	2.548.889	4.857.442	4.375.795
	1.2 - CENTRO DI RESP. "IL DIRETTORE"						
	1.2 - TITOLO 2 - ENTRATE IN CONTO CAPITALE						
	1.2.1 - ENTRATE PER ALIENAZIONE DEI BENI PATRIMONIALI E RISCOSSIONE DI CREDITI						
1.2.1.1	ALIENAZIONE DI IMMOBILI E DIRITTI REALI	0	0	0	0	0	0
1.2.1.2	ALIENAZIONI DI IMMOBILIZZAZIONI TECNICHE	0	0	0	0	0	0
1.2.1.3	REALIZZO DI VALORI MOBILIARI	0	0	0	0	0	0
1.2.1.4	RISCOSSIONI CREDITI	0	0	0	0	0	0
	1.2.2 - ENTRATE DERIVANTI DA TRASFERIMENTI IN CONTO CAPITALE	161.022	0	6.474	167.495	0	85.981
1.2.2.1	TRASFERIMENTI DALLLO STATO	55.590	0	0	55.590	0	37.643
1.2.2.2	TRASFERIMENTI DALLE REGIONI	89.938	0	6.474	96.411	0	48.338
1.2.2.3	TRASFERIMENTI DA COMUNI E PROVINCE	15.494	0	0	15.494	0	0

RENDICONTO FINANZIARIO DECISIONALE 2012 - PARTE I - ENTRATE

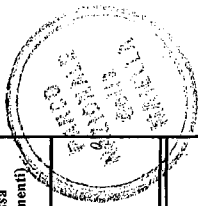
Codice	Denominazione	ANNO FINANZIARIO 2012			ANNO FINANZIARIO 2011		
		Residui	Competenza (Accertamenti)	Cassa (Riscossioni)	Residui	Competenza (Accertamenti)	Cassa (Riscossioni)
	1 - CENTRO DI RESP. "IL DIRETTORE"						
	1.2 - TITOLO 2 - ENTRATE IN CONTO CAPITALE						
	1.2.2 - ENTRATE DERIVANTI DA TRASFERIMENTI IN CONTO CAPITALE						
1.2.2.4	TRASFERIMENTI DA ALTRI ENTI DEL SETTORE PUBBLICO	161.022	0	6.474	167.495	0	85.981
	1.2.3 - ACCENSIONE DI PRESTITI	0	0	15.075	0	0	0
1.2.3.1	ASSUNZIONE DI MUTUI	0	0	15.075	0	0	0
1.2.3.2	ASSUNZIONE DI ALTRI DEBITI FINANZIARI	0	0	0	0	0	0
1.2.3.3	EMISSIONE DI OBBLIGAZIONI	0	0	0	0	0	0
	TOTALE ENTRATE IN CONTO CAPITALE CENTRO DI RESP. "IL DIRETTORE"	161.022	0	21.549	167.495	0	140.606
	TOTALE GENERALE ENTRATE IN CONTO CAPITALE	161.022	0	21.549	167.495	0	140.606
	1 - CENTRO DI RESP. "IL DIRETTORE"						
	1.3 - TITOLO III GESTIONI SPECIALI						
	1.3.1 - GESTIONE SPECIALE I						
1.3.1.1	GESTIONE SPECIALE I	0	0	0	0	0	0
	TOTALE ENTRATE GESTIONI SPECIALI "IL DIRETTORE"	0	0	0	0	0	0
	1.4 - TITOLO IV PARTITE DI GIRO						
	1.4.1 - ENTRATE AVENTI NATURA DI PARTITE DI GIRO						
1.4.1.1	ENTRATE AVENTI NATURA DI PARTITE DI GIRO	1.200	540.733	521.865	1.200	539.347	539.505
	TOTALE ENTRATE PARTITE DI GIRO "IL DIRETTORE"	1.200	540.733	521.865	1.200	539.347	539.505
	TOTALE GENERALE ENTRATE GESTIONI SPECIALI E PARTITE DI GIRO	1.200	540.733	521.865	1.200	539.347	539.505
	<i>Riepilogo dei titoli Centro di resp. "IL DIRETTORE"</i>						
Titolo I		2.573.878	4.105.492	4.250.440	2.548.889	4.857.442	4.375.795
Titolo II		161.022	0	21.549	167.495	57.462	140.606
Titolo III		0	0	0	0	0	0
Titolo IV		1.200	540.733	521.865	1.200	539.347	539.505
	Totale delle entrate Centro di resp. "IL DIRETTORE"	2.736.100	4.646.225	4.793.854	2.717.584	5.474.251	5.055.906
	Totale delle entrate per titoli dei centri di responsabilità	2.573.878	4.105.492	4.250.440	2.548.889	4.857.442	4.375.795
Titolo I		161.022	0	21.549	167.495	57.462	140.606
Titolo II		0	0	0	0	0	0

RENDICONTO FINANZIARIO DECISIONALE 2012 - PARTE I - ENTRATE

Codice	Denominazione	ANNO FINANZIARIO 2012			ANNO FINANZIARIO 2011		
		Residui	Competenza (Accertamenti)	Cassa (Riscossioni)	Residui	Competenza (Accertamenti)	Cassa (Riscossioni)
Titolo IV	<i>Totale delle entrate per titoli dei centri di responsabilità</i>	1.200	540.733	521.865	1.200	559.347	539.505
		2.736.100	4.646.225	4.793.854	2.717.584	5.474.251	5.055.906
	TOTALE						
	Avanzo di amministrazione utilizzato	0	0	0	0	0	0
	TOTALE GENERALE	2.736.100	4.646.225	4.793.854	2.717.584	5.474.251	5.055.906
	ARROTONDAMENTO	-0,63	-0,68	1,74	-1,54	0,35	0,10

RENDICONTO FINANZIARIO DECISIONALE 2012 - PARTE II - USCITE

Codice	Denominazione	ANNO FINANZIARIO 2012			ANNO FINANZIARIO 2011		
		Residui	Competenza (Impegni)	Cassa (Pagamenti)	Residui	Competenza (Impegni)	Cassa (Pagamenti)
	<i>Discarico di amministrazione</i>	0	0	0	0	0	0
	1 - CENTRO DI RESP. "IL DIRETTORE"	1.274.024	1.899.093	2.566.689	1.621.385	2.368.570	2.445.830
	1.1 - TITOLO 1 - USCITE CORRENTI	0	38.850	37.447	7.271	5.191	2.450
	1.1.1 - FUNZIONAMENTO	1.242.677	1.402.518	2.049.031	1.585.234	1.881.551	2.022.076
	1.1.1.1 USCITE PER GLI ORGANI DELL'ENTE	31.347	457.725	480.211	28.880	481.828	421.304
	1.1.1.2 ONERI PER IL PERSONALE IN ATTIVITA' DI SERVIZIO	3.576.383	1.256.669	1.273.580	3.195.307	1.608.246	1.453.118
	1.1.1.3 USCITE PER L'ACQUISTO DI BENI DI CONSUMO E DI SERVIZI	3.471.008	1.011.502	1.089.847	3.089.813	1.416.294	1.272.407
	1.1.2 - INTERVENTI DIVERSI	0	0	0	0	0	0
	1.1.2.1 USCITE PER PRESTAZIONI ISTITUZIONALI	0	0	0	0	0	0
	1.1.2.2 TRASFERIMENTI PASSIVI	0	0	0	0	0	0
	1.1.2.3 ONERI FINANZIARI	105.375	133.890	85.362	105.494	78.010	65.951
	1.1.2.4 ONERI TRIBUTARI	0	0	0	0	0	0
	1.1.2.5 POSTE CORRETTIVE E COMPENSATIVE DI ENTRATE CORRENTI	0	0	0	0	0	0
	1.1.2.6 USCITE NON CLASSIFICABILI IN ALTRE VOCI	0	111.277	98.371	0	113.942	114.760
	1.1.3 - ONERI COMUNI	0	0	0	0	0	0
	1.1.3.1 ONERI COMUNI	0	0	0	0	0	0
	1.1.4 - TRATTAMENTI DI QUIESCENZA, INTEGRATIVI E SOSTITUTIVI	0	0	0	0	0	0
	1.1.4.1 ONERI PER IL PERSONALE IN QUIESCENZA	0	0	0	0	0	0
	1.1.4.2 ACCANTONAMENTO AL TRATTAMENTO DI FINE RAPPORTO	0	0	0	0	0	0
	1.1.5 - ACCANTONAMENTI A FONDI RISCHI ED ONERI	0	0	0	0	0	0
	1.1.5.1 ACCANTONAMENTI A FONDI RISCHI ED ONERI	0	0	0	0	0	0
	TOTALE USCITE CORRENTI CENTRO DI RESP. "IL DIRETTORE"	4.850.407	3.155.762	3.840.269	4.816.692	3.976.816	3.898.948
	TOTALE GENERALE USCITE CORRENTI	4.850.407	3.155.762	3.840.269	4.816.692	3.976.816	3.898.948
	1 - CENTRO DI RESP. "IL DIRETTORE"	1.860.554	1.099.348	832.224	1.945.634	889.895	1.167.509
	1.2 - TITOLO 2 - USCITE IN CONTO CAPITALE	1.810.808	983.075	648.393	1.891.840	633.924	953.583
	1.2.1 - INVESTIMENTI	49.746	55.254	106.921	53.794	107.448	70.282
	1.2.1.1 ACQUISIZIONE DI BENI DI USO DUREVOLE ED OPERE IMMOBILIARI	0	0	0	0	0	0
	1.2.1.2 ACQUISIZIONE DI IMMOBILIZZAZIONI TECNICHE	0	0	0	0	0	0
	1.2.1.3 PARTECIPAZIONI E ACQUISTO DI VALORI MOBILIARI	0	0	0	0	0	0



RENDICONTO FINANZIARIO DECISIONALE 2012 - PARTE II - USCITE

Codice	Denominazione	ANNO FINANZIARIO 2012				ANNO FINANZIARIO 2011				
		Residui	Competenza (Impegni)	Cassa (Pagamenti)	Residui	Competenza (Impegni)	Cassa (Pagamenti)	Residui	Competenza (Impegni)	Cassa (Pagamenti)
1 - CENTRO DI RESP. "IL DIRETTORE"										
1.2 - TITOLO 2 - USCITE IN CONTO CAPITALE										
1.2.1 - INVESTIMENTI										
1.2.1.4 CONCESSIONI DI CREDITI ED ANTICIPAZIONI		1.860.554	1.099.348	832.224	1.945.634	889.895	1.167.509			
1.2.1.5 INDENNITA' DI ANZIANITA' E SIMILARI AL PERSONALE CESSATO DAL SERVIZIO		0	60.781	60.781	0	86.233	86.233			
1.2.2 - ONERI COMUNI		0	238	16.129	0	62.290	57.411			
1.2.2.1 RIMBORSI DA MUTUI		0	0	0	0	0	0			
1.2.2.2 RIMBORSI DI ANTICIPAZIONI PASSIVE		0	0	0	0	0	0			
1.2.2.3 RIMBORSI DI OBBLIGAZIONI		0	0	0	0	0	0			
1.2.2.4 RESTITUZIONE ALLE GESTIONI AUTONOME DI ANTICIPAZIONI		0	0	0	0	0	0			
1.2.2.5 ESTINZIONE DEBITI DIVERSI		0	0	0	0	0	0			
1.2.3 - ACCANTONAMENTI PER USCITE FUTURE		0	0	0	0	0	0			
1.2.3.1 ACCANTONAMENTI PER USCITE FUTURE		0	0	0	0	0	0			
1.2.4 - ACCANTONAMENTO PER RIPRISTINO INVESTIMENTI		0	0	0	0	0	0			
1.2.4.1 ACCANTONAMENTO PER RIPRISTINO INVESTIMENTI		0	0	0	0	0	0			
TOTALE USCITE IN CONTO CAPITALE CENTRO DI RESP. "IL DIRETTORE"		1.860.554	1.099.348	832.224	1.945.634	889.895	1.167.509			
TOTALE GENERALE USCITE IN CONTO CAPITALE		1.860.554	1.099.348	832.224	1.945.634	889.895	1.167.509			
1 - CENTRO DI RESP. "IL DIRETTORE"										
1.3 - TITOLO III GESTIONI SPECIALI										
1.3.1 - GESTIONE SPECIALE I										
1.3.1.1 GESTIONE SPECIALE I		0	0	0	0	0	0			
TOTALE USCITE GESTIONI SPECIALI "IL DIRETTORE"		0	0	0	0	0	0			
1.4 - TITOLO IV PARTITE DI GIRO										
1.4.1 - USCITE AVENTI NATURA DI PARTITE DI GIRO		2.897	540.733	531.079	4.397	559.347	458.389			
USCITE AVENTI NATURA DI PARTITE DI GIRO		2.897	540.733	531.079	4.397	559.347	458.389			
TOTALE USCITE PARTITE DI GIRO "IL DIRETTORE"		2.897	540.733	531.079	4.397	559.347	458.389			
TOTALE GENERALE USCITE GESTIONI SPECIALI E PARTITE DI GIRO		2.897	540.733	531.079	4.397	559.347	458.389			
Titolo I		4.850.407	3.155.762	3.840.269	4.816.692	3.976.816	3.898.948			
Titolo II		1.860.554	1.099.348	832.224	1.945.634	889.895	1.167.509			

Riepilogo dei titoli Centro di resp. "IL DIRETTORE"

RENDICONTO FINANZIARIO DECISIONALE 2012 - PARTE II - USCITE


Codice	Denominazione	ANNO FINANZIARIO 2012			ANNO FINANZIARIO 2011		
		Residui	Competenza (Impegni)	Cassa (Pagamenti)	Residui	Competenza (Impegni)	Cassa (Pagamenti)
	<i>Riepilogo dei titoli Centro di resp. "IL DIRETTORE"</i>						
Titolo III		0	0	0	0	0	0
Titolo IV		2.897	540.733	531.079	4.397	559.347	458.389
	Totale delle uscite Centro di resp. "IL DIRETTORE"	6.713.858	4.795.843	5.203.572	6.766.723	5.426.058	5.524.846
	<i>Totale delle uscite per titoli dei centri di responsabilità</i>						
Titolo I		4.830.407	3.155.762	3.840.269	4.816.692	3.976.816	3.898.948
Titolo II		1.860.554	1.099.348	832.224	1.945.634	889.895	1.167.509
Titolo III		0	0	0	0	0	0
Titolo IV		2.897	540.733	531.079	4.397	559.347	458.389
	TOTALE	6.713.858	4.795.843	5.203.572	6.766.723	5.426.058	5.524.846
	Disavanzo di amministrazione	0	0	0	0	0	0
	TOTALE GENERALE	6.713.858	4.795.843	5.203.572	6.766.723	5.426.058	5.524.846
	ARROTONDAMENTO	0,05	-1,55	-1,30	0,53	0,20	-1,14



ESERCIZIO FINANZIARIO 2012

È COPIA CONFORTS
ALL'ORIGINALI

IL RESPONSABILE DELL'UFFICIO
CONTABILITÀ E PATRIMONIO
(Dr. Marco Romano LIBERATORE)



RENDICONTO FINANZIARIO GESTIONALE 2012

Ente Parco Nazionale della Majella



RENDICONTO FINANZIARIO GESTIONALE - ENTRATE

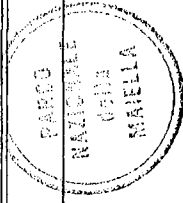
Conto del bilancio

codice	1.1 - ENTRATE DERIVANTI DA TRASFERIMENTI CORENTI												
	1.1.2.3	1.1.2.3	1.1.2.3	1.1.2.4	1.1.2.4	1.1.2.4	1.1.2.4	1.1.2.4	1.1.3.1	1.1.3.1	1.1.3.1	1.1.3.1	1.1.3.1
N.	5010	5020	5030	6010	6020	6030	7010	7020	7030	7040	7050	7060	7070
Denominazione	CONTRIBUTI DA REGIONI E PROVINCE PER SPESE CORRENTI	CONTRIBUTI DA COMUNI PER LE SPESE CORRENTI	CONTRIBUTI DELLE COMUNITA' MONTANE PER SPESE CORRENTI	CONTRIBUTI DA PARTE DI ALTRI SETTORI DEL SETTORE PUBBLICO	CONTRIBUTI DA PARTE DI ALTRI SETTORI DEL SETTORE PRIVATO	CONTRIBUTI DA PARTE DELLA U.E. (FONDI EUROPEI)	RICAVI DALLA VENDITA DI PRODOTTI DIVERSI	RICAVI DALLA VENDITA DI PUBBLICAZIONI EDITE DAL PARCO	PROVENTI DERIVANTI DALLE PRESTAZIONI DEI SERVIZI	RICAVI PER CESSIONE DI MATERIALE FUORI USO, NON DEBITI	PROVENTI PER CESSIONE DI MATERIALI FUORI USO, NON DEBITI	PROVENTI PER CESSIONE DI MATERIALI FUORI USO, NON DEBITI	PROVENTI PER CESSIONE DI MATERIALI FUORI USO, NON DEBITI
1	0	0	0	0	0	0	4.112.748	25.000	5.000	5.000	0	0	0
2	0	0	0	0	0	0	200.000	0	0	0	0	0	0
3	0	0	0	0	0	0	0	0	0	0	0	0	0
4	0	0	0	0	0	0	0	0	0	0	0	0	0
5	0	0	0	0	0	0	0	0	0	0	0	0	0
6	0	0	0	0	0	0	0	0	0	0	0	0	0
7	0	0	0	0	0	0	0	0	0	0	0	0	0
8	0	0	0	0	0	0	0	0	0	0	0	0	0
9	0	0	0	0	0	0	0	0	0	0	0	0	0
10	0	0	0	0	0	0	0	0	0	0	0	0	0
11	0	0	0	0	0	0	0	0	0	0	0	0	0
12	0	0	0	0	0	0	0	0	0	0	0	0	0
13	0	0	0	0	0	0	0	0	0	0	0	0	0
14	0	0	0	0	0	0	0	0	0	0	0	0	0
15	0	0	0	0	0	0	0	0	0	0	0	0	0
16	0	0	0	0	0	0	0	0	0	0	0	0	0
17	0	0	0	0	0	0	0	0	0	0	0	0	0
18	0	0	0	0	0	0	0	0	0	0	0	0	0
19	0	0	0	0	0	0	0	0	0	0	0	0	0
20	0	0	0	0	0	0	0	0	0	0	0	0	0
21	0	0	0	0	0	0	0	0	0	0	0	0	0
22	0	0	0	0	0	0	0	0	0	0	0	0	0
23	0	0	0	0	0	0	0	0	0	0	0	0	0
1.1 - ENTRATE DERIVANTI DA TRASFERIMENTI CORENTI													1.1 - ENTRATE DERIVANTI DA TRASFERIMENTI CORENTI
1.2 - ENTRATE DERIVANTI DA TRASFERIMENTI CORENTI													1.2 - ENTRATE DERIVANTI DA TRASFERIMENTI CORENTI
1.1.2 - ENTRATE DERIVANTI DA TRASFERIMENTI CORENTI													1.1.2 - ENTRATE DERIVANTI DA TRASFERIMENTI CORENTI
1.1.2.1 - ENTRATE DERIVANTI DA TRASFERIMENTI CORENTI													1.1.2.1 - ENTRATE DERIVANTI DA TRASFERIMENTI CORENTI
1.1.2.1.1 - ENTRATE DERIVANTI DA TRASFERIMENTI CORENTI													1.1.2.1.1 - ENTRATE DERIVANTI DA TRASFERIMENTI CORENTI
1.1.2.1.1.1 - ENTRATE DERIVANTI DA TRASFERIMENTI CORENTI													1.1.2.1.1.1 - ENTRATE DERIVANTI DA TRASFERIMENTI CORENTI

RENDICONTO FINANZIARIO GESTIONALE - ENTRATE

codice	1	2	3	4	5	6	7	8	9	10	11	12	13	14	15	16	17	18	19	20	21	22	23	
N.																								
Denominazione																								
Capitolo	1.1.3.1	1.1.3.1	1.1.3.1	1.1.3.1	1.1.3.1	1.1.3.1	1.1.3.1	1.1.3.1	1.1.3.1	1.1.3.1	1.1.3.1	1.1.3.1	1.1.3.1	1.1.3.1	1.1.3.1	1.1.3.1	1.1.3.1	1.1.3.1	1.1.3.1	1.1.3.1	1.1.3.1	1.1.3.1	1.1.3.1	
ALTRI EVENTUALI PROVENTI	7050	10.000																						
INIZIALI		-10.000	20.000																					25.000
IN AUMENTO (7 - 4)		0	0																					0
IN DIMINUIZIONE (8 - 7)		0	0																					0
DEFENSIVE (4 + 5 - 6)		10.000	20.000																					25.000
RISORSE		1.211	6.515																					0
RINASTE DA RISCOGLIERE (10 - 9)		8.789	6.160																					0
TOTALE ACCREDITAMENTI (8 + 9)		10.000	12.676																					0
Somme accreditate																								0
Differenza rispetto alle previsioni																								25.000
Residuo attivo dell'esercizio		1.960	888																					0
Ricessi		1.625	258																					0
Rimasti da riscuotere (13 - 14)		95	630																					0
Totale (14 + 15)		1.720	888																					0
Vanzioni																								0
Previsioni		240																						0
Riscossioni		11.960	20.868																					25.000
Differenza rispetto alle previsioni		2.896	6.775																					0
Totale dei residui attivi al termine dell'esercizio (8 + 15)		8.884	6.790																					0
1.1 - TITOLO 1 - ENTRATE CORRENTI																								
1.3 - ALTRE ENTRATE																								
ALTRI EVENTUALI PROVENTI	7070	5.000																						
PROVENTI DERIVANTI DALLA GESTIONE DEI RIFIUTI ALPINI ED ALTRE ATTIVITA' RICETTIVE DEL PARCO	7080																							
PROVENTI DERIVANTI DALLA GESTIONE DI ANSE ED AREE ATTREZZATE	7090																							
PROVENTI DERIVANTI DAL NOLEGGIO DI ANIMALI ED ATTREZZATURE DIVERSE	7100																							
PROVENTI DERIVANTI DALLA GESTIONE DEL GIARDINO DEL MUSEO, ECC.	7110				45.000																			
PROVENTI DERIVANTI DALLE UTILIZZAZIONI RISCARSE E DAGLI ADDEBI	7120																							
PROVENTI DERIVANTI DALLA GESTIONE DI PIANT FIORISTICI	7130									10.000														
PROVENTI DERIVANTI DALLA GESTIONE AZIENDALE DI BENI PATRIMONIALI	7140																							
PROVENTI DERIVANTI DAL PAGAMENTO DEL BIGLIETTO DI ACCESSO AL MONTE	7150																							
1.3 - ALTRE ENTRATE																								
1.1 - TITOLO 1 - ENTRATE CORRENTI																								
1.3 - ALTRE ENTRATE																								

RENDICONTO FINANZIARIO GESTIONALE - ENTRATE




Capitolo	codice	1.1.3.2	1.1.3.2	1.1.3.2	1.1.3.2	1.1.3.2	1.1.3.2	1.1.3.3	1.1.3.3	1.1.3.3	1.1.3.3	1.1.3.3	1.1.3.4	1.1.3.4
N.	Denominazione	8010	8020	8030	8040	9010	9020	9030	9040	10010	10020			
	AFFITTI DI IMMOBILI	5.200												
	INTERESSI E PREMIE SU TITOLI A REDDITO FISSO													
	INTERESSI ATTIVI SU MUTUI, DEPOSITI E CONTI CORRENTI													
	CHIEDENZE ED ALTRI PROVENTI SU TITOLI AZIONARI E PARTECIPAZIONI													
	RECUPERI E RIMBORSI DIVERSI													
	INDENNIZI DI ASSICURAZIONE													
	CONCORRE NELLE SPESE													
	RECUPERO SPESE PER DANNI ARRECATI AL PATRIMONIO													
	PROVENTI PER CONCLUSIONI AMMENDI, FISCALMENTE DANNI E SPESA DI COSE SEQUESTRATE													
	INDENNIZI VARI													
	Totale accertamenti:													
	Somma accertamenti:													
	Differenze rispetto alle previsioni:													
	Differenza al netto dell'esercizio:													
	Ricossa													
	Rimasti da riscattare													
	Totale (14 + 15)													
	Variazioni													
	Previsioni													
	Riscossioni													
	Differenza (19 - 20)													
	Totale dei residui attivi al termine dell'esercizio (9 + 15)													


RENDICONTO FINANZIARIO GESTIONALE - ENTRATE

Codice	N.	Denominazione	1.1.3.4		RANK 3 - ALTRE ENTRATE	TOTALE ENTRATE CORRENTI CENTRO DI RESP. IL DIRETTORE		TOTALE GENERALE ENTRATE CORRENTI		1.2.1.1					1.2.1.2		1.2.1.2		
			10030	ENTRATE EVENTUALI		4.414.749	200.004	4.414.749	200.004	11010	11020	11030	11040	12010	12020	ALIENAZIONE BENI MOBILI, ATTREZZI E MACCHINE SUPPORD	ALIENAZIONE DI LIBRI E PUBBLICAZIONI DELLA BIBLIOTECA		
1																			
2																			
3																			
4		Iniziali	5.000		302.000	4.414.749	4.414.749	4.414.749	0	0	0	0	0	0	0	0	0	0	0
5		In aumento (7 - 4)	4		4	200.004	200.004	200.004	0	0	0	0	0	0	0	0	0	0	0
6		In diminuzione (4 - 7)	0		0	0	0	0	0	0	0	0	0	0	0	0	0	0	0
7		Definitiva (4 + 5 - 6)	5.004		302.004	4.614.753	4.614.753	4.614.753	0	0	0	0	0	0	0	0	0	0	0
8		Recesse	271		101.587	3.699.009	3.699.009	3.699.009	0	0	0	0	0	0	0	0	0	0	0
9		Rimaste da riscuotere (10 - 8)	229		59.982	406.482	406.482	406.482	0	0	0	0	0	0	0	0	0	0	0
10		Totale accantonamenti (6 + 9)	500		161.569	4.106.491	4.106.491	4.106.491	0	0	0	0	0	0	0	0	0	0	0
11		Differenza tra previsioni (10 - 7)																	
12		Differenza tra previsioni (10 - 7)	4.504		140.435	509.262	509.262	509.262											
13		Pessdi affnndo dell'esercizio	1.565		107.187	3.133.668	3.133.668	3.133.668											
14		Riscossi	0		29.627	561.427	561.427	561.427											
15		Rimasti da riscuotere (16 - 14)	1.100		69.239	2.573.879	2.573.879	2.573.879											
16		Totale (14 + 15)	1.100		98.626	3.125.306	3.125.306	3.125.306											
17		Variazioni in + (16 - 13)																	
18		Variazioni in - (13 - 16)	465		8.361	8.362	8.362	8.362											
19		Previsioni	6.658		409.190	7.748.420	7.748.420	7.748.420											
20		Riscossioni	271		131.115	4.250.437	4.250.437	4.250.437											
21		Differenza tra previsioni (20 - 19)																	
22		Differenza tra previsioni (19 - 20)	6.297		278.075	3.497.983	3.497.983	3.497.983											
23		Totale dei residui attivi al termine dell'esercizio (9 + 15)	1.329		129.281	2.980.361	2.980.361	2.980.361											
			1.1.3 - ALTRE ENTRATE					1.2.1 - ENTRATE PER ALIENAZIONE DEI BENI PATRIMONIALI E RISCOSSIONE DI CREDITI					1.2 - TITOLO 2 - ENTRATE IN CONTO CAPITALE					1. CENTRO DI RESP. IL DIRETTORE	
			1.1.3 - ALTRE ENTRATE					1.2.1 - ENTRATE PER ALIENAZIONE DEI BENI PATRIMONIALI E RISCOSSIONE DI CREDITI					1.2 - TITOLO 2 - ENTRATE IN CONTO CAPITALE					1. CENTRO DI RESP. IL DIRETTORE	

RENDICONTO FINANZIARIO GESTIONALE - ENTRATE



codice	1.2.1.2	1.2.1.2	1.2.1.2	1.2.1.2	1.2.1.2	1.2.1.2	1.2.1.3	1.2.1.3	1.2.1.3	1.2.1.3
N.	12030	12040	12050	12060	12070	12080	13010	13020	13030	13050
Denominazione	ALIENAZIONE DI STRUMENTI, ATTREZZATURE, AGRICOLE, ATTREZZATURE TECNICHE	ALIENAZIONE MACCHINE ED ATTREZZATURE AGRICOLE	ALIENAZIONE AUTOMEZZI	ALIENAZIONE BESTIAME	ALIENAZIONE STRUMENTI, AGRICOLE, MANUTA E DI LABORATORIO	ALIENAZIONE IMPIANTI, AGRICOLE, MANUTA E DI RADIOCOMUNICAZIONE	REALIZZI DI TITOLI EMESSI O GARANTITI DALLO STATO	REALIZZI DI OBBLIGAZIONI E CARTELLI FONDIARIE	RECESSIONI DI BUONI FISCALI	CESSIONI DI PARTECIPAZIONI E QUOTE IN ALTRI ENTI
1										
2										
3										
4	iniziali	0	0	0	0	0	0	0	0	0
5	in aumento (7 - 4)	0	0	0	0	0	0	0	0	0
6	in diminuzione (4 - 7)	0	0	0	0	0	0	0	0	0
7	Definitive (4 + 5 - 6)	0	0	0	0	0	0	0	0	0
8	Ricorse	0	0	0	0	0	0	0	0	0
9	Rimaste da riscuotere (10 - 8)	0	0	0	0	0	0	0	0	0
10	Totale accertamenti (8 + 9)	0	0	0	0	0	0	0	0	0
11	in + (10 - 7)									
12	in - (7 - 10)									
13	Residui all'inizio dell'esercizio	0	0	0	0	0	0	0	0	0
14	Ricorsi	0	0	0	0	0	0	0	0	0
15	Rimasti da riscuotere (15 - 14)	0	0	0	0	0	0	0	0	0
16	Totali (14 + 15)	0	0	0	0	0	0	0	0	0
17	in + (16 - 13)									
18	in - (13 - 16)									
19	Provisioni	0	0	0	0	0	0	0	0	0
20	Ricassioni	0	0	0	0	0	0	0	0	0
21	in + (20 - 19)									
22	in - (19 - 20)									
23	Totale dei residui attivi al termine dell'esercizio (9 + 15)	0	0	0	0	0	0	0	0	0




RENDICONTO FINANZIARIO GESTIONALE - ENTRATE

1	2		1.2 - TITOLO 2 - ENTRATE IN CONTO CAPITALE										1.2.2 - ENTRATE DERIVANTI DA TRASFERIMENTI IN CONTO CAPITALE		
Capitolo	Denominazione	3													
			1.2.2.1										1.2.2.2		
	N.		15050	15060	15070	15080	15090	16010	16020	16030	16040	16050	16060	1.2.2.2	
			CONTRIBUTI STRAORDINARI PER INTERVENTI SULLA PIANIFICAZIONE	CONTRIBUTI STRAORDINARI PER INTERVENTI SULLA CULTURA	FINANZIAMENTI PER LO SVILUPPO SOCIALE ED ECONOMICO DELLE AREE DEPRESSE	CONTRIBUTI PER ATTIVAZIONI PROGRAMMATE TRIENNALI E PER PROFFETE	FINANZIAMENTI AL TURISMO	CONTRIBUTI STRAORDINARI PER L'AMMINISTRAZIONE GENERALE	CONTRIBUTI STRAORDINARI PER MIGLIORAZIONI TECNICHE	CONTRIBUTI FINALIZZATI AL RECUPERO DELL'AMBIENTE	CONTRIBUTI STRAORDINARI PER INVESTIMENTI A FORESTAZIONE ED AGRICOLTURA	CONTRIBUTI STRAORDINARI PER INTERVENTI SULLA PIANIFICAZIONE	CONTRIBUTI STRAORDINARI PER LA CULTURA	1.2.2.2	
			0	0	0	0	0	0	0	0	0	0	0	0	
Previsioni			0	0	0	0	0	0	0	0	0	0	0	0	
	Iniziali														
	In aumento	(7 - 4)													
	Variazioni														
	In diminuzione	(4 - 7)													
	Definitive	(4 + 5 - 6)													
Cestione di competenza			0	0	0	0	0	0	0	0	0	0	0	0	
	Risorse		0	0	0	0	0	0	0	0	0	0	0	0	
Cestione di bilancio			0	0	0	0	0	0	0	0	0	0	0	0	
	Risorse da riscossione	(10 - 8)	0	0	0	0	0	0	0	0	0	0	0	0	
	Totale accantonamenti	(8 + 9)	0	0	0	0	0	0	0	0	0	0	0	0	
	Somme accertate		0	0	0	0	0	0	0	0	0	0	0	0	
Differenze															
	Rispetto alle previsioni	(10 - 7)													
	In-*	(7 - 10)													
	Residui all'inizio dell'esercizio		0	0	0	0	48.877	0	0	0	0	0	0	0	
	Ricambi		0	0	0	0	0	0	0	0	0	0	0	0	
	Rimasti da riscossione	(16 - 14)	0	0	0	0	48.877	0	0	0	0	0	0	0	
	Totali (14 + 15)		0	0	0	0	48.877	0	0	0	0	0	0	0	
Cestione di cassa															
	Variazioni	(16 - 13)													
	In-*	(15 - 16)						48.877	0	0	0	0	6.474	0	
	Previsioni		0	0	0	0	0	0	0	0	0	0	0	0	
Cestione di cassa			0	0	0	0	0	0	0	0	0	0	0	0	
	Riscossioni														
	In-*	(20 - 19)													
	Rispetto alle previsioni	(19 - 20)						48.877							
	Totale dei residui attivi al termine dell'esercizio	(9 + 15)	0	0	0	0	48.877	0	0	0	0	0	0	0	


RENDICONTO FINANZIARIO GESTIONALE - ENTRATE

1 - CENTRO DI RESP. IL DIRETTORE		1.2 - TITOLO 2 - ENTRATE IN CONTO CAPITALE												1.2.2 - ENTRATE DERIVANTI DA TRASFERIMENTI IN CONTO CAPITALE															
1		1.2.2.4				1.2.2.4				1.2.2.4				1.2.3.1				1.2.3.2				1.2.3.2							
2		18040				18050				18050				19010				20010				20020							
3		CONTRIBUTI STRAORDINARI PER INTERVENTI IN AGRICOLTURA, SILVICOLTURA ED AGRICOLTURA				CONTRIBUTI STRAORDINARI PER INTERVENTI SULLA FAUNAFLORE				CONTRIBUTI STRAORDINARI PER INTERVENTI SULLA CULTURA				CONTRIBUTI STRAORDINARI DA PARTE DELLA U.E. (UNIONE EUROPEA)				ASSUNZIONE DI MUTUI				PRELEVAMENTI DA DEPOSITI VINCULATI O SOCIETA' ASSICURATIVE PER INTERVENTI IN FIDUCIARIE TRR (DEVEDENTI)				RIMBORSI DI ANTICIPAZIONI DELLE GESTIONI AUTONOME			
4		0				0				0				0				0				0							
5		0				0				0				0				0				0							
6		0				0				0				0				0				0							
7		0				0				0				0				0				0							
8		0				0				0				0				0				0							
9		0				0				0				0				0				0							
10		0				0				0				0				0				0							
11		0				0				0				0				0				0							
12		0				0				0				0				0				0							
13		0				0				0				0				0				0							
14		0				0				0				0				0				0							
15		0				0				0				0				0				0							
16		0				0				0				0				0				0							
17		0				0				0				0				0				0							
18		0				0				0				0				0				0							
19		0				0				0				0				0				0							
20		0				0				0				0				0				0							
21		0				0				0				0				0				0							
22		0				0				0				0				0				0							
23		0				0				0				0				0				0							
Capitale		0				0				0				0				0				0				0			
Somma accertamenti (8 + 9)		0				0				0				0				0				0				0			
Somma accortate		0				0				0				0				0				0				0			
Rimaste da riscuotere (10 - 8)		0				0				0				0				0				0				0			
Differenza previsioni		0				0				0				0				0				0				0			
Differenza previsioni (10 - 7)		0				0				0				0				0				0				0			
Differenza previsioni (7 - 10)		0				0				0				0				0				0				0			
Residuo all'inizio dell'esercizio		0				0				0				0				0				0				0			
Riscossi		0				0				0				0				0				0				0			
Rimasti da riscuotere (10 - 14)		0				0				0				0				0				0				0			
Totali (14 + 15)		0				0				0				0				0				0				0			
Variazioni		0				0				0				0				0				0				0			
Variazioni (16 - 13)		0				0				0				0				0				0				0			
Variazioni (13 - 16)		0				0				0				0				0				0				0			
Previsioni		0				0				0				0				0				0				0			
Riscossioni		0				0				0				0				0				0				0			
Differenza previsioni (20 - 19)		0				0				0				0				0				0				0			
Differenza previsioni (19 - 20)		0				0				0				0				0				0				0			
Differenza previsioni (19 - 20)		0				0				0				0				0				0				0			
Differenza previsioni (9 + 15)		0				0				0				0				0				0				0			



RENDICONTO FINANZIARIO GESTIONALE - ENTRATE

Capolo	codice	1	2	3	4	5	6	7	8	9	10	11	12	13	14	15	16	17	18	19	20	21	22	23					
N.	Denominazione	Riduzione dei Bil. Contro d. Pass. "L. DI RETTORE"		Riduzione dei Bil. Contro d. Pass. "L. DI RETTORE"		Riduzione dei Bil. Contro d. Pass. "L. DI RETTORE"		Riduzione dei Bil. Contro d. Pass. "L. DI RETTORE"		Riduzione dei Bil. Contro d. Pass. "L. DI RETTORE"		Riduzione dei Bil. Contro d. Pass. "L. DI RETTORE"		Riduzione dei Bil. Contro d. Pass. "L. DI RETTORE"		Riduzione dei Bil. Contro d. Pass. "L. DI RETTORE"		Riduzione dei Bil. Contro d. Pass. "L. DI RETTORE"		Riduzione dei Bil. Contro d. Pass. "L. DI RETTORE"		Riduzione dei Bil. Contro d. Pass. "L. DI RETTORE"		Riduzione dei Bil. Contro d. Pass. "L. DI RETTORE"		Riduzione dei Bil. Contro d. Pass. "L. DI RETTORE"			
		Titolo II		Titolo III		Titolo IV		Titolo I		Titolo II		Titolo III		Titolo IV		Titolo I		Titolo II		Titolo III		Titolo IV		Titolo I		Titolo II		Titolo III	
	iniziali	50.000	682.499	5.147.248	5.147.248	50.000	682.499	4.414.749	4.414.749	50.000	682.499	5.147.248	5.147.248	50.000	682.499	4.414.749	4.414.749	50.000	682.499	5.147.248	5.147.248	50.000	682.499	4.414.749	4.414.749	50.000	682.499	5.147.248	5.147.248
	In aumento (7 - 4)	41.000	0	241.004	241.004	41.000	0	200.004	200.004	41.000	0	241.004	241.004	41.000	0	200.004	200.004	41.000	0	241.004	241.004	41.000	0	200.004	200.004	41.000	0	241.004	241.004
	In diminuzione (4 - 7)	0	0	0	0	0	0	0	0	0	0	0	0	0	0	0	0	0	0	0	0	0	0	0	0	0	0	0	0
	Definitive (4 + 5 - 6)	91.000	682.499	5.388.252	5.388.252	91.000	682.499	4.614.753	4.614.753	91.000	682.499	5.388.252	5.388.252	91.000	682.499	4.614.753	4.614.753	91.000	682.499	5.388.252	5.388.252	91.000	682.499	4.614.753	4.614.753	91.000	682.499	5.388.252	5.388.252
	Riscosse	0	508.548	4.207.557	4.207.557	0	508.548	3.699.009	3.699.009	0	508.548	4.207.557	4.207.557	0	508.548	3.699.009	3.699.009	0	508.548	4.207.557	4.207.557	0	508.548	3.699.009	3.699.009	0	508.548	4.207.557	4.207.557
	Rimaste da riscuotere (10 - 8)	0	32.186	438.668	438.668	0	32.186	406.482	406.482	0	32.186	438.668	438.668	0	32.186	406.482	406.482	0	32.186	438.668	438.668	0	32.186	406.482	406.482	0	32.186	438.668	438.668
	Totale accertamenti (8 + 9)	0	540.734	4.646.225	4.646.225	0	540.734	4.105.491	4.105.491	0	540.734	4.646.225	4.646.225	0	540.734	4.105.491	4.105.491	0	540.734	4.646.225	4.646.225	0	540.734	4.105.491	4.105.491	0	540.734	4.646.225	4.646.225
	in + (10 - 7)	91.000	141.765	742.027	742.027	91.000	141.765	509.262	509.262	91.000	141.765	742.027	742.027	91.000	141.765	509.262	509.262	91.000	141.765	742.027	742.027	91.000	141.765	509.262	509.262	91.000	141.765	742.027	742.027
	in - (7 - 10)	182.571	27.123	3.343.362	3.343.362	182.571	27.123	3.133.666	3.133.666	182.571	27.123	3.343.362	3.343.362	182.571	27.123	3.133.666	3.133.666	182.571	27.123	3.343.362	3.343.362	182.571	27.123	3.133.666	3.133.666	182.571	27.123	3.343.362	3.343.362
	Risconti	21.549	13.318	586.294	586.294	21.549	13.318	551.427	551.427	21.549	13.318	586.294	586.294	21.549	13.318	551.427	551.427	21.549	13.318	586.294	586.294	21.549	13.318	551.427	551.427	21.549	13.318	586.294	586.294
	Rimasti da riscuotere (16 - 14)	161.022	1.200	2.736.101	2.736.101	161.022	1.200	2.573.879	2.573.879	161.022	1.200	2.736.101	2.736.101	161.022	1.200	2.573.879	2.573.879	161.022	1.200	2.736.101	2.736.101	161.022	1.200	2.573.879	2.573.879	161.022	1.200	2.736.101	2.736.101
	Totale (14 + 15)	182.571	14.518	3.322.395	3.322.395	182.571	14.518	3.125.306	3.125.306	182.571	14.518	3.322.395	3.322.395	182.571	14.518	3.125.306	3.125.306	182.571	14.518	3.322.395	3.322.395	182.571	14.518	3.125.306	3.125.306	182.571	14.518	3.322.395	3.322.395
	in + (16 - 13)	182.571	12.605	20.967	20.967	182.571	12.605	8.362	8.362	182.571	12.605	20.967	20.967	182.571	12.605	8.362	8.362	182.571	12.605	20.967	20.967	182.571	12.605	8.362	8.362	182.571	12.605	20.967	20.967
	in - (13 - 16)	273.571	709.622	8.731.613	8.731.613	273.571	709.622	7.748.420	7.748.420	273.571	709.622	8.731.613	8.731.613	273.571	709.622	7.748.420	7.748.420	273.571	709.622	8.731.613	8.731.613	273.571	709.622	7.748.420	7.748.420	273.571	709.622	8.731.613	8.731.613
	Previsioni	21.549	521.866	4.793.852	4.793.852	21.549	521.866	4.250.437	4.250.437	21.549	521.866	4.793.852	4.793.852	21.549	521.866	4.250.437	4.250.437	21.549	521.866	4.793.852	4.793.852	21.549	521.866	4.250.437	4.250.437	21.549	521.866	4.793.852	4.793.852
	Riscossioni	0	0	0	0	0	0	0	0	0	0	0	0	0	0	0	0	0	0	0	0	0	0	0	0	0	0	0	0
	in + (20 - 19)	252.022	187.756	3.937.761	3.937.761	252.022	187.756	3.497.983	3.497.983	252.022	187.756	3.937.761	3.937.761	252.022	187.756	3.497.983	3.497.983	252.022	187.756	3.937.761	3.937.761	252.022	187.756	3.497.983	3.497.983	252.022	187.756	3.937.761	3.937.761
	in - (19 - 20)	161.022	33.386	3.174.769	3.174.769	161.022	33.386	2.980.361	2.980.361	161.022	33.386	3.174.769	3.174.769	161.022	33.386	2.980.361	2.980.361	161.022	33.386	3.174.769	3.174.769	161.022	33.386	2.980.361	2.980.361	161.022	33.386	3.174.769	3.174.769
	Totale dei residui attivi al termine dell'esercizio (9 + 15)																												



Conto del bilancio

RENDICONTO FINAN.

capitolo	codice	1	2	3	4	5	6	7	8	9	10	11	12	13	14	15	16	17	18	19	20	21	22	23				
	N.	TOTALE GENERALE		APPROXIMAZIONE																								
Denominazione																												
	Initiali		5.690.580		0,00																							
	In aumento (7 - 4)		525.955		0,00																							
	In diminuzione (4 - 7)		0		0,00																							
	Definitive (4 + 5 - 6)		6.216.535		0,00																							
	Ricosse		4.207.557		-0,72																							
	Rimasta da riscuotere (10 - 8)		438.685		0,04																							
	Totale accertamenti (8 + 9)		4.846.225		-0,66																							
	In + (10 - 7)																											
	In - (7 - 10)		1.570.310		0,68																							
	Residui all'inizio dell'esercizio		3.343.362		0,87																							
	Ricessi		586.294		-0,54																							
	Rimasti da riscuotere (15 - 14)		2.736.101		0,37																							
	Totale (14 + 15)		3.322.395		-0,17																							
	In + (16 - 13)																											
	In - (13 - 16)		20.967		1,04																							
	Previsioni		8.731.613		0,35																							
	Riscossioni		4.793.852		-0,26																							
	In + (20 - 19)																											
	In - (19 - 20)		3.937.761		0,61																							
	Totale dei residui attivi al termine dell'esercizio (16 + 19)		3.174.769		0,41																							

RENDICONTO FINANZIARIO GESTORIALE - USCITE



Capitolo		1	2	3	4	5	6	7	8	9	10	11	12	13	14	15	16	17	18	19	20	21	22	23		
Denominazione		1.1.1.2	1.1.1.2	1.1.1.2	1.1.1.2	1.1.1.2	1.1.1.2	1.1.1.2	1.1.1.2	1.1.1.2	1.1.1.2	1.1.1.2	1.1.1.2	1.1.1.2	1.1.1.2	1.1.1.2	1.1.1.2	1.1.1.2	1.1.1.2	1.1.1.2	1.1.1.2	1.1.1.2	1.1.1.2	1.1.1.2		
N.		2040	2050	2060	2070	2080	2090	2100	2110	2120	2130	2140	2150	2160	2170	2180	2190	2200	2210	2220	2230	2240	2250	2260		
1.1 - CENTRO DI RESP. IL DIRETTORE:																										
1.1 - TITOLO 1 - USCITE CORRENTI																										
1.1.1 - FUNZIONAMENTO																										
COMPENSI PER LAVORO SVOLTO IN CARICHI DI DIRIGENTI E COLLABORATORI		41.000	15.484	0	17.500	0	0	1.888	20.000	10.000	0	1.000	0	0	0	0	0	0	0	0	0	0	0	0		
FONDI INCENTIVAZIONE E PRODUTTIVITA'		0	0	0	0	0	0	0	0	0	0	0	0	0	0	0	0	0	0	0	0	0	0	0		
FONDI INCENTIVI PRODETTIVITA'		0	0	0	0	0	0	0	0	0	0	0	0	0	0	0	0	0	0	0	0	0	0	0		
INDENNITA' E RIMBORSO PER GIORNI DI MANSIONI E TRASFERIMENTI		17.500	0	0	0	0	0	0	0	0	0	0	0	0	0	0	0	0	0	0	0	0	0	0		
ALTRA INDENNITA' (RIBUBBIA, RICHIO, ECC.)		0	0	0	0	0	0	0	0	0	0	0	0	0	0	0	0	0	0	0	0	0	0	0		
SPESA PER LA FORMAZIONE DEL PERSONALE (CORSI, PERFEZIONAMENTO ED AGGIORNAMENTO)		0	0	0	0	0	0	0	0	0	0	0	0	0	0	0	0	0	0	0	0	0	0	0		
SERVIZI SOCIALI (MERIA STUDIO AI FAMILIARI, ECC.)		0	0	0	0	0	0	0	0	0	0	0	0	0	0	0	0	0	0	0	0	0	0	0		
INTERVENTI ASSISTENZIALI IN FAVORE DEL PERSONALE		0	0	0	0	0	0	0	0	0	0	0	0	0	0	0	0	0	0	0	0	0	0	0		
SPESA DIVERSE PER IL CONSEGUENZA		0	0	0	0	0	0	0	0	0	0	0	0	0	0	0	0	0	0	0	0	0	0	0		
SPESA PER ACCERTAMENTI SANITARI		0	0	0	0	0	0	0	0	0	0	0	0	0	0	0	0	0	0	0	0	0	0	0		
EQUO INDEMNIZZO AL PERDITA DI INTEGRITA' FISICA		0	0	0	0	0	0	0	0	0	0	0	0	0	0	0	0	0	0	0	0	0	0	0		
Totale impegni (8+9)		39.828	15.484	0	14.517	0	1.874	16.000	6.929	6.929	0	268	0	0	0	0	0	0	0	0	0	0	0	0		
Somme impegnate		39.828	15.484	0	14.517	0	1.874	16.000	6.929	6.929	0	268	0	0	0	0	0	0	0	0	0	0	0	0		
Rimane da pagare (10-8)		19.975	0	0	7.399	0	0	0	0	0	0	0	0	0	0	0	0	0	0	0	0	0	0	0		
Differenza rispetto alle previsioni (10-7)		1.372	0	0	2.863	0	214	4.000	3.071	105	732	0	0	0	0	0	0	0	0	0	0	0	0	0		
Residui all'inizio dell'esercizio (7-10)		32.008	0	0	5.718	0	300	3.999	0	0	80	0	0	0	0	0	0	0	0	0	0	0	0	0		
Pagati		22.757	0	0	3.288	0	0	0	3.934	0	80	0	0	0	0	0	0	0	0	0	0	0	0	0		
Rimane da pagare (16-14)		7.669	0	0	0	0	300	0	0	0	0	0	0	0	0	0	0	0	0	0	0	0	0	0		
Totale (14+15)		30.425	0	0	3.288	0	300	3.934	0	0	80	0	0	0	0	0	0	0	0	0	0	0	0	0		
Variazioni (16-13)		1.582	0	0	2.430	0	0	66	0	0	0	0	0	0	0	0	0	0	0	0	0	0	0	0		
Previdenti (13-16)		73.008	15.484	0	23.218	0	2.168	23.999	10.000	5.000	1.060	0	0	0	0	0	0	0	0	0	0	0	0	0		
Pagamenti (20-19)		42.410	15.484	0	10.566	0	1.874	15.808	6.929	4.289	349	0	0	0	0	0	0	0	0	0	0	0	0	0		
Differenza rispetto alle previsioni (19-20)		30.598	0	0	12.652	0	514	8.191	3.071	702	731	0	0	0	0	0	0	0	0	0	0	0	0	0		
Totale dei residui passivi al termine dell'esercizio (8+15)		27.644	0	0	7.399	0	300	4.126	4.126	597	0	0	0	0	0	0	0	0	0	0	0	0	0	0		

RENDICONTO FINANZIARIO GESTIONALE - USCITE

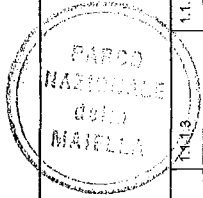


Table with 23 columns (1-23) and multiple rows detailing financial data. Columns include codes (1.1.1.3), descriptions of expenses (e.g., 4080 SPESE TELEFONICHE, 4100 SPESE PER L'ACQUISTO DI MATERIALE VARIO DI CONSUMO), and numerical values. Rows are categorized by 'Capitolo' (1-5) and 'Cessione di competenza' (6-11). Summary rows for 'Gestione dei residui passivi' (12-15) and 'Gestione di cassa' (16-23) are also present.

RENDICONTO FINANZIARIO GESTIONALE - USCITE

1	2	3	4	5	6	7	8	9	10	11	12	13	14	15	16	17	18	19	20	21	22	23	
Codice		1.1.1.3		1.1.1.3		1.1.1.3		1.1.1.3		1.1.1.3		1.1.1.3		1.1.1.3		1.1.1.3		1.1.1.3		1.1.1.3		1.1.1.3	
N.		4180		4190		4200		4210		4220		4230		4240		4250		4260		4270			
Denominazione		SPESA PER LA GESTIONE D'IMPANTAMENTO		SPESA PER LA GESTIONE DEI SERVIZI (CARBURANTE, LUBRIFICANTE, ASSICURAZIONE, BOLL. ECC.)		SPESA PER STAMPA ANNUALE DI BULLETTINI, RIVISTE, GIORNALI, ESTRATTI, ECC.		SPESA PER ACQUIRO DI MATERIALI (RIVISTE, GIORNALI, PABBICAZIONI)		FUNZIONAMENTO DI IMPIANTI TURISTICI		SPESA PER GESTIONE DELLA STALLA		SPESA PER LA GESTIONE INFORMATICA		SPESA PER LA GESTIONE PER LE ATTIVITÀ RICETTIVE		SPESA PER LA GESTIONE DEI CAMPEGGI		SPESA PER LA GESTIONE DEI SERVIZI BOTANICI			
Capitolo		0	0	0	500	8.000	0	0	0	0	0	0	0	0	0	0	0	0	0	0	0	0	0
Iniziali		0	0	0	0	0	0	0	0	0	0	0	0	0	0	0	0	0	0	0	0	0	0
Variazioni		0	0	0	0	0	0	0	0	0	0	0	0	0	0	0	0	0	0	0	0	0	0
Definitive		0	0	0	500	8.000	0	0	0	0	0	0	0	0	0	0	0	0	0	0	0	0	0
Pagate		0	0	0	440	6.263	0	0	0	0	0	0	0	0	0	0	0	0	0	0	0	0	0
Rimaste da pagare		0	0	0	2.090	1.711	0	0	0	0	0	0	0	0	0	0	0	0	0	0	0	0	0
Somme impegnate		0	0	0	440	7.984	0	0	0	0	0	0	0	0	0	0	0	0	0	0	0	0	0
Totale impegni (8 + 9)		0	0	0	440	7.984	0	0	0	0	0	0	0	0	0	0	0	0	0	0	0	0	0
in +																							
in -																							
Differenza rispetto allo previsioni					60	6																	
Residui all'inizio dell'esercizio		0	0	0	4.660	1.309	0	0	0	0	0	0	0	0	0	0	0	0	0	0	0	0	0
Pagati		0	0	0	4.609	903	0	0	0	0	0	0	0	0	0	0	0	0	0	0	0	0	0
Rimasti da pagare		0	0	0	0	0	0	0	0	0	0	0	0	0	0	0	0	0	0	0	0	0	0
Totali (14 + 15)		0	0	0	4.609	903	0	0	0	0	0	0	0	0	0	0	0	0	0	0	0	0	0
in +																							
in -																							
Differenza rispetto alle previsioni					51	406																	
Previsioni		0	0	0	71.591	9.309	0	0	0	0	0	0	0	0	0	0	0	0	0	0	0	0	0
Pagamenti		0	0	0	69.134	7.165	0	0	0	0	0	0	0	0	0	0	0	0	0	0	0	0	0
in +																							
in -																							
Differenza rispetto alle previsioni					2.457	2.124																	
Totale dei residui passivi al termine dell'esercizio		0	0	0	2.090	1.711	0	0	0	0	0	0	0	0	0	0	0	0	0	0	0	0	0
in +																							
in -																							
Differenza rispetto alle previsioni					0	1.711	0	0	0	0	0	0	0	0	0	0	0	0	0	0	0	0	0

1.1.1 - FUNZIONAMENTO

1.1 - USCITE CORENTI

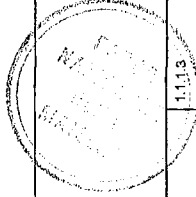
1.1 - TITOLO

1.1 - CENTRI DI RESP. IL DIRETTORE

1.1 - UScite CORENTI

1.1 - FUNZIONAMENTO

RENDICONTO FINANZIARIO GESTIONALE - USCITE



codice	1	2	3	4	5	6	7	8	9	10	11	12	13	14	15	16	17	18	19	20	21	22	23	
N.	1.1.1.3	1.1.1.3	1.1.1.3	1.1.1.3	1.1.1.3	1.1.1.3	1.1.1.3	1.1.1.3	1.1.1.3	1.1.1.3	1.1.1.3	1.1.1.3	1.1.1.3	1.1.1.3	1.1.1.3	1.1.1.3	1.1.1.3	1.1.1.3	1.1.1.3	1.1.1.3	1.1.1.3	1.1.1.3	1.1.1.3	
Denominazione	4280	4280	4280	4280	4310	4320	4330	4340	4350	4360	4370	4380	4380	4380	4380	4380	4380	4380	4380	4380	4380	4380	4380	
Capitolo																								
	SPESA RELATIVA ALLA COSTITUZIONE ED ALLA COLLOCAZIONE DI UN ANTICAMBIO DI VALORE ANTICAMBIO E VIGILANZA ECOLOGICA	SPESA PER DONAZIONI	SPESA PER CONCORSI, FUNZIONAMENTO COMMISSIONI, CONTATTI ECC.	SPESA DI COLLABORAZIONE CON GLI ENTI DI INDIRIZZO ED INDEBITAMENTI	SPESA PER LA REALIZZAZIONE E LA MANUTENZIONE DI MANIFESTAZIONI VARIE	SPESA PER CORSI DI FORMAZIONE PROFESSIONALE	SPESA PER LA PARTECIPAZIONE A FIERE, MOSTRE, CONVEGNI, ECC.	SPESA PER CARTOGRAFIE, CLASSIFICAZIONE TERRENI, INDAGNI, ECC.	SPESA DI RAPPRESENTANZA	SPESA PER TRASPORTO MATERIALI E FACCINAGGI	SPESA PER COLLABORAZIONI, COLLABORAZIONI MANUTENTIVE E TERZONI													
iniziale	10.000	0	0	0	0	0	0	0	0	0	0	0	0	0	0	0	0	0	0	0	0	0	4.534	
in aumento (7 - 4)	0	0	0	0	0	0	0	0	0	0	0	0	0	0	0	0	0	0	0	0	0	0	0	
in diminuzione (4 - 7)	0	0	0	0	0	0	0	0	0	0	0	0	0	0	0	0	0	0	0	0	0	0	0	
Differenze (4 + 5 - 6)	10.000	0	0	0	0	0	0	0	0	0	0	0	0	0	0	0	0	0	0	0	0	0	0	
Pagato (4 + 5 - 6)	1.690	0	0	0	0	0	0	0	0	0	0	0	0	0	0	0	0	0	0	0	0	0	0	
Rimaste da pagare (10 - 8)	8.320	0	0	0	0	0	0	0	0	0	0	0	0	0	0	0	0	0	0	0	0	0	0	
Totale impegni (8 + 9)	10.000	0	0	0	0	0	0	0	0	0	0	0	0	0	0	0	0	0	0	0	0	0	0	
Somma imprevisti																								
Differenza (10 - 7)																								
in*																								
in*																								
Residui all'inizio dell'esercizio																								
Pagati	17.791	0	0	0	0	0	0	0	0	0	0	0	0	0	0	0	0	0	0	0	0	0	0	1.693
Rimasti da pagare (16 - 14)	6.626	0	0	0	0	0	0	0	0	0	0	0	0	0	0	0	0	0	0	0	0	0	0	850
Totale (14 + 15)	11.165	0	0	0	0	0	0	0	0	0	0	0	0	0	0	0	0	0	0	0	0	0	0	843
in*	17.791	0	0	0	0	0	0	0	0	0	0	0	0	0	0	0	0	0	0	0	0	0	0	1.693
in*																								
in*																								
in*																								
Previsioni	27.791	0	0	0	0	0	0	0	0	0	0	0	0	0	0	0	0	0	0	0	0	0	0	6.227
Pagamenti	8.306	0	0	0	0	0	0	0	0	0	0	0	0	0	0	0	0	0	0	0	0	0	0	1.164
in*																								
in*																								
Differenze (19 - 20)	19.485																							
Totale dei residui passivi al termine dell'esercizio (9 + 15)	19.485	0	0	0	0	0	0	0	0	0	0	0	0	0	0	0	0	0	0	0	0	0	0	4.790

1.1.1 - FUNZIONAMENTO
1.1 - TITOLO 1 - USCITE CORRENTI
1 - CENTRO DI RESP. "IL DIRETTORE"

RENDICONTO FINANZIARIO GESTIONALE - USCITE

capitolo	codice	1	2	3	4	5	6	7	8	9	10	11	12	13	14	15	16	17	18	19	20	21	22	23	
	N.	1.1.2.1	1.1.2.1	1.1.2.1	1.1.2.1	1.1.2.1	1.1.2.1	1.1.2.1	1.1.2.2	1.1.2.2	1.1.2.2	1.1.2.2	1.1.2.2	1.1.2.2	1.1.2.2	1.1.2.2	1.1.2.2	1.1.2.2	1.1.2.2	1.1.2.2	1.1.2.2	1.1.2.2	1.1.2.2	1.1.2.3	
Denominazione		5190	5200	5210	5280	5300	6010	6020	6030	6040	6050	7010													
Capitolo		PROGETTO LIFE CAMOSCIO	INTERVENTI URGENTI PER UNO BRUGIO MANIACATO	PROGETTI LIFE S.C.E. (RINNOVARE EMERGENZA)	RIVISTA DEL PARCO	MANIFESTAZIONE E PROMOZIONE IMMAGINE DEL PARCO	ALLO STATO	ALLA REGIONI	A COMUNI E PROVINCE	AD ALTRI ENTI DEL SETTORE PUBBLICO	ALTRI TRASFERIMENTI PASSIVI	INTERESSI PASSIVI SU MUTUI													
	Iniziali	0	0	0	0	0	0	0	0	0	0	0	0	0	0	0	0	0	0	0	0	0	0	0	
	In aumento (7 + 4)	0	0	0	0	0	150.000	0	0	0	0	0	0	0	0	0	0	0	0	0	0	0	0	0	
	In diminuzione (4 - 7)	0	0	0	0	0	0	0	0	0	0	0	0	0	0	0	0	0	0	0	0	0	0	0	
	Differenza (4 + 5 - 6)	0	0	0	0	0	150.000	0	0	0	0	0	0	0	0	0	0	0	0	0	0	0	0	0	
	Pagati	0	0	0	0	0	0	0	0	0	0	0	0	0	0	0	0	0	0	0	0	0	0	0	
	Rimaste da pagare (10 - 8)	0	0	0	0	0	0	0	0	0	0	0	0	0	0	0	0	0	0	0	0	0	0	0	
	Totale impegni (9 + 10)	0	0	0	0	0	0	0	0	0	0	0	0	0	0	0	0	0	0	0	0	0	0	0	
	Somme impegnate in + (10 - 7)	0	0	0	0	0	158.964	0	0	0	0	0	0	0	0	0	0	0	0	0	0	0	0	0	
	Somme provisionate in - (7 - 10)	0	0	0	0	0	0	0	0	0	0	0	0	0	0	0	0	0	0	0	0	0	0	0	
	Differenza (10 - 7) in - (7 - 10)	0	0	0	0	0	158.964	0	0	0	0	0	0	0	0	0	0	0	0	0	0	0	0	0	
	Restati all'inizio dell'esercizio	0	66.885	2.374.069	0	15.544	0	0	0	0	0	0	0	0	0	0	0	0	0	0	0	0	0	0	
	Pagati	0	35.606	177.296	0	0	0	0	0	0	0	0	0	0	0	0	0	0	0	0	0	0	0	0	
	Rimasti da pagare (10 - 14)	0	30.279	2.196.773	0	15.544	0	0	0	0	0	0	0	0	0	0	0	0	0	0	0	0	0	0	
	Totale (14 + 15)	0	66.885	2.374.069	0	15.544	0	0	0	0	0	0	0	0	0	0	0	0	0	0	0	0	0	0	
	Variazioni in + (16 - 13)																								
	Variazioni in - (13 - 16)																								
	Previsioni	0	66.885	2.374.069	0	150.544	0	0	0	0	0	0	0	0	0	0	0	0	0	0	0	0	0	0	
	Pagamenti	0	35.606	177.296	0	1.605	0	0	0	0	0	0	0	0	0	0	0	0	0	0	0	0	0	0	
	Rimasti alla fine (20 - 19) in +																								
	Rimasti alla fine (19 - 20) in -																								
	Differenza (19 - 20)	0	30.279	2.196.773	0	178.939	0	0	0	0	0	0	0	0	0	0	0	0	0	0	0	0	0	0	
	Totale dei residui passivi al termine dell'esercizio (9 + 15)	0	30.279	2.196.773	0	172.903	0	0	0	0	0	0	0	0	0	0	0	0	0	0	0	0	0	0	

1 - CENTRI DI RESP. IL DIRETTORE

1.1 - TITOLO 1 - USCITE CORRENTI

1.1.2 - INTERVENTI DIVERSI



RENDICONTO FINANZIARIO GESTIONALE - USCITE

Capitolo	Denominazione	N.	1. CENTRI DI RESP. IL DIRETTORE											1.1.2 - INTERVENTI DIVERSI													
			1	2	3	4	5	6	7	8	9	10	11		12	13	14	15	16	17	18	19	20	21	22	23	
		1.1.2.3		1.1.2.3		1.1.2.4		1.1.2.5		1.1.2.6		1.1.2.6		1.1.2.6		1.1.2.6		1.1.2.6		1.1.2.6		1.1.2.6		1.1.2.6		1.1.2.6	
		7020		7030		8010		9010		10010		10020		10030		10040		10050		10060		10060		10060		10060	
		INTERESSI PASSIVI SU CONTI CORRENTI BANCARI		SPESSE E COMMISSIONI BANCARIE PER SERVIZIO (RESPONDI)		IMPOSTE, TASSE E TRIBUTI VARI		RESTITUZIONE E RIMBORSI DIVERSI		FONDI DI RISERVA		ONERI VAR. STRAORDINARI		SPESSE DI REALIZZO ENTRATE		SOMME VINCOLATE (AI SENSI DI LEGGI, DECRETI, ECC.)		ALTRE SPESE NON CLASSIFICABILI									
	Iniziali		0	0	200.000	0	80.000	60.000	0	15.000	24.209	1.266.809															
	In aumento (7 - 4)		0	0	3.300	0	0	33.700	0	0	0	242.000															
	In diminuzione (4 - 7)		0	0	0	0	0	48.700	0	0	0	48.700															
	Definitive (4 + 5 - 6)		0	0	203.300	0	80.000	65.000	0	15.000	24.209	1.450.109															
	Pagate		0	0	70.367	0	63.656	0	0	8.949	24.209	707.194															
	Rimaste da pagare (10 - 8)		0	0	63.933	0	11.068	0	0	3.395	0	549.475															
	Totale impegni (8 + 9)		0	0	133.890	0	74.724	0	0	12.344	24.209	1.266.669															
	in + (10 - 7)																										
	in - (7 - 10)				69.410		5.276	65.000		2.656		193.440															
	Risultati all'inizio dell'esercizio		0	0	123.157	0	0	0	0	1.584	0	4.157.116															
	Pagati		0	0	14.985	0	0	0	0	1.558	0	566.386															
	Rimaste da pagare (15 - 14)		0	0	106.375	0	0	0	0	0	0	3.576.384															
	Totale (14 + 15)		0	0	120.370	0	0	0	0	1.558	0	4.142.770															
	in + (16 - 13)																										
	in - (13 - 16)				2.787					26		14.346															
	Previsioni		0	0	326.457	0	80.000	65.000	0	16.584	24.209	5.607.225															
	Pagamenti		0	0	85.382	0	63.656	0	0	10.507	24.209	1.273.580															
	in + (20 - 19)																										
	in - (19 - 20)				241.095		16.344	65.000		6.077		4.333.645															
	Differenza rispetto alle previsioni		0	0	168.898	0	11.068	0	0	3.395	0	4.125.669															
	Totale dei residui passivi al termine dell'esercizio (9 + 15)																										

Conto del bilancio

Ente Parco Nazionale della Majella



RENDICONTO FINANZIARIO GESTIONALE - USCITE


Table with columns for codice, Denominazione, and various financial codes (1.2.1.1) from 11040 to 11140. It includes sub-sections for Gestione di competenza, Gestione dei residui passivi, and Gestione di cassa.

RENDICONTO FINANZIARIO GESTORIALE - USCITE

codice		1.2.1.1		1.2.1.1		1.2.1.1		1.2.1.1		1.2.1.1		1.2.1.1		1.2.1.1		1.2.1.1									
N.		11150		11160		11170		11180		11190		11200		11210		11220		11230		11240		11250			
Denominazione		REALIZZAZIONE DI CENTRI VISTA E/O SERVIZI		REALIZZAZIONE DI AREE FAUNISTICHE		REALIZZAZIONE DI ITINERARI TURISTICO-NATURALISTICI		INTERVENTI PER L'INFORMAZIONE E PER LA FORMAZIONE DEL PARCO		INTERVENTI DI MIGLIORAMENTO, TUTELA AMBIENTALE E/O PISCINE		INCENTIVAZIONE ALLE ATTIVITA' ARTIGIANILI		INCENTIVAZIONE E MIGLIORAMENTO DELLE ATTIVITA' TURISTICHE ASSORTIMENTI		INCENTIVAZIONE E MIGLIORAMENTO DELLE ATTIVITA' ALPEGGIO E SILVO-PASTORALI		INTERVENTI DI RECUPERO E PATRIMONIO FAUNISTICO PREVENZIONE INCENDI		ALLESTIMENTO, GESTIONE DEI CARABINIERI BOTANICI DELL'ENTE E SUL TERRITORIO DEL PARCO		INTERVENTI SUL PATRIMONIO FAUNISTICO			
1																									
2																									
3																									
4	Iniziali		0		0		0		0		0		0		0		0		0		40.000			10.000	
5	In aumento (7 - 4)		0		0		0		0		0		0		0		0		0		0			0	0
6	In diminuzione (4 - 7)		0		0		0		0		0		0		0		0		0		0			0	0
7	Definitive (4 + 5 - 6)		0		0		0		0		0		0		0		0		0		40.000			10.000	0
8	Pagale		0		0		0		0		0		0		0		0		0		12.705			0	0
9	Rimaste da pagare (10 - 8)		0		0		0		0		0		0		0		0		0		27.295			10.000	0
10	Totale impegni (9 + 9)		0		0		0		0		0		0		0		0		0		40.000			10.000	0
11	in + (10 - 7)																								
12	in - (7 - 10)																								
13	Differenza rispetto alle previsioni		155.434		19.892		67.086		31.000		728.124		0		79.714		787		30.000		48.670			59.337	0
14	Risultato dell'esercizio		119.902		0		9.545		18.865		2.783		0		26.507		0		0		46.657			33.018	0
15	Pagati		35.531		19.892		57.541		12.135		726.341		0		53.207		787		30.000		1.993			26.319	0
16	Rimasti da pagare (10 - 14)		155.433		19.892		67.086		31.000		728.124		0		79.714		787		30.000		48.650			59.337	0
17	Totale (14 + 15)																								
18	in + (16 - 13)																								
19	in - (13 - 16)		1																						
20	Variazioni																								
21	Previsioni		155.434		19.892		67.086		31.000		728.124		0		79.714		787		30.000		88.670			69.337	0
22	Pagamenti		119.902		0		9.545		18.865		2.783		0		26.507		0		0		59.362			33.018	0
23	Differenza rispetto alle previsioni (20 - 19)		35.532		19.892		57.541		12.135		726.341		0		53.207		787		30.000		29.308			36.319	0
24	Totale dei residui passivi al termine dell'esercizio (18 - 20)		35.531		19.892		57.541		12.135		726.341		0		53.207		787		30.000		29.288			36.319	0
25	Totale dei residui passivi al termine dell'esercizio (18 - 15)																								

1.2.1 - INVESTIMENTI
1.2 - TITOLO 2 - USCITE IN CONTO CAPITALE

1 - CENTRI DI RESP. IL DIRETTORE



RENDICONTO FINANZIARIO GESTIONALE - USCITE


codice		1.2.1.1	1.2.1.1	1.2.1.1	1.2.1.1	1.2.1.1	1.2.1.1	1.2.1.1	1.2.1.1	1.2.1.1	1.2.1.1	1.2.1.1
N.		11250	11270	11280	11290	11300	11310	11320	11330	11340	11350	11360
Denominazione		ALTERNANZA E SISTEMAZIONE DEL MUSEO DELL'ENTE E SUL TERRITORIO DEL PARCO	ALTERNANZA E SISTEMAZIONE DELLA BIBLIOTECA DELL'ENTE E SUL TERRITORIO DEL PARCO	INTERVENTI DI AGRICOLTURA URBANA E DI RECUPERO DEI CENTRI STORICI	INTERVENTI PER LA VALORIZZAZIONE E SISTEMAZIONE DI SPAZI PUBBLICI, FONTANILI, ABBIERVATI, ECC.	PROVAZIONE DI INIZIATIVE PER VALLESTIMENTO ED IL COMPLETAMENTO DI SERVIZI DI DIVULGAZIONE	INTERVENTI PER LO SVILUPPO SOCIALE ED ECONOMICO DELLE AREE DEPRESSE	INTERVENTI FINALIZZATI ALLO SVILUPPO TURISTICO	FONDI DI CO-FINANZIAMENTO PER PROGETTI INTEGRATI CON SCORRETTI (REC. CENTRI STORICI E BENI STORICO-PASS. AREE	FONDO DI GARANZIA PER OPERE PUBBLICHE	PROGETTI P.C. LEADER PLUS/ GAL, MAJELLA VERDE	ACQUISTO BENI DURANDOLI NELL'AMBITO DI PROGETTI LIFE
Capito												
Iniziali		80.000								131.752		
In aumento (7 - 4)						4.000				200.000		
In diminuzione (6 - 7)												
Definitive (4 + 5 - 6)		80.000				4.000				331.752		
Pagate												
Rimaste da pagare (10 - 6)		80.000								204.234		
Somme impegnate		80.000								204.234		
Somme rimborsate												
Differenza (10 - 7)						4.000				127.518		
Differenza (7 - 10)												
Residui all'inizio dell'esercizio						86.707				473.590		103.857
Pagati												
Rimasti da pagare (16 - 14)						12.679				124.459		92.602
Totali (14 + 15)						72.630				349.132		11.255
Gestione dei residui passivi						85.509				473.591		103.857
Variazioni												
in + (16 - 13)						1.198						
in - (13 - 16)												
Previsioni		80.000				90.707				805.843		103.857
Pagamenti												
in + (20 - 19)						12.679				124.459		92.602
in - (19 - 20)												
Differenza (20 - 19)												
Differenza (19 - 20)		80.000				78.028				650.984		11.255
Totale dei residui passivi al termine dell'esercizio (8 + 15)		80.000				72.630				553.366		11.255

1.2 - TIPOLO 2 - USCITE IN CONTO CAPITALE

1.2.1 - INVESTIMENTI

1 - CENTRO DI RESP. IL DIRETTORE

RENDICONTO FINANZIARIO GESTIONALE - USCITE



Capitolo		1. CENTRO DI RESP. IL DIRETTORE										1.2.1 - INVESTIMENTI					1.2 - TITOLO 2 - USCITE IN CONTO CAPITALE																													
codice	1	2	3	4	5	6	7	8	9	10	11	12	13	14	15	16	17	18	19	20	21	22	23																							
N.																																														
Denominazione																																														
	4	5	6	7	8	9	10	11	12	13	14	15	16	17	18	19	20	21	22	23	24	25	26	27																						
1.2.1.2	12120	REALIZZAZIONE SPORTELLI ACCORDAZIONE UNICO (ACCUNTI)																																												
1.2.1.3	13010	ACQUISTI TITOLI EMESSE O SPASSENTI DALLO STATO SPASSENTI																																												
1.2.1.3	13020	DEPOSITI IN BUONI POSTALI																																												
1.2.1.3	13030	ACQUISTI DI ALTRI TITOLI DI CREDITO																																												
1.2.1.3	13040	SOTTOSCRIZIONI E PARTECIPAZIONI AZIONARIE PATRIMONIO DI ALTRI ENTI																																												
1.2.1.3	13050	CONFERIMENTI E QUOTE DI PATRIMONIO DI ALTRI ENTI																																												
1.2.1.4	14010	VERSAMENTI DI DEPOSITI (TESORERIA UNICA)																																												
1.2.1.4	14020	VERSAMENTI IN DEPOSITI BANCARI																																												
1.2.1.4	14030	DEPOSITI E CAUZIONI																																												
1.2.1.4	14040	ANTICIPAZIONI ALLE GESTIONI AUTONOME																																												
1.2.1.4	14050	SCONTI A TERZI DI SENESTRAJUTA ECC																																												
Gestione di cassa																																														
Gestione del residuo passivo																																														
Gestione del residuo attivo																																														
Totale dei residui passivi al termine dell'esercizio (8 + 15)																																														
Totale dei residui attivi al termine dell'esercizio (9 + 15)																																														

RENDICONTO FINANZIARIO GESTIONALE - USCITE

codice		1.2.1.4		1.2.1.5		1.2.2.1		1.2.2.2		1.2.2.3		1.2.2.4		1.2.2.5	
N.		14080		15010		16010		17010		18010		19010		20010	
Denominazione		CONCESSIONI DI CREDITI DIVERSI		INDEBITAMENTO FINANZIARIO PER CESSATO DAL SERVIZIO		RIMBORSO DI MUTUI		RESTITUZIONE DI ANTICIPAZIONI DI CASSA AL TESORIERE		RIMBORSO DI OBBLIGAZIONI ANTICIPAZIONI PASSIVE		RESTITUZIONI ALLE GESTIONI AUTONOME DI ANTICIPAZIONI		ESTINZIONE DEBITI DIVERSI	
Capitolo		1.2.1 - INVESTIMENTI		1.2.1 - INVESTIMENTI		1.2.1 - INVESTIMENTI		1.2.1 - INVESTIMENTI		1.2.1 - INVESTIMENTI		1.2.1 - INVESTIMENTI		1.2.1 - INVESTIMENTI	
1															
2															
3															
4	iniziali														
5	In aumento (7 - 4)		100.000		50.000		1.116.752		0						0
6	In diminuzione (4 - 7)		0		0		293.000		0						0
7	Definitive (4 + 5 - 6)		0		50.000		1.409.752		0						0
8	Pagate		60.781		129		190.852		0						0
9	Rimaste da pagare (10 - 8)		0		109		908.485		0						0
10	Totale impegni (8 + 9)		60.781		238		1.099.347		0						0
11	in + (10 - 7)														
12	in - (7 - 10)		39.219		49.752		310.405		0						0
13	Resti all'inizio dell'esercizio		0		16.000		2.511.878		0						0
14	Pagati		0		16.000		641.371		0						0
15	Rimasti da pagare (16 - 14)		0		0		1.860.554		0						0
16	Totale (14 + 15)		0		16.000		2.501.925		0						0
17	in + (16 - 13)														
18	in - (13 - 16)														
19	Variazioni						9.853		0						0
20	Pagamenti		100.000		66.000		3.921.631		0						0
21	in + (20 - 19)		60.781		16.129		832.222		0						0
22	in - (19 - 20)														
23	Differenze tra i resti passivi al termine dell'esercizio (8 + 15)		0		109		2.769.049		0						0

RENDICONTO FINANZIARIO GESTIONALE - USCITE

codice	1	1.4.1.1	1.4.1.1	1.4.1.1	1.4.1.1	1.4.1.1	1.4.1.1	1.4.1.1	1.4.1.1	1.4.1.1	1.4.1.1
N.	2	21040	21050	21060	21070	21080	21090	21100	21110		
Denominazione	3	RESTITUZIONI TRATTENUTE A FAVORE DI TERZI	DEPOSITI CAUZIONALI DI TERZI	ANTICIPAZIONI FONDO ECONOMATO	ANTICIPAZIONI SEZIONI OPERATIVE PREFERICHE	ANTICIPAZIONI VARIE	PARTITE IN CONTO SOFRESI	INTENUTE D'ACCONTO PER PROFESSIONALI	RIMBORSI DI RONAME PAGATE PER CONTO TERZI		
1	4	30.000	10.489	40.000	0	6.000	6.000	80.000	15.000		
2	5	0	0	0	0	0	0	0	0		
3	6	0	0	0	0	0	0	0	0		
4	7	30.000	10.489	40.000	0	6.000	6.000	80.000	15.000		
5	8	23.553	3.200	29.608	0	0	4.520	30.224	0		
6	9	2.208	0	0	0	0	0	13.635	0		
7	10	25.761	3.200	29.608	0	0	4.520	43.859	0		
8	11										
9	12	4.239	7.289	10.392		6.000	1.460	36.141	15.000		
10	13	2.152	12.397	0	0	0	0	39.773	10.000		
11	14	2.152	9.500	0	0	0	0	29.001	10.000		
12	15	0	2.897	0	0	0	0	0	0		
13	16	2.152	12.397	0	0	0	0	29.001	10.000		
14	17										
15	18										
16	19	32.152	22.899	40.000	0	6.000	6.000	119.773	25.000		
17	20	25.705	12.700	29.608	0	0	4.520	59.224	10.000		
18	21										
19	22	6.447	10.196	10.392		6.000	1.460	60.549	15.000		
20	23	2.208	2.897	0	0	0	0	13.635	0		
21											
22											
23											

1.4.1 - USCITE AVENTINATURA DI PARTITE DI GIRO

1.4 - TITOLO 4 - PARTITE DI GIRO

1 - CENTRO DI RESP. IL DIRETTORE


1.4.1.1 - USCITE AVENTINATURA DI PARTITE DI GIRO

1.4.1.1 - USCITE AVENTINATURA DI PARTITE DI GIRO

1.4.1.1 - USCITE AVENTINATURA DI PARTITE DI GIRO

RENDICONTO FINANZIARIO GESTIONALE - USCITE

Capitolo	codice	N.	Denominazione	1 - CENTRO DI RESP. IL DIRETTORE		1.4 - TIPOLO 4 - PARTE DI GIRO		1.4.1 - USCITE AVVENTURA DI PARTITE DI GIRO		TOTALE PARTITE GIRO DIRETTORE	TOTALE GENERALE PARTITE DI GIRO	Rimborso del Conto di resp. il DIRETTORE	Thes 1	Thes 2	Thes 4	Thes 5, 6, 7, Conto di resp. il DIRETTORE						
				1	2	3	4	5	6								7	8	9	10	11	12
	1.4.1.1																					
	21120		I.V.A. A DEBITO																			
			iniziali	10.000	682.499	682.499	682.499	682.499	682.499	682.499	682.499	3.599.329	1.116.752	682.499	5.690.580							
			In aumento (7 - 4)	0	0	0	0	0	0	0	0	365.655	293.000	0	698.655							
			In diminuzione (4 - 7)	0	0	0	0	0	0	0	0	72.700	0	0	72.700							
			Definitive (4 + 5 - 6)	10.000	682.499	682.499	682.499	682.499	682.499	682.499	682.499	4.122.284	1.411.752	682.499	6.216.593							
			Pagare	0	439.062	439.062	439.062	439.062	439.062	439.062	439.062	1.875.890	190.852	439.062	2.505.804							
			Rimaste da pagare (10 - 6)	0	101.673	101.673	101.673	101.673	101.673	101.673	101.673	1.279.875	908.495	101.673	2.290.043							
			Totale impagati (6 + 9)	0	540.735	540.735	540.735	540.735	540.735	540.735	540.735	3.155.765	1.099.947	540.735	4.795.947							
			Differenza rispetto alle previsioni																			
			in + (10 - 7)																			
			in - (7 - 10)	10.000	141.764	141.764	141.764	141.764	141.764	141.764	141.764	966.519	312.405	141.764	1.420.698							
			Residui all'inizio dell'esercizio	0	105.687	105.687	105.687	105.687	105.687	105.687	105.687	6.855.430	2.511.878	105.687	9.472.995							
			Pagati	0	92.018	92.018	92.018	92.018	92.018	92.018	92.018	1.964.378	641.371	92.018	2.697.767							
			Rimasti da pagare (16 - 14)	0	2.897	2.897	2.897	2.897	2.897	2.897	2.897	4.850.407	1.850.554	2.897	6.713.658							
			Totale (14 + 15)	0	94.915	94.915	94.915	94.915	94.915	94.915	94.915	6.814.785	2.501.925	94.915	9.411.625							
			in + (16 - 13)																			
			in - (13 - 16)																			
			Variazioni																			
			Previsioni	10.000	788.186	788.186	788.186	788.186	788.186	788.186	788.186	10.977.714	3.923.631	788.186	15.669.531							
			Pagamenti	0	531.079	531.079	531.079	531.079	531.079	531.079	531.079	3.940.272	832.222	531.079	5.203.573							
			in + (20 - 19)																			
			in - (19 - 20)	10.000	257.107	257.107	257.107	257.107	257.107	257.107	257.107	7.137.442	3.091.409	257.107	10.485.958							
			Totale dei residui passivi al termine dell'esercizio (8 + 15)	0	104.570	104.570	104.570	104.570	104.570	104.570	104.570	6.130.292	2.789.049	104.570	9.003.901							



RENDICONTO FINANZIARIO GESTIONALE - USCITE

codice	1	2	3	4	5	6	7	8	9	10	11	12	13	14	15	16	17	18	19	20	21	22	23
N.	Totale delle uscite per fini ed centri di responsabilità																						
Denominazione	Thema I	Thema II	Thema IV	TOTALE	Differenza di amministrazione	TOTALE GENERALE	ARROTONDAMENTO																
iniziali	3.889.329	1.118.752	682.499	5.690.580	0	5.690.580	0,00																
In aumento (7 + 4)	305.555	293.000	0	598.555	0	598.555	0,00																
In diminuzione (4 + 7)	72.700	0	0	72.700	0	72.700	0,00																
Definitive (4 + 5 - 6)	4.122.284	1.411.752	682.499	6.216.535	0,00	6.216.535	0,00																
Pagati	1.875.090	190.852	439.062	2.505.804	0	2.505.804	-0,06																
Rimasti da pagare (10 - 8)	1.279.975	908.495	101.673	2.290.043	0	2.290.043	2,51																
Totale impegni (9 + 10)	3.155.765	1.099.347	540.735	4.795.847	0	4.795.847	2,45																
Differenza (10 - 7)																							
Risultato previsioni (7 - 10)	966.519	312.405	141.764	1.420.688		1.420.688	-2,45																
Resti all'inizio dell'esercizio	6.855.430	2.511.878	105.687	9.472.995	0	9.472.995	2,62																
Pagati	1.964.378	641.371	92.018	2.697.767	0	2.697.767	-2,24																
Rimasti da pagare (16 - 14)	4.850.407	1.860.554	2.887	6.713.858	0	6.713.858	0,05																
Totale (14 + 15)	6.814.785	2.501.925	94.915	9.411.625	0	9.411.625	-2,19																
Differenza (15 - 13)																							
Variazioni (13 - 16)	40.645	9.953	10.772	61.370		61.370	4,81																
Previsioni	10.977.714	3.923.631	788.186	15.689.531	0	15.689.531	3,62																
Pagamenti	3.840.272	832.222	531.079	5.203.573	0	5.203.573	-0,30																
Differenza (20 - 19)																							
Resti all'inizio dell'esercizio (19 - 20)	7.137.442	3.081.409	257.107	10.485.958		10.485.958	3,92																
Totale dei residui passivi al termine dell'esercizio (9 + 15)	6.130.282	2.769.049	104.570	9.003.901	0	9.003.901	2,56																

Conto del bil.

1	codice	1
2	N.	2
3	Denominazione	3
4	Iniziali	4
5	In aumento (7 - 6)	5
6	In diminuzione (4 - 7)	6
7	Definitive (4 + 5 - 6)	7
8	Pagate	8
9	Rimaste da pagare (10 - 8)	9
10	Totale impegni (8 + 9)	10
11	In + (10 - 7)	11
12	Provisioni rispetto alle previsioni (7 - 10)	12
13	Risultati all'inizio dell'esercizio	13
14	Pagati	14
15	Rimasti da pagare (15 - 14)	15
16	Totale (14 + 15)	16
17	In + (15 - 13)	17
18	Provisioni (13 - 16)	18
19	Costione di cassa	19
20	Pagamenti	20
21	In + (20 - 19)	21
22	Differenza rispetto alle previsioni (19 - 20)	22
23	Totale dei residui passivi al termine dell'esercizio (8 + 15) (8 + 15)	23



