

SENATO DELLA REPUBBLICA

XVII LEGISLATURA

N. 1121
TAB. 9
Annesso 30

DISEGNO DI LEGGE

presentato dal **Ministro dell'economia e delle finanze**
(SACCOMANNI)

COMUNICATO ALLA PRESIDENZA IL 21 OTTOBRE 2013

Bilancio di previsione dello Stato per l'anno finanziario 2014
e bilancio pluriennale per il triennio 2014-2016

TABELLA n. 9

Stato di previsione del **Ministero dell'ambiente
e della tutela del territorio e del mare**
per l'anno finanziario 2014 e per il triennio 2014-2016

ANNESSO N. 30

CONTO CONSUNTIVO

PARCO MUSEO DELLE MINIERE DELL'AMIATA

ESERCIZIO FINANZIARIO 2012

ANNESSO N. 30

**allo stato di previsione del Ministero dell'ambiente
e della tutela del territorio e del mare
per l'anno finanziario 2014 e per il triennio 2014-2016**

CONTO CONSUNTIVO

PARCO MUSEO DELLE MINIERE DELL'AMIATA

ESERCIZIO FINANZIARIO 2012

RENDICONTO FINANZIARIO 2012

PARTE I - ENTRATE

PARTE II - USCITE

Relazione al Rendiconto Generale per l'esercizio 2012

IL REVISORE

Preso in esame il rendiconto per l'esercizio 2012 composto dai seguenti documenti:

- Conto del bilancio composto dal solo rendiconto finanziario gestionale;
- Lo stato patrimoniale in forma abbreviata;
- Il conto economico in forma abbreviata;

Il Revisore ha predisposto la presente relazione in conformità di quanto disposto dall'art del D.P.R. n. 97 del 27 febbraio 2003 ed alle norme del codice civile in materia di relazione dei sindaci sul bilancio in forma abbreviata.

1. Controllo del bilancio in forma abbreviata

Al Comitato di Gestione Provvisoria del Parco Museo delle Miniere dell'Amiata

Il bilancio relativo all'esercizio chiuso al 31 dicembre 2012, messo a disposizione del Revisore nei termini di legge, risulta costituito dallo stato patrimoniale, dal conto economico e dalla nota integrativa.

Il Revisore ha provveduto alla verifica del Bilancio accertando la sua corrispondenza alle risultanze dei libri e delle scritture contabile.

La nota integrativa presenta in modo esauriente la situazione della società e l'andamento della gestione nel suo complesso e fornisce le informazioni sulle poste del bilancio col raffronto dei dati relativi all'esercizio 2011.

Le risultanze del bilancio dell'esercizio 2012, vengono riassunte sinteticamente nei termini che seguono:

STATO PATRIMONIALE	
A)Crediti verso lo Stato ed altri Enti	0
B)Immobilizzazioni	481.528,82
C)Attivo Circolante	862.134,59
D)Ratei e risconti attivi	0
TOTALE ATTIVO	1.343.663,41
A)Patrimonio netto	651.209,92
B)Contributi in conto capitale	0
C)Fondi per rischi ed oneri	749,28
D)Debiti	691.704,21
E)Ratei e risconti passivi	0
TOTALE PASSIVO	1.343.663,41
CONTO ECONOMICO	
A)Valore della produzione	190.000,00
B)Costi della produzione	181.595,91-
SALDO	8.404,09
C)Proventi e oneri finanziari	0
D)Rettifiche di valore di attività finanziarie	0
E) Proventi ed oneri straordinari	428,07
Risultato prima delle imposte	8.832,16
Imposte sul reddito	0
AVANZO	8.832,16

Per quanto di competenza, il Revisore attesta quanto segue:

- I debiti sono iscritti al valore nominale
- Non si sono verificati casi eccezionali che imponessero di disapplicare norme di legge in ordine alle valutazioni.

La gestione dell'esercizio si è conclusa con un risultato economico evidenziante una avanzo di € 8.832,16.

2. Valutazioni e giudizi sulla regolarità contabile amministrativo-contabile della gestione

Il Revisore, a seguito di verifiche e controlli a campione, attesta:

- La corrispondenza dei dati riportati nel rendiconto generale con quelli analitici desunti dalla contabilità generale;
- L'esistenza delle attività e passività e la loro corretta esposizione in bilancio nonché l'attendibilità delle valutazioni di bilancio
- La correttezza dei risultati finanziari, economici e patrimoniali della gestione;
- L'esattezza e la chiarezza dei dati contabili presentati nei prospetti di bilancio e nei relativi allegati.

La struttura organizzativa interna dell'ente ha correttamente svolto le proprie funzioni ed è adeguata alle dimensioni ed all'attività svolta.

L'organo amministrativo ha osservato le norme di legge relative alla formazione, all'impostazione del rendiconto generale.

Tutto ciò premesso, il Revisore esprime giudizio senza rilievi, essendo il rendiconto generale conforme alle norme che ne disciplinano i criteri di redazione e di valutazione e ne propone l'approvazione da parte dell'organo a ciò deputato.

Abbadia San Salvatore, 29-4-13

IL REVISORE
Dott. Paolo Flori


Dott. Paolo Flori
Via Ardenne, 4-53011 Abbadia San Salvatore (SI)
Tel. 0577-778396 Telex 0577-270688
E-mail: flori.paolo@libero.com

STATO PATRIMONIALE 2012

ATTIVITA'	Anno 2012		Anno 2011		PASSIVITA'	Anno 2012		Anno 2011	
A) Crediti verso lo Stato ed altri enti pubblici per la partecipazione al patrimonio investito	0,00	0,00			A) PATRIMONIO NETTO				
B) IMMOBILIZZAZIONI					I. Fondo di dotazione	0,00	0,00		
I. Immobilizzazioni immateriali					II. Riserve obbligatorie e derivanti da leggi	0,00	0,00		
1) Costi d'impianto e di ampliamento	0,00	0,00			III. Riserve di rivalutazione	0,00	0,00		
2) Costi di ricerca, di sviluppo e di pubblicità	0,00	0,00			IV. Contributi e fondo perduto	0,00	0,00		
3) Diritti di brevetto industriale e diritti di utilizzazione delle opere di ingegno	0,00	0,00			V. Contributi per ripiano disavanzi	0,00	0,00		
4) Concessioni, licenze, marchi e diritti simili	0,00	0,00			VI. Riserve statutarie	0,00	0,00		
5) Avviamento	0,00	0,00			VII. Altre riserve distintamente indicate	0,00	0,00		
6) Immobilizzazione in corso e acconti	0,00	0,00			VIII. Avanzi (Disavanzi) economici portati in nuovo	642.377,76	458.106,65		
7) manutenzioni straordinarie e migliorie su beni di terzi	462.529,82	458.201,27			IX. Avanzo (Disavanzo) economico d'esercizio	8.832,16	183.271,11		
8) Altre	0,00	0,00			Totale patrimonio netto (A)	651.209,92	642.377,76		
Totale	462.529,82	458.201,27			B) CONTRIBUTI IN CONTO CAPITALE				
					1) per contributi a destinazione vincolata	0,00	0,00		
II. Immobilizzazioni materiali					2) per contributi indistinti per la gestione	0,00	0,00		
1) Terreni e fabbricati	0,00	0,00			3) per contributi in natura	0,00	0,00		
2) Impianti e macchinari	999,00	999,00			Totale Contributi in conto capitale (B)	0,00	0,00		
3) Attrezzature industriali e commerciali	18.000,00	18.000,00			C) FONDI PER RISCHI ED ONERI				
4) Automobili e motocicli	0,00	0,00			1) Per trattamento di quiescenza e obblighi simili	0,00	0,00		
5) Immobilizzazioni in corso e acconti	0,00	0,00			2) per imposte	0,00	0,00		
6) Diritti reali di godimento	0,00	0,00			3) per altri rischi ed oneri futuri	0,00	0,00		
7) Altri beni	0,00	0,00			4) per ripristino investimenti	749,28	624,40		
Totale	18.999,00	18.999,00			Totale Fondi rischi ed oneri futuri	749,28	624,40		
III. Immobilizzazioni finanziarie, con separata indicazione, per ciascuna voce dei crediti, degli importi esigibili entro l'esercizio successivo					D) TRATTAMENTO DI FINE RAPPORTO DI LAVORO SUBORDINATO	0,00	0,00		
1) Partecipazioni in:					E) RESIDUI PASSIVI, con separata indicazione, per ciascuna voce, degli importi esigibili oltre l'esercizio successivo	0,00	0,00		
a) imprese controllate	0,00	0,00			1) obbligazioni	0,00	0,00		
b) imprese collegate	0,00	0,00			2) verso le banche	0,00	0,00		
c) imprese controllanti	0,00	0,00			3) verso altri finanziatori	0,00	0,00		
d) altre imprese	0,00	0,00			4) acconti	0,00	0,00		
e) altri enti	0,00	0,00			5) debiti verso fornitori	147.752,17	247.831,16		
2) Crediti	0,00	0,00			6) rappresentati da titoli di credito	0,00	0,00		
a) verso imprese controllate	0,00	0,00			7) verso imprese controllate, collegate e controllati	0,00	0,00		
b) verso imprese collegate	0,00	0,00			8) debiti tributari	0,00	0,00		
c) verso lo Stato e altri soggetti pubblici	0,00	0,00			9) debiti verso istituti di previdenza e sicurezza sociale	0,00	0,00		
d) verso altri	0,00	178,46			10) debiti verso iscritti, soci e terzi per prestazioni dovute	0,00	0,00		
3) Altri titoli	0,00	0,00			11) debiti verso lo Stato ed altri soggetti pubblici	543.949,80	483.797,96		
4) Crediti finanziari diversi	0,00	0,00			12) debiti diversi	2,24	490,04		
Totale immobilizzazioni (B)	481.528,82	477.378,73			Totale	661.704,21	732.119,16		
C) ATTIVO CIRCOLANTE					Totale debiti (E)	661.704,21	732.119,16		
I. Rimanenze					F) RATEI E RISCONTI				
1) Materie prime, sussidiarie e di consumo	0,00	0,00			1) ratei passivi	0,00	0,00		
2) prodotti in corso di lavorazione e semilavorati	0,00	0,00			2) Risconti passivi	0,00	0,00		
3) lavori in corso	0,00	0,00			3) Aggio su prestiti	0,00	0,00		
4) prodotti finiti e merci	0,00	0,00			4) riserve tecniche	0,00	0,00		
5) acconti	0,00	0,00			Totale ratei e risconti (F)	0,00	0,00		
Totale	0,00	0,00							
II. Residui attivi, con separata indicazione, per ciascuna voce, gli importi esigibili oltre l'esercizio successivo									
1) Crediti verso utenti, clienti ecc.									
2) Crediti verso iscritti, soci e terzi	0,00	0,00							
3) Crediti verso imprese controllate e collegate	0,00	0,00							
4) Crediti verso lo Stato ed altri soggetti pubblici	0,00	0,00							
4-bis) Crediti tributari	0,00	0,00							
4-ter) Imposte anticipate	0,00	0,00							
5) Crediti verso altri	0,00	0,00							
Totale	0,00	0,00							
III. Attività finanziarie che non costituiscono immobilizzazioni									
1) Partecipazioni in imprese controllate	0,00	0,00							
2) Partecipazioni in imprese collegate	0,00	0,00							
3) Altre partecipazioni	0,00	0,00							
4) Altri titoli	0,00	0,00							
Totale	0,00	0,00							
IV. Disponibilità liquide									
1) depositi bancari e postali	0,00	0,00							
2) assegni	0,00	0,00							
3) denaro e valori in cassa	862.134,59	897.742,59							
Totale	862.134,59	897.742,59							
Totale attivo circolante (C)	862.134,59	897.742,59							
D) RATEI E RISCONTI									
1) Ratei attivi	0,00	0,00							
2) Risconti attivi	0,00	0,00							
Totale ratei e risconti (D)	0,00	0,00							
Totale attivo	1.343.663,41	1.375.121,32			Totale passivo e netto	1.343.663,41	1.375.121,32		



CONTO ECONOMICO 2012

	ANNO 2011		ANNO 2012	
	Parziali	Totali	Parziali	Totali
A) VALORE DELLA PRODUZIONE				
1) Proventi e corrispettivi per la produzione delle prestazioni e/o servizi	0,00	0,00	0,00	0,00
2) Variazione delle rimanenze dei prodotti in corso di lavorazione, semilavorati e finiti	0,00	0,00	0,00	0,00
3) Variazione dei lavori in corso su ordinazione	0,00	0,00	0,00	0,00
4) Incrementi di immobilizzazioni per lavori interni	0,00	0,00	0,00	0,00
5) Altri ricavi e proventi con separata indicazione dei contributi di competenza dell'esercizio	588.187,98	588.187,98	190.000,00	190.000,00
Totale valore della produzione (A)	588.187,98	588.187,98	190.000,00	190.000,00
B) COSTI DELLA PRODUZIONE				
6) per materie prime, sussidiarie, consumo e merci	28.100,00	28.100,00	3.000,00	3.000,00
7) per servizi	192.335,85	192.335,85	32.645,48	32.645,48
8) per godimento beni di terzi	0,00	0,00	0,00	0,00
9) per il personale	0,00	0,00	0,00	0,00
a) salari e stipendi	0,00	0,00	0,00	0,00
b) oneri sociali	0,00	0,00	0,00	0,00
c) trattamento di fine rapporto	0,00	0,00	0,00	0,00
d) trattamento di quiescenza e simili	0,00	0,00	0,00	0,00
e) altri costi	184.194,84	184.194,84	23.825,55	23.825,55
10) Ammortamenti e svalutazioni	0,00	0,00	0,00	0,00
a) Ammortamento delle immobilizzazioni immateriali	0,00	0,00	0,00	0,00
b) Ammortamento delle immobilizzazioni materiali	124,88	124,88	124,88	124,88
c) Altre svalutazioni delle immobilizzazioni	0,00	0,00	0,00	0,00
d) Svalutazione dei crediti compresi nell'attivo circolante e delle disponibilità liquide	0,00	0,00	0,00	0,00
f1) Variazioni delle rimanenze di materie prime, sussidiarie, di consumo e merci	0,00	0,00	0,00	0,00
12) Accantonamenti per rischi	0,00	0,00	0,00	0,00
13) Accantonamenti ai fondi per oneri	0,00	0,00	0,00	0,00
14) Oneri diversi di gestione	0,00	0,00	122.000,00	0,00
Totale costi (B)	404.755,37	404.755,37	181.595,91	59.595,91
Differenza tra Valore e Costi della produzione (A-B)	183.432,61	183.432,61	8.404,09	130.404,09
C) PROVENTI E ONERI FINANZIARI				
15) Proventi da partecipazioni	0,00	0,00	0,00	0,00
16) Altri proventi finanziari	0,00	0,00	0,00	0,00
a) di crediti iscritti nelle immobilizzazioni	0,00	0,00	0,00	0,00
b) di titoli iscritti nelle immobilizzazioni che non costituiscono partecipazioni	0,00	0,00	0,00	0,00
c) di titoli iscritti nell'attivo circolante che non costituiscono partecipazioni	0,00	0,00	0,00	0,00
d) proventi diversi dai precedenti	0,00	0,00	0,00	0,00
17) Interessi e altri oneri finanziari	60,97	60,97	0,00	0,00
17 bis) Utili e perdite su cambi	0,00	0,00	0,00	0,00
Totale proventi ed oneri finanziari (15+16+17)	60,97	60,97	0,00	0,00
D) RETTIFICHE DI VALORE DI ATTIVITA' FINANZIARIE				
18) Rivalutazioni	0,00	0,00	0,00	0,00
a) di partecipazioni	0,00	0,00	0,00	0,00
b) di immobilizzazioni finanziarie	0,00	0,00	0,00	0,00
c) di titoli iscritti nell'attivo circolante	0,00	0,00	0,00	0,00
19) Svalutazioni	0,00	0,00	0,00	0,00
a) di partecipazioni	0,00	0,00	0,00	0,00
b) di immobilizzazioni finanziarie	0,00	0,00	0,00	0,00
c) di titoli iscritti nell'attivo circolante	0,00	0,00	0,00	0,00
Totale rettifiche di valore	0,00	0,00	0,00	0,00
E) PROVENTI E ONERI STRAORDINARI				
20) proventi, con separata indicazione delle plusvalenze da alienazioni i cui ricavi non sono ascrivibili al n. 5)	0,00	0,00	0,00	0,00
21) Oneri straordinari, con separata indicazione delle minusvalenze da alienazioni i cui effetti contabili non sono ascrivibili al n. 14)	0,00	0,00	0,00	0,00
22) Sopravvenienze attive ed insussistenze del passivo derivanti dalla gestione dei residui	178,46	178,46	606,53	606,53
23) Sopravvenienze passive ed insussistenze dell'attivo derivanti dalla gestione dei residui	-400,93	-400,93	178,46	178,46
Totale delle partite straordinarie	0,00	0,00	0,00	0,00
Risultato prima delle imposte (A-B+C+D+E)	183.271,11	183.271,11	8.832,16	8.832,16
Imposte dell'esercizio	0,00	0,00	0,00	0,00
Avanzo/Disavanzo/Pareggio Economico	183.271,11	183.271,11	8.832,16	8.832,16



RENDICONTO FINANZIARIO GESTIOI
Esercizio Finanziario 2012
ENTRATE

Codice	Capitolo		Gestione di competenza									Differenze rispetto alle previsioni	
			Previsioni				Somme accertate						
			Iniziali	Variazioni		Definitive (4+5-6)	Riscosse	Rimaste da riscuotere (10-8)	Totali accertamenti (8+9)	in + (10-7)	in - (7-10)		
				In aumento (7-4)	In diminuzione (4-7)								
1	2	3	4	5	6	7	8	9	10	11	12		
		Avanzo di amministrazione		0,00		0,00							
		Fondo iniziale di cassa											
1.1.2.1	10	Trasf. da parte dello Stato	390.000,00	0,00	0,00	390.000,00	190.000,00	0,00	190.000,00	-200.000,00	200.000,00		
1.1.2.2	20	Trasf. da parte della R.T.	0,00	0,00	0,00	0,00	0,00	0,00	0,00	0,00	0,00		
1.1.2.3	10	Trasf. da parte dei Comuni	0,00	0,00	0,00	0,00	0,00	0,00	0,00	0,00	0,00		
1.1.3.1	30	Ricavi vendita pubblicazioni	0,00	0,00	0,00	0,00	0,00	0,00	0,00	0,00	0,00		
1.1.3.1	40	Proventi derivanti dalla prestazione di servizi	0,00	0,00	0,00	0,00	0,00	0,00	0,00	0,00	0,00		
1.1.3.2	90	Interessi attivi su mutui	250,00	0,00	0,00	250,00	0,00	0,00	0,00	-250,00	250,00		
1.4.1.1	260	Ritenute Erariali	50.000,00	0,00	0,00	50.000,00	7.588,45	0,00	7.588,45	-42.411,55	42.411,55		
1.4.1.1	270	Rit. Prev.li e Ass.li	30.000,00	0,00	0,00	30.000,00	215,55	0,00	215,55	-29.784,45	29.784,45		
1.4.1.1	280	Ritenute Diverse	15.000,00	0,00	0,00	15.000,00	1.500,00		1.500,00	-13.500,00	13.500,00		
1.4.1.1	290	Trattenute per c/terzi	10.000,00	0,00	0,00	10.000,00	0,00	0,00	0,00	-10.000,00	10.000,00		
1.4.1.1	300	Rimb.somme pag. c/terzi	15.000,00	0,00	0,00	15.000,00	0,00	0,00	0,00	-15.000,00	15.000,00		
1.4.1.1	310	Pariute in sospeso	12.000,00	0,00	0,00	12.000,00	0,00	0,00	0,00	-12.000,00	12.000,00		
		TOTALE GENERALE	522.250,00	0,00	0,00	522.250,00	199.304,00	0,00	199.304,00	-322.946,00	322.946,00		

Allegato 10
(previsto dall'art.39, comma 1, lettera b)

VALE

Gestione dei residui attivi						Gestione di cassa				Totale dei residui attivi al termine dell'esercizio (9+15)
Residui all'inizio dell'esercizio	Riscossi	Rimasti da riscuotere (16-14)	Totali (14+15)	Variazioni		Previsioni	Riscossioni	Differenze rispetto alle previsioni		
				in + (16-13)	in - (13-16)			in + (20-19)	in - (19-20)	
13	14	15	16	17	18	19	20	21	22	23
						981.486,78	981.486,78			
0,00	0,00	0,00	0,00	0,00	0,00	390.000,00	190.000,00	-200.000,00	200.000,00	0,00
0,00	0,00	0,00	0,00	0,00	0,00	0,00	0,00	0,00	0,00	0,00
0,00	0,00	0,00	0,00	0,00	0,00	0,00	0,00	0,00	0,00	0,00
0,00	0,00	0,00	0,00	0,00	0,00	0,00	0,00	0,00	0,00	0,00
0,00	0,00	0,00	0,00	0,00	0,00	250,00	0,00	-250,00	250,00	0,00
178,46	0,00	0,00	0,00	-178,46	178,46	50.000,00	7.588,45	-42.411,55	42.411,55	0,00
0,00	0,00	0,00	0,00	0,00	0,00	30.000,00	215,55	-29.784,45	29.784,45	0,00
0,00	0,00	0,00	0,00	0,00	0,00	15.000,00	1.500,00	-13.500,00	13.500,00	0,00
0,00	0,00	0,00	0,00	0,00	0,00	10.000,00	0,00	-10.000,00	10.000,00	0,00
0,00	0,00	0,00	0,00	0,00	0,00	15.000,00	0,00	-15.000,00	15.000,00	0,00
0,00	0,00	0,00	0,00	0,00	0,00	12.000,00	0,00	-12.000,00	12.000,00	0,00
								0,00	0,00	
178,46	0,00	0,00	0,00	-178,46	178,46	522.250,00	199.304,00	-322.946,00	322.946,00	0,00



PARCO MUSEO DELLE MINIERE DELL'AMIATA
 Allegato 10

RENDICONTO FINAI
 Esercizio Fin
 US

Codice	Capitolo		Gestione di competenza									
	N.	Denominazione	Previsioni				Somme impegnate			Differenze rispetto alle previsioni		
			Iniziali	Variazioni		Definitive (4+5-6)	Pagate	Rimaste da pagare (10-8)	Totali impegni (8+9)	In + (10-7)	In - (7-10)	
				In aumento (7-4)	In diminuzione (4-7)							
1	2	3	4	5	6	7	8	9	10	11	12	
1.1.1.1	10	Assegni ed indennità alla presidenza	0,00	0,00	0,00	0,00	0,00	0,00	0,00	0,00	0,00	0,00
1.1.1.1	20	amm.li	0,00	0,00	0,00	0,00	0,00	0,00	0,00	0,00	0,00	0,00
1.1.1.1	30	Compensi nmb. Revisore	0,00	0,00	0,00	0,00	0,00	0,00	0,00	0,00	0,00	0,00
1.1.1.2	40	Stipendi e assegni fissi al personale	0,00	0,00	0,00	0,00	0,00	0,00	0,00	0,00	0,00	0,00
1.1.1.2	60	Compensi produttività	0,00	0,00	0,00	0,00	0,00	0,00	0,00	0,00	0,00	0,00
1.1.1.2	70	Altre indennità	0,00	0,00	0,00	0,00	0,00	0,00	0,00	0,00	0,00	0,00
1.1.1.2	80	indennità e rimborso spese viaggio	0,00	0,00	0,00	0,00	0,00	0,00	0,00	0,00	0,00	0,00
1.1.1.2	90	Indennità missioni all'estero	0,00	0,00	0,00	0,00	0,00	0,00	0,00	0,00	0,00	0,00
1.1.1.2	100	oneri prev.li e ass.li a carico dell'Ente	0,00	0,00	0,00	0,00	0,00	0,00	0,00	0,00	0,00	0,00
1.1.1.3	150	Acq. Libri, riviste, giornali	0,00	0,00	0,00	0,00	0,00	0,00	0,00	0,00	0,00	0,00
1.1.1.3	160	Acq. Materiale di consumo e noleggio	0,00	3.000,00	0,00	3.000,00	0,00	3.000,00	3.000,00	0,00	0,00	0,00
1.1.1.3	170	Uscite di rappresentanza	5.000,00	0,00	0,00	5.000,00	980,00	4.020,00	5.000,00	0,00	0,00	0,00
1.1.1.3	180	Uscite per il funz.commissioni	0,00	0,00	0,00	0,00	0,00	0,00	0,00	0,00	0,00	0,00
1.1.1.3	200	Uscite per pubblicità	5.000,00	1.000,00	0,00	6.000,00	0,00	6.000,00	6.000,00	0,00	0,00	0,00
1.1.1.3	210	Uscite per servizi informatici	0,00	0,00	0,00	0,00	0,00	0,00	0,00	0,00	0,00	0,00
1.1.1.3	230	Acquisto vestiario e divise	0,00	0,00	0,00	0,00	0,00	0,00	0,00	0,00	0,00	0,00
1.1.1.3	240	Fitto locali	0,00	0,00	0,00	0,00	0,00	0,00	0,00	0,00	0,00	0,00
1.1.1.3	250	Manutenzione riparazione locali ed Uscite postali e	50.000,00	0,00	0,00	50.000,00	11.343,40	0,00	11.343,40	-38.656,60	38.656,60	
1.1.1.3	260	telegrafiche	0,00	0,00	0,00	0,00	0,00	0,00	0,00	0,00	0,00	0,00
1.1.1.3	270	Uscite per studi e indagini	70.000,00	0,00	53.000,00	17.000,00	943,80	2.006,20	2.950,00	-14.050,00	14.050,00	
1.1.1.3	280	Uscite per convegni	0,00	0,00	0,00	0,00	0,00	0,00	0,00	0,00	0,00	0,00
1.1.1.3	300	Manutenzione, noleggio mezzi di	2.000,00	0,00	0,00	2.000,00	1.037,76	0,00	1.037,76	-962,24	962,24	
1.1.1.3	320	Uscite energia elettrica	5.000,00	0,00	0,00	5.000,00	0,00	3.000,00	3.000,00	-2.000,00	2.000,00	
1.1.1.3	330	Combustibile ed energia elettrica per riscaldamento	10.000,00	0,00	0,00	10.000,00	0,00	3.000,00	3.000,00	-7.000,00	7.000,00	
1.1.1.3	340	Oneri e compensi per speciali incarichi	15.000,00	0,00	13.000,00	2.000,00	0,00	0,00	0,00	-2.000,00	2.000,00	
1.1.1.3	360	Premi di assicurazione	0,00	0,00	0,00	0,00	0,00	0,00	0,00	0,00	0,00	
1.1.1.3	370	Uscite per gestioni museali	50.000,00	0,00	0,00	50.000,00	0,00	0,00	0,00	-50.000,00	50.000,00	
1.1.2.2	440	A Comuni e Province	100.000,00	0,00	51.000,00	49.000,00	2.000,00	6.000,00	8.000,00	-41.000,00	41.000,00	
1.1.2.2	450	Altri enti del settore pubblico	55.250,00	0,00	0,00	55.250,00	15.825,55	0,00	15.825,55	-39.424,45	39.424,45	
1.1.2.2	430	Somme da versare art.961 co.17 dl.112/08	122.000,00	0,00	0,00	122.000,00	0,00	122.000,00	122.000,00	0,00	0,00	
1.1.2.4	490	IRAP	5.000,00	0,00	0,00	5.000,00	60,00	0,00	60,00	-4.940,00	4.940,00	
1.1.2.4	495	imposte, tasse e tributi	1.000,00	0,00	0,00	1.000,00	254,32	0,00	254,32	-745,68	745,68	
1.1.2.6	550	Fondo di riserva per spese impreviste	5.000,00	0,00	0,00	5.000,00	0,00	0,00	0,00	-5.000,00	5.000,00	
1.2.1.1	580	Ricostruzioni e ripristino immobili	0,00	0,00	0,00	0,00	0,00	0,00	0,00	0,00	0,00	
1.2.1.2	650	Acq. di mobili e macchine d'ufficio	3.000,00	0,00	0,00	3.000,00	0,00	0,00	0,00	-3.000,00	3.000,00	

IZIARIO GESTIONALE
 Anziario 2012
 CITE



Residui all'inizio dell'esercizio	Gestione dei residui passivi					Gestione di cassa				Totale dei residui passivi al termine dell'esercizio (9+15)
	Pagati	Rimasti da pagare (16-14)	Totali (14+15)	Variazioni		Previsioni	Pagamenti	Differenze rispetto alle previsioni		
				in + (16-13)	in - (13-16)			in + (20-19)	in - (19-20)	
13	14	15	16	17	18	19	20	21	22	23
30.929,85	21.466,86	9.462,99	30.929,85	0,00	0,00	30.929,85	21.466,86	-9.462,99	9.462,99	9.462,99
3.448,87	2.955,98	492,89	3.448,87	0,00	0,00	3.448,87	2.955,98	-492,89	492,89	492,89
4.453,23	2.316,09	2.137,14	4.453,23	0,00	0,00	4.453,23	2.316,09	-2.137,14	2.137,14	2.137,14
0,00	0,00	0,00	0,00	0,00	0,00	0,00	0,00	0,00	0,00	0,00
5.000,00	0,00	5.000,00	5.000,00	0,00	0,00	5.000,00	0,00	-5.000,00	5.000,00	5.000,00
2.400,00	0,00	2.400,00	2.400,00	0,00	0,00	2.400,00	0,00	-2.400,00	2.400,00	2.400,00
3.034,30	3.000,00	34,30	3.034,30	0,00	0,00	3.034,30	3.000,00	-34,30	34,30	34,30
5.000,00	2.637,71	2.362,29	5.000,00	0,00	0,00	5.000,00	2.637,71	-2.362,29	2.362,29	2.362,29
2.542,56	459,98	2.082,58	2.542,56	0,00	0,00	2.542,56	459,98	-2.082,58	2.082,58	2.082,58
24.989,34	1.382,00	23.607,34	24.989,34	0,00	0,00	24.989,34	1.382,00	-23.607,34	23.607,34	23.607,34
11.390,46	5.698,61	5.691,85	11.390,46	0,00	0,00	14.390,46	5.698,61	-8.691,85	8.691,85	8.691,85
2.349,35	1.722,00	627,35	2.349,35	0,00	0,00	7.349,35	2.702,00	-4.647,35	4.647,35	4.647,35
387,20	0,00	387,20	387,20	0,00	0,00	387,20	0,00	-387,20	387,20	387,20
3.034,81	3.034,61	0,20	3.034,81	0,00	0,00	9.034,81	3.034,61	-6.000,20	6.000,20	6.000,20
17.882,94	13.556,50	4.326,44	17.882,94	0,00	0,00	-17.882,94	13.556,50	-4.326,44	4.326,44	4.326,44
2.000,00	2.000,00	0,00	2.000,00	0,00	0,00	2.000,00	2.000,00	0,00	0,00	0,00
855,60	0,00	855,60	855,60	0,00	0,00	855,60	0,00	-855,60	855,60	855,60
0,00	0,00	0,00	0,00	0,00	0,00	50.000,00	11.343,40	-38.656,60	38.656,60	0,00
700,30	0,00	700,30	700,30	0,00	0,00	700,30	0,00	-700,30	700,30	700,30
24.891,84	3.000,00	21.891,84	24.891,84	0,00	0,00	41.891,84	3.943,80	-37.948,04	37.948,04	23.898,04
21.800,11	19.050,00	2.750,11	21.800,11	0,00	0,00	21.800,11	19.050,00	-2.750,11	2.750,11	2.750,11
885,21	813,79	71,42	885,21	0,00	0,00	2.885,21	1.851,55	-1.033,66	1.033,66	71,42
5.163,95	3.488,65	1.675,30	5.163,95	0,00	0,00	10.163,95	3.488,65	-6.675,30	6.675,30	4.675,30
10.156,42	574,11	9.582,31	10.156,42	0,00	0,00	20.156,42	574,11	-19.582,31	19.582,31	12.582,31
2.917,93	0,00	2.917,93	2.917,93	0,00	0,00	4.917,93	0,00	-4.917,93	4.917,93	2.917,93
20.000,00	1.175,03	18.824,97	20.000,00	0,00	0,00	20.000,00	1.175,03	-18.824,97	18.824,97	18.824,97
41.498,16	33.198,53	8.299,63	41.498,16	0,00	0,00	91.498,16	33.198,53	-58.299,63	58.299,63	8.299,63
477.400,37	67.848,16	409.552,21	477.400,37	0,00	0,00	526.400,37	69.848,16	-456.552,21	456.552,21	415.552,21
6.397,59	0,00	6.397,59	6.397,59	0,00	0,00	61.647,59	15.825,55	-45.822,04	45.822,04	6.397,59
0,00	0,00	0,00	0,00	0,00	0,00	122.000,00	0,00	-122.000,00	122.000,00	122.000,00
2,24	0,00	2,24	2,24	0,00	0,00	5.002,24	60,00	-4.942,24	4.942,24	2,24
0,00	0,00	0,00	0,00	0,00	0,00	1.000,00	254,32	-745,68	745,68	0,00
116,49	0,00	0,00	0,00	-116,49	0,00	5.116,49	0,00	-5.116,49	5.116,49	0,00
38.046,73	0,00	38.046,73	38.046,73	0,00	0,00	38.046,73	0,00	-38.046,73	38.046,73	38.046,73
7.000,00	4.328,55	2.671,45	7.000,00	0,00	0,00	10.000,00	4.328,55	-5.671,45	5.671,45	2.671,45

1.4.1.1	780	Ritenute Erariali	50.000,00	0,00	0,00	50.000,00	7.064,35	524,10	7.588,45	-42.411,55	42.411,55
1.4.1.1	790	Rit.Prev.II e Ass.II	30.000,00	0,00	0,00	30.000,00	195,66	19,89	215,55	-29.784,45	29.784,45
1.4.1.1	800	Ritenute Diverse	15.000,00	0,00	0,00	15.000,00	1.500,00	0,00	1.500,00	-13.500,00	13.500,00
1.4.1.1	810	Trattenute per c/terzi	10.000,00	0,00	0,00	10.000,00	0,00	0,00	0,00	-10.000,00	10.000,00
1.4.1.1	820	Rimb.somme pag. c/terzi	15.000,00	0,00	0,00	15.000,00	0,00	0,00	0,00	-15.000,00	15.000,00
1.4.1.1	830	Partite in sospeso	12.000,00	0,00	0,00	12.000,00	0,00	0,00	0,00	-12.000,00	12.000,00
		TOTALE GENERALE	635.250,00	4.000,00	117.000,00	522.250,00	41.204,84	149.570,19	190.775,03	-331.474,97	331.474,97

0,00	0,00	0,00	0,00	0,00	0,00	50.000,00	7.064,35	-42.935,65	42.935,65	524,10
490,04	0,00	0,00	0,00	-490,04	0,00	30.490,04	195,66	-30.294,38	30.294,38	19,89
0,00	0,00	0,00	0,00	0,00	0,00	15.000,00	1.500,00	-13.500,00	13.500,00	0,00
0,00	0,00	0,00	0,00	0,00	0,00	10.000,00	0,00	-10.000,00	10.000,00	0,00
0,00	0,00	0,00	0,00	0,00	0,00	15.000,00	0,00	-15.000,00	15.000,00	0,00
0,00	0,00	0,00	0,00	0,00	0,00	12.000,00	0,00	-12.000,00	12.000,00	0,00
777.165,88	193.707,16	582.852,20	776.559,36	-606,53	0,00	1.299.415,89	234.912,00	-1.064.503,89	1.064.503,89	732.422,39







MUSEO DELLE MINIERE Pag. 1
QUADRO RIASSUNTIVO DELLA GESTIONE FINANZIARIA - ESERCIZIO 2012
 (Importi espressi in Euro)

GESTIONE		TOTALE
RESIDUI	COMPETENZA	
Fondo di cassa al 1° gennaio.....	897.742,59
RISCOSSIONI.....	199.304,00	199.304,00
PAGAMENTI.....	41.204,84	234.912,00
FONDO DI CASSA AL 31 DICEMBRE.....	862.134,59
PAGAMENTI per azioni esecutive non regolarizzate al 31 dicembre.....	
DIFFERENZA.....	862.134,59
RESIDUI ATTIVI.....	
RESIDUI PASSIVI.....	149.570,19	732.422,39
DIFFERENZA.....	732.422,39-
AVANZO (+) o DISAVANZO (-).....	129.712,20
		129.712,20

Risultato di amministrazione - Fondi vincolati - Fondi per finanziamento spese in Conto Capitale - Fondi di ammortamento - Fondi non vincolati	IL RAPPRESENTANTE LEGALE _____ IL RESPONSABILE DEL SERVIZIO FINANZIARIO _____
--	--

11/24/04/13


 IL SEGRETARIO



Allegato e (previsto dall'art.45, comma 1)

SITUAZIONE AMMINISTRATIVA

Esercizio Finanziario 2012

Consistenza della cassa all'inizio dell'esercizio			897.742,59
Riscossioni	in c/competenza	199.304,00	
	in c/ residui		199.304,00
Pagamenti	in c/competenza	41.204,84	
	in c/ residui	193.707,16	234.912,00
Consistenza della cassa alla fine dell'esercizio			862.134,59
Residui attivi	in c/competenza		
	in c/ residui		0,00
Residui passivi	in c/competenza	149.570,19	
	in c/ residui	582.852,20	732.422,39
Avanzo/disavanzo d'amministrazione alla fine dell'esercizio			129.712,20

L'utilizzazione dell'avanzo di amministrazione per l'esercizio 2012 risulta così prevista:			
Parte vincolata			
al Trattamento di fine rapporto			0,00
ai Fondi per rischi ed oneri			0,00
.....			
.....			
al Fondo ripristino investimenti per i seguenti altri vincoli			
.....			
.....			
	Totale parte vincolata		0,00
Parte disponibile			
.....			
.....			
Parte di cui non si prevede l'utilizzazione nell'esercizio 2012			0,00
	Totale parte disponibile		
Totale Risultato di amministrazione presunto			129.712,20





MUSEO DELLE MINIERE		CONTO DEL BILANCIO - ESERCIZIO 2012				PAG. 1	
		(Importi espressi in Euro)					
PARTE I ENTRATA							
DESCRIZIONE	RESIDUI CONSERVATI E STANZIAMENTI DEFINITIVI DI BILANCIO	N. DI RIFERIM. ALLO SVOLGIM.	CONTO DEL TESORIERE RISCOSSIONI	DETERMINAZIONE DEI RESIDUI DA RIPORTARE	ACCERTAMENTI	MAGGIORI O MINORI ENTRATE	
1	TITOLO						
	ENTRATE CORRENTI						
1 01	Categoria						
	Entrate contributive						
1 01 0001	Alliquote contributive a carico dei datori di lavoro e degli iscritti	RS CP T					
1 01 0002	Quote di partecipazione degli iscritti all'onere di particolari gestioni	RS CP T					
	FONDO INIZIALE DI CASSA		897.742,59				
1	TITOLO						
	ENTRATE CORRENTI						
	Totale Categoria	RS CP T					
1 02	Categoria						
	Entrate derivanti da trasferimenti correnti						
1 02 0001	Trasferimenti da parte dello Stato	RS CP T	390.000,00 390.000,00	190.000,00 190.000,00	190.000,00 190.000,00	200.000,00-	
1 02 0002	Trasferimenti da parte delle Regioni	RS CP T					
1 02 0003	Trasferimenti da parte dei Comuni e delle Province	RS CP T					
1 02 0004	Trasferimenti da parte di altri Enti del settore pubblico	RS CP T					
	Totale Categoria	RS CP T	390.000,00 390.000,00	190.000,00 190.000,00	190.000,00 190.000,00	200.000,00-	

Motivi dei verificarsi dei minori residui : Insussistenti (INS)



MUSEO DELLE MINIERE		CONTO DEL BILANCIO - ESERCIZIO 2012					PAG. 2	
		(Importi espressi in Euro)						
PARTE I ENTRATA								
DESCRIZIONE	RESIDUI CONSERVATI E STANZIAMENTI DEFINITIVI DI BILANCIO	N. DI RIFERIM. ALLO SVOLGIM.	CONTO DEL TESORIERE RISCOSSIONI	DETERMINAZIONE DEI RESIDUI DA RIPORTARE	ACCERTAMENTI	MAGGIORI O MINORI ENTRATE		
1 03	Categoria	3						
1 03 0001	Altre entrate							
	Entrate derivanti dalla vendita di beni e dalla prestazione di servizi							
			RS					
			CP					
			T					
1 03 0002	Redditi e proventi patrimoniali		RS					
			CP					250,00-
			T					
1 03 0003	Poste correttive e compensative di uscite correnti		RS					
			CP					
			T					
1 03 0004	Entrate non classificabili in altre voci		RS					
			CP					
			T					
	Totale Categoria	3	RS					250,00-
			CP					
			T					
1	Riassunto Titolo	I						
1 01	Categoria	1	RS					
			CP					
			T					
1 02	Categoria	2	RS					
			CP		190.000,00		190.000,00	200.000,00-
			T		190.000,00		190.000,00	
1 03	Categoria	3	RS					
			CP					
			T					250,00-
	Totale Titolo	I	RS					200.250,00-
			CP		190.000,00		190.000,00	
			T		190.000,00		190.000,00	
2	TITOLO	II						
	ENTRATE IN CONTO CAPITALE							

Motivi del verificarsi dei minori residui : Insussistenti (INS)



MUSEO DELLE MINIERE		CONTO DEL BILANCIO - ESERCIZIO 2012					PAG. 3 (Importi espressi in Euro)	
PARTE I ENTRATA								
DESCRIZIONE	RESIDUI CONSERVATI E STANZIAMENTI DEFINITIVI DI BILANCIO	N. DI REFERIM. ALLO SVOLGIM.	CONTO DEL TESORIERE RISCOSSIONI	DETERMINAZIONE DEI RESIDUI DA RIPORTARE	ACCERTAMENTI	MAGGIORI O MINORI ENTRATE		
2 01	Categoria 1 Entrate per alienazione di beni patrimoniali e riscossione di crediti							
2 01 0001	Alienazione di immobili e diritti reali							
2 01 0002	Alienazione di immobilizzazioni tecniche							
2 01 0003	Realizzo di valori mobiliari							
2 01 0004	Riscossione di crediti							
	Totale Categoria 1							
2 02	Categoria 2 Entrate derivanti da trasferimenti in conto capitale							
2 02 0001	Trasferimenti dallo Stato							
2 02 0002	Trasferimenti dalle Regioni							
2 02 0003	Trasferimenti da Comuni e Province							
2 02 0004	Trasferimenti da altri Enti del settore pubblico							

Motivi del verificarsi dei minori residui : Insussistenti (INS)



MUSEO DELLE MINIERE		CONTO DEL BILANCIO - ESERCIZIO 2012							PAG. 4	
		(Importi espressi in Euro)								
		PARTE I ENTRATA								
DESCRIZIONE	RESIDUI CONSERVATI E STANZIAMENTI DEFINITIVI DI BILANCIO			N. DI RIFERIM. ALLO SVOLGIM.	CONTO DEL TESORIERE RISCOSSIONI	DETERMINAZIONE DEI RESIDUI DA RIPORTARE	ACCERTAMENTI	MAGGIORI O MINORI ENTRATE		
	RS	CP	T							
Totale Categoria	2									
2 03										
Categoria	3									
Accensione di prestiti										
2 03 0001										
Assunzione di mutui										
2 03 0002										
Assunzione di altri debiti finanziari										
2 03 0003										
Emissione di obbligazioni										
Totale Categoria	3									
2										
Risultato Titolo II ENTRATE IN CONTO CAPITALE										
2 01										
Categoria	1									
2 02										
Categoria	2									
2 03										
Categoria	3									
Totale Titolo	II									
3										
TITOLO GESTIONI SPECIALI	III									

Motivi del verificarsi dei minori residui : Insussistenti (INS)



MUSEO DELLE MINIERE		CONTO DEL BILANCIO - ESERCIZIO 2012					PAG. 5	
		(Importi espressi in Euro)						
PARTE I ENTRATA								
DESCRIZIONE	RESTOI CONSERVATI E STANZIAMENTI DEFINITIVI DI BILANCIO	N. DI REFERIM. ALLO SVOLGIM.	CONTO DEL TESORIERE RISCOSSIONI	DETERMINAZIONE DEI RESIDUI DA RIPORTARE	ACCERTAMENTI	MAGGIORI O MINORI ENTRATE		
3 01 Categoria 1								
3 01 0001	RS CP T							
Totale Categoria 1	RS CP T							
3 Riassunto Titolo GESTIONI SPECIALI III								
3 01 Categoria 1	RS CP T							
Totale Titolo III	RS CP T							
4 TITOLO IV PARTITE DI GIRO								
4 01 Categoria Entrate avanti natura di partite di giro	RS CP T							
4 01 0001 Entrate avanti natura di partite di giro	RS CP T	178,46 132.000,00 132.178,46	9.304,00 9.304,00		9.304,00 9.304,00	178,46- 178,46- 122.696,00- IMS		
Totale Categoria 1	RS CP T	178,46 132.000,00 132.178,46	9.304,00 9.304,00		9.304,00 9.304,00	178,46- 178,46- 122.696,00- IMS		
4 Riassunto Titolo PARTITE DI GIRO IV								

Motivi del verificarsi dei minori residui : Insussistenti (IMS)



MUSEO DELLE MINIERE		CONTO DEL BILANCIO - ESERCIZIO 2012						PAG. 6	
		(Importi espressi in Euro)							
PARTE I ENTRATA									
DESCRIZIONE	RESIDUI CONSERVATI E STANZIAMENTI DEFINITIVI DI BILANCIO	N. DI RIFERIM. ALLO SVOLGIM.	CONTO DEL TESORIERE RISCOSSIONI	DETERMINAZIONE DEI RESIDUI DA RIPORTARE	ACCERTAMENTI	MAGGIORI O MINORI ENTRATE			
4 01	Categoria I	RS	178,46					178,46-	
		CP	132.000,00		9.304,00	9.304,00		178,46-	
		T	132.178,46		9.304,00	9.304,00		122.696,00-	INS
	Totale Titolo IV	RS	178,46					178,46-	
		CP	132.000,00		9.304,00	9.304,00		178,46-	
		T	132.178,46		9.304,00	9.304,00		122.696,00-	INS

Motivi del verificarsi dei minori residui : Insussistenti (INS)



MUSEO DELLE MINIERE		CONTO DEL BILANCIO - ESERCIZIO 2012					PAG. 7 (Importi espressi in Euro)	
		PARTE I ENTRATA						
DESCRIZIONE	RESIDUI CONSERVATI E STANZIAMENTI DEFINITIVI DI BILANCIO	N. DI REFERIM. ALLO SVOLGIM.	CONTO DEL TESORIERE RISCOSSIONI	DETERMINAZIONE DEI RESIDUI DA RIPORTARE	ACCERTAMENTI	MAGGIORI O MINORI ENTRATE		
TITOLO I	RS 390.250,00 CP 390.250,00 T		190.000,00 190.000,00		190.000,00 190.000,00	200.250,00-		
TITOLO II	RS CP T							
TITOLO III	RS CP T							
TITOLO IV	RS 178,46 CP 132.000,00 T 132.178,46		9.304,00 9.304,00		9.304,00 9.304,00	178,46- 178,46- 122.696,00-	INS	
Totale Titoli	RS 178,46 CP 522.250,00 T 522.428,46		199.304,00 199.304,00		199.304,00 199.304,00	178,46- 178,46- 322.946,00-	INS	
FONDO INIZIALE DI CASSA	RS 897.742,59 CP T							
TOTALE GENERALE DELL'ENTRATA	RS 178,46 CP 522.250,00 T 522.428,46		199.304,00 199.304,00		199.304,00 199.304,00	178,46- 178,46- 322.946,00-	INS	

Motivi del verificarsi dei minori residui : Insussistenti (INS)



MUSEO DELLE MINIERE		CONTO DEL BILANCIO - ESERCIZIO 2012					PAG. 8 (Importi espressi in Euro)	
PARTE II SPESA								
DESCRIZIONE	RESIDUI CONSERVATI E STANZIAMENTI DEFINITIVI DI BILANCIO	N. DI RIFERIM. ALLO SVOLGIM.	CONTO DEL TESORIERE PAGAMENTI	DETERMINAZIONE DEI RESIDUI DA RIPORTARE	IMPEGNI	MINORI RESIDUI O ECONOMIE		
1	TITOLO							
	USCITE CORRENTI							
1 01	Funzione							
	Funzionamento							
1 01 00 01	Uscite per gli organi dell'Ente	RS CP T	26.738,93	12.093,02	38.831,95			
			26.738,93	12.093,02	38.831,95			
1 01 00 02	Oneri per il personale in attività di servizio	RS CP T	6.097,69	11.879,17	17.976,86			
			6.097,69	11.879,17	17.976,86			
1 01 00 03	Uscite per l'acquisto di beni di consumo e di servizi	RS CP T	88.693,83	102.209,79	190.903,62			
			14.304,96	21.026,20	35.331,16			114.668,84-
			102.998,79	123.235,99	226.234,78			
	Totale Funzione	RS CP T	121.530,45	126.181,98	247.712,43			
			14.304,96	21.026,20	35.331,16			114.668,84-
			135.835,41	147.208,18	283.043,59			
1 02	Funzione							
	Interventi diversi							
1 02 00 01	Uscite per prestazioni istituzionali	RS CP T						
1 02 00 02	Trasferimenti passivi	RS CP T	67.846,16	415.949,80	483.797,96			80.424,45-
			17.825,55	128.000,00	145.825,55			
			85.673,71	543.949,80	629.623,51			
1 02 00 03	Oneri finanziari	RS CP T						
1 02 00 04	Oneri tributari	RS CP T	314,32	2,24	2,24			5.685,68-
			314,32	2,24	316,56			
1 02 00 05	Poste correttive e compensative di entrate correnti	RS CP T						

Motivi dei verificarsi dei minori residui : Insussistenti (INS); Prescritti (PRE)
Indicare la parte degli impegni che si riferisce a mere regolazioni contabili di spese correlate alle entrate (COR)



MUSEO DELLE MINIERE		CONTO DEL BILANCIO - ESERCIZIO 2012					PAG. 9	
		(Importi espressi in Euro)						
PARTE II SPESA								
DESCRIZIONE	RESIDUI CONSERVATI E STANZIAMENTI DEFINITIVI DI BILANCIO	N. DI RIFERIM. ALLO SVOLGIM.	CONTO DEL TESORIERE PAGAMENTI	DETERMINAZIONE DEI RESIDUI DA RIPORTARE	IMPEGNI	MINORI RESIDUI O ECONOMIE		
1 02 00 06 Uscite non classificabili in altre voci	RS 116,49 CP 5.000,00 T 5.116,49					116,49- 116,49- 5.000,00-	INS	
Totale Funzione 2	RS 483.916,69 CP 237.250,00 T 721.166,69		67.848,16 18.139,87 85.988,03	415.952,04 128.000,00 543.952,04	483.800,20 146.139,87 629.940,07	116,49- 116,49- 91.110,13-	INS	
1 03 Funzione Oneri comuni								
1 03 00 01 Oneri comuni	RS CP T							
Totale Funzione 3	RS CP T							
1 04 Funzione Trattamenti di quiescenza, integrativi e sostitutivi								
1 04 00 01 Oneri per il personale in quiescenza	RS CP T							
1 04 00 02 Accantonamento al trattamento di fine rapporto	RS CP T							
Totale Funzione 4	RS CP T							
1 Riassunto Titolo USCITE CORRENTI								
1 01 Funzione Funzionamento	RS 247.712,43 CP 150.000,00 T 397.712,43		121.530,45 14.304,96 135.835,41	126.181,98 21.026,20 147.208,18	247.712,43 35.331,16 283.043,59	114.668,84-		

Motivi del verificarsi dei minori residui : Insussistenti (INS); Prescritti (PRE)
Indicare la parte degli impegni che si riferisce a mere regolazioni contabili di spese correlate alle entrate (COR)



MUSEO DELLE MINIERE		CONTO DEL BILANCIO - ESERCIZIO 2012					PAG. 10	
		(Importi espressi in Euro)						
PARTE II SPESA								
DESCRIZIONE	RESIDUI CONSERVATI E STANZIAMENTI DEFINITIVI DI BILANCIO	N. DI RIFERIM. ALLO SVOLGIM.	CONTO DEL TESORIERE PAGAMENTI	DETERMINAZIONE DEI RESIDUI DA RIPORTARE	IMPEGNI	MINORI RESIDUI O ECONOMIE		
1 02 Funzione Interventi diversi	RS	483.916,69	67.848,16	415.952,04	483.800,20	116,49-	116,49-	
	CP	237.250,00	18.139,87	128.000,00	146.139,87	116,49-	116,49-	
1 03 Funzione Oneri comuni	RS	721.166,69	85.988,03	543.952,04	629.940,07	91.110,13-	91.110,13-	
	CP							
1 04 Funzione Trattamenti di quiescenza, integrazioni e sostitutivi	RS							
	CP							
Totale Titolo I	RS	731.629,12	189.378,61	542.134,02	731.512,63	116,49-	116,49-	
	CP	387.250,00	32.444,83	149.026,20	181.471,03	116,49-	116,49-	
	T	1.118.879,12	221.823,44	691.160,22	912.983,66	205.778,97-	205.778,97-	
TITOLO II								
USCITE IN CONTO CAPITALE								
2 01 Funzione Investimenti	RS	38.046,73		38.046,73	38.046,73			
	CP	38.046,73		38.046,73	38.046,73			
2 01 00 01 Acquisizione di beni di uso durevole ed opere immobiliari	RS	7.000,00	4.328,55	2.671,45	7.000,00			
	CP	3.000,00	4.328,55	2.671,45	7.000,00			
	T	10.000,00						
2 01 00 02 Acquisizione di immobilizzazioni tecniche	RS							
	CP							
	T							
2 01 00 03 Partecipazioni e acquisto di valori mobiliari	RS							
	CP							
	T							
2 01 00 04 Concessioni di crediti ed anticipazioni	RS							
	CP							
	T							
2 01 00 05 Indennita' di anzianita' e similari al personale cessato dal servizio	RS							
	CP							
	T							

Motivi del verificarsi dei minori residui: Insussistenti (INS); Prescritti (PRE)
Indicare la parte degli impegni che si riferisce a mere regolazioni contabili di spese correlate alle entrate (COR)



MUSEO DELLE MINIERE		CONTO DEL BILANCIO - ESERCIZIO 2012					PAG. 11	
		(Importi espressi in Euro)						
PARTE II SPESA								
DESCRIZIONE	RESIDUI CONSERVATI E STANZIAMENTI DEFINITIVI DI BILANCIO	N. DI RIFERIM. ALLO SVOLGIM.	CONTO DEL TESORIERE PAGAMENTI	DETERMINAZIONE DEI RESIDUI DA RIPORTARE	IMPEGNI	MINORI RESIDUI O ECONOMIE		
Totale Funzione 1	RS 45.046,73 CP 3.000,00 T 48.046,73		4.328,55 4.328,55	40.718,18 40.718,18	45.046,73 45.046,73	3.000,00-		
2 02 Funzione Oneri comuni								
2 02 00 01 Rimborsi di mutui	RS CP T							
2 02 00 02 Rimborsi di anticipazioni passiv-ve	RS CP T							
2 02 00 03 Rimborsi di obbligazioni	RS CP T							
2 02 00 04 Restituzione alle gestioni autonome di anticipazioni	RS CP T							
2 02 00 05 Estinzione debiti diversi	RS CP T							
Totale Funzione 2	RS CP T							
2 03 Funzione Accantonamenti per spese future								
2 03 00 01 Accantonamenti per uscite future	RS CP T							
Totale Funzione 3	RS CP T							
2 04 Funzione Accantonamento per ripristino investimenti								

Motivi del verificarsi dei minori residui : Insussistenti (INS); Prescritti (PRE)
Indicare la parte degli impegni che si riferisce a mere regolazioni contabili di spese correlate alle entrate (COR)



MUSEO DELLE MINIERE		CONTO DEL BILANCIO - ESERCIZIO 2012						PAG. 12	
		(Importi espressi in Euro)							
PARTE II SPESA									
DESCRIZIONE	RESIDUI CONSERVATI E STANZIAMENTI DEFINITIVI DI BILANCIO	N. DI RIFERIM. ALLO SVOLGIM.	COMO DEL TESORIERE PAGAMENTI	DETERMINAZIONE DEI RESIDUI DA RIPORTARE	IMPEGNI	MINORI RESIDUI O ECONOMIE			
2 04 00 01 Accantonamento per ripristino investimenti	RS CP T								
Totale Funzione 4	RS CP T								
2 Riassunto Titolo II USCITE IN CONTO CAPITALE									
2 01 Funzione Investimenti	RS CP T	45.046,73 3.000,00 48.046,73	4.328,55 4.328,55	40.718,18 40.718,18	45.046,73 45.046,73	3.000,00-			
2 02 Funzione Oneri comuni	RS CP T								
2 03 Funzione Accantonamenti per spese future	RS CP T								
2 04 Funzione Accantonamento per ripristino investimenti	RS CP T								
Totale Titolo II	RS CP T	45.046,73 3.000,00 48.046,73	4.328,55 4.328,55	40.718,18 40.718,18	45.046,73 45.046,73	3.000,00-			
3 TITOLO GESTIONI SPECIALI									
3 01 Funzione	RS CP T								
3 01 00 01 Gestioni speciali 310000	RS CP T								
Totale Funzione 1	RS CP T								

Motivi del verificarsi dei minori residui: Insufficienti (INS); Prescritti (PRE)
Indicare la parte degli impegni che si riferisce a mere regolazioni contabili di spese correlate alle entrate (COR)

MUSEO DELLE MINIERE		CONTO DEL BILANCIO - ESERCIZIO 2012						PAG. 13	
		(Importi espressi in Euro)							
PARTE II SPESA									
DESCRIZIONE	RESIDUI CONSERVATI E STANZIAMENTI DEFINITIVI DI BILANCIO	N. DI RIFERIM. ALLO SVOLGIM.	CONTO DEL TESORIERE PAGAMENTI	DETERMINAZIONE DEI RESIDUI DA RIPORTARE	IMPEGNI	MINORI RESIDUI O ECONOMIE			
3	Riassunto Titolo GESTIONI SPECIALI III								
3 01	Funzione T	RS CP T							
	Totale Titolo III	RS CP T							
4	TITOLO PARTITE DI GIRO IV								
4 01	Funzione Uscite aventi natura di partite di giro	RS CP T							
4 01 00 01	Uscite aventi natura di partite di giro	RS CP T	490,04 132.000,00 132.490,04		8.760,01 8.760,01	9.304,00 9.304,00	490,04- 490,04- 122.696,00- IMS		
	Totale Funzione I	RS CP T	490,04 132.000,00 132.490,04		8.760,01 8.760,01	9.304,00 9.304,00	490,04- 490,04- 122.696,00- IMS		
4	Riassunto Titolo PARTITE DI GIRO IV								
4 01	Funzione Uscite aventi natura di partite di giro	RS CP T	490,04 132.000,00 132.490,04		8.760,01 8.760,01	9.304,00 9.304,00	490,04- 490,04- 122.696,00- IMS		
	Totale Titolo IV	RS CP T	490,04 132.000,00 132.490,04		8.760,01 8.760,01	9.304,00 9.304,00	490,04- 490,04- 122.696,00- IMS		

Motivi dei verificarsi dei minori residui : insussistenti (IMS); Prescritti (PRE)
Indicare la parte degli impegni che si riferisce a mere regolazioni contabili di spese correlate alle entrate (COR)

MUSEO DELLE MINIERE		CONTO DEL BILANCIO - ESERCIZIO 2012						PAG. 14	
		(Importi espressi in Euro)							
PARTE II SPESA									
DESCRIZIONE	RESTOUI CONSERVATI E STANZIAMENTI DEFINITIVI DI BILANCIO	N. DI RIFERIM. ALLO SVOLGIM.	CONTO DEL TESORIERE PAGAMENTI	DETERMINAZIONE DEI RESIDUI DA RIPORTARE	IMPEGNI	MINORI RESIDUI O ECONOMIE			
TITOLO I	RS 731.629,12		189.378,61	542.134,02	731.512,63	116.49-			
	CP 387.250,00		32.444,83	149.026,20	181.471,03	116.49-			
	T 1.118.879,12		221.823,44	691.160,22	912.983,66	205.778,97-	IMS		
TITOLO II	RS 45.046,73		4.328,55	40.718,18	45.046,73	3.000,00-			
	CP 3.000,00								
	T 48.046,73		4.328,55	40.718,18	45.046,73				
TITOLO III	RS								
	CP								
	T								
TITOLO IV	RS 490,04					480,04-			
	CP 132.000,00		8.760,01	543,99	9.304,00	480,04-	IMS		
	T 132.490,04		8.760,01	543,99	9.304,00	122.696,00-			
Totale Titoli	RS 777.165,89		193.707,16	582.852,20	776.559,36	606,53-	IMS		
	CP 522.250,00		41.204,84	149.570,19	190.775,03	606,53-	IMS		
	T 1.299.415,89		234.912,00	732.422,39	967.334,39	331.474,97-			
TOTALE GENERALE DELLA SPESA	RS 777.165,89		193.707,16	582.852,20	776.559,36	606,53-	IMS		
	CP 522.250,00		41.204,84	149.570,19	190.775,03	606,53-	IMS		
	T 1.299.415,89		234.912,00	732.422,39	967.334,39	331.474,97-			

Motivi del verificarsi dei minori residui : Insussistenti (IMS); Prescritti (PRE)
Indicare la parte degli impegni che si riferisce a mere regolazioni contabili di spese correlate alle entrate (COR)

Allegato d)

PARCO MUSEO DELLE MINIERE DELL'AMIATA

NOTA INTEGRATIVA AL RENDICONTO GENERALE 2012

Il rendiconto generale che portiamo al Vostro esame e alla Vostra approvazione è stato predisposto sulla base degli schemi previsti dal Decreto del Presidente della Repubblica del 27 febbraio 2003 n. 97.

Ai sensi e per gli effetti dell'art. 48 del D.P.R. n. 97/03 tra gli allegati al rendiconto generale è prevista la nota integrativa in forma abbreviata che sarà redatta in conformità a quanto previsto dall'art. 2435 bis del c.c. Pertanto, in accoglimento delle indicazioni comunitarie, sono fornite le informazioni in conformità a quanto disposto dall'art. 2427 c.c.

Si fa presente che nel periodo intercorso tra la data di chiusura dell'esercizio in rassegna e quella di redazione del rendiconto generale non sono intervenuti fatti di rilievo nella gestione del Parco Museo delle Miniere dell'Amiata.

Criteri di valutazione.

art. 2426 c.c.

I criteri di valutazione adottati per la formazione del rendiconto generale 2012 sono conformi a quelli previsti dall'art. 2426 c.c.

E' importante sottolineare che il Comitato di gestione provvisoria, organo deliberativo del Parco, ha quali finalità principali la redazione di statuti, convenzioni, atti, regolamenti e quant'altro si ritenesse necessario per lo svolgimento delle sue attività istituzionali.

Pertanto, considerata l'attuale situazione di eccezione gestoria, si rileva, attraverso i documenti contabili, che l'attività del Parco è limitata ad iniziative indifferibili e urgenti per garantire le finalità istituzionali previste dal decreto istitutivo.

Per quanto detto sopra è possibile rilevare che l'unica voce dell'attivo, movimentata nel corso dell'esercizio finanziario 2012, è il "denaro e valori in cassa" per un importo complessivo di € 862.134,59.

Per quanto riguarda i debiti, questi sono iscritti nel passivo della situazione patrimoniale al loro valore nominale.

Tali debiti sono costituiti da:

- debiti verso fornitori per un importo pari a € 147.208,18;
- debiti diversi per un importo pari a € 2,24;



debiti verso altri soggetti pubblici per un importo pari a € 543.949,80.

In base a quanto richiesto dall' art. 2427 Cod. Civ. presentiamo i seguenti prospetti, valorizzati in Unita' di Euro.

VARIAZIONI ALTRE VOCI STATO PATRIMONIALE (ATTIVO)

Descrizione	Consistenza ad inizio esercizio	Incrementi	Decrementi	Valore a fine esercizio
II) Crediti				
Crediti correnti				
Verso altri (entro 12 mesi)				
IV) Disponibilita' liquide	897.742,59	199.304,00	234.912,00	862.134,59
Depositi bancari e postali				

VARIAZIONE DEL PATRIMONIO NETTO

Descrizione	Saldo iniziale	Incrementi	Decrementi	Saldo finale
I) Capitale				
IV) Riserva legale				
VII) Altre riserve				
VIII) Utili (o perdite) portate a nuovo				
IX) Utile (o perdita) dell'esercizio	642.377,76	8.832,16	0,00	651.209,92



PARCO MUSEO DELLE MINIERE DELL'AMIATA

Allegato 7 (previsto dall'art. 15, comma 1)

TABELLA DIMOSTRATIVA DEL RISULTATO DI AMMINISTRAZIONE PRESUNTO AL TERMINE DELL'ESERCIZIO 2012*

Fondo cassa iniziale	897.742,59
(+) Residui attivi iniziali	0,00
(-) Residui passivi iniziali	777.165,89
(=) Avanzo/Disavanzo di amministrazione iniziale	120.576,70
(+) Entrate già accertate nell'esercizio	199.304,00
(-) Uscite già impegnate nell'esercizio	190.775,03
(+)/(-) Variazioni dei residui attivi già verificatesi nell'esercizio	0,00
(+)/(-) Variazioni dei residui passivi già verificatesi nell'esercizio	606,53
(=) Avanzo/Disavanzo di amministrazione alla data di redazione del bilancio	129.712,20
(+) Entrate presunte per il restante periodo	0,00
(-) Uscite presunte per il restante periodo	0,00
(+)/(-) Variazioni dei residui attivi, presunte per il restante periodo	0,00
(+)/(-) Variazioni dei residui passivi, presunte per il restante periodo	0,00
(=) Avanzo/Disavanzo di amministrazione presunto al 31/12/2012 da applicare al bilancio dell'anno 2013	129.712,20

L'utilizzazione dell'avanzo di amministrazione per l'esercizio 2013 risulta così prevista:	
Parte vincolata	
al trattamento di fine rapporto	
ai fondi per rischi ed oneri	
.....	
.....	
al Fondo ripristino investimenti	
per i seguenti altri vincoli	
.....	
.....	
Totale parte vincolata	0,00
Parte disponibile	
.....	
.....	
Parte di cui non si prevede l'utilizzazione nell'esercizio 2013	
Totale parte disponibile	0,00
Totale Risultato di amministrazione presunto	129.712,20

* il risultato d'amministrazione è al 31/12/12





copia

COMITATO GESTIONE PROVVISORIA
DELIBERAZIONE N. 02 del 08/05/2013

OGGETTO: RENDICONTO ESERCIZIO FINANZIARIO 2012.APPROVAZIONE

L'anno DUEMILATREDICI addì OTTO del mese di MAGGIO alle ore 15,30 nella sede del Parco Nazionale Museo delle Miniere dell'Amiata, c/o Unione dei Comuni Amiata Val D'Orcia in Piancastagnaio, previa notifica degli inviti personali avvenuta nei modi e termini di legge, si è riunito il Comitato di Gestione Provvisoria del Parco Museo delle Miniere dell'Amiata

Proceduto all'appello nominale risultano :

			Presente	Assente
VAGAGGINI	Luigi	Presidente	X	
BISCONTI	Decoro		X	
CAPOCCHI	Franco		X	
PACINI	Marco		X	
LAPI	Isabella			X
ULIVIERI	Franco		X	
MAMBRINI	Marzio		X	

Assiste il Segretario Dott. Daniele Visconti

Presenti n. 6 assenti n. 1 Totale Componenti n. 7

Assume la Presidenza VAGAGGINI Luigi nella sua qualità di Presidente e constatata la legalità dell'adunanza dichiara aperta la seduta e pone in discussione la pratica segnata all'Ordine del Giorno.





IL COMITATO DI GESTIONE PROVVISORIA

Premesso che il Parco è stato istituito con Decreto del Ministro dell'Ambiente e del Territorio d'intesa con il Ministro dei Beni e Attività Culturali del 28 febbraio 2002;

Visto che è stato nominato il Comitato di gestione provvisoria dell'Ente con Decreto del Ministro dell'Ambiente e del Territorio DEC/DCN/441 del 3 giugno 2002;

Tenuto conto degli obiettivi e dei compiti di attivazione della gestione affidati al Comitato di gestione provvisoria del Parco delle Miniere dell'Amiata dalle norme di cui al decreto istitutivo del Parco medesimo;

Dato atto che con Delibera del Comitato di Gestione Provvisoria n° 4 del 24/10/2011 si approvava il bilancio di previsione del Parco Museo delle Miniere dell'Amiata per l'esercizio 2012;

Considerata la necessità per il Comitato di gestione provvisoria di porre in essere, in particolare nella attuale fase di organizzazione e gestione, procedure amministrative nonché di provvedere alla redazione di convenzioni, atti, statuti, regolamenti e quant'altro si ritenesse necessario nello svolgimento nelle sue attività istituzionali;

Vista l'allegata Relazione del Revisore dei Conti in merito alla approvazione del rendiconto della gestione anno 2012;

Vista la deliberazione n. 2 del 26.05.2003 con cui veniva approvato il regolamento di contabilità del Comitato e successive modifiche;

Visto il D.P.R. 97 del 2003 che è stato assunto quale riferimento per la predisposizione dei documenti di bilancio e gli elaborati;

Dopo ampia discussione con voto:

Presenti n. 6

Votanti n. 6

Favorevoli n. 6

Con votazione unanime , resa nei modi di legge





DELIBERA

- di approvare il rendiconto generale per l'esercizio finanziario anno 2012, con un avanzo pari ad euro 129.712,20;
- di approvare gli elaborati così costituiti:
 1. il conto del bilancio composto dal solo rendiconto finanziario gestionale;
 2. lo stato patrimoniale in forma abbreviata;
 3. il conto economico in forma abbreviata;
 4. la nota integrativa in forma abbreviata;
 5. la situazione amministrativa;
 6. la relazione del collegio dei revisori dei conti;
- trasmettere la presente deliberazione al Ministero dell'Ambiente e della Tutela del Territorio e del Mare e al Ministero dell'Economia e delle Finanze;
- trasmettere la presente deliberazione alla Tesoreria del Monte dei Paschi di Siena, fil. di Piancastagnaio, per gli adempimenti di competenza.

IL SEGRETARIO
f.to dr. Daniele Visconti

IL PRESIDENTE
f.to Prof. Luigi Vagaggini

Ai sensi dell'Art. 18 del Regolamento di contabilità approvato con deliberazione n. 2 del 26.05.2003 il presente atto costituisce incarico formale da parte del Presidente al Segretario ed agli uffici dell'Unione dei Comuni Amiata Val D'Orcia di provvedere agli adempimenti di impegno e liquidazione della spesa nei limiti dei relativi stanziamenti di bilancio.


Il Presidente
f.to Prof. Luigi Vagaggini

Si attesta che copia della presente deliberazione è stata pubblicata nel sito web <http://parcoamiata.com> ai sensi e per gli effetti dell'art. 32 della L. 69/2009, vi rimarrà per quindici giorni consecutivi in applicazione dell'art. 124 D.Lgs. 267/2000

Il Segretario
f.to dr. Daniele Visconti

Copia conforme all'originale in carta libera per uso amministrativo

Li 127 MAG 2013



VARIAZIONI ALTRE VOCI STATO PATRIMONIALE (PASSIVO)

Descrizione	Consistenza iniziale	Incrementi	Decrementi	Consistenza finale
Debiti verso fornitori	247.712,43	150.000,00	250.504,25	147.208,18
Debiti tributari	2,24	6.000,00	6.000,00	2,24
Debiti verso altri soggetti pubblici	483.797,96	226.250,00	166.098,16	543.949,80



MUSEO DELLE MINIERE

Pag. 1

QUADRO RIASSUNTIVO DELLA GESTIONE DI COMPETENZA - ESERCIZIO 2012
(Importi espressi in Euro)

RISCOSSIONI.....	199.304,00
PAGAMENTI.....	41.204,84
DIFFERENZA.....	158.099,16
RESIDUI ATTIVI.....	
RESIDUI PASSIVI.....	149.570,19
DIFFERENZA.....	149.570,19-
AVANZO (+) o DISAVANZO (-).....	8.528,97
	8.528,97
Risultato di gestione	
- Fondi vincolati	
- Fondi per finanziamento spese in Conto Capitale	
- Fondi di ammortamento	
- Fondi non vincolati	



