

# SENATO DELLA REPUBBLICA

— XVII LEGISLATURA —

**N. 1121**  
**TAB. 13**  
**Annesso 9**

## **DISEGNO DI LEGGE**

**presentato dal Ministro dell'economia e delle finanze**  
**(SACCOMANNI)**

**COMUNICATO ALLA PRESIDENZA IL 21 OTTOBRE 2013**

**Bilancio di previsione dello Stato per l'anno finanziario 2014**  
**e bilancio pluriennale per il triennio 2014-2016**

## **TABELLA n. 13**

**Stato di previsione del Ministero dei beni e delle attività culturali e**  
**del turismo per l'anno finanziario 2014 e per il triennio 2014-2016**

**ANNESSE N. 9**

**CONTO CONSUNTIVO**

**BIBLIOTECA NAZIONALE CENTRALE DI ROMA**

**ESERCIZIO FINANZIARIO 2012**

**ANNESSO N. 9**

**allo stato di previsione del Ministero dei beni  
e delle attività culturali e del turismo  
per l'anno finanziario 2014 e per il triennio 2014-2016**

---

**CONTO CONSUNTIVO**

**BIBLIOTECA NAZIONALE CENTRALE DI ROMA**

**ESERCIZIO FINANZIARIO 2012**



# **RENDICONTO FINANZIARIO 2012**


**PARTE I - ENTRATE**

**PARTE II - USCITE**




BIBLIOTECA NAZIONALE CENTRALE DI ROMA - RENDICONTO ESERCIZIO FINANZIARIO 2012 - CONTO DECISIONALE - ENTRATE  
 Anno finanziario 2012 Anno finanziario 2011

Codice	Denominazione	Residui	Competenza (accertamenti)	Cassa (riscossioni)	Residui	Competenza (accertamenti)	Cassa (riscossioni)
	AVANZO DI AMMINISTRAZIONE		236.098,76			375.680,00	
	FONDO INIZIALE DI CASSA			434.902,46			622.059,98
	<b>1 Titolo I - Entrate Correnti</b>						
1.1	Entrate Contributive	0,00	0,00	0,00	0,00	0,00	0,00
1.2	Entrate derivanti da trasferimenti correnti	35.000,00	2.622.618,95	2.587.618,95	0,00	2.182.645,53	2.182.645,53
1.2.1	Trasferimenti da parte dell'Unione Europea	35.000,00	35.000,00	0,00		178.666,00	178.666,00
1.2.2	Trasferimenti da parte dello Stato	0,00	2.417.618,95	2.417.618,95	0,00	1.776.236,60	1.776.236,60
1.2.3	Trasferimenti da parte dello stato per il personale	0,00	170.000,00	170.000,00	0,00	227.742,93	227.742,93
1.2.4	Trasferimenti da parte dei Comuni e delle Province	0,00	0,00	0,00		0,00	0,00
1.2.5	Trasferimenti da parte di altri Enti del Settore Pubblico	0,00	0,00	0,00		0,00	0,00
1.3	Altre entrate	33.886,14	394.461,78	360.575,64	0,00	372.197,95	372.197,95
1.3.1	Entrate derivanti dalla vendita di beni e dalla prestazione di servizi	12.000,00	97.412,09	85.412,09	0,00	173.869,00	173.869,00
1.3.2	Contributi da privati	0,00	5.000,00	5.000,00	0,00	0,00	0,00
1.3.3	Redditi e proventi patrimoniali	19.630,14	78.613,24	58.983,10	0,00	36.953,84	36.953,84
1.3.4	Entrate non classificabili in altre voci	0,00	27,47	27,47	0,00	50,04	50,04
1.3.5	Poste correttive e compensative di uscite correnti	2.256,00	213.408,98	211.152,98	0,00	161.325,07	161.325,07
	<b>TOTALE ENTRATE CORRENTI</b>	<b>68.886,14</b>	<b>3.017.080,73</b>	<b>2.948.194,59</b>	<b>0,00</b>	<b>2.554.843,48</b>	<b>2.554.843,48</b>
	<b>2 Titolo II - Entrate in Conto capitale</b>						
2.1	Entrate per alienazione di beni patrimoniali e riscossione di crediti	0,00	0,00	0,00	0,00	0,00	0,00
2.1.1	Alienazione di immobilizzazioni tecniche						
2.1.2	Riscossioni crediti						
2.2	Entrate derivanti da trasferimenti in conto capitale	75.000,00	1.371.488,60	1.296.488,60	0,00	532.000,00	570.837,75
2.2.1	Trasferimenti da parte dell'Unione Europea	75.000,00	75.000,00	0,00	0,00	0,00	0,00
2.2.2	Trasferimenti dallo Stato	0,00	1.296.488,60	1.296.488,60	0,00	532.000,00	570.837,75
2.2.3	Trasferimenti dalle Regioni						
2.2.4	Trasferimenti da Comuni e Province						
2.2.5	Trasferimenti da altri enti del settore pubblico						
2.2.6	Altre entrate						
2.3	Accensione di prestiti	0,00	0,00	0,00	0,00	0,00	0,00
2.3.1	Assunzione di mutui						
2.3.2	Assunzione di altri debiti finanziari						
	<b>TOTALE ENTRATE IN CONTO CAPITALE</b>	<b>75.000,00</b>	<b>1.371.488,60</b>	<b>1.296.488,60</b>	<b>0,00</b>	<b>532.000,00</b>	<b>570.837,75</b>
	<b>3 Titolo III - Gestioni Speciali</b>						
3.1	Trasferimento Presidenza Consiglio dei Ministri- Progetto Google Books - Biblioteche BNCR-BNCF-BNN-ICCU	0,00	600.000,00	600.000,00			
3.1.1	Trasferimento Presidenza Consiglio dei Ministri- Progetto Google Books - Biblioteche BNCR-BNCF-BNN-ICCU	0,00	600.000,00	600.000,00			
	<b>TOTALE ENTRATE GESTIONI SPECIALI</b>	<b>0,00</b>	<b>600.000,00</b>	<b>600.000,00</b>	<b>0,00</b>	<b>0,00</b>	<b>0,00</b>
	<b>4 Titolo IV - Partite di Giro</b>						
4.1	Entrate aventi natura di partite di giro	0,00	500,00	500,00	0,00	650,00	650,00
4.1.1	Entrate aventi natura di partite di giro	0,00	500,00	500,00	0,00	650,00	650,00
	<b>TOTALE ENTRATE PARTITE DI GIRO</b>	<b>0,00</b>	<b>500,00</b>	<b>500,00</b>	<b>0,00</b>	<b>650,00</b>	<b>650,00</b>
	<b>TOTALE DELLE ENTRATE</b>	<b>143.886,14</b>	<b>4.989.069,33</b>	<b>5.280.085,65</b>	<b>0,00</b>	<b>3.087.493,48</b>	<b>3.748.391,21</b>
	Avanzo di amministrazione utilizzato		0,00	0,00			
	Entrate per residui da riscuotere			143.886,14		140.612,13	
	<b>TOTALE GENERALE DELLE ENTRATE</b>		<b>4.989.069,33</b>	<b>5.423.971,79</b>	<b>0,00</b>	<b>3.228.105,61</b>	<b>3.748.391,21</b>




IL DIRETTORE  
 Dott. ...

Codice	Denominazione	Residui		anno finanziario 2012		anno finanziario 2011		
		anno 2012	anni 2010-2011	competenza (impegni)	Cassa (pagamenti)	Residui	competenza (impegni)	Cassa (pagamenti)
<b>Disavanzo di amministrazione</b>								
<b>1 Titolo I - Uscite Correnti</b>								
		anno 2012	anni 2010-2011	Totale				
1.1	<b>Funzionamento</b>	312.433,54	5184,67	317.618,21	2.380.090,59	2.250.559,46	188.690,51	2.387.929,84
1.1.1	Spese per gli organi della Biblioteca	0,00	0	0,00	0,00	0,00	0,00	0,00
1.1.2	Oneri per il personale in attività di servizio	4.936,00	0	4.936,00	177.297,06	175.296,69	2.936,63	215.192,96
1.1.3	Spese per l'acquisto di beni di consumo	15.882,70	672,5	16.525,20	85.455,38	74.675,26	6.384,33	63.775,92
1.1.4	Spese per servizi	291.137,23	4572,17	295.649,40	2.044.488,85	1.924.635,04	175.779,77	2.049.918,52
1.1.5	Spese per godimento di beni di terzi	507,61	0	507,61	72.849,30	75.952,47	3.610,78	59.042,44
1.2	<b>Interventi diversi</b>	0,00	0,00	0,00	701.168,05	701.168,05	0,00	111.085,20
1.2.1	Trasferimenti passivi	0,00	0	0,00	0,00	0,00	0,00	0,00
1.2.2	Oneri finanziari	0,00	0	0,00	0,00	0,00	0,00	0,00
1.2.3	Oneri Tributeri a carico dell'Ente	0,00	0	0,00	230.720,00	230.720,00	0,00	110.485,20
1.2.4	Poste correttive e compensative di entrate correnti	0,00	0	0,00	9.279,53	9.279,53	0,00	600,00
1.2.5	Uscite non classificabili in altre voci	0,00	0	0,00	481.168,52	481.168,52	0,00	24.082,32
1.3	<b>Oneri comuni</b>	0,00	0,00	0,00	0,00	0,00	0,00	0,00
1.4	<b>Trattamento di quiescenza, integrativi e sostitutivi</b>	0,00	0,00	0,00	0,00	0,00	0,00	0,00
1.4.1	Accantonamento al trattamento di fine rapporto	0,00	0	0,00	0,00	0,00	0,00	0,00
1.5	<b>Accantonamento a fondi rischi ed oneri</b>	0,00	0,00	0,00	0,00	0,00	0,00	0,00
1.5.1	Accantonamento a fondi rischi ed oneri	0	0	0,00	0,00	0,00	0,00	0,00
	<b>TOTALE USCITE CORRENTI</b>	312.433,54	5.184,67	317.618,21	3.081.258,64	2.951.727,51	188.690,51	2.499.015,04
					0,00			
					0,00			
					0,00			
<b>2 Titolo II - Uscite in Conto capitale</b>								
2.1	<b>Investimenti</b>	357.781,11	1.346,89	359.128,00	1.203.283,76	854.858,25	11.144,08	728.440,57
2.1.1	Acquisizione di beni di uso durevole ed opere immobiliari	0,00	0	0,00	0,00	0,00	0,00	0,00
2.1.2	Acquisizione di immobilizzazioni tecniche	0,00	0	0,00	182.821,79	183.143,29	1.988,08	332.227,33
2.1.3	Acquisizione di immobilizzazioni immateriali	31.908,80	1.345,00	33.253,80	52.817,60	20.908,80	120,00	88.152,00
2.1.4	Recupero, restauro, adeguamento e manutenzione straordinaria di beni immobili	275.814,91	0	275.814,91	568.965,27	283.150,36	0,00	188.592,00
2.1.5	Restauro e manutenzione straordinaria di beni mobili	0,00	0	0,00	0,00	0,00	0,00	24.777,51
2.1.6	Conservazione potenziamento valorizzazione e realizzazione di progetti sperimentali attinenti il patrimonio bibliografico	50.067,40		50.069,29	408.679,10	367.655,81	9.036,00	119.469,24
								110.433,24



**IL DIRETTORE**  
 Dott. Osvaldo Avallone

2.2	Oneri comuni	0,00	0,00	0,00	0,00	0,00	0,00	0,00	0,00	0,00	0,00	0,00	0,00
2.2.1	Rimborsi di mutui	0,00	0,00	0,00	0,00	0,00	0,00	0,00	0,00	0,00	0,00	0,00	0,00
2.2.2	Rimborsi di anticipazioni passive	0,00	0,00	0,00	0,00	0,00	0,00	0,00	0,00	0,00	0,00	0,00	0,00
2.2.5	Estinzione debiti diversi	0,00	0,00	0,00	0,00	0,00	0,00	0,00	0,00	0,00	0,00	0,00	0,00
2.2.6	Rimborso di cauzioni	0,00	0,00	0,00	0,00	0,00	0,00	0,00	0,00	0,00	0,00	0,00	0,00
2.3	Accantonamenti per uscite future	0,00	0,00	0,00	0,00	0,00	0,00	0,00	0,00	0,00	0,00	0,00	0,00
2.4	Accantonamento per ripristino investimenti	0,00	0,00	0,00	0,00	0,00	0,00	0,00	0,00	0,00	0,00	0,00	0,00
	TOTALE USCITE IN CONTO CAPITALE	357.781,11	1.346,89	359.128,00	1.203.283,76	854.858,26	11.144,08	728.440,57	742.696,18				
3	TITOLO III - Gestioni Speciali												
3.1	Progetto Google Books - Biblioteche BNCR- BNCF-BNN-ICCU	543.677,18	0,00	543.677,18	600.000,00	56.322,82							
3.1.1	Progetto Google Books - Biblioteche BNCR- BNCF-BNN-ICCU	543.677,18	0,00	543.677,18	600.000,00	56.322,82							
	TOTALE USCITE GESTIONI SPECIALI	543.677,18	0,00	543.677,18	600.000,00	56.322,82	0,00	0,00	0,00	0,00	0,00	0,00	0,00
4	TITOLO IV - Partite di Giro												
4.1	Uscite aventi natura di partite di giro	0,00	0,00	0,00	500,00	500,00	0,00	650,00	20.551,57				
4.1.1	Uscite aventi natura di partite di giro	0,00	0,00	0,00	500,00	500,00	0,00	650,00	20.551,57				
	TOTALE USCITE PARTITE DI GIRO	0,00	0,00	0,00	500,00	500,00	0,00	650,00	20.551,57				
	TOTALE DELLE USCITE	1.213.891,83	6.531,56	1.220.423,39	4.885.042,40	3.863.408,59	199.834,59	3.228.105,61	3.313.488,75				
	SOMME RIMASTE DA PAGARE							1.220.423,39	198.803,70				
	AVANZO DI AMMINISTRAZIONE							340.139,81	236.098,76				
	TOTALE GENERALE DELLE USCITE							5.423.971,79	3.748.391,21				



IL DIRETTORE  
Dott. Osvaldo Avalone



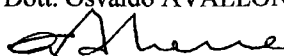


**MINISTERO PER I BENI E LE ATTIVITA' CULTURALI  
BIBLIOTECA NAZIONALE CENTRALE DI ROMA**

**ENTRATE**

**CONSUNTIVO  
ANNO FINANZIARIO 2012**

**IL PRESIDENTE del CDA  
Dott. Osvaldo AVALLONE**



APPROVATO dal Consiglio d'Amministrazione

nella seduta del .....



*Ministero per i Beni e le Attività Culturali*

**BIBLIOTECA NAZIONALE CENTRALE**


00185 ROMA - Viale Castro Pretorio, 105 - Tel. 06/49891 Fax 06/4457635 e-mail: bncrm@bnc.roma.sbn.it

**BILANCIO CONSUNTIVO GESTIONALE - Esercizio finanziario**

Livelli	Denominazione	PREVISIONI VARIAZIONI				St Riscosse
		Iniziali	In aumento	In diminuzione	Definitive	
<b>Parte I - Entrate</b>		<b>2.864.500,00</b>	<b>2.324.339,37</b>	<b>719,17</b>	<b>5.188.120,20</b>	<b>4.845.183,19</b>
-1	Fondo cassa ad inizio esercizio finanziario	0,00	0,00	0,00	0,00	0,00
0	Avanzo di amministrazione presunto	0,00	236.098,76	0,00	236.098,76	0,00
1	<b>Titolo I - Entrate Correnti</b>	<b>2.239.000,00</b>	<b>769.606,10</b>	<b>719,17</b>	<b>3.007.886,93</b>	<b>2.948.194,59</b>
1	<b>1 Entrate Contributive</b>	<b>0,00</b>	<b>0,00</b>	<b>0,00</b>	<b>0,00</b>	<b>0,00</b>
1	<b>2 Entrate derivanti da trasferimenti correnti</b>	<b>1.989.000,00</b>	<b>633.618,95</b>	<b>0,00</b>	<b>2.622.618,95</b>	<b>2.587.618,95</b>
1	2 1 Trasferimenti da parte dell'Unione Europea	35.000,00	0,00	0,00	35.000,00	0,00
1	2 1 1 Trasferimenti da parte dell'Unione Europea	35.000,00	0,00	0,00	35.000,00	0,00
1	2 2 Trasferimenti da parte dello Stato	1.954.000,00	633.618,95	0,00	2.587.618,95	2.587.618,95
1	2 2 1 Trasferimenti da parte del MiBAC	1.784.000,00	633.618,95	0,00	2.417.618,95	2.417.618,95
1	2 2 2 Trasferimenti da parte del MiBAC per compensi accessori al personale	170.000,00	0,00	0,00	170.000,00	170.000,00
1	2 2 3 Trasferimenti da parte di altri Ministeri	0,00	0,00	0,00	0,00	0,00
1	2 3 Trasferimenti da parte delle Regioni	0,00	0,00	0,00	0,00	0,00
1	2 3 1 Trasferimenti da parte delle Regioni	0,00	0,00	0,00	0,00	0,00
1	2 4 Trasferimenti da parte dei Comuni e delle Province	0,00	0,00	0,00	0,00	0,00
1	2 4 1 Trasferimenti da parte delle Province	0,00	0,00	0,00	0,00	0,00
1	2 4 2 Trasferimenti da parte dei Comuni	0,00	0,00	0,00	0,00	0,00
1	2 5 Trasferimenti da parte di altri Enti del Settore Pubblico	0,00	0,00	0,00	0,00	0,00
1	2 5 1 Trasferimenti da parte di altri Enti	0,00	0,00	0,00	0,00	0,00
1	<b>3 Altre entrate</b>	<b>250.000,00</b>	<b>135.987,15</b>	<b>719,17</b>	<b>385.267,98</b>	<b>360.575,64</b>
1	3 1 Entrate derivanti dalla vendita di beni e dalla prestazione di servizi	100.000,00	2.500,00	719,17	101.780,83	85.412,00
1	3 1 1 Proventi derivanti dalla vendita di pubblicazione	500,00	0,00	407,80	92,20	1.228,20

<b>2012</b>		<b><u>ENTRATE</u></b>					
<b>MME ACCERTATE</b>		<b>DIFFERENZE RISPETTO PREVISIONI</b>		<b>GESTIONE DEI RESIDUI ATTIVI</b>			
<i>Rimaste da Riscuotere</i>	<i>Totali accertati</i>	<i>In +</i>	<i>In -</i>	<i>Residui inizio esercizio</i>	<i>Riscossi</i>	<i>Rimasti da Riscuotere</i>	<i>Totali</i>
<b>143.886,14</b>	<b>4.989.069,33</b>	<b>45.043,18</b>	<b>-7.995,29</b>	<b>0,00</b>	<b>0,00</b>	<b>0,00</b>	<b>0,00</b>
0,00	0,00	0,00	0,00	0,00	0,00	0,00	0,00
0,00	0,00	0,00	0,00	0,00	0,00	0,00	0,00
<b>68.886,14</b>	<b>3.017.080,73</b>	<b>17.189,09</b>	<b>-7.995,29</b>	<b>0,00</b>	<b>0,00</b>	<b>0,00</b>	<b>0,00</b>
0,00	0,00	0,00	0,00	0,00	0,00	0,00	0,00
<b>35.000,00</b>	<b>2.622.618,95</b>	<b>0,00</b>	<b>0,00</b>	<b>0,00</b>	<b>0,00</b>	<b>0,00</b>	<b>0,00</b>
35.000,00	35.000,00	0,00	0,00	0,00	0,00	0,00	0,00
35.000,00	35.000,00	0,00	0,00	0,00	0,00	0,00	0,00
0,00	2.587.618,95	0,00	0,00	0,00	0,00	0,00	0,00
0,00	2.417.618,95	0,00	0,00	0,00	0,00	0,00	0,00
0,00	170.000,00	0,00	0,00	0,00	0,00	0,00	0,00
0,00	0,00	0,00	0,00	0,00	0,00	0,00	0,00
0,00	0,00	0,00	0,00	0,00	0,00	0,00	0,00
0,00	0,00	0,00	0,00	0,00	0,00	0,00	0,00
0,00	0,00	0,00	0,00	0,00	0,00	0,00	0,00
0,00	0,00	0,00	0,00	0,00	0,00	0,00	0,00
0,00	0,00	0,00	0,00	0,00	0,00	0,00	0,00
0,00	0,00	0,00	0,00	0,00	0,00	0,00	0,00
0,00	0,00	0,00	0,00	0,00	0,00	0,00	0,00
0,00	0,00	0,00	0,00	0,00	0,00	0,00	0,00
<b>33.886,14</b>	<b>394.461,78</b>	<b>17.189,09</b>	<b>-7.995,29</b>	<b>0,00</b>	<b>0,00</b>	<b>0,00</b>	<b>0,00</b>
12.000,00	97.412,09	3.626,55	-7.995,29	0,00	0,00	0,00	0,00
0,00	1.228,20	1.136,00	0,00	0,00	0,00	0,00	0,00

<div style="border: 1px solid black; padding: 2px; display: inline-block;">Variazioni</div> <i>in +</i> <i>in -</i>		<b>GESTIONE DI CASSA</b>				<i>Totale dei residui attivi al termine dell'esercizio</i>
		<i>Previsioni definitive</i>	<i>Riscossioni</i>	<div style="border: 1px solid black; padding: 2px; display: inline-block;">Differenze rispetto alle previsioni</div> <i>in +</i> <i>in -</i>		
0,00		<b>4.952.021,44</b>	<b>5.280.085,65</b>	<b>469.687,32</b>	<b>-141.623,11</b>	<b>143.886,14</b>
0,00		0,00	434.902,46	434.902,46	0,00	0,00
0,00		0,00	0,00	0,00	0,00	0,00
0,00		3.007.886,93	2.948.194,59	6.930,77	-66.623,11	68.886,14
0,00		0,00	0,00	0,00	0,00	0,00
0,00		<b>2.622.618,95</b>	<b>2.587.618,95</b>	<b>0,00</b>	<b>-35.000,00</b>	<b>35.000,00</b>
0,00		35.000,00	0,00	0,00	-35.000,00	35.000,00
0,00		35.000,00	0,00	0,00	-35.000,00	35.000,00
0,00		2.587.618,95	2.587.618,95	0,00	0,00	0,00
0,00		2.417.618,95	2.417.618,95	0,00	0,00	0,00
0,00		170.000,00	170.000,00	0,00	0,00	0,00
0,00		0,00	0,00	0,00	0,00	0,00
0,00		0,00	0,00	0,00	0,00	0,00
0,00		0,00	0,00	0,00	0,00	0,00
0,00		0,00	0,00	0,00	0,00	0,00
0,00		0,00	0,00	0,00	0,00	0,00
0,00		0,00	0,00	0,00	0,00	0,00
0,00		0,00	0,00	0,00	0,00	0,00
0,00		0,00	0,00	0,00	0,00	0,00
0,00		<b>385.267,98</b>	<b>360.575,64</b>	<b>6.930,77</b>	<b>-31.623,11</b>	<b>33.886,14</b>
0,00		101.780,83	85.412,09	3.626,55	-19.995,29	12.000,00
0,00		92,20	1.228,20	1.136,00	0,00	0,00



IL DIRETTORE  
Dott. Osvaldo Avallone

A handwritten signature in black ink, appearing to read "Avallone", written in a cursive style.


**BILANCIO CONSUNTIVO GESTIONALE - Esercizio finanziario**

Livelli	Denominazione	PREVISIONI VARIAZIONI				Scosse		
		Iniziali	In aumento	In diminuzione	Definitive			
1	3	1	2 Proventi derivanti dai servizi in gestione indiretta	89.500,00	2.500,00	0,00	92.000,00	72.004,71
1	3	1	3 Proventi derivanti dai servizi in gestione diretta	10.000,00	0,00	311,37	9.688,63	12.179,18
1	3	1	4 Realizzi per cessione materiale fuori uso	0,00	0,00	0,00	0,00	0,00
1	3	2	Contributi da privati	0,00	5.000,00	0,00	5.000,00	5.000,00
1	3	2	1 Contributi da privati	0,00	5.000,00	0,00	5.000,00	5.000,00
1	3	3	Redditi e proventi patrimoniali	10.000,00	60.610,92	0,00	70.610,92	58.983,10
1	3	3	1 Affitti di immobili	10.000,00	60.610,92	0,00	70.610,92	58.983,10
1	3	4	Entrate non classificabili in altre voci	0,00	27,47	0,00	27,47	27,47
1	3	4	1 Indennizzi assicurativi	0,00	0,00	0,00	0,00	0,00
1	3	4	2 Indennizzi derivanti da contenziosi	0,00	0,00	0,00	0,00	0,00
1	3	4	3 Entrate diverse	0,00	27,47	0,00	27,47	27,47
1	3	5	Poste correttive e compensative di uscite correnti	140.000,00	67.848,76	0,00	207.848,76	211.152,98
1	3	5	1 Recuperi e rimborsi diversi	140.000,00	67.848,76	0,00	207.848,76	211.152,98
<b>2 Titolo II - Entrate in Conto capitale</b>				<b>625.000,00</b>	<b>718.634,51</b>	<b>0,00</b>	<b>1.343.634,51</b>	<b>1.296.488,60</b>
<b>2</b>	<b>1</b>	<b>Entrate per alienazione di beni patrimoniali e riscossione di crediti</b>		<b>0,00</b>	<b>0,00</b>	<b>0,00</b>	<b>0,00</b>	<b>0,00</b>
2	1	1	Alienazione di immobilizzazioni tecniche	0,00	0,00	0,00	0,00	0,00
2	1	1	2 Alienazione di mobili, arredi e macchine di ufficio	0,00	0,00	0,00	0,00	0,00
2	1	1	3 Alienazione di impianti, attrezzature e macchinari	0,00	0,00	0,00	0,00	0,00
2	1	1	4 Alienazione automezzi	0,00	0,00	0,00	0,00	0,00
2	1	2	Riscossioni crediti	0,00	0,00	0,00	0,00	0,00
2	1	2	1 Riscossione di anticipazioni	0,00	0,00	0,00	0,00	0,00
2	1	2	2 Riscossione crediti diversi	0,00	0,00	0,00	0,00	0,00
<b>2</b>	<b>2</b>	<b>Entrate derivanti da trasferimenti in conto capitale</b>		<b>625.000,00</b>	<b>718.634,51</b>	<b>0,00</b>	<b>1.343.634,51</b>	<b>1.296.488,60</b>
2	2	1	Trasferimenti da parte dell'Unione Europea	75.000,00	0,00	0,00	75.000,00	0,00
2	2	1	2 Trasferimenti da parte dell'Unione Europea	75.000,00	0,00	0,00	75.000,00	0,00
2	2	2	Trasferimenti dallo Stato	550.000,00	718.634,51	0,00	1.268.634,51	1.296.488,60
2	2	2	1 Trasferimenti da parte del MiBAC	550.000,00	718.634,51	0,00	1.268.634,51	1.296.488,60
2	2	2	3 Trasferimenti da parte di altri Ministeri	0,00	0,00	0,00	0,00	0,00





<div style="border: 1px solid black; padding: 2px; display: inline-block;"> <b>Variazioni</b> </div>		<b>GESTIONE DI CASSA</b>				<i>Totale dei residui attivi al termine dell'esercizio</i>
		<i>Previsioni definitive</i>	<i>Riscossioni</i>	<div style="border: 1px solid black; padding: 2px; display: inline-block;"> <b>Differenze rispetto alle previsioni</b> </div>		
<i>in +</i>	<i>in -</i>			<i>in +</i>	<i>in -</i>	
0,00		92.000,00	72.004,71	0,00	-19.995,29	12.000,00
0,00		9.688,63	12.179,18	2.490,55	0,00	0,00
0,00		0,00	0,00	0,00	0,00	0,00
0,00		5.000,00	5.000,00	0,00	0,00	0,00
0,00		5.000,00	5.000,00	0,00	0,00	0,00
0,00		70.610,92	58.983,10	0,00	-11.627,82	19.630,14
0,00		70.610,92	58.983,10	0,00	-11.627,82	19.630,14
0,00		27,47	27,47	0,00	0,00	0,00
0,00		0,00	0,00	0,00	0,00	0,00
0,00		0,00	0,00	0,00	0,00	0,00
0,00		27,47	27,47	0,00	0,00	0,00
0,00		207.848,76	211.152,98	3.304,22	0,00	2.256,00
0,00		207.848,76	211.152,98	3.304,22	0,00	2.256,00
0,00		<b>1.343.634,51</b>	<b>1.296.488,60</b>	<b>27.854,09</b>	<b>-75.000,00</b>	<b>75.000,00</b>
<b>0,00</b>		<b>0,00</b>	<b>0,00</b>	<b>0,00</b>	<b>0,00</b>	<b>0,00</b>
0,00		0,00	0,00	0,00	0,00	0,00
0,00		0,00	0,00	0,00	0,00	0,00
0,00		0,00	0,00	0,00	0,00	0,00
0,00		0,00	0,00	0,00	0,00	0,00
0,00		0,00	0,00	0,00	0,00	0,00
0,00		0,00	0,00	0,00	0,00	0,00
<b>0,00</b>		<b>1.343.634,51</b>	<b>1.296.488,60</b>	<b>27.854,09</b>	<b>-75.000,00</b>	<b>75.000,00</b>
0,00		75.000,00	0,00	0,00	-75.000,00	75.000,00
0,00		75.000,00	0,00	0,00	-75.000,00	75.000,00
0,00		1.268.634,51	1.296.488,60	27.854,09	0,00	0,00
0,00		1.268.634,51	1.296.488,60	27.854,09	0,00	0,00
0,00		0,00	0,00	0,00	0,00	0,00



IL DIRETTORE  
Dott. Osvaldo Auallova


A handwritten signature in black ink, appearing to read "Auallova".

**BILANCIO CONSUNTIVO GESTIONALE - Esercizio finanziario**

Livelli	Denominazione	PREVISIONI VARIAZIONI				SC Riscosse		
		Iniziali	In aumento	In diminuzione	Definitive			
2	2	3	Trasferimenti dalle Regioni	0,00	0,00	0,00	0,00	0,00
2	2	3	1 Trasferimenti dalle Regioni	0,00	0,00	0,00	0,00	0,00
2	2	4	Trasferimenti da Comuni e Province	0,00	0,00	0,00	0,00	0,00
2	2	4	1 Trasferimenti da Comuni	0,00	0,00	0,00	0,00	0,00
2	2	4	2 Trasferimenti da Province	0,00	0,00	0,00	0,00	0,00
2	2	5	Trasferimenti da altri enti del settore pubblico	0,00	0,00	0,00	0,00	0,00
2	2	5	1 Trasferimenti da parte di altri enti	0,00	0,00	0,00	0,00	0,00
2	2	6	Altre entrate	0,00	0,00	0,00	0,00	0,00
2	2	6	1 Entrate derivanti dalla vendita di biglietti e servizi e da contributi da privati	0,00	0,00	0,00	0,00	0,00
<b>2</b>	<b>3</b>		<b>Accensione di prestiti</b>	<b>0,00</b>	<b>0,00</b>	<b>0,00</b>	<b>0,00</b>	<b>0,00</b>
2	3	1	Assunzione di mutui	0,00	0,00	0,00	0,00	0,00
2	3	1	1 Assunzione di mutui	0,00	0,00	0,00	0,00	0,00
2	3	2	Assunzione di altri debiti finanziari	0,00	0,00	0,00	0,00	0,00
2	3	2	1 Assunzione di altri debiti finanziari, incasso cauzioni	0,00	0,00	0,00	0,00	0,00
<b>3</b>			<b>Titolo III - Gestioni Speciali</b>	<b>0,00</b>	<b>600.000,00</b>	<b>0,00</b>	<b>600.000,00</b>	<b>600.000,00</b>
<b>3</b>	<b>1</b>		<b>Trasferimento Presidenza Consiglio dei Ministri - Progetto Google Books Biblioteche BNCR-BNCF-BNN-ICCU</b>	<b>0,00</b>	<b>600.000,00</b>	<b>0,00</b>	<b>600.000,00</b>	<b>600.000,00</b>
3	1	1	Trasferimento Presidenza Consiglio dei Ministri - Progetto Google Books Biblioteche BNCR-BNCF-BNN-ICCU	0,00	600.000,00	0,00	600.000,00	600.000,00
3	1	1	1 Trasferimento Presidenza Consiglio dei Ministri - Progetto Google Books Biblioteche BNCR-BNCF-BNN-ICCU	0,00	600.000,00	0,00	600.000,00	600.000,00
<b>4</b>			<b>Titolo IV - Partite di Giro</b>	<b>500,00</b>	<b>0,00</b>	<b>0,00</b>	<b>500,00</b>	<b>500,00</b>
<b>4</b>	<b>1</b>		<b>Entrate aventi natura di partite di giro</b>	<b>500,00</b>	<b>0,00</b>	<b>0,00</b>	<b>500,00</b>	<b>500,00</b>
4	1	1	Entrate aventi natura di partite di giro	500,00	0,00	0,00	500,00	500,00
4	1	1	1 Ritenute erariali	0,00	0,00	0,00	0,00	0,00
4	1	1	2 Ritenute previdenziali e assistenziali	0,00	0,00	0,00	0,00	0,00
4	1	1	3 Trattenute per conto di terzi	0,00	0,00	0,00	0,00	0,00
4	1	1	4 Fondo cassa	500,00	0,00	0,00	500,00	500,00
<b>5</b>			<b>Avanzo d'Amministrazione utilizzato</b>	<b>0,00</b>	<b>0,00</b>	<b>0,00</b>	<b>0,00</b>	<b>0,00</b>



<div style="border: 1px solid black; padding: 2px; display: inline-block; margin: 0 auto;">                     Variazioni                 </div> <i>in +</i> <i>in -</i>		<b>GESTIONE DI CASSA</b>				<i>Totale dei residui attivi al termine dell'esercizio</i>
		<i>Previsioni definitive</i>	<i>Riscossioni</i>	<i>Differenze rispetto alle previsioni</i>		
				<i>in +</i>	<i>in -</i>	
	0,00	0,00	0,00	0,00	0,00	0,00
	0,00	0,00	0,00	0,00	0,00	0,00
	0,00	0,00	0,00	0,00	0,00	0,00
	0,00	0,00	0,00	0,00	0,00	0,00
	0,00	0,00	0,00	0,00	0,00	0,00
	0,00	0,00	0,00	0,00	0,00	0,00
	0,00	0,00	0,00	0,00	0,00	0,00
	0,00	0,00	0,00	0,00	0,00	0,00
	0,00	0,00	0,00	0,00	0,00	0,00
	0,00	0,00	0,00	0,00	0,00	0,00
	<b>0,00</b>	<b>0,00</b>	<b>0,00</b>	<b>0,00</b>	<b>0,00</b>	<b>0,00</b>
	0,00	0,00	0,00	0,00	0,00	0,00
	0,00	0,00	0,00	0,00	0,00	0,00
	0,00	0,00	0,00	0,00	0,00	0,00
	0,00	0,00	0,00	0,00	0,00	0,00
	0,00	0,00	0,00	0,00	0,00	0,00
	0,00	0,00	0,00	0,00	0,00	0,00
	0,00	0,00	0,00	0,00	0,00	0,00
	<b>0,00</b>	<b>600.000,00</b>	<b>600.000,00</b>	<b>0,00</b>	<b>0,00</b>	<b>0,00</b>
	<b>0,00</b>	<b>600.000,00</b>	<b>600.000,00</b>	<b>0,00</b>	<b>0,00</b>	<b>0,00</b>
	0,00	600.000,00	600.000,00	0,00	0,00	0,00
	0,00	600.000,00	600.000,00	0,00	0,00	0,00
	<b>0,00</b>	<b>500,00</b>	<b>500,00</b>	<b>0,00</b>	<b>0,00</b>	<b>0,00</b>
	<b>0,00</b>	<b>500,00</b>	<b>500,00</b>	<b>0,00</b>	<b>0,00</b>	<b>0,00</b>
	0,00	500,00	500,00	0,00	0,00	0,00
	0,00	0,00	0,00	0,00	0,00	0,00
	0,00	0,00	0,00	0,00	0,00	0,00
	0,00	0,00	0,00	0,00	0,00	0,00
	0,00	0,00	0,00	0,00	0,00	0,00
	0,00	500,00	500,00	0,00	0,00	0,00
	0,00	0,00	0,00	0,00	0,00	0,00



IL DIRETTORE  
Dott. Osvaldo Avallone

A handwritten signature in black ink, appearing to read "Osvaldo Avallone".

**BILANCIO CONSUNTIVO GESTIONALE - Esercizio finanziario**

Livelli	Denominazione	PREVISIONI VARIAZIONI				SC Riscosse
		Iniziali	In aumento	In diminuzione	Definitive	
<b>Parte I - Entrate - Totale finale</b>		<b>2.864.500,00</b>	<b>2.324.339,37</b>	<b>719,17</b>	<b>5.188.120,20</b>	<b>4.845.183,19</b>

<b>Avanzo di amministrazione:</b>	<input type="text"/>
<b>TOTALE GENERALE DELLE ENTRATE:</b>	<input type="text"/>

<b>2012</b>		<b><u>ENTRATE</u></b>		<b>GESTIONE DEI RESIDUI ATTIVI</b>			
<b>MME ACCERTATE</b>		<b>DIFFERENZE RISPETTO PREVISIONI</b>		<b>Residui inizio esercizio</b>	<b>Riscossi</b>	<b>Rimasti da Riscuotere</b>	<b>Totali</b>
<i>Rimaste da Riscuotere</i>	<i>Totali accertati</i>	<i>In +</i>	<i>In -</i>				
143.886,14	4.989.069,33	45.043,18	-7.995,29	0,00	0,00	0,00	0,00



<i>Variazioni</i>		<i>GESTIONE DI CASSA</i>				<i>Totale dei residui attivi al termine dell'esercizio</i>	
<i>in +</i>	<i>in -</i>	<i>Previsioni definitive</i>	<i>Riscossioni</i>	<i>Differenze rispetto alle previsioni</i>			
				<i>in +</i>	<i>in -</i>		
		0,00	4.952.021,44	5.280.085,65	469.687,32	-141.623,11	143.886,14



IL DIRETTORE  
Dott. Osvaldo Avallo



**MINISTERO PER I BENI E LE ATTIVITA' CULTURALI  
BIBLIOTECA NAZIONALE CENTRALE DI ROMA**

**USCITE**

**CONSUNTIVO  
ANNO FINANZIARIO 2012**

**IL PRESIDENTE del CDA  
Dott. Osvaldo AVALLONE**



APPROVATO dal Consiglio d'Amministrazione

nella seduta del .....



*Ministero per i Beni e le Attività Culturali*

**BIBLIOTECA NAZIONALE CENTRALE**

00185 ROMA - Viale Castro Pretorio, 105 - Tel. 06/49891 Fax 06/4457635 e-mail: bncrm@l

**BILANCIO CONSUNTIVO GESTIONALE - Esercizio fina**

Livelli	Denominazione	PREVISIONI VARIAZIONI			
		Iniziali	In aumento	In diminuzione	Definitive
<b>Parte II - Uscite</b>		<b>2.864.500,00</b>	<b>2.432.093,64</b>	<b>113.833,18</b>	<b>5.182.760,46</b>
1	1 Titolo I - Uscite Correnti	2.239.000,00	914.863,79	68.423,06	3.085.440,73
1	1 Funzionamento	2.009.000,00	413.640,56	38.423,06	2.384.217,50
1	1 1 Spese per gli organi della Biblioteca	0,00	0,00	0,00	0,00
1	1 1 1 1 Compensi, indennità e rimborsi ai componenti del consiglio di amministrazione	0,00	0,00	0,00	0,00
1	1 1 1 2 Compensi, indennità e rimborsi ai componenti il collegio dei revisori	0,00	0,00	0,00	0,00
1	1 2 Oneri per il personale in attività di servizio	176.000,00	7.650,60	5.946,89	177.703,71
1	1 2 1 Stipendi netti ed altri assegni fissi al personale a tempo determinato	0,00	0,00	0,00	0,00
1	1 2 2 Compensi accessori netti per il personale a tempo determinato	0,00	0,00	0,00	0,00
1	1 2 3 Compensi accessori per il personale a tempo indeterminato	0,00	0,00	0,00	0,00
1	1 2 4 Indennità e rimborso spese per missioni in Italia	0,00	18,60	0,00	18,60
1	1 2 5 Indennità e rimborso spese per missioni all'estero	6.000,00	0,00	5.946,89	53,11
1	1 2 6 Oneri previdenziali e assistenziali a carico dell'Ente	0,00	0,00	0,00	0,00
1	1 2 7 Altre indennità	0,00	0,00	0,00	0,00
1	1 2 8 Corsi di formazione e aggiornamento per il personale	0,00	7.632,00	0,00	7.632,00
1	1 2 9 Buoni pasto	170.000,00	0,00	0,00	170.000,00
1	1 3 Spese per l'acquisto di beni di consumo	64.000,00	23.355,19	590,04	86.765,15
1	1 3 1 Acquisto di carta, cancelleria, stampati ed altro materiale di cancelleria	5.000,00	4.500,00	590,04	8.909,96
1	1 3 2 Acquisto di libri, riviste, giornali ed altre pubblicazioni periodiche	0,00	0,00	0,00	0,00
1	1 3 3 Acquisto divise	0,00	0,00	0,00	0,00
1	1 3 4 Acquisto di altri materiali di consumo	43.000,00	12.875,47	0,00	55.875,47
1	1 3 5 Acquisto di carburanti	2.000,00	260,43	0,00	2.260,43



<b>Variazioni</b>		<b>GESTIONE DI CASSA</b>				<b>Totale dei residui passivi al termine dell'esercizio</b>
<i>in +</i>	<i>in -</i>	<i>Previsioni definitive</i>	<i>Pagamenti</i>	<b>Differenze rispetto alle previsioni</b>		
				<i>in +</i>	<i>in -</i>	
<b>15,88</b>	<b>-30,00</b>	<b>5.381.564,16</b>	<b>3.863.408,59</b>	<b>-400,00</b>	<b>1.518.555,57</b>	<b>1.220.423,39</b>
<b>15,88</b>	<b>-30,00</b>	<b>3.273.541,93</b>	<b>2.951.727,51</b>	<b>-400,00</b>	<b>322.214,42</b>	<b>-317.618,21</b>
<b>15,88</b>	<b>-30,00</b>	<b>-2.572.318,70</b>	<b>-2.250.559,46</b>	<b>-400,00</b>	<b>322.159,24</b>	<b>-317.618,21</b>
0,00	0,00	0,00	0,00	0,00	0,00	0,00
0,00	0,00	0,00	0,00	0,00	0,00	0,00
0,00	0,00	0,00	0,00	0,00	0,00	0,00
0,00	0,00	-180.639,34	-175.296,69	0,00	5.342,65	-4.936,00
0,00	0,00	0,00	0,00	0,00	0,00	0,00
0,00	0,00	0,00	0,00	0,00	0,00	0,00
0,00	0,00	0,00	0,00	0,00	0,00	0,00
0,00	0,00	-18,60	-18,60	0,00	0,00	0,00
0,00	0,00	-53,11	-53,11	0,00	0,00	0,00
0,00	0,00	0,00	0,00	0,00	0,00	0,00
0,00	0,00	0,00	0,00	0,00	0,00	0,00
0,00	0,00	-7.632,00	-2.696,00	0,00	4.936,00	-4.936,00
0,00	0,00	-172.935,63	-172.528,98	0,00	408,65	0,00
0,00	-30,00	-92.540,23	-74.675,26	0,00	17.864,97	-16.525,20
0,00	0,00	-8.909,96	-3.228,57	0,00	5.681,39	-4.614,85
0,00	0,00	0,00	0,00	0,00	0,00	0,00
0,00	0,00	0,00	0,00	0,00	0,00	0,00
0,00	-30,00	-61.587,30	-52.540,02	0,00	9.047,28	-8.789,35
0,00	0,00	-2.260,43	-2.260,43	0,00	0,00	0,00



IL DIRETTORE  
Dot. Osvaldo Avalione

A handwritten signature in black ink, appearing to read 'Avalione', written over the typed name.



## BILANCIO CONSUNTIVO GESTIONALE - *Esercizio finanz*

Livelli	Denominazione	PREVISIONI VARIAZIONI						
		Iniziali	In aumento	In diminuzione	Definitive			
1	1	3	6	Acquisto di combustibile per la climatizzazione	0,00	0,00	0,00	0,00
1	1	3	7	Spese di rappresentanza	0,00	0,00	0,00	0,00
1	1	3	8	Acquisto materiale di restauro	0,00	219,29	0,00	219,29
1	1	3	9	Acquisti materiale igienico	14.000,00	5.500,00	0,00	19.500,00
1	1	4		Spese per servizi e lavori di manutenzione ordinaria	1.705.270,00	372.899,33	31.589,27	2.046.580,06
1	1	4	1	Stampa, rilegatura e grafica	0,00	161,69	0,00	161,69
1	1	4	2	Spese di catalogazione, inventariazione e censimento	0,00	0,00	0,00	0,00
1	1	4	3	Consulenza giuridico - amministrativa	800,00	0,00	800,00	0,00
1	1	4	4	Consulenza tecnico - scientifica	0,00	0,00	0,00	0,00
1	1	4	5	Consulenza informatica	0,00	0,00	0,00	0,00
1	1	4	6	Altri incarichi	0,00	0,00	0,00	0,00
1	1	4	7	Attività didattica e partecipazione ad organismi internazionali	10.000,00	0,00	5.220,26	4.779,74
1	1	4	8	Manifestazioni culturali (congressi, convegni, mostre, ecc.)	0,00	7.420,00	0,00	7.420,00
1	1	4	9	Spese per pubblicità e promozione	0,00	726,00	0,00	726,00
1	1	4	10	Pubblicazione bandi di gara	0,00	4.730,70	0,00	4.730,70
1	1	4	11	Accertamenti sanitari	3.270,00	32.450,43	532,87	35.187,56
1	1	4	12	Premi di assicurazione	9.500,00	500,00	1.210,20	8.789,80
1	1	4	13	Utenze acqua	24.000,00	4.973,87	0,00	28.973,87
1	1	4	14	Utenze energia elettrica	400.000,00	112.577,65	0,00	512.577,65
1	1	4	15	Utenze gas	310.000,00	82.666,52	0,00	392.666,52
1	1	4	16	Utenze telefoniche	27.000,00	0,00	18.655,10	8.344,90
1	1	4	17	Spese postali e telegrafiche	4.000,00	1.000,00	970,84	4.029,16
1	1	4	18	Servizi di sicurezza (D.Lgs. N. 626/94)	4.200,00	0,00	4.200,00	0,00
1	1	4	19	Servizi di vigilanza	55.500,00	5.197,20	0,00	60.697,20
1	1	4	20	Manutenzione ordinaria immobili	0,00	0,00	0,00	0,00
1	1	4	21	Spese per la conduzione e la manutenzione ordinaria di impianti tecnici, attrezzature, macchinari	228.000,00	43.667,60	0,00	271.667,60
1	1	4	22	Manutenzione ordinaria beni mobili non beni culturali, arredi, macchine per ufficio	0,00	295,00	0,00	295,00
1	1	4	23	Gestione e manutenzione ordinaria sistemi informatici automatizzati	180.000,00	73.170,01	0,00	253.170,01

<i>ario</i> <b>2012</b> <u><b>USCITE</b></u>									
<i>SOMME ACCERTATE</i>			<i>DIFFERENZE RISPETTO PREVISIONI</i>		<i>GESTIONE DEI RESIDUI PASSIVI</i>				
<i>Pagate</i>	<i>Rimaste da Pagare</i>	<i>Totali impegni</i>	<i>In +</i>	<i>In -</i>	<i>Residui inizio esercizio</i>	<i>Pagati</i>	<i>Rimasti da Pagare</i>	<i>Totali</i>	
0,00	0,00	0,00	0,00	0,00	0,00	0,00	0,00	0,00	
0,00	0,00	0,00	0,00	0,00	0,00	0,00	0,00	0,00	
-219,29	0,00	-219,29	0,00	0,00	-63,25	0,00	-63,25	-63,25	
-16.426,95	-3.057,75	-19.484,70	15,30	0,00	0,00	0,00	0,00	0,00	
-1.753.351,62	-291.137,23	-2.044.488,85	4.216,11	-2.124,90	-175.779,71	-171.283,42	-4.512,17	-175.795,59	
-161,69	0,00	-161,69	0,00	0,00	-72,10	-72,10	0,00	-72,10	
0,00	0,00	0,00	0,00	0,00	0,00	0,00	0,00	0,00	
0,00	0,00	0,00	0,00	0,00	-786,00	-629,20	-156,80	-786,00	
0,00	0,00	0,00	0,00	0,00	0,00	0,00	0,00	0,00	
0,00	0,00	0,00	0,00	0,00	0,00	0,00	0,00	0,00	
0,00	0,00	0,00	0,00	0,00	0,00	0,00	0,00	0,00	
-4.779,74	0,00	-4.779,74	0,00	0,00	0,00	0,00	0,00	0,00	
-7.420,00	0,00	-7.420,00	0,00	0,00	-700,00	-700,00	0,00	-700,00	
-726,00	0,00	-726,00	0,00	0,00	0,00	0,00	0,00	0,00	
-4.730,70	0,00	-4.730,70	0,00	0,00	0,00	0,00	0,00	0,00	
-4.972,14	-30.215,42	-35.187,56	0,00	0,00	0,00	0,00	0,00	0,00	
-8.689,80	0,00	-8.689,80	100,00	0,00	0,00	0,00	0,00	0,00	
-28.973,87	0,00	-28.973,87	0,00	0,00	0,00	0,00	0,00	0,00	
-512.577,65	0,00	-512.577,65	0,00	0,00	-94.480,88	-94.480,88	0,00	-94.480,88	
-392.666,52	0,00	-392.666,52	0,00	0,00	0,00	0,00	0,00	0,00	
-8.344,90	0,00	-8.344,90	0,00	0,00	-365,00	0,00	-365,00	-365,00	
-4.029,16	0,00	-4.029,16	0,00	0,00	0,00	0,00	0,00	0,00	
-400,00	0,00	-400,00	0,00	-400,00	-1.650,00	-1.650,00	0,00	-1.650,00	
-58.999,30	-1.197,90	-60.197,20	500,00	0,00	-574,00	-528,00	-46,00	-574,00	
0,00	0,00	0,00	0,00	0,00	0,00	0,00	0,00	0,00	
-221.698,11	-51.437,14	-273.135,25	0,00	-1.467,65	-43.815,18	-43.547,22	-283,84	-43.831,06	
0,00	-295,00	-295,00	0,00	0,00	0,00	0,00	0,00	0,00	
-222.066,12	-27.487,78	-249.553,90	3.616,11	0,00	-31.459,86	-29.676,02	-1.783,86	-31.459,88	

Variazioni		GESTIONE DI CASSA				Totale dei residui passivi al termine dell'esercizio
in +	in -	Previsioni definitive	Pagamenti	Differenze rispetto alle previsioni		
				in +	in -	
0,00	0,00	0,00	0,00	0,00	0,00	0,00
0,00	0,00	0,00	0,00	0,00	0,00	0,00
0,00	0,00	-282,54	-219,29	0,00	63,25	-63,25
0,00	0,00	-19.500,00	-16.426,95	0,00	3.073,05	-3.057,75
15,88	0,00	-2.222.359,77	-1.924.635,04	-400,00	298.124,73	-295.649,40
0,00	0,00	-233,79	-233,79	0,00	0,00	0,00
0,00	0,00	0,00	0,00	0,00	0,00	0,00
0,00	0,00	-786,00	-629,20	0,00	156,80	-156,80
0,00	0,00	0,00	0,00	0,00	0,00	0,00
0,00	0,00	0,00	0,00	0,00	0,00	0,00
0,00	0,00	0,00	0,00	0,00	0,00	0,00
0,00	0,00	-4.779,74	-4.779,74	0,00	0,00	0,00
0,00	0,00	-8.120,00	-8.120,00	0,00	0,00	0,00
0,00	0,00	-726,00	-726,00	0,00	0,00	0,00
0,00	0,00	-4.730,70	-4.730,70	0,00	0,00	0,00
0,00	0,00	-35.187,56	-4.972,14	0,00	30.215,42	-30.215,42
0,00	0,00	-8.789,80	-8.689,80	0,00	100,00	0,00
0,00	0,00	-28.973,87	-28.973,87	0,00	0,00	0,00
0,00	0,00	-607.058,53	-607.058,53	0,00	0,00	0,00
0,00	0,00	-392.666,52	-392.666,52	0,00	0,00	0,00
0,00	0,00	-8.709,90	-8.344,90	0,00	365,00	-365,00
0,00	0,00	-4.029,16	-4.029,16	0,00	0,00	0,00
0,00	0,00	-1.650,00	-2.050,00	-400,00	0,00	0,00
0,00	0,00	-61.271,20	-59.527,30	0,00	1.743,90	-1.243,90
0,00	0,00	0,00	0,00	0,00	0,00	0,00
15,88	0,00	-315.482,78	-265.245,33	0,00	50.237,45	-51.720,98
0,00	0,00	-295,00	0,00	0,00	295,00	-295,00
0,00	0,00	-284.629,89	-251.742,14	0,00	32.887,75	-29.271,64



IL DIRETTORE  
Dott. Osvaldo Avallone


A handwritten signature in black ink, appearing to read 'Osvaldo Avallone', written over the printed name.

## **BILANCIO CONSUNTIVO GESTIONALE - Esercizio finanz**

<i>Livelli</i>	<i>Denominazione</i>	<b>PREVISIONI VARIAZIONI</b>						
		<i>Iniziali</i>	<i>In aumento</i>	<i>In diminuzione</i>	<i>Definitive</i>			
1	1	4	24	Manutenzione ordinaria mezzi di trasporto	0,00	60,25	0,00	60,25
1	1	4	25	Manutenzione ordinaria aree verdi	39.000,00	0,00	0,00	39.000,00
1	1	4	26	Pulizia e disinfestazione	400.000,00	0,00	0,00	400.000,00
1	1	4	27	Trasporti, facchinaggi, smaltimento rifiuti speciali	10.000,00	3.302,41	0,00	13.302,41
1	1	5		<b>Spese per godimento di beni di terzi</b>	<b>63.730,00</b>	<b>9.735,44</b>	<b>296,86</b>	<b>73.168,58</b>
1	1	5	1	Fitto locali	0,00	0,00	0,00	0,00
1	1	5	2	Noleggi di attrezzature e macchinari	13.000,00	0,00	296,86	12.703,14
1	1	5	3	Noleggi di macchinari e attrezzature informatiche	0,00	0,00	0,00	0,00
1	1	5	4	Noleggi di mobili, arredi e macchine per ufficio	0,00	0,00	0,00	0,00
1	1	5	5	Noleggio di mezzi di trasporto	5.000,00	0,00	0,00	5.000,00
1	1	5	6	Licenze software	45.730,00	9.735,44	0,00	55.465,44
<b>1</b>	<b>2</b>			<b>Interventi diversi</b>	<b>230.000,00</b>	<b>501.223,23</b>	<b>30.000,00</b>	<b>701.223,23</b>
1	2	1		Trasferimenti passivi	0,00	0,00	0,00	0,00
1	2	1	1	Allo Stato	0,00	0,00	0,00	0,00
1	2	1	2	Altri trasferimenti passivi	0,00	0,00	0,00	0,00
1	2	2		<b>Oneri finanziari</b>	<b>0,00</b>	<b>0,00</b>	<b>0,00</b>	<b>0,00</b>
1	2	2	1	Interessi passivi su anticipazioni	0,00	0,00	0,00	0,00
1	2	2	2	Interessi passivi su mutui	0,00	0,00	0,00	0,00
1	2	2	3	Uscite e commissioni bancarie	0,00	0,00	0,00	0,00
1	2	2	4	Altri oneri finanziari	0,00	0,00	0,00	0,00
1	2	3		<b>Oneri Tributarî a carico dell'Ente</b>	<b>200.000,00</b>	<b>30.720,00</b>	<b>0,00</b>	<b>230.720,00</b>
1	2	3	1	Imposte dirette	200.000,00	30.720,00	0,00	230.720,00
1	2	3	2	Imposte indirette	0,00	0,00	0,00	0,00
1	2	4		<b>Poste correttive e compensative di entrate correnti</b>	<b>0,00</b>	<b>9.334,71</b>	<b>0,00</b>	<b>9.334,71</b>
1	2	4	1	Restituzione e rimborsi diversi	0,00	9.334,71	0,00	9.334,71
1	2	5		<b>Uscite non classificabili in altre voci</b>	<b>30.000,00</b>	<b>461.168,52</b>	<b>30.000,00</b>	<b>461.168,52</b>
1	2	5	1	Esborso da contenziosi e accessori	0,00	0,00	0,00	0,00
1	2	5	2	Fondo speciale per rinnovi contrattuali in corso	0,00	0,00	0,00	0,00
1	2	5	3	Oneri vari straordinari	0,00	461.168,52	0,00	461.168,52



<b>Variazioni</b>		<b>GESTIONE DI CASSA</b>				<b>Totale dei residui passivi al termine dell'esercizio</b>
<i>in +</i>	<i>in -</i>	<i>Previsioni definitive</i>	<i>Pagamenti</i>	<i>Differenze rispetto alle previsioni</i>		
				<i>in +</i>	<i>in -</i>	
0,00	0,00	-60,25	-60,25	0,00	0,00	0,00
0,00	0,00	-39.000,00	-32.759,55	0,00	6.240,45	-6.497,70
0,00	0,00	-401.876,67	-230.289,21	0,00	171.587,46	-171.587,46
0,00	0,00	-13.302,41	-9.006,91	0,00	4.295,50	-4.295,50
0,00	0,00	-76.779,36	-75.952,47	0,00	826,89	-507,61
0,00	0,00	0,00	0,00	0,00	0,00	0,00
0,00	0,00	-15.904,94	-15.735,54	0,00	169,40	-169,40
0,00	0,00	0,00	0,00	0,00	0,00	0,00
0,00	0,00	0,00	0,00	0,00	0,00	0,00
0,00	0,00	-5.408,98	-5.086,29	0,00	322,69	-3,41
0,00	0,00	-55.465,44	-55.130,64	0,00	334,80	-334,80
<b>0,00</b>	<b>0,00</b>	<b>-701.223,23</b>	<b>-701.168,05</b>	<b>0,00</b>	<b>55,18</b>	<b>0,00</b>
0,00	0,00	0,00	0,00	0,00	0,00	0,00
0,00	0,00	0,00	0,00	0,00	0,00	0,00
0,00	0,00	0,00	0,00	0,00	0,00	0,00
0,00	0,00	0,00	0,00	0,00	0,00	0,00
0,00	0,00	0,00	0,00	0,00	0,00	0,00
0,00	0,00	0,00	0,00	0,00	0,00	0,00
0,00	0,00	0,00	0,00	0,00	0,00	0,00
0,00	0,00	0,00	0,00	0,00	0,00	0,00
0,00	0,00	0,00	0,00	0,00	0,00	0,00
0,00	0,00	0,00	0,00	0,00	0,00	0,00
0,00	0,00	0,00	0,00	0,00	0,00	0,00
0,00	0,00	0,00	0,00	0,00	0,00	0,00
0,00	0,00	0,00	0,00	0,00	0,00	0,00
0,00	0,00	0,00	0,00	0,00	0,00	0,00
0,00	0,00	-230.720,00	-230.720,00	0,00	0,00	0,00
0,00	0,00	-230.720,00	-230.720,00	0,00	0,00	0,00
0,00	0,00	0,00	0,00	0,00	0,00	0,00
0,00	0,00	-9.334,71	-9.279,53	0,00	55,18	0,00
0,00	0,00	-9.334,71	-9.279,53	0,00	55,18	0,00
0,00	0,00	-461.168,52	-461.168,52	0,00	0,00	0,00
0,00	0,00	0,00	0,00	0,00	0,00	0,00
0,00	0,00	0,00	0,00	0,00	0,00	0,00
0,00	0,00	-461.168,52	-461.168,52	0,00	0,00	0,00



IL DIRETTORE  
Dott. Osvaldo Avallone

*Avallone*



**BILANCIO CONSUNTIVO GESTIONALE - Esercizio finan**

Livelli	Denominazione	PREVISIONI VARIAZIONI			
		Iniziali	In aumento	In diminuzione	Definitive
1 2 5	4 Fondo di riserva	30.000,00	0,00	30.000,00	0,00
1 3	<b>Oneri comuni</b>	<b>0,00</b>	<b>0,00</b>	<b>0,00</b>	<b>0,00</b>
1 4	<b>Trattamento di quiescenza, integrativi e sostitutivi</b>	<b>0,00</b>	<b>0,00</b>	<b>0,00</b>	<b>0,00</b>
1 4 1	1 Accantonamento al trattamento di fine rapporto	0,00	0,00	0,00	0,00
1 4 1	1 Accantonamento al trattamento di fine rapporto	0,00	0,00	0,00	0,00
1 5	<b>Accantonamento a fondi rischi ed oneri</b>	<b>0,00</b>	<b>0,00</b>	<b>0,00</b>	<b>0,00</b>
1 5 1	1 Accantonamento a fondi rischi ed oneri	0,00	0,00	0,00	0,00
1 5 1	1 Accantonamento a fondi rischi ed oneri	0,00	0,00	0,00	0,00
2	<b>Titolo II - Uscite in Conto capitale</b>	<b>625.000,00</b>	<b>917.229,85</b>	<b>45.410,12</b>	<b>1.496.819,73</b>
2 1	<b>Investimenti</b>	<b>625.000,00</b>	<b>917.229,85</b>	<b>45.410,12</b>	<b>1.496.819,73</b>
2 1 1	1 Acquisizione di beni di uso durevole ed opere immobiliari	0,00	0,00	0,00	0,00
2 1 1	1 Acquisto immobili	0,00	0,00	0,00	0,00
2 1 2	2 Acquisizione di immobilizzazioni tecniche	100.000,00	83.061,16	0,00	183.061,16
2 1 2 1	1 Acquisti di impianti, attrezzature e macchinari	0,00	3.206,50	0,00	3.206,50
2 1 2 2	2 Acquisti di materiali e attrezzature tecnico - specialistiche	0,00	345,00	0,00	345,00
2 1 2 3	3 Acquisti di materiali e attrezzature informatiche	0,00	12.238,79	0,00	12.238,79
2 1 2 4	4 Acquisti di mobili, arredi e macchine d'ufficio	0,00	398,09	0,00	398,09
2 1 2 5	5 Acquisti di mezzi di trasporto	0,00	0,00	0,00	0,00
2 1 2 6	6 Acquisto di materiale bibliografico	100.000,00	66.872,78	0,00	166.872,78
2 1 2 7	7 Acquisto di opere d'arte	0,00	0,00	0,00	0,00
2 1 3	3 Acquisizione di immobilizzazioni immateriali	50.000,00	2.787,60	0,00	52.787,60
2 1 3 1	1 Acquisto software	0,00	0,00	0,00	0,00
2 1 3 2	2 Manutenzioni straordinaria potenziamento SBN e software	50.000,00	2.787,60	0,00	52.787,60
2 1 4	4 Recupero, restauro, adeguamento e manutenzione straordinaria di beni immobili	123.000,00	729.291,87	0,00	852.291,87
2 1 4 1	1 Recupero, restauro, adeguamento e manutenzione straord. di beni immobili e allestimenti museali	123.000,00	729.291,87	0,00	852.291,87
2 1 5	5 Restauro e manutenzione straordinaria di beni mobili	0,00	0,00	0,00	0,00








IL DIRETTORE  
Dot. Osvaldo Avallo

## BILANCIO CONSUNTIVO GESTIONALE - Esercizio finanzia

Livelli	Denominazione	PREVISIONI VARIAZIONI						
		Iniziali	In aumento	In diminuzione	Definitive			
2	1	5	1	Manutenzione straordinaria di impianti, attrezzature e macchinari	0,00	0,00	0,00	0,00
2	1	5	2	Manutenzione straordinaria di materiali e attrezzature tecnico - specialistiche	0,00	0,00	0,00	0,00
2	1	5	3	Manutenzione straordinaria di materiali e attrezzature informatiche	0,00	0,00	0,00	0,00
2	1	5	4	Manutenzione straordinaria di mobili, arredi e macchine d'ufficio	0,00	0,00	0,00	0,00
2	1	5	5	Manutenzioni straordinaria di mezzi di trasporto	0,00	0,00	0,00	0,00
2	1	5	6	Manutenzione straordinaria aree a verde	0,00	0,00	0,00	0,00
2	1	5	7	Restauro e manutenzione straordinaria patrimonio bibliografico	0,00	0,00	0,00	0,00
2	1	5	8	Restauro e manutenzione straordinaria opere d'arte	0,00	0,00	0,00	0,00
2	1	6		Conservazione potenziamento valorizzazione e realizzazione di progetti sperimentali attinenti il patrimonio bibliografico	352.000,00	102.089,22	45.410,12	408.679,10
2	1	6	1	Realizzazione di progetti sperimentali attinenti la conservazione del patrimonio bibliografico	200.000,00	0,00	39.448,12	160.551,88
2	1	6	2	Realizzazione di progetti sperimentali attinenti la tutela del patrimonio bibliografico	77.000,00	15.440,00	0,00	92.440,00
2	1	6	3	Realizzazione del progetto "Europeana" catalogazione e digitalizzazione materiale librario	75.000,00	0,00	5.962,00	69.038,00
2	1	6	4	Progetto Google	0,00	66.649,22	0,00	66.649,22
2	1	6	5	Contributo CENL	0,00	20.000,00	0,00	20.000,00
2	2			<b>Oneri comuni</b>	<b>0,00</b>	<b>0,00</b>	<b>0,00</b>	<b>0,00</b>
2	2	1		Rimborsi di mutui	0,00	0,00	0,00	0,00
2	2	1	1	Rimborsi di mutui	0,00	0,00	0,00	0,00
2	2	2		Rimborsi di anticipazioni passive	0,00	0,00	0,00	0,00
2	2	2	1	Rimborsi di anticipazioni passive	0,00	0,00	0,00	0,00
2	2	5		Estinzione debiti diversi	0,00	0,00	0,00	0,00
2	2	5	1	Estinzione debiti diversi	0,00	0,00	0,00	0,00
2	2	6		Rimborso di cauzioni	0,00	0,00	0,00	0,00
2	2	6	1	Rimborso cauzioni	0,00	0,00	0,00	0,00
2	3			<b>Accantonamenti per uscite future</b>	<b>0,00</b>	<b>0,00</b>	<b>0,00</b>	<b>0,00</b>
2	4			<b>Accantonamento per ripristino investimenti</b>	<b>0,00</b>	<b>0,00</b>	<b>0,00</b>	<b>0,00</b>
3	Titolo III - Gestioni Speciali				0,00	600.000,00	0,00	600.000,00







IL DIRETTORE  
Dott. Osvaldo Avallone

*Osvaldo Avallone*



**BILANCIO CONSUNTIVO GESTIONALE - Esercizio fine**

Livelli	Denominazione	PREVISIONI VARIAZIONI			
		Iniziali	In aumento	In diminuzione	Definitive
3	1 <b>Gestioni Speciali</b>	0,00	600.000,00	0,00	600.000,00
3	1 1 Gestioni Speciali - Progetto Google Books	0,00	600.000,00	0,00	600.000,00
3	1 1 1 Progetto "GOOGLE BOOKS" Biblioteca Naz. Centrale di Roma - spese amministrative.	0,00	60.000,00	0,00	60.000,00
3	1 1 2 Progetto "GOOGLE BOOKS" Biblioteca Naz. Centrale di Roma	0,00	150.000,00	0,00	150.000,00
3	1 1 3 Progetto "GOOGLE BOOKS" Biblioteca Naz. Centrale di Firenze	0,00	150.000,00	0,00	150.000,00
3	1 1 4 Progetto "GOOGLE BOOKS" Biblioteca Nazionale di Napoli	0,00	135.000,00	0,00	135.000,00
3	1 1 5 Progetto "GOOGLE BOOKS" Istituto Centrale Catalogo Unico	0,00	105.000,00	0,00	105.000,00
4	<b>Titolo IV - Partite di Giro</b>	500,00	0,00	0,00	500,00
4	1 <b>Uscite aventi natura di partite di giro</b>	500,00	0,00	0,00	500,00
4	1 1 Uscite aventi natura di partite di giro	500,00	0,00	0,00	500,00
4	1 1 1 Ritenute erariali	0,00	0,00	0,00	0,00
4	1 1 2 Ritenute previdenziali e assistenziali	0,00	0,00	0,00	0,00
4	1 1 3 Trattenute a favore di terzi	0,00	0,00	0,00	0,00
4	1 1 4 Fondo cassa	500,00	0,00	0,00	500,00
<b>Parte II - Uscite - Totale finale</b>		<b>2.864.500,00</b>	<b>2.432.093,64</b>	<b>113.833,18</b>	<b>5.182.760,46</b>

<b>Somme impegnate non esigibili:</b>	<input type="text"/>
<b>Somme rimaste da pagare:</b>	<input type="text"/>
<b>Avanzo di amministrazione:</b>	<input type="text"/>
<b>TOTALE GENERALE DELLE USCITE:</b>	<input type="text"/>

<i>n</i> ziario		2012		<u>USCITE</u>				
<i>SOMME ACCERTATE</i>			<i>DIFFERENZE RISPETTO PREVISIONI</i>		<i>GESTIONE DEI RESIDUI PASSIVI</i>			
<i>Pagate</i>	<i>Rimaste da Pagare</i>	<i>Totali impegni</i>	<i>In +</i>	<i>In -</i>	<i>Residui inizio esercizio</i>	<i>Pagati</i>	<i>Rimasti da Pagare</i>	<i>Totali</i>
-56.322,82	-543.677,18	-600.000,00	0,00	0,00	0,00	0,00	0,00	0,00
-56.322,82	-543.677,18	-600.000,00	0,00	0,00	0,00	0,00	0,00	0,00
-2.833,80	-57.166,20	-60.000,00	0,00	0,00	0,00	0,00	0,00	0,00
-53.489,02	-96.510,98	-150.000,00	0,00	0,00	0,00	0,00	0,00	0,00
0,00	-150.000,00	-150.000,00	0,00	0,00	0,00	0,00	0,00	0,00
0,00	-135.000,00	-135.000,00	0,00	0,00	0,00	0,00	0,00	0,00
0,00	-105.000,00	-105.000,00	0,00	0,00	0,00	0,00	0,00	0,00
-500,00	0,00	-500,00	0,00	0,00	0,00	0,00	0,00	0,00
-500,00	0,00	-500,00	0,00	0,00	0,00	0,00	0,00	0,00
-500,00	0,00	-500,00	0,00	0,00	0,00	0,00	0,00	0,00
0,00	0,00	0,00	0,00	0,00	0,00	0,00	0,00	0,00
0,00	0,00	0,00	0,00	0,00	0,00	0,00	0,00	0,00
0,00	0,00	0,00	0,00	0,00	0,00	0,00	0,00	0,00
0,00	0,00	0,00	0,00	0,00	0,00	0,00	0,00	0,00
-500,00	0,00	-500,00	0,00	0,00	0,00	0,00	0,00	0,00
<b>3.671.150,57</b>	<b>1.213.891,83</b>	<b>4.885.042,40</b>	<b>299.872,96</b>	<b>-2.154,90</b>	<b>-198.803,70</b>	<b>-192.258,02</b>	<b>-6.531,56</b>	<b>-198.789,58</b>

<b>Variazioni</b>		<b>GESTIONE DI CASSA</b>				<b>Totale dei residui passivi al termine dell'esercizio</b>
<i>in +</i>	<i>in -</i>	<i>Previsioni definitive</i>	<i>Pagamenti</i>	<i>Differenze rispetto alle previsioni</i>		
				<i>in +</i>	<i>in -</i>	
0,00	0,00	-600.000,00	-56.322,82	0,00	543.677,18	-543.677,18
0,00	0,00	-600.000,00	-56.322,82	0,00	543.677,18	-543.677,18
0,00	0,00	-60.000,00	-2.833,80	0,00	57.166,20	-57.166,20
0,00	0,00	-150.000,00	-53.489,02	0,00	96.510,98	-96.510,98
0,00	0,00	-150.000,00	0,00	0,00	150.000,00	-150.000,00
0,00	0,00	-135.000,00	0,00	0,00	135.000,00	-135.000,00
0,00	0,00	-105.000,00	0,00	0,00	105.000,00	-105.000,00
0,00	0,00	-500,00	-500,00	0,00	0,00	0,00
0,00	0,00	-500,00	-500,00	0,00	0,00	0,00
0,00	0,00	-500,00	-500,00	0,00	0,00	0,00
0,00	0,00	0,00	0,00	0,00	0,00	0,00
0,00	0,00	0,00	0,00	0,00	0,00	0,00
0,00	0,00	0,00	0,00	0,00	0,00	0,00
0,00	0,00	-500,00	-500,00	0,00	0,00	0,00
<b>15,88</b>	<b>-30,00</b>	<b>5.381.564,16</b>	<b>3.863.408,59</b>	<b>-400,00</b>	<b>1.518.555,57</b>	<b>1.220.423,39</b>



IL DIRETTORE  
Dott. Osvaldo Avallone  
*Avallone*



**STATO PATRIMONIALE  
CONTO ECONOMICO  
SITUAZIONE AMMINISTRATIVA**



BIBLIOTECA NAZIONALE CENTRALE DI ROMA - ESERCIZIO FINANZIARIO 2012 - STATO PATRIMONIALE

anno 2012 anno 2011

PASSIVITA'

ATTIVITA'

anno 2012 anno 2011

CREDITI VERSO LO STATO ED ALTRI ENTI

PUBBLICI PER LA PARTECIPAZIONE AL

PATRIMONIO INIZIALE

PATRIMONIO NETTO

	anno 2012	anno 2011		anno 2012	anno 2011
<b>B</b>			<b>A</b>		
<b>I</b>			<b>IMMOBILIZZAZIONI</b>		
			<b>IMMOBILIZZAZIONE IMMATERIALI</b>		
			1 Costi di impianto e di ampliamento		
			2 Costi di ricerca di sviluppo e di pubblicità		
			Diritti di brevetto industriale e diritti di utilizzazione delle		
			3 opere di ingegno	182.441,50	129.624,00
			4 Concessioni licenze marchi e diritti simili		
			5 Avviamento		
			6 Immobilizzazioni in corso e acconti		
			7 Manutenzioni straordinarie e migliorie su beni di terzi	1.300.483,12	332.838,75
			8 Altre		
			<b>TOTALE</b>	<b>1.482.924,72</b>	<b>462.462,75</b>
<b>II</b>			<b>IMMOBILIZZAZIONI MATERIALI</b>		
			1 Terreni e fabbricati		
			2 Impianti e macchinari		
			3 Attrezzature industriali e commerciali		
			4 Automezzi e motomezzi		
			5 Immobilizzazioni in corso e acconti		
			6 Diritti reali di godimento		
			7 Beni immobili per destinazione patrimonio librario		
			8 Altri beni (mobili e macchine per ufficio)	398,09	720,00
			<b>TOTALE</b>	<b>398,09</b>	<b>720,00</b>
			<b>TOTALE PATRIMONIO NETTO (A)</b>	<b>1.773.915,73</b>	<b>675.915,62</b>
			<b>CONTRIBUTI IN CONTO CAPITALE</b>		
			1 Per contributi a destinazione vincolata		
			2 Per contributi indistinti per la gestione		
			3 Per contributi in natura		
			<b>TOTALE CONTRIBUTI IN CONTO CAPITALE (B)</b>	<b>0,00</b>	<b>0,00</b>
			<b>FONDI PER RISCHI E ONERI</b>		
			1 Per trattamento di quiescenza e obblighi simili		
			2 Per imposte		
			3 Per altri rischi ed oneri futuri	0,00	0,00
			4 Per ripristino investimenti		
			5 Fondo ammortamento	81.127,98	44.639,66
			<b>TOTALE FONDI RISCHI ED ONERI FUTURI (C)</b>	<b>81.127,98</b>	<b>44.639,66</b>



IL DIRETTORE  
Dott. Osvaldo Ardizzone

*[Handwritten signature]*



III

IMMOBILIZZAZIONI FINANZIARIE con separata indicazione per ciascuna voce dei crediti degli importi esigibili entro l'esercizio successivo

- 1 Partecipazioni in :
  - a) imprese controllate
  - b) imprese collegate
  - c) imprese controllanti
  - d) altre imprese
  - e) altri enti
- 2 Crediti
  - a) imprese controllate
  - b) imprese collegate
  - c) verso lo stato e altri soggetti pubblici
  - d) verso altri
- 3 Altri titoli
- 4 Crediti finanziari diversi

**TOTALE**

0,00

0,00

**TOTALE IMMOBILIZZAZIONI (B)**

1.483.322,81

463.182,75

**F**

**C**

**ATTIVO CIRCOLANTE**

- 1 Materie prime sussidiarie e di consumo
- 2 Prodotti in corso di lavorazione e semilavorati
- 3 Lavori in corso
- 4 Prodotti finiti e merci
- 5 Accounti

**TOTALE**

31.596,23

22.304,66

**I**

**II**

**RESIDUI ATTIVI con separata indicazione per ciascuna voce degli importi esigibili oltre l'esercizio successivo**

- 1 Crediti verso utenti, clienti ecc...
- 2 Crediti verso iscritti soci e terzi
- 3 Crediti verso imprese controllate e collegate
- 4 Crediti verso lo stato ed altri soggetti pubblici
- 4 bis) - crediti tributari
- 4 ter) - imposte anticipate
- 5 Crediti verso altri

**TOTALE**

143.886,14

0,00

**TRATTAMENTO DI FINE RAPPORTO DI LAVORO**

**SUBORDINATO**  
**RESIDUI PASSIVI con separata indicazione per ciascuna voce degli importi esigibili oltre l'esercizio successivo**

- 1 Obbligazioni
- 2 verso le banche
- 3 verso altri finanziatori
- 4 Accounti
- 5 Debito verso fornitori
- 6 Rappresentati da titoli di credito
- 7 Verso imprese controllate e controllanti
- 8 Debiti tributari
- 9 Debiti verso Istituti di previdenza e sicurezza sociale
- 10 Debiti verso iscritti soci terzi per prestazioni dovute
- 11 Debiti verso lo stato ed altri soggetti pubblici
- 12 Debiti diversi

**TOTALE DEBITI (E)**

1.220.423,39

199.834,69

**RATEE RISCONTI**

- 1 Ratei passivi
- 2 Risconti passivi
- 3 Aggio su prestiti
- 4 Riserve tecniche

**TOTALE RATEI E RISCONTI (D)**

0,00



**IL DIRETTORE**

Dott. Osvaldo Avallone

<p><b>III</b></p> <p>ATTIVITA' FINANZIARIE CHE NON COSTITUISCONO IMMOBILIZZAZIONI:</p> <p>1 Partecipazione in imprese controllate</p> <p>2 Partecipazione in imprese collegate</p> <p>3 Altre partecipazioni</p> <p>4 Altri titoli</p> <p><b>TOTALE</b></p>	<p>0,00</p> <p>434.902,46</p> <p>1.416.677,06</p> <p>434.902,46</p> <p>1.416.677,06</p> <p>1.592.144,29</p>	<p><b>IV</b></p> <p>DISPONIBILITA' LIQUIDE</p> <p>1 Depositi bancari e postali</p> <p>2 Assegni</p> <p>3 Denaro e valori in cassa</p> <p><b>TOTALE</b></p> <p><b>TOTALE ATTIVO CIRCOLANTE (C)</b></p>	<p>434.902,46</p> <p>434.902,46</p> <p>457.207,12</p>	<p><b>D</b></p> <p>RATEI E RISCONTI</p> <p>1 Ratei attivi</p> <p>2 Risconti attivi</p> <p><b>TOTALE RATEI E RISCONTI (D)</b></p> <p><b>TOTALE ATTIVO</b></p>	<p>0,00</p> <p>0,00</p> <p>3.075.467,10</p>	<p><b>TOTALE PASSIVO</b></p> <p><b>NETTO</b></p>	<p>920.389,87</p> <p>0,00</p> <p>3.075.467,10</p> <p>920.389,87</p> <p>0,00</p>
---	---	---	---	--	---	--	---



IL DIRETTORE  
 Dott. Gerardo Avallone



IL DIRETTORE  
Dott. Osvaldo Avallone  
*[Signature]*

	ANNO 2012		ANNO 2011	
	PARZIALI	TOTALI	PARZIALI	TOTALI
<b>2012 CONTO ECONOMICO " BIBLIOTECA NAZIONALE CENTRALE DI ROMA "</b>				
<b>A) Valore della produzione</b>				
1) Proventi e corrispettivi per la produzione delle prestazioni e o servizi		97.412,09		173.869,00
2) Altri ricavi e proventi, con separata indicazione dei contributi di competenza dell'esercizio		2.458.500,12		2.380.974,48
<b>Totale valore della produzione (A)</b>		<b>2.555.912,21</b>		<b>2.554.843,48</b>
<b>B) Costi della produzione</b>				
3) per materie prime, sussidiarie, consumo e merci		85.455,38		63.775,92
4) per servizi		2.044.488,85		2.049.918,52
5) per godimento di beni di terzi		72.849,30		59.042,44
6) per il personale				
a) salari e stipendi				5.192,96
b) oneri sociali				0,00
c) trattamento di fine rapporto				
d) altri costi		177.297,06		210.000,00
<b>7) Ammortamenti e svalutazioni</b>				
a) ammortamento delle immobilizzazioni immateriali		36.488,32		25.924,80
b) ammortamento delle immobilizzazioni materiali		0,00		9.923,03
c) svalutazioni delle immobilizzazioni				
d) svalutazione dei crediti compresi nell'attivo circolante e delle disponibilità liquide				
8) Accantonamenti per rischi		0,00		0,00
9) Oneri diversi di gestione		230.000,00		110.485,20
<b>Totale costi</b>		<b>2.640.578,91</b>		<b>2.534.267,87</b>
<b>Differenza tra valore e costi della produzione (A-B)</b>		<b>-90.666,70</b>		<b>20.580,61</b>
<b>C) Proventi e oneri finanziari</b>				
10) Proventi da partecipazione				
11) Altri proventi finanziari				
a) di crediti iscritti nelle immobilizzazioni				
b) di titoli iscritti nelle immobilizzazioni che non costituiscono partecipazioni				
d) di titoli iscritti nell'attivo circolante che non costituiscono partecipazioni				
e) proventi diversi dai precedenti				
12) Interessi e altri oneri finanziari				
<b>Totale proventi ed oneri finanziari (10+11-12)</b>				<b>0,00</b>



	PARZIALI	TOTALI	PARZIALI	TOTALI
<b>D) Rettifiche di valore di attività finanziaria</b>				
13) Rivalutazioni				
a) di partecipazione				
b) di immobilizzazioni finanziarie				
c) di titoli iscritti nell'attivo circolante				
14) Svalutazioni				
a) di partecipazione				
b) di immobilizzazioni finanziarie				
c) di titoli iscritti nell'attivo circolante				
<b>Totale rettifiche di valore</b>				0,00
<b>E) Proventi e oneri straordinari</b>				
15) Proventi con separata indicazione delle plusvalenze da alienazione i cui ricavi non sono iscritti al n. 2		1.649.835,33		199.772,67
16) Oneri straordinari con separata indicazione delle minusvalenze da alienazione i cui ricavi non sono iscritti al n. 8		461.168,52		
17) Sopravvenienze attive ed insussistenze del passivo derivanti dalla gestione dei residui				24.200,32
18) Sopravvenienze passive ed insussistenze dell'attivo derivanti dalla gestione dei residui				6.909,07
<b>Totale delle partite straordinarie</b>		1.188.666,81		217.063,92
<b>Risultato prima delle imposte (A-B) + o - (C) + o - (D) + o - (E)</b>		1.098.000,11		237.644,53
<b>Avanzo/Disavanzo/Pareggio Economico</b>				

IL DIRETTORE  
Dott. Osvaldo Avalone





# Ministero per i Beni e le Attività Culturali

BIBLIOTECA NAZIONALE CENTRALE

00185 ROMA - Viale Castro Pretorio, 105 - Tel. 06/49891 Fax 06/4457635 e-mail: [bnc-rm@beniculturali.it](mailto:bnc-rm@beniculturali.it)

## SITUAZIONE AMMINISTRATIVA

Esercizio finanziario 2012

Fondo di Cassa esistente all'inizio dell'Esercizio (2012) €. 434.902,46

1° Ammontare delle somme riscosse:

a) in conto competenza	€. 4.845.183,19	
b) in conto residui attivi degli esercizi precedenti	€. <u>0,00</u>	
		€. <u>4.845.183,19</u>

**Totale Attività Euro 5.280.085,65**

2° Ammontare dei pagamenti eseguiti:

a) in conto competenza	€. 3.671.150,57	
b) in conto residui passivi degli esercizi precedenti	€. 192.258,02	€. <u>3.863.408,59</u>

**FONDO di CASSA al 31.12.2012 Euro 1.416.677,06**

Entrate per residui da riscuotere " 143.886,14

€. 1.560.563,20

Spese per residui da pagare €. 1.220.423,39

**AVANZO ( o disavanzo ) al 31.12.2012 ..... Euro 340.139,81**

L'Addetto al Riscontro Contabile  
(Sig.ra Giovanna ABBONDANZA )



IL DIRETTORE  
(Dott. Osvaldo AVALLONE)





