

# SENATO DELLA REPUBBLICA

XVII LEGISLATURA

N. 1121  
TAB. 13  
Annesso 28

## DISEGNO DI LEGGE

presentato dal **Ministro dell'economia e delle finanze**  
(SACCOMANNI)

COMUNICATO ALLA PRESIDENZA IL 21 OTTOBRE 2013

Bilancio di previsione dello Stato per l'anno finanziario 2014  
e bilancio pluriennale per il triennio 2014-2016

## TABELLA n. 13

**Stato di previsione del Ministero dei beni e delle attività culturali e  
del turismo per l'anno finanziario 2014 e per il triennio 2014-2016**

ANNESSE N. 28

CONTO CONSUNTIVO

**FONDAZIONE LUIGI EINAUDI — TORINO**

ESERCIZIO FINANZIARIO 2012



**ANNESSO N. 28**

**allo stato di previsione del Ministero dei beni  
e delle attività culturali e del turismo  
per l'anno finanziario 2014 e per il triennio 2014-2016**

---

**CONTO CONSUNTIVO**

**FONDAZIONE LUIGI EINAUDI – TORINO**

**ESERCIZIO FINANZIARIO 2012**




# **RENDICONTO FINANZIARIO 2012**


**PARTE I - ENTRATE**

**PARTE II - USCITE**



	CONSISTENZA INIZIALE	VARIAZIONI DA FINANZIARIO +	VARIAZIONI DA ALTRE CAUSE +	CONSISTENZA FINALE
<b>A) IMMOBILIZZAZIONI</b>				
<b>B) ATTIVO CIRCOLANTE</b>				
<b>I) CREDITI</b>				
1) Crediti da contributi				
Stato	0,00	209.998,19	189.998,19	19.997,00
Regione	157.166,30	47.000,00	75.000,00	129.166,30
Provincia	35.000,00	15.000,00	19.200,00	30.000,00
Comune	12.000,00	11.320,00	0,00	23.320,00
Altri	149.500,00	968.586,59	918.586,59	199.500,00
2) Crediti verso diversi				
Fondazione Firpo	55.109,47	30.579,96	32.359,47	53.329,96
Associazione Globus et Locus	3.307,86	18.228,92	3.307,86	18.228,92
Interessi e rimborsi	0,00	221,20	221,20	0,00
3) Crediti verso clienti				
Corrispettivi	0,00	747,35	747,35	0,00
<b>II) FONDI DA ESERCIZI PRECEDENTI</b>				
a) Regione	0,00	0,00	0,00	0,00
b) Altri	0,00	0,00	0,00	0,00
<b>Totale</b>	<b>412.083,63</b>	<b>1.301.679,21</b>	<b>1.239.420,66</b>	<b>473.542,18</b>
Clienti per libri in deposito	15.471,61		0,00	15.471,61
Dipendenti per prestiti	0,00		0,00	0,00
<b>III) ATTIVITA' FINANZIARIE</b>				
<b>Totale</b>	<b>15.471,61</b>		0,00	<b>15.471,61</b>
1) Titoli e attivita' finanziarie	1.470.326,64	314.830,81	0,00	1.785.157,45
<b>IV) DISPONIBILITA' LIQUIDE</b>				
<b>Totale</b>	<b>1.470.326,64</b>	<b>314.830,81</b>	<b>0,00</b>	<b>1.785.157,45</b>
1) Depositi bancari	219.355,61	1.541.713,10	1.579.896,81	181.171,90
2) Cassa economato	1.264,17	2.000,00	2.939,23	324,94
3) Cassa corrispettivi	220,43	747,35	900,00	67,78
<b>Totale</b>	<b>220.840,21</b>	<b>1.544.460,45</b>	<b>1.583.736,04</b>	<b>181.564,62</b>
<b>TOTALE ATTIVO CIRCOLANTE</b>	<b>2.118.722,09</b>	<b>3.160.970,47</b>	<b>2.823.156,70</b>	<b>2.455.735,86</b>
<b>C) RATEI E RISCOINTI</b>				
1) Ratei attivi	5.498,49	5.179,89	5.498,49	5.179,89
2) Riscointi attivi	0,00	3.859,04	0,00	3.859,04
<b>TOTALE RATEI E RISCOINTI</b>	<b>5.498,49</b>	<b>9.037,93</b>	<b>0,00</b>	<b>9.037,93</b>
<b>TOTALE DELL'ATTIVO (A + B + C)</b>	<b>2.124.220,58</b>	<b>3.170.008,40</b>	<b>2.823.156,70</b>	<b>2.464.773,79</b>
<b>CONTI D'ORDINE</b>				
D) OPERE DA REALIZZARE				
E) BENI CONFERTI IN AZIENDE SPECIALI				
F) BENI DI TERZI				
<b>TOTALE CONTI D'ORDINE</b>				






	CONSISTENZA INIZIALE		VARIAZIONI DA C/ FINANZIARIO		VARIAZIONI DA ALTRE CAUSE		CONSISTENZA FINALE
	+	-	+	-	+	-	
<b>A) PATRIMONIO NETTO</b>							
l) Netto patrimoniale	1.485.912,54		0,00		0,00		1.485.912,54
Avanzo anno 2011	185,97						
<b>TOTALE PATRIMONIO NETTO</b>	<b>1.486.098,51</b>		<b>0,00</b>		<b>0,00</b>		<b>1.486.098,51</b>
<b>B) CONFERIMENTI</b>							
l) Conferimenti da trasferimenti in c/capitale	0,00						0,00
<b>TOTALE CONFERIMENTI</b>	<b>0,00</b>		<b>0,00</b>		<b>0,00</b>		<b>0,00</b>
<b>C) DEBITI</b>							
1) Prestazioni professionali	139,62		25.977,60		25.617,76		499,46
2) Spese segreteria generali	0,00		9.529,65		9.529,65		0,00
3) Spese per uffici	1.104,80		9.580,83		10.086,63		599,00
4) Premi assicurativi	0,00		3.858,04		3.858,04		0,00
5) Mobili e computer	1.195,72		11.546,60		11.743,61		998,71
6) Adeguamento normative	786,50		156.000,00		19.519,90		137.266,60
7) Spese gestione sede	21.621,82		112.311,61		124.035,60		9.897,83
8) Oneri tributari	25,80		25.556,01		25.423,41		158,40
9) Spese bancarie	0,00		791,11		621,45		169,66
10) Borse di studio	0,00		113.099,19		113.099,19		0,00
11) Spese acquisizioni biblioteca e archivio	13.012,90		147.436,25		153.427,17		7.021,98
12) Spese attrezzature biblioteca e archivio	0,00		4.815,74		4.815,74		0,00
13) Spese per manifestazioni e convegni	14.431,50		27.663,48		16.094,98		26.000,00
14) Stipendi personale	24.810,23		421.723,51		421.102,38		25.431,36
15) Spese organi ente	880,98		17.378,90		8.553,39		9.706,49
16) Consulenze scientifiche	2.296,96		10.499,96		10.336,03		2.460,89
17) Iniziative culturali	11.485,36		20.368,66		11.485,36		20.368,66
18) Spese Ediz. Naz. Opere Luigi Einaudi			24.000,00		24.000,00		0,00
<b>TOTALE DEBITI DI FUNZIONAMENTO</b>	<b>91.792,19</b>		<b>1.142.137,14</b>		<b>993.350,29</b>		<b>240.579,04</b>
<b>ALTRI DEBITI</b>							
Fondo T.F.R.	345.706,65		32.950,83		18.958,83		359.698,65
Fondi resi su vendite	15.471,61		0,00		0,00		15.471,61
Fondi spese attività future							
Fondo per interventi straordinari futuri			187.000,00		0,00		187.000,00
Fondo S. Giacomo Found. per attivita' istituzionale	125.000,00		14.000,00		24.000,00		139.000,00
Fondo S. Giacomo Found. per ediz. naz. opere L. Einaudi	50.151,62		0,00		0,00		26.151,62
Fondo acc.to per pubblicazione inediti L. Einaudi	10.000,00		0,00		0,00		10.000,00
<b>TOTALE ALTRI DEBITI</b>	<b>546.329,88</b>		<b>233.950,83</b>		<b>42.958,83</b>		<b>737.321,88</b>
<b>D) RATEI E RISCONTI</b>							
l) Ratei passivi	0,00		0,00		0,00		0,00
<b>TOTALE RATEI E RISCONTI</b>	<b>0,00</b>		<b>0,00</b>		<b>0,00</b>		<b>0,00</b>
<b>TOTALE DEL PASSIVO (A+B+C+D)</b>	<b>2.124.220,58</b>		<b>1.376.087,97</b>		<b>1.036.309,12</b>		<b>2.464.773,79</b>
<b>CONTI D'ORDINE</b>							
E) IMPEGNI OPERE DA REALIZZARE							0,00
F) CONFERIMENTI IN AZIENDE SPECIALI							
G) BENI DI TERZI							
<b>TOTALE CONTI D'ORDINE</b>							



	Importi Parziali	Importi Totali	Importi Complessivi
<b>A PROVENTI DELLA GESTIONE</b>			
1) Proventi da trasferimenti :		1.074.901,78	
Contributi Statali	209.995,19		
Contributi Regionali	47.000,00		
Contributi Provinciali	15.000,00		
Contributi Comunali	11.320,00		
Altri contributi	787.586,59		
Contributi da esercizi precedenti	24.000,00		
2) Proventi da servizi		747,35	
Ricavi corrispettivi	747,35		
Ricavi Olschky	0,00		
3) Proventi da redditi patrimoniali		16.947,86	
Interessi su depositi bancari	2.435,65		
Interessi attivi cedole	14.512,21		
4) Proventi vari		49.030,08	
Contributi da fondazioni	48.808,88		
Quota cinque per mille	0,00		
Rimborsi	221,20		
5) Entrate c/ esercizi futuri		201.000,00	
S. Giacomo F. Contr. destinati ad es. futuri	187.000,00		
S. Giacomo Found. Per attività istituzionali	14.000,00		
<b>TOTALE PROVENTI DELLA GESTIONE A</b>		<b>1.342.627,07</b>	
<b>B COSTI DELLA GESTIONE</b>		<b>1.142.137,14</b>	
1) Personale	421.723,51		
2) Prestazioni professionali	25.977,60		
3) Spese segreteria generali	9.529,65		
4) Spese per uffici	9.580,83		
5) Spese per assicurazioni	3.858,04		
6) Mobili e computers	11.546,60		
7) Spese per adeguamento normative	156.000,00		
8) Spese di gestione sede	112.311,61		
9) Oneri tributari	25.556,01		
10) Spese bancarie	791,11		
11) Borse di studio	113.099,19		
12) Spese per acquisizioni biblioteca e archivio	147.436,25		
13) Spese per attrezzatura biblioteca e archivio	4.815,74		
14) Spese per manifestazioni e convegni	27.663,48		
15) Spese organi ente: rimborsi	17.378,90		
16) Consulenze scientifiche	10.499,96		
17) Spese pubblicazioni	20.366,66		
18) Spese Ediz. Naz. Opere Luigi Einaudi	24.000,00		
<b>ACCANTONAMENTI C/ ESERC. FUTURI</b>		<b>201.000,00</b>	
Fondo per interventi straordinari futuri	187.000,00		
Fondo per attività istituzionali	14.000,00		
<b>TOTALE COSTI DI GESTIONE B</b>		<b>1.343.137,14</b>	
<b>RISULTATO DELLA GESTIONE A - B</b>		<b>-510,07</b>	<b>-510,07</b>
<b>C PROVENTI ED ONERI STRAORDINARI</b>			
<b>Proventi</b>			
18) Insussistenze del passivo	1.284,43		
19) Sopravvenienze attive			
20) Plusvalenze patrimoniali			
<b>TOTALE PROVENTI C.1 (18+19+20+21)</b>		<b>1.284,43</b>	
<b>Oneri</b>			
21) Insussistenze dell'attivo			
22) Minusvalenze patrimoniali	0,00		
<b>TOTALE ONERI C.2 (22+23+24+25)</b>		<b>0,00</b>	
<b>TOTALE E (C.1-C.2)</b>			<b>1.284,43</b>
<b>RISULTATO ECONOMICO DELL'ESERCIZIO (A-B+-C)</b>			<b>774,36</b>



## CONTO ECONOMICO


I valori esposti nel Conto Economico si riferiscono unicamente ad entrate ed uscite correnti di competenza dell'esercizio, mettendo quindi in evidenza il risultato economico della gestione.

Il Conto Economico espone le risultanze della gestione per competenza delle entrate e delle spese secondo la struttura del bilancio di previsione gestionale.

I conti evidenziano un avanzo di € 774,36 determinato dalla contrapposizione di proventi per un totale di € 1.342.627,07 e di costi per € 1.343.137,14 e un totale proventi ed oneri finanziari e straordinari per € 1.284,43.



**FONDAZIONE LUIGI EINAUDI**  
**QUADRO RIASSUNTIVO DELLA GESTIONE FINANZIARIA**



	GESTIONE		
	Residui	Competenza	Totale
Fondo di tesoreria al 1° gennaio 2012			219.355,61
Riscossioni da gestione	220.365,82	1.021.643,14	1.242.008,96
Riscossioni da attività finanziaria		299.704,14	299.704,14
Pagamenti da gestione	90.506,41	889.686,26	980.192,67
Pagamenti da attività finanziaria		599.704,14	599.704,14
Differenza			-38.183,71
<b>FONDO DI TESORERIA AL 31 DICEMBRE 2012</b>			<b>181.171,90</b>
Residui Crediti a breve al 31 dicembre 2012	196.416,30	282.305,77	478.722,07
Residui Debiti a breve al 31 dicembre 2012	22.000,00	228.579,04	250.579,04
Differenza			228.143,03
<b>RISULTATO DI AMMINISTRAZIONE</b>			<b>409.314,93</b>

## IL RISULTATO DI AMMINISTRAZIONE

Il fondo di tesoreria (Intesa-SanPaolo) all'inizio dell'esercizio ammontava ad € 219.355,61.

Nel corso dell'anno si sono verificati, di residui e di competenza, incassi di gestione per € 1.242.008,96 e incassi per attività finanziaria per €. 299.704,14, pagamenti di gestione per € 980.192,67 e pagamenti per attività finanziaria per €. 599.704,14 con una differenza passiva di € 38.183,71.

Pertanto il fondo di tesoreria al 31.12.2012 ammonta ad € 181.171,90.

Al fondo di tesoreria si aggiunge l'ammontare dei crediti a breve rimasti da riscuotere al termine dell'esercizio e si sottrae l'ammontare dei debiti a breve rimasti da pagare alla stessa data, così da determinare il risultato di amministrazione.

