

SENATO DELLA REPUBBLICA

————— XVII LEGISLATURA —————

N. 1699

TAB. 3

Annesso 1

DISEGNO DI LEGGE

presentato dal Ministro dell'economia e delle finanze

(PADOAN)

(V. Stampato Camera n. 2680)

approvato dalla Camera dei deputati il 30 novembre 2014

*Trasmesso dal Presidente della Camera dei deputati alla Presidenza
il 30 novembre 2014*

**Bilancio di previsione dello Stato per l'anno finanziario 2015
e bilancio pluriennale per il triennio 2015-2017**

TABELLA n. 3

**Stato di previsione del Ministero dello sviluppo economico
per l'anno finanziario 2015 e per il triennio 2015-2017**

ANNESSE N. 1

CONTO CONSUNTIVO

**AGENZIA NAZIONALE PER LE NUOVE TECNOLOGIE,
L'ENERGIA E LO SVILUPPO ECONOMICO SOSTENIBILE**

ESERCIZIO FINANZIARIO 2013

TABELLA N. 3

**Stato di previsione del Ministero dello sviluppo economico
per l'anno finanziario 2015**

ANNESSO N. 1

CONTO CONSUNTIVO


**AGENZIA NAZIONALE PER LE NUOVE TECNOLOGIE,
L'ENERGIA E LO SVILUPPO ECONOMICO SOSTENIBILE**

ESERCIZIO FINANZIARIO 2013




Agenzia nazionale per le nuove tecnologie,
l'energia e lo sviluppo economico sostenibile

CONTO CONSUNTIVO PER L'ESERCIZIO FINANZIARIO 2013



CONTO DEL BILANCIO






Conto consuntivo per l'esercizio finanziario 2013

Sintesi del rendiconto finanziario generale per l'esercizio 2013 ENTRATE

Capitolo	DENOMINAZIONE	Gestione di competenza			Gestione dei residui attivi			Gestione di cassa		Totale dei Residui attivi al termine dell'esercizio
		Somme accertate			Residui all'inizio dell'esercizio	Annullamenti	Riscossioni	Rimasti da riscuotere	Riscossioni totali	
Risorse	Rimaste da riscuotere	Totale accertamenti								
Avanzo				95.973.317					9.724.353	
	ENTRATE CORRENTI									
	TRASFERIMENTI DA PARTE DELLO STATO									
005	Contributo Ordinario Dello Stato	152.149.000	0	152.149.000	168.441.646	0	0	168.441.646	152.149.000	168.441.646
	Totale Categoria 01	152.149.000	0	152.149.000	168.441.646	0	0	168.441.646	152.149.000	168.441.646
	TRASFERIMENTI DA PARTE DI MINISTERI ED ENTI LOCALI O PUBBLICI									
009	Contributo dello Stato per la realizzazione di Grandi Progetti	11.400.000	7.152.500	18.552.500	22.797.795	0	0	22.797.795	11.400.000	29.950.295
010	Contributi E. Concorsi Erogati Da Enti Pubblici	53.803.321	10.700.919	64.504.240	44.324.918	208.185	11.261.006	32.855.728	65.064.327	43.556.647
	Totale Categoria 02	65.203.321	17.853.419	83.056.740	67.122.713	208.185	11.261.006	55.653.523	76.464.327	73.506.942
	FINANZIAMENTI DA PARTE DELL'U.E. E DI ORGANISMI INTERNAZIONALI									
053	Partecip. Enti Internazionali Contratti Assoc. E Ric.	18.181.406	1.131.142	19.312.547	6.737.560	109.375	1.244.515	5.383.670	19.425.921	6.514.812
	Totale Categoria 03	18.181.406	1.131.142	19.312.547	6.737.560	109.375	1.244.515	5.383.670	19.425.921	6.514.812
	ENTRATE PER LA VENDITA DI BENI O PRESTAZIONI DI SERVIZI									
015	Proventi Der Vendita Pubblicazioni Edite Dall'Ente	0	0	0	0	0	0	0	0	0
016	Proventi Derivanti Da Prestazione Servizi Tecnici	4.541.900	2.059.941	6.601.841	15.262.430	389.870	4.162.518	10.710.042	8.704.417	12.769.984
017	Proventi Derivanti Da Prestazione Attivita' Ricerc.	1.286.413	1.913.048	3.199.462	11.182.715	51.525	907.755	10.193.434	2.224.169	12.106.483
018	Proventi Derivanti Da Cessioni Conoscenze E Brevet.	6.405	19.791	26.196	349.921	0	33.812	316.110	40.217	395.900
019	Proventi Der. Certificazioni Conf. Sicur. E Prof. Sani	0	0	0	0	0	0	0	0	0
021	Realizzi Per Cessioni Materiali Fuori Uso	3.934	0	3.934	0	0	0	0	3.934	0
	Totale Categoria 04	5.838.652	3.992.780	9.831.432	26.795.066	441.395	5.134.085	21.219.586	10.972.737	25.212.366
	REDDITI E PROVENTI PATRIMONIALI									
030	Affitti Di Immobili	724.932	94.154	819.086	248.471	0	248.471	0	973.404	94.154
031	Interessi E Premi Su Titoli A Raddio Fisso	349.205	1.626	350.831	16.631	0	12.150	4.480	361.355	6.106
032	Dividendi E Proventi Su Titoli E Partecipazioni	0	0	0	0	0	0	0	0	0
033	Interessi Attivi Su Depositi C/C E Mutui	0	0	0	4.688	0	0	4.688	0	4.688
034	Altri Proventi Patrimoniali	4.534.413	0	4.534.413	122.616	0	122.618	0	4.657.031	0
035	Interessi Attivi Per Mutui E Prestiti Al Person.	25.089	0	25.089	373	0	0	373	25.089	373
	Totale Categoria 05	5.633.640	95.780	5.729.420	392.781	0	383.239	9.541	6.016.879	105.321
	POSTE CORRETTIVE E COMPENSATIVE DI SPESE CORRENTI									
045	Recuperi E Rimborsi Di Oneri Per Il Personale	2.798.780	389.291	3.188.072	4.293.143	2	700.696	3.592.445	3.499.476	3.981.737
046	Rimborsi Di Spese Per Mensa E Trasporti	421.912	0	421.912	300	0	0	300	421.912	300
047	Rec. E Rimb. Spese Acquisto Beni Di Consumo E Di Ser.	4.765.514	421.516	5.187.030	335.370	0	45.007	290.362	4.810.521	711.878
048	Rec. E Rimb. Spese Per Trasferimenti Passivi	0	0	0	1.223	0	0	1.223	0	1.223
	Totale Categoria 06	7.986.206	810.807	8.797.014	4.630.036	2	745.703	3.884.331	8.731.910	4.695.136
	ENTRATE NON CLASSIFICABILI IN ALTRE VOCI									



Capitolo	DENOMINAZIONE	Gestione di competenza			Gestione dei residui attivi				Gestione di	Totale dei Residui attivi al termine dell'esercizio
		Somme accertate			Residui all'inizio dell'esercizio	Annullamenti	Riscossioni	Rimasti da riscuotere	Riscossioni totali	
		Riscosse	Rimaste da riscuotere	Totale accertamenti						
050	Proventi Vari E Straordinari	12.350	273	12.623	24.120	0	76	24.044	12.426	24.316
051	Altre Entrate Eventuali	134.519	22.200	156.719	67.930	2.822	24.000	41.108	158.519	63.308
052	Contributi Vari	880.000	8.773	888.773	39.893	0	0	39.893	880.000	48.666
054	Partecipazioni Nazionali Per Contr. Assoc. E Ric.	252.825	30.297	283.122	3.617.268	0	184.857	3.432.412	437.682	3.462.709
	Totale Categoria 07	1.279.694	61.543	1.341.237	3.749.211	2.822	208.933	3.537.456	1.488.627	3.598.999
	TOTALE Entrate correnti	256.271.919	23.945.471	280.217.390	277.869.012	761.778	18.977.481	258.129.753	275.249.400	282.075.224
	ENTRATE IN CONTO CAPITALE									
	ALIENAZIONE DI IMMOBILI E DIRITTI REALI									
060	Alienazione Di Immobili	0	0	0	0	0	0	0	0	0
	Totale Categoria 08	0	0	0	0	0	0	0	0	0
	ALIENAZIONE DI IMMOBILIZZAZIONI TECNICHE									
065	Alienazione Di Impianti	0	0	0	1.005.749	0	0	1.005.749	0	1.005.749
066	Alien. Apparecchi, Macchine, Attrezz., Automezzi, Mob.	0	0	0	54.656	0	10.002	44.654	10.002	44.654
	Totale Categoria 09	0	0	0	1.060.405	0	10.002	1.050.404	10.002	1.050.404
	REALIZZO DI VALORI MOBILIARI E RISCOSSIONE									
070	Cessioni Di Partecipazioni Azionarie	402.660	0	402.660	0	0	0	0	402.660	0
071	Riscossione Di Altri Titoli Di Credito	2.181.244	0	2.181.244	0	0	0	0	2.181.244	0
077	Riscossione Di Prestiti Concessi A Dipendenti	321.369	0	321.369	7.020	0	0	7.020	321.369	7.020
079	Riscoss. Dal Fondo Indenn. Anzianita'	1.774.824	0	1.774.824	0	0	0	0	1.774.824	0
	Totale Categoria 10	4.680.097	0	4.680.097	7.020	0	0	7.020	4.680.097	7.020
	TOTALE Entrate in conto capitale	4.680.097	0	4.680.097	1.067.426	0	10.002	1.057.424	4.690.099	1.057.424
	TOTALE ENTRATE	260.952.016	23.945.471	284.897.487	278.936.438	761.778	18.987.483	259.187.177	279.939.499	283.132.648
	CONTABILITA' SPECIALI									
801	Gestione Contratti Di Ricerca A Rendicontare	14.210.635	3.253.304	17.463.939	2.015.773	0	0	2.015.773	14.210.635	5.269.076
804	Gestione Impianto Rsu Pianura Di Napoli	0	0	0	320.217	0	0	320.217	0	320.217
	Totale Categoria 12	14.210.635	3.253.304	17.463.939	2.335.990	0	0	2.335.990	14.210.635	5.569.293
	PARTITE DI GIRO									
700	Ritenute Erariali	32.076.286	0	32.076.286	0	0	0	0	32.076.286	0
701	Ritenute Previdenziali E Assistenziali	11.441.489	0	11.441.489	259.443	0	184.662	74.781	11.626.152	74.781
703	Trattenute Per Conto Terzi	3.196.128	14.000	3.210.127	394.387	0	32.499	361.888	3.228.627	375.887
704	Rimborso Di Somme Pagate Per Conto Terzi	0	1.576.842	1.576.842	5.550.418	0	1.471.758	4.078.660	1.471.758	5.655.502
705	Partite In Sospeso	17.984.323	107.699	18.092.022	2.165.412	0	101.877	2.063.535	18.086.200	2.171.234
	Totale Categoria 13	64.698.226	1.698.541	66.396.767	8.369.660	0	1.790.796	6.578.864	66.489.022	8.277.405
	TOTALE Contabilita speciali e partite di giro	78.908.861	4.951.844	83.860.706	10.705.650	0	1.790.796	8.914.854	80.699.658	13.866.698
	TOTALE AGENZIA	339.860.877	28.897.315	368.758.193	289.642.088	761.778	20.778.279	268.102.030	350.639.156	296.999.346





Conto consuntivo per l'esercizio finanziario 2013


Sintesi del rendiconto finanziario generale per l'esercizio 2013 SPESE

Capitolo	DENOMINAZIONE	Gestione di competenza			Gestione dei residui passivi				Gestione di cassa	Totale dei Residui passivi al termine dell'esercizio
		Pagate	Rimaste da pagare	Totale impegnati	Residui inizio anno	Annullamenti	Pagamenti	Rimasti da pagare	Pagamenti totali	
SPESE CORRENTI										
PERSONALE IN SERVIZIO										
110	Stipendi Ed Altri Assegni Fissi Al Personale Fisso	98.340.665	1.126.336	99.467.003	157.201	0	0	157.201	98.340.665	1.283.536
111	Stipendi Ed Altri Assegni Fissi Pers. Contr. Termine	1.251.015	2.126.991	3.378.007	3.824.347	10.155	801.461	3.012.731	2.052.477	5.139.723
112	Compensi Per Lavoro Straordinario	567.144	55.856	623.000	340.911	1	0	340.910	567.144	396.767
113	Ogni Previdenziali E Assistenziali A Carico Ente	24.120.552	4.858.397	28.978.949	5.288.645	4.517	4.191.207	2.093.122	28.311.759	6.951.518
114	Retrib. Comessa Con La Produt. Individ. E/O Collettiva	0	0	0	78.582	0	0	78.582	0	78.582
117	Compensi per trattamenti accessori	11.938.179	993.543	12.931.722	4.955.938	500	143.262	4.812.076	12.081.441	5.805.619
118	Indennità E Rimborso Spese Trasporto Per Missioni	1.937.745	1.410.061	3.347.806	2.785.528	156.131	1.391.411	1.237.987	3.329.156	2.648.040
120	Inden. E Rimb. Spese Trasporto Per Trasferimenti	3.158	0	3.158	0	0	0	0	3.158	0
121	Spese Trasporto Del Personale Per I Dai Centri	1.571.711	599.607	2.141.317	521.999	30.937	425.671	65.391	1.997.382	634.998
122	Funzionamento Servizi Mensa	1.834.460	449.796	2.284.256	757.453	79.084	450.887	227.482	2.265.351	677.280
123	Funzionamento Asili Nido E Camere Alloggio	194.366	16.721	211.108	22.267	0	15.915	6.353	210.301	20.074
125	Personale Comandato Da Altre Amministrazioni (*)	7.362	2.177.158	2.184.520	2.782.144	0	1.589.325	1.212.819	1.576.665	3.389.978
126	Corsi Per Pers. E Parti Spese Corsi Indetti Entità	94.332	80.348	174.680	142.380	35.740	78.125	28.515	172.457	168.863
	Totale Categoria 01	141.860.713	13.864.818	155.725.531	22.657.597	317.164	9.067.263	13.273.168	150.927.976	27.137.987
ACQUISTO DI BENI CONSUMO E SERVIZI										
148	Gestione Agenzie Di Viaggio	1.048.971	696.633	1.745.604	547.056	16.271	417.810	112.575	1.465.781	809.606
150	Affitto Macchi Calcolo E Apparecchiature Ausiliarie	0	0	0	74.353	77	2.052	72.224	2.052	72.224
151	Contratti Servizi Tecnici E Scientifici	1.165.285	3.065.118	4.230.403	7.241.596	31.338	3.140.826	4.069.492	4.308.111	7.134.610
153	Spese Acq. Materiale Cons. E Noleggio Materiale Tecn.	7.447.425	6.131.786	13.579.211	5.139.149	167.713	3.664.616	1.306.819	11.112.041	7.438.695
154	Manutenzione Noleggio Ed Esercizio Nautici Ricerca	39.772	46.774	86.546	18.474	12	18.462	0	58.234	46.774
155	Manutenzioni Ordinarie Beni Immobili E Mobili	6.111.037	5.709.560	11.820.598	7.065.324	81.267	4.658.618	2.325.439	10.769.659	6.034.959
156	Manutenzione, Noleggio Esercizio Mezzi Trasporto	140.583	51.313	191.896	224.492	997	66.605	156.890	207.188	209.204
157	Spese Organizzaz. E Parrecip. Conv. Congr. Mostre Sem.	69.710	8.078	77.788	60.839	5.824	10.612	53.402	80.321	61.481
158	Spese Per Pubblicazioni E Diffusione Informazioni	1.063.710	191.709	1.255.489	898.921	25.041	779.658	94.222	1.843.368	265.992
159	Oneri Amm. VI E Spese Mantenimento Acqua, Brevetti	161.040	99.950	260.990	257.838	12.171	191.983	53.695	353.023	153.635
160	Spese Funzionamento Commissioni Tecniche Consultiv.	0	0	0	1.585	0	0	1.585	0	1.585
161	Oneri E Compensi Per Speciali Incarichi	9.570	9.451	19.021	113.424	0	23.933	89.492	33.509	98.942
162	Spese Per Medici Del Lavoro	170.043	58.038	228.081	104.353	2.747	46.638	54.967	216.681	113.005
163	Spese Per Accertamenti Sanitari	46.407	178.395	224.802	195.208	1.604	155.362	38.242	201.769	216.637
164	Spese Per Concorsi	23.221	1.769	24.991	1.360	3	0	1.363	23.221	3.152
165	Spese Acquisito Mat. Disegni Stampati Cancelleria	8.617	19.652	28.269	45.149	500	32.962	11.687	41.579	31.339
166	Riproduzioni Disegni E Fotoproduzioni	122.692	120.690	243.382	187.623	1.353	150.310	35.960	273.002	156.650
167	Fido Locali, Riscaldamento E Condizionamento	1.973.997	142.807	2.116.803	687.868	23.157	489.528	175.183	2.463.525	317.989
168	Forza Motrice, Luce, Acqua E Gas	9.541.310	209.470	9.750.780	763.618	10.755	302.692	450.171	9.844.062	659.641
169	Pulizia E Disinfestazione Locali	2.849.416	601.920	3.651.336	652.150	3.956	506.241	141.953	3.355.637	840.873
170	Guardiana	2.851.701	764.568	3.616.269	938.002	11.976	809.004	118.021	3.660.795	862.589


(*) riguarda i rimborsi per il personale di altri enti di ricerca/università impegnato nelle campagne in territorio antartico nell'ambito del PNRA




Capitolo	DENOMINAZIONE	Gestione di competenza			Gestione dei residui passivi				Gestione di cassa		Totale dei Residui passivi al termine dell'esercizio
		Somme Impegnate			Residui inizio anno	Annullamenti	Pagamenti	Rimasti da pagare	Pagamenti totali		
		Pagate	Rimaste da pagare	Totale impegni							
171	Postelegrafoniche	590.679	292.720	883.399	977.745	69.794	551.522	356.431	1.142.200		649.151
172	Assicurazioni Nucleari E Convenzionali	1.693.705	41.583	1.645.288	200.346	195	14.203	185.948	1.617.908		227.531
173	Indumenti Access. Protettivi Norme Sic. Lav-Int. Conv.	44.777	20.275	65.051	62.732	2.728	50.708	9.295	95.404		28.579
174	Lavorazioni Meccaniche E Tecniche Esterne	40.554	71.386	111.940	199.876	2.689	95.650	102.137	135.604		173.523
175	Trasporti Nucleari Convenz. Fascinaggi	1.054.107	308.204	1.362.391	657.247	188.444	370.805	97.998	1.424.992		498.202
176	Acquisto Di Altri Servizi	537.971	695.989	1.233.960	840.487	61.822	352.121	434.544	890.090		1.130.533
177	Vicilo Permanenze Studio Quadro Accordi Internaz.										
178	Spese Rappresentanza	2.603	1.945	4.548	19.628	3.199	349	16.080	2.953		16.025
179	Mantenimento ed esercizio di mezzi di trasporto speciali (laboratori mobili, mezzi di soccorso, ecc.)	3.215.964	7.354.409	10.570.373	3.020.190	322.931	1.932.551	764.708	5.148.515		8.119.117
180	Spese Per Pubblicità	3.630	0	3.630	4.340	0	4.114	226	7.744		226
181	Spese per la pubblicità di gare o bandi di concorso	58.501	4.241	62.742	10.384	0	5.251	5.133	63.851		9.365
182	Spese per diffusione dell'informazione e della conoscenza scientifica	578.063	198.055	776.118	336.056	37.946	211.940	86.170	790.003		284.225
324	Costi Di Studio-Ricerca E Acquisiz. Rimb. E. Conos.	3.233.570	815.622	4.049.191	4.101.147	0	1.666.863	2.434.284	4.900.433		3.249.906
325	Contr. Inaggiamento Ed. Esami Post-Inaggiamento	0	0	0	0	0	0	0	0		0
326	Contratti Di Progettazione	19.352	461.548	480.900	484.827	0	122.888	361.739	142.240		823.287
327	Contratti Concessi Con Forme Associative	0	0	0	140.006	0	0	140.006	0		140.006
	Totale Categoria 02	45.828.151	28.573.718	74.401.870	36.291.286	1.086.513	20.846.286	14.358.482	66.674.437		42.932.200
ORGANI DELL'ENTE											
100	Compensi Inden. Rimb. Ai Componenti Org. Coll. Di Amm.	214.393	169.591	323.984	168.227	1.204	96.317	70.705	310.710		180.297
101	Compensi Inden. Rimb. Ai Componenti Colleg. Revisori	48.824	29.582	78.405	25.717	0	24.124	1.593	72.940		31.174
	Totale Categoria 03	263.217	199.172	402.389	193.944	1.204	120.441	72.299	383.656		211.471
TRASFERIMENTI PASSIVI											
210	Contributi A Enti E Imprese Nazionali	1.405.444	1.035.462	2.438.905	2.938.205	7.227	2.611.971	319.007	4.017.415		1.352.469
211	Contributi A Enti E Imprese Internazionali	160.794	1.591.003	1.751.797	178.694	2.464	12.129	164.101	172.923		1.755.104
213	Assegni di Ricerca Per Laureati E Laureandi	318.916	1.267.094	1.586.009	1.554.970	48.729	610.173	896.068	929.089		2.163.162
214	Borse Di Studio A Stranieri	63.594	159.192	222.786	1.038.937	46	195.865	843.026	259.459		1.002.218
215	Borse Promozione Talenti Eccellenti										
217	Dottorati di Ricerca, Borse di Studio	97.272	147.523	244.795	478.939	0	121.376	357.563	218.649		505.098
220	Benefici Di Natura Assistenziale E Sociale	1.648.592	34.745	1.683.337	497.536	177.589	41.580	278.367	1.690.172		313.112
221	Equo Indenniz. A Pers. Perd. Integr. Fisica Per Serv.	0	0	0	0	0	0	0	0		0
	Totale Categoria 04	3.694.612	4.233.018	7.927.630	6.687.281	236.056	3.593.093	2.858.132	7.287.705		7.091.150
ONERI FINANZIARI E TRIBUTARI											
250	Interessi Passivi	30.102	0	30.102	0	0	0	0	30.102		0
251	Spese E Commissioni Bancarie E Oneri Finanziari	8.791	0	8.791	689	314	81	305	8.822		305
259	Imposte Tasse Tributi Vari Oneri Finanziari E Tributari	12.957.871	1.953.549	14.921.420	4.887.312	38.928	2.483.329	2.365.954	15.451.200		4.319.593
	Totale Categoria 05	13.006.765	1.953.549	14.960.314	4.888.011	38.342	2.483.410	2.366.259	15.480.175		4.319.808
POSTE CORRETTIVE E COMPENSATIVE											
ENTRATE CORRENTI											
265	Restituzioni E Rimborsi Diversi	31.357	10.000	41.357	0	0	0	0	31.357		10.000
270	Spese Lit. Arbitraggi, Risarcimenti Ed Accessori	200.100	7.906	208.006	22.533	0	20.150	2.377	220.256		10.294
271	Fondi di riserva	0	0	0	0	0	0	0	0		0
272	Spese Di Realizzo Entrate	225	7	232	249	0	236	12	461		19
273	Fondo Attivazione Contratto Di Lavoro	0	0	0	0	0	0	0	0		0



Capitolo	DENOMNAZIONE	Gestione di competenza Somme Impegnate			Gestione dei residui passivi				Gestione di cassa	Totale dei Residui passivi al termine dell'esercizio
		Pagate	Rimaste da pagare	Totale impegni	Residui inizio anno	Annullamenti	Pagamenti	Rimasti da pagare	Pagamenti totali	
274	Fondo Rischi Crediti di Dubbia Esigibilità	0	0	0	0	0	0	0	0	0
	Totale Categoria 06	231.682	17.913	249.595	22.782	0	20.392	2.390	252.074	20.303
	TOTALE Spese correnti	204.885.140	48.782.189	253.667.328	70.740.894	1.679.279	36.130.885	32.930.731	241.016.025	81.712.919
	SPESE IN CONTO CAPITALE									
	ACQUISIZ. OPERE IMMOBILIARI E IMMOBILIZ. TECNICHE									
301	Edifici Opere Stradali Impianti Di Servizio	91.413	118.946	210.359	427.431	1	332.435	94.995	423.848	213.942
302	Interventi di manutenzione straordinaria degli immobili	369.727	216.447	586.173	135.092	2.650	129.763	2.678	499.490	219.120
320	Acquisto Di Impianti Per Attività Di Ricerca	1.694.691	3.044.263	4.738.954	1.887.274	1	1.281.671	605.602	2.976.362	3.649.865
321	Acquisto Di Apparecchi Macchine Ed Attrezzature	6.331.152	8.073.045	13.404.196	11.536.110	62.363	8.930.516	2.542.231	14.261.667	10.615.270
322	Acquisto Mai Fissili, Fartili E Spese Connesse	2.674	1.068	3.742	47.296	0	42.870	4.426	45.545	5.493
323	Acquisto Di Libri E Pubblicazioni	2.717	1.942	4.659	83.422	770	37.878	44.774	40.595	46.716
329	Acquisto Mezzi Di Trasporto Speciali, Convenzionali	514.962	31.887	546.850	537.419	145.200	454.419	27.800	979.381	59.688
330	Acquisto Di Mobili, Arredi E Macchine Per Ufficio	23.057	15.704	38.761	14.839	19	13.639	1.181	36.695	16.885
	Totale Categoria 07	8.030.392	11.503.301	19.533.693	14.767.883	211.004	11.233.190	3.323.689	19.263.582	14.826.990
	PARTECIP. E ACQUISIZ. VALORI IMMOB. CONC. CREDITI									
400	Sottoscrizioni, Acquisti Partecipazioni Azionarie	3.598	4.800	8.398	37.671	27.671	10.000	0	13.588	4.800
402	Acquisti Altri Titoli Di Credito	0	0	0	1.688.188	0	0	1.688.188	0	1.688.188
422	Concessione Di Prestiti A Dipendenti - Dpr N. 509	0	0	0	17.130	15.400	0	1.730	0	1.730
424	Versamenti Al Fondo Indennità Di Anzianità	0	3.158.602	3.158.602	99.431.548	0	0	99.431.548	0	102.590.150
425	Versamenti Al Fondo Di Previdenza	8.967	6.033	15.000	157.839	0	884	156.955	9.851	162.988
500	Indennità Di Anzianità Pers. Cessato Dal Serviz.	9.997.010	290.361	10.287.372	895.519	21.344	503.747	370.429	10.400.757	660.790
501	Indennità Di Trattamento Integrativo Di Prov.	112.405	41.318	153.723	182.182	0	0	182.182	112.405	223.500
	Totale Categoria 08	10.021.971	3.501.114	13.523.085	102.410.077	64.415	514.630	101.831.032	10.536.661	105.332.146
	FONDO DI RISERVA									
600	Fondo Di Riserva	0	0	0	0	0	0	0	0	0
	Totale Categoria 10	0	0	0	0	0	0	0	0	0
	TOTALE Spese conto capitale	18.052.363	15.004.415	33.056.778	117.177.960	275.419	11.747.820	105.154.721	29.800.163	120.159.136
	TOTALE SPESE	222.937.503	63.786.603	286.724.106	187.918.855	1.954.698	47.878.705	138.085.452	270.816.208	201.872.054
	CONTABILITA' SPECIALI									
801	Gestione Contratti Di Ricerca A Rendicontare	13.372.217	4.091.722	17.463.939	3.733.683	0	2.668.719	1.064.964	16.040.936	5.156.890
804	Gestione Impianto Rer Pianura Di Napoli	0	0	0	6.064.196	0	0	6.064.196	0	6.064.196
	Totale Categoria 11	13.372.217	4.091.722	17.463.939	9.797.879	0	2.668.719	7.129.160	16.040.936	11.220.882
	PARTITE DI GIRO									
700	Ritenute Erariali	32.009.733	66.553	32.076.286	73.535	0	73.536	0	32.083.269	66.553
701	Ritenute Previdenziali E Assistenziali	9.235.535	2.205.954	11.441.489	2.078.663	0	2.300.181	678.482	11.535.717	2.984.436
703	Trattenute A Favore Di Terzi	2.384.147	825.980	3.210.127	211.682	0	194.411	17.271	2.678.556	843.251
704	Somme Pagate Per Conto Di Terzi	1.576.842	0	1.576.842	0	0	0	0	1.576.842	0
705	Partite In Conto Sospeso	18.049.356	51.666	18.092.022	2.412.510	0	86.794	2.325.715	18.127.150	2.377.982
	Totale Categoria 12	63.246.613	3.150.153	66.396.767	5.676.390	0	2.654.922	3.021.468	65.991.536	6.171.621
	TOTALE Contabilità speciali e partite di giro	76.618.830	7.241.875	83.860.705	15.474.269	0	5.323.641	10.150.628	81.942.471	17.392.503
	TOTALE AGENZIA	299.556.333	71.028.478	370.584.811	203.393.123	1.954.698	53.202.346	148.236.079	352.758.680	219.264.557




STATO PATRIMONIALE



STATO PATRIMONIALE CONSUNTIVO 2013

ATTIVITA'	2013	2012	PASSIVITA'	2013	2012
A) CREDITI VERSO LO STATO ED ALTRI ENTI PUBBLICI PER LA PARTECIPAZIONE AL PATRIMONIO INIZIALE			A) PATRIMONIO NETTO		
B) IMMOBILIZZAZIONI			I. Fondo di dotazione	833.503.274	830.289.267
I. Immobilizzazioni immateriali			II. Riserva obbligatorio e derivanti da leggi		
1) Costi d'impianto e di ampliamento			III. Riserve di rivalutazione		
2) Costi di ricerca, di sviluppo e di pubblicità			IV. Contributi a fondo perduto		
3) Diritti di brevetto industriale e diritti di utilizzazione delle opere di ingegno	258	255	V. Contributi per ripiano disavanz.		
4) Concessioni, licenze, marchi e diritti simili	18		VI. Riserve statutarie		
5) Avviamento			VII. Altre riserve distintamente indicate		
6) Immobilizzazioni in corso e acconti			VIII. Avanzi (Disavanz.) economici portati a nuove	-17.666.187	3.213.987
8) Manutenzioni straordinarie e migliorie su beni di terzi			IX. Avanzo (Disavanz.) economico d'esercizio	-4.743.172	17.666.187
9) Altre			Totale Patrimonio netto (A)	811.093.915	815.837.087
Totale	276	255	B) CONTRIBUTI IN CONTO CAPITALE		
II. Immobilizzazioni materiali			1) per contributi a destinazione vincolata		
1) Terreni e fabbricati	23.019.664	23.019.664	2) per contributi indelimiti per la gestione		
2) Impianti e macchinari	492.706.437	477.778.657	3) per contributi in natura		
3) Attrezzature industriali e commerciali	148.031.350	153.558.774	Totale Contributi in conto capitale (B)	0	0
4) Automezzi e motomezzi	30.355	253.166	C) FONDI PER RISCHI ED ONERI		
5) Immobilizzazioni in corso e acconti			1) per trattamento di quiescenza e obblighi simili	972.734	967.052
6) Diritti reali di godimento			2) per imposte		
7) Altri beni	51.067.524	51.621.262	3) per altri rischi ed oneri futuri		
Totale	704.875.330	706.231.523	4) per ripristino investimenti		
III. Immobilizzazioni finanziarie , con separata indicazione per ciascuna voce dei crediti, degli importi esigibili entro l'esercizio successivo			Totale Fondi rischi ed oneri futuri (C)	972.734	967.052
1) Partecipazioni in:			D) TRATTAMENTO DI FINE RAPPORTO DI LAVORO SUBORDINATO	210.845.914	211.425.262
a) imprese controllate	3.136.126	3.136.126	E) RESIDUI PASSIVI , con separata indicazione, per ciascuna voce, degli importi esigibili oltre l'esercizio successivo		
b) imprese collegate	2.275.239	2.415.239	1) obbligazioni		
c) imprese controllanti			2) verso le banche	305	699
d) altre imprese	5.597.080	6.635.941	3) verso altri finanziatori		
e) altri enti			4) acconti		
2) Crediti			5) debiti verso fornitori	51.662.223	54.996.914
a) verso imprese controllate			6) rappresentati da titoli di credito		
b) verso imprese collegate			7) verso imprese controllate, collegate e controllanti	4.800	37.671
c) verso lo Stato e altri soggetti pubblici			8) debiti tributari	4.319.503	4.887.312
d) verso altri:			9) debiti verso istituti di previdenza e sicurezza sociale	6.951.518	6.288.845
d.1) Crediti verso INA	93.291.222	96.794.443	10) debiti verso iscritti, soci e terzi per prestazioni dovute		
d.2) Crediti verso INA per previdenza	586.246	627.031	11) debiti verso lo Stato ed altri soggetti pubblici		
d.3) Prestiti al personale	2.898.453	3.219.822	12) debiti diversi:		
d.4) Anticipazioni Euroxit per Corexit	818	818	a) debiti verso gli organi dell'Ente	211.471	193.944
3) Altri titoli	6.240.210	10.421.454	b) debiti verso il personale	18.120.311	14.364.245
4) Crediti finanziari diversi			c) debiti per trasferimenti passivi	3.107.573	3.116.893
Totale	117.025.394	123.250.874	d) altri debiti	21.249.425	18.839.506
Totale immobilizzazioni (B)	821.901.000	829.482.652	Totale Debiti (E)	115.627.129	102.726.035
C) ATTIVO CIRCOLANTE			F) RATEI E RISCONTI		
I. Rimanenze			1) Ratei passivi		
1) Materie prime, sussidiarie e di consumo	2.034.517	2.106.343	2) Risconti passivi		
2) Prodotti in corso di lavorazione e semilavorati			3) Aggio su prestiti		
3) Lavori in corso			4) Riserve tecniche		
4) Prodotti finiti e merci			Totale Ratei e risconti (F)	0	0
5) Acconti			Totale Passivo (B+C+D+E+F)	327.445.777	315.118.349
Totale	2.034.517	2.106.343			

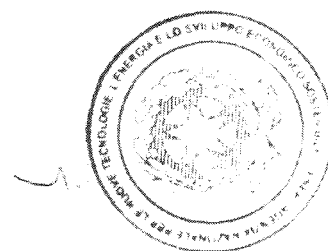


ATTIVITA'	2013	2012	PASSIVITA'	2013	2012
II Residui attivi, con separata indicazione, per ciascuna voce, degli importi esigibili oltre l'esercizio successivo					
1) Crediti verso utenti, clienti, ecc.	26.262.770	27.855.471			
2) Crediti verso iscritti, soci e terzi					
3) Crediti verso imprese controllate e collegate					
4) Crediti verso lo Stato ed altri soggetti pubblici:					
a) Credito per il Contributo ordinario dello Stato (crediti esigibili oltre l'esercizio successivo)	168.441.646	168.441.646			
b) Credito per il Contributo straordinario dello Stato:					
b.1 credito esigibile oltre l'esercizio successivo	5.164.569	5.164.569			
b.2 credito esigibile entro l'esercizio successivo	24.785.726	17.633.226			
c) Credito per Contributo e Concorso di Enti pubblici	43.556.647	44.324.918			
4 bis) Crediti tributari					
4 ter) Imposte anticipate					
5) Crediti verso altri:					
a) Crediti per contributi dell'Unione Europea	6.514.812	6.737.560			
b) Crediti da partecipazione a società naz. per contratto di ass. e ricerca	3.462.709	3.617.298			
c) Crediti per contributi vari	48.666	39.893			
d) Crediti diversi	18.761.801	15.827.537			
Totale	296.999.346	289.642.088			
III Attività finanziarie che non costituiscono immobilizzazioni					
1) Partecipazioni in imprese controllate					
2) Partecipazioni in imprese collegate					
3) Altre partecipazioni					
4) Altri titoli					
Totale					
IV Disponibilità liquide					
1) Depositi bancari e postali (saldo contabile)	17.604.829	9.724.353			
2) Assegni					
3) Denaro e valori in cassa					
Totale	17.604.829	9.724.353			
Totale attivo circolante (C)	316.638.692	301.472.784			
D) RATEI E RISCOINTI					
1) Ratei attivi					
2) Risconti attivi					
Totale					
Totale ratei e risonci (D)					
TOTALE ATTIVO	1.138.539.692	1.130.955.436	TOTALE PASSIVO + NETTO	1.138.539.692	1.130.955.436

CONTI D'ORDINE	31.12.2013	31.12.2012	CONTI D'ORDINE	31.12.2013	31.12.2012
Garanzie personali, dirette o indirette, prestate sotto qualsiasi forma (avalli, fidejussioni ecc.):			Garanzie personali, dirette o indirette, prestate sotto qualsiasi forma (avalli, fidejussioni ecc.):		
Terzi per fidejussioni rilasciate a loro favore	199.152	224.975	Terzi per fidejussioni rilasciate a loro favore	199.152	224.975
Beni di terzi presso l'Ente:			Beni di terzi presso l'Ente:		
Beni di terzi per contratti di ricerca	57.569	57.569	Beni di terzi per contratti di ricerca	57.569	57.569
Depositi cauzionali di terzi	70.372	68.298	Depositi cauzionali di terzi	70.372	68.298
Beni P.N.R.A. presso l'Enea:			Beni P.N.R.A. presso l'Enea:		
Totale Beni P.N.R.A. presso l'Enea*	21.584.195	20.421.676	Totale Beni P.N.R.A. presso l'Enea*	21.584.195	20.421.676
Garanzie personali, dirette o indirette, ricevute sotto qualsiasi forma (avalli, fidejussioni ecc.):			Garanzie personali, dirette o indirette, ricevute sotto qualsiasi forma (avalli, fidejussioni ecc.):		
Fidejussioni di terzi rilasciate a noi favore	48.735.758	47.686.602	Fidejussioni di terzi rilasciate a noi favore	48.735.758	47.686.602
Altro:			Altro:		
INA per quote prestiti dipendenti	0	0	INA per quote prestiti dipendenti	0	0
Banco di Roma per deposito a garanzia	0	0	Banco di Roma per deposito a garanzia	0	0
Accantonamento per deposito finale rifiuti radioattivi	1.089.363	1.089.363	Accantonamento per deposito finale rifiuti radioattivi	1.089.363	1.089.363
Totale	71.736.409	69.548.483	Totale	71.736.409	69.548.483

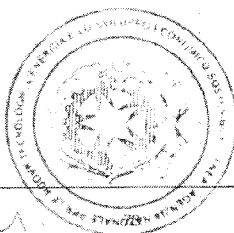


CONTO ECONOMICO




CONTO ECONOMICO 2013

CONTO ECONOMICO SECONDO IL PROSPETTO CIVILISTICO	31/12/2013		31/12/2012	
	PARZIALI	TOTALI	PARZIALI	TOTALI
A) VALORE DELLA PRODUZIONE				
1) Proventi e corrispettivi per la produzione delle prestazioni e/o servizi		9.831.433		5.740.364
a) Proventi derivanti dalla vendita di pubblicazioni edite dall'Ente	0		0	
b) Proventi derivanti da prestazioni di servizi tecnici	6.601.841		4.112.352	
c) Proventi derivanti da prestazioni di attività di ricerca	3.199.462		1.501.333	
d) Proventi derivanti da cessioni di conoscenze e brevetti	26.196		120.319	
e) Proventi derivanti da certificazioni cont. Sic. E prot. Sanitari	0		0	
f) Realizzi per cessioni materiali fuori uso	3.934		6.360	
g) Realizzi per cessione prodotti agricoli e materiali diversi	0		0	
2) Variazione delle rimanenze dei prodotti in corso di lavorazione, semilavorati e finiti		0		0
3) Variazione dei lavori in corso su ordinazione		0		0
4) Incrementi di immobilizzazioni per lavori interni		0		0
5) Altri ricavi e proventi, con separata indicazione dei contributi di competenza dell'esercizio		265.306.282		253.220.542
a) TRASFERIMENTI DA PARTE DELLO STATO	152.149.000		158.714.442	
b) CONTRIBUTI E CONCORSI EROGATI DA ENTI PUBBLICI	64.504.240		54.580.796	
c) CONTRIBUTI VARI	888.773		79.223	
d) CONTRIBUTI STRAORDINARI DELLO STATO PER LA REALIZZAZIONE DI GRANDI PROGETTI	18.552.500		13.803.000	
e) PARTECIPAZIONE ENTI INTERNAZIONALI CONTRATTI ASSOC. E RIC.	19.312.547		14.985.617	
f) PARTECIPAZIONE SOCIETA' NAZIONALI PER CONTRATTI DI ASSOCIAZIONE	283.122		0	
g) AFFITTI DI IMMOBILI	819.086		798.588	
h) POSTE CORRETTIVE E COMPENSATIVE DI SPESE CORRENTI	8.797.014		10.258.876	
TOTALE VALORE DELLA PRODUZIONE (A)		275.137.715		258.960.906
B) COSTI DELLA PRODUZIONE				
6) per materie prime, sussidiarie, consumo e merci		13.919.655		10.696.993
a) Spese acquisto materiale di consumo e noleggio materiale tecnico	13.579.211		10.179.901	
b) Spese acquisto materiale, disegni, stampati, cancelleria	28.269		39.282	
c) Riproduzioni disegni e fotocopiazioni	243.382		359.014	
d) Indumenti accessori protettivi norme sic. Lav.indi. Conv.	65.051		61.811	
e) Materiali fissili	3.742		56.985	
7) per servizi		68.424.385		60.434.265
a) di cui: spese per gli organi dell'ente	402.389		410.728	
8) per godimento beni di terzi		2.116.803		2.592.601
9) per il personale		161.200.577		169.291.015
a) salari e stipendi	118.584.252		123.881.453	
b) oneri sociali	28.978.949		29.448.264	
c) trattamento di fine rapporto	11.571.150		13.583.064	



CONTO ECONOMICO SECONDO IL PROSPETTO CIVILISTICO	31/12/2013		31/12/2012	
	PARZIALI	TOTALI	PARZIALI	TOTALI
d) trattamento di quiescenza e simili	168.723		103.154	
e) altri costi	1.897.603		2.275.080	
10) Ammortamenti e svalutazioni		19.353.957		19.291.681
a) Ammortamento delle immobilizzazioni immateriali	0		0	
b) Ammortamento delle immobilizzazioni materiali	19.353.957		19.291.681	
c) Altre svalutazioni delle immobilizzazioni	0		0	
d) Svalutazione dei crediti compresi nell'attivo circolante e delle disponibilità liquide	0		0	
11) Variazioni delle rimanenze di materie prime, sussidiarie, di consumo e merci		71.826		132.164
12) Accantonamenti per rischi		0		0
13) Accantonamenti ai fondi per oneri		0		0
14) Oneri diversi di gestione		4.789.110		5.291.002
TOTALE COSTI (B)		269.876.413		267.729.721
DIFFERENZA TRA VALORE E COSTI DELLA PRODUZIONE (A-B)		5.261.302		-8.768.815
C) PROVENTI E ONERI FINANZIARI				
15) Proventi da partecipazioni		0		0
16) Altri proventi finanziari		4.910.333		5.598.967
a) di crediti iscritti nelle immobilizzazioni	0		0	
b) di titoli iscritti nelle immobilizzazioni che non costituiscono partecipazioni	0		0	
c) di titoli iscritti nell'attivo circolante che non costituiscono partecipazioni	0		0	
d) proventi diversi dai precedenti	4.910.333		5.598.967	
17) Interessi e altri oneri finanziari		38.893		343.678
17-bis) Utili e perdite su cambi		0		0
TOTALE PROVENTI ED ONERI FINANZIARI (15+16-17)		4.871.440		5.255.289
D) RETTIFICHE DI VALORE DI ATTIVITA' FINANZIARIE				
18) Rivalutazioni:		0		0
a) di partecipazioni	0		0	
b) di immobilizzazioni finanziarie	0		0	
c) di titoli iscritti nell'attivo circolante	0		0	
19) Svalutazioni:		0		164.635
a) di partecipazioni	0		164.635	
b) di immobilizzazioni finanziarie	0		0	
c) di titoli iscritti nell'attivo circolante	0		0	



CONTO ECONOMICO SECONDO IL PROSPETTO CIVILISTICO	31/12/2013		31/12/2012	
	PARZIALI	TOTALI	PARZIALI	TOTALI
TOTALE RETTIFICHE DI VALORE (18-19)		0		-164.635
E) PROVENTI E ONERI STRAORDINARI				
20) Proventi, con separata indicazione delle plusvalenze da alienazione i cui ricavi non sono iscrivibili al n. 5		431.764		652.961
21) Oneri straordinari, con separata indicazione delle minusvalenze da alienazioni i cui effetti contabili non sono iscrivibili al n.14		1.104.333		1.386.047
22) Sopravvenienze attive ed insussistenze del passivo:		1.973.496		3.976.056
a) <i>Sopravvenienze attive ed insussistenze del passivo derivanti dalla gestione dei residui</i>	1.954.698		3.964.002	
b) <i>Altre Sopravvenienze attive ed insussistenze del passivo</i>	18.798		12.054	
23) Sopravvenienze passive ed insussistenze dell'attivo:		1.255.421		1.866.471
a) <i>Sopravvenienze passive ed insussistenze dell'attivo derivanti dalla gestione dei residui</i>	761.778		1.196.286	
b) <i>Altre sopravvenienze passive ed insussistenze dell'attivo</i>	493.643		670.185	
TOTALE DELLE PARTITE STRAORDINARIE (E)		45.506		1.376.499
Risultato prima delle imposte (A-B+/-C+/-D+/-E)		10.178.248		-2.301.662
Imposte dell'esercizio		14.921.420		15.364.525
Avanzo/Disavanzo/Pareggio Economico		-4.743.172		-17.666.187

