

SENATO DELLA REPUBBLICA

XVII LEGISLATURA

N. 1699
TAB. 9
Annesso 12

DISEGNO DI LEGGE

presentato dal Ministro dell'economia e delle finanze
(PADOAN)

(V. stampato Camera n. 2680)

approvato dalla Camera dei deputati il 30 novembre 2014

*Trasmesso dal Presidente della Camera dei deputati alla Presidenza
il 30 novembre 2014*

Bilancio di previsione dello Stato per l'anno finanziario 2015
e bilancio pluriennale per il triennio 2015-2017

TABELLA n. 9

Stato di previsione del Ministero dell'ambiente
e della tutela del territorio e del mare
per l'anno finanziario 2015 e per il triennio 2015-2017

ANNESSE N. 12

CONTO CONSUNTIVO

ENTE PARCO NAZIONALE DEL GRAN SASSO
E MONTI DELLA LAGA

ESERCIZIO FINANZIARIO 2013

ANNESSO N. 12
allo stato di previsione del Ministero dell'ambiente
e della tutela del territorio e del mare
per l'anno finanziario 2015 e per il triennio 2015-2017

CONTO CONSUNTIVO
ENTE PARCO NAZIONALE DEL GRAN SASSO
E MONTI DELLA LAGA
ESERCIZIO FINANZIARIO 2013

RENDICONTO FINANZIARIO 2013

PARTE I - ENTRATE

PARTE II - USCITE

RENDICONTO FINANZIARIO DECISIONALE 2013 - PARTE I - ENTRATE

Codice	Denominazione	ANNO FINANZIARIO 2013			ANNO FINANZIARIO 2012		
		Residui	Competenza (Accertamenti)	Cassa (Riscossioni)	Residui	Competenza (Accertamenti)	Cassa (Riscossioni)
	<i>Avanzo di amministrazione</i>	0,00	0,00	0,00	0,00	0,00	0,00
	<i>Fondo iniziale di cassa</i>			3.914.604,74			3.801.828,07
	1 - CENTRO DI RESP. "DIRETTORE"	0,00	0,00	0,00	0,00	0,00	0,00
	1.1 - TITOLO 1 - ENTRATE CORRENTI	0,00	0,00	0,00	0,00	0,00	0,00
	1.1.1 - ENTRATE CONTRIBUTIVE	2.217.260,44	5.530.520,00	5.884.533,98	2.157.941,62	5.977.979,00	5.263.506,80
	1.1.1.1 ALIQUOTE CONTRIBUTIVE A CARICO DEI DAUTORI DI LAVORO E/O DEGLI ISCRITTI	16.255,04	4.681.935,00	5.352.679,95	675.000,00	4.594.550,00	4.579.550,00
	1.1.1.2 QUOTE DI PARTECIPAZIONE DEGLI ISCRITTI ALL'ONERE DI SPECIFICHE GESTIONI	460.733,62	0,00	66.300,00	407.248,62	205.898,00	89.698,00
	1.1.1.3 ENTRATE DERIVANTI DA TRASFERIMENTI CORRENTI	0,00	0,00	0,00	0,00	0,00	0,00
	1.1.1.4 TRASFERIMENTI DA PARTE DELLO STATO	1.740.251,78	848.585,00	465.354,02	1.074.693,20	1.127.531,00	594.258,00
	1.1.2 TRASFERIMENTI DA PARTE DELLE REGIONI	270.711,53	403.913,20	97.071,87	113.856,25	308.939,32	209.939,73
	1.1.2.1 ENTRATE DERIVANTI DALLA VENDITA DI BENI E DALLA PRESTAZIONE DI SERVIZI	23.220,55	49.857,79	22.328,47	14.451,35	29.050,87	61.814,70
	1.1.2.2 REDDITI E PROVENTI PATRIMONIALI	0,00	6.738,44	6.738,44	0,00	1.796,89	18.216,32
	1.1.2.3 POSTE CORRETTIVE E COMPENSATIVE DI USCITE CORRENTI	236.990,53	239.766,97	58.854,95	98.432,90	157.308,37	19.711,97
	1.1.2.4 ENTRATE NON CLASSIFICABILI IN ALTRE VOCI	10.566,45	113.550,00	9.150,00	0,00	120.785,19	110.196,74
	TOTALE ENTRATE CORRENTI CENTRO DI RESP. "DIRETTORE"	2.487.971,97	5.934.433,20	5.981.605,85	2.270.828,07	6.236.918,32	5.473.445,73
	TOTALE GENERALE ENTRATE CORRENTI	2.487.971,97	5.934.433,20	5.981.605,85	2.270.828,07	6.236.918,32	5.473.445,73
	1 - CENTRO DI RESP. "DIRETTORE"	0,00	0,00	0,00	0,00	0,00	0,00
	1.2 - TITOLO 2 - ENTRATE IN CONTO CAPITALE	0,00	0,00	0,00	0,00	0,00	0,00
	1.2.1 - ENTRATE PER ALIENAZIONE DEI BENI PATRIMONIALI E RISCOSSIONE DI CREDITI	0,00	0,00	0,00	0,00	0,00	0,00
	1.2.1.1 ALIENAZIONE DI IMMOBILIZZAZIONI TECNICHE	0,00	0,00	0,00	0,00	0,00	0,00
	1.2.1.2 REALIZZO DI VALORI MOBILIARI	0,00	0,00	0,00	0,00	0,00	0,00
	1.2.1.3 RISCOSSIONI CREDITI	0,00	0,00	0,00	0,00	0,00	0,00
	1.2.2 - ENTRATE DERIVANTI DA TRASFERIMENTI IN CONTO CAPITALE	2.136.972,18	492.980,00	690.768,70	2.473.628,40	351.215,00	0,00
	1.2.2.1 TRASFERIMENTI DALLLO STATO	920.950,27	0,00	650.795,70	1.521.718,97	50.000,00	0,00
	1.2.2.2 TRASFERIMENTI DALLE REGIONI	1.201.921,91	492.980,00	0,00	940.706,91	261.215,00	0,00
	1.2.2.3 TRASFERIMENTI DA COMUNI E PROVINCE	0,00	0,00	0,00	0,00	0,00	0,00
	1.2.2.4 TRASFERIMENTI DA ALTRI ENTI DEL SETTORE PUBBLICO	4.000,00	0,00	40.000,00	11.202,52	40.000,00	0,00


 Dott. ...



RENDICONTO FINANZIARIO DECISIONALE 2013 - PARTE I - ENTRATE

Codice	Denominazione	ANNO FINANZIARIO 2013				ANNO FINANZIARIO 2012			
		Residui	Competenza (Accertamenti)	Cassa (Riscossioni)	Residui	Competenza (Accertamenti)	Cassa (Riscossioni)	Residui	
	1 - CENTRO DI RESP. "DIRETTORE"								
	1.2 - TITOLO 2 - ENTRATE IN CONTO CAPITALE								
	1.2.3 - ACCENSIONE DI PRESTITI								
1.2.3.1	ASSUNZIONE DI MUTUI	0,00	0,00	0,00	0,00	0,00	0,00	0,00	0,00
1.2.3.2	ASSUNZIONE DI ALTRI DEBITI FINANZIARI	0,00	0,00	0,00	0,00	0,00	0,00	0,00	0,00
1.2.3.3	EMISSIONE DI OBBLIGAZIONI	0,00	0,00	0,00	0,00	0,00	0,00	0,00	0,00
	TOTALE ENTRATE IN CONTO CAPITALE CENTRO DI RESP. "DIRETTORE"	2.126.872,18	492.980,00	690.768,70	2.473.628,40	351.215,00	0,00	0,00	0,00
	TOTALE GENERALE ENTRATE IN CONTO CAPITALE	2.126.872,18	492.980,00	690.768,70	2.473.628,40	351.215,00	0,00	0,00	0,00
	1 - CENTRO DI RESP. "DIRETTORE"								
	1.3 - TITOLO III GESTIONI SPECIALI								
	1.3.1 - GESTIONE SPECIALE I								
1.3.1.1	GESTIONE SPECIALE I	0,00	0,00	0,00	0,00	0,00	0,00	0,00	0,00
	TOTALE ENTRATE GESTIONI SPECIALI "DIRETTORE"	0,00	0,00	0,00	0,00	0,00	0,00	0,00	0,00
	1.4 - TITOLO IV PARTITE DI GIRO								
	1.4.1 - ENTRATE AVENTI NATURA DI PARTITE DI GIRO								
1.4.1.1	ENTRATE AVENTI NATURA DI PARTITE DI GIRO	247,00	551.174,19	549.133,69	0,00	545.845,77	545.335,77	545.335,77	545.335,77
	TOTALE ENTRATE PARTITE DI GIRO "DIRETTORE"	247,00	551.174,19	549.133,69	0,00	545.845,77	545.335,77	545.335,77	545.335,77
	TOTALE GENERALE ENTRATE GESTIONI SPECIALI E PARTITE DI GIRO	2.487.971,97	594.433,20	5.981.605,85	2.270.828,07	6.236.918,32	5.473.445,73	5.473.445,73	5.473.445,73
	<i>Riepilogo dai titoli Centro di resp. "Direttore"</i>	<i>2.126.872,18</i>	<i>492.980,00</i>	<i>690.768,70</i>	<i>2.473.628,40</i>	<i>351.215,00</i>	<i>0,00</i>	<i>0,00</i>	<i>0,00</i>
	<i>Totale delle entrate Centro di resp. "DIRETTORE"</i>	<i>4.615.092,15</i>	<i>6.970.387,39</i>	<i>7.221.398,24</i>	<i>4.744.456,47</i>	<i>2.333.979,09</i>	<i>6.018.801,50</i>	<i>6.018.801,50</i>	<i>6.018.801,50</i>
	Totale delle entrate per titoli nei centri di responsabilità	2.487.971,97	5.934.433,20	5.981.605,85	2.270.828,07	6.236.918,32	5.473.445,73	5.473.445,73	5.473.445,73
	Totale II	2.126.872,18	492.980,00	690.768,70	2.473.628,40	351.215,00	0,00	0,00	0,00
	Totale III	0,00	0,00	0,00	0,00	0,00	0,00	0,00	0,00
	Totale IV	247,00	551.174,19	549.133,69	0,00	545.845,77	545.335,77	545.335,77	545.335,77

DIRETTORE
 Ente Parco Nazionale del Gran Sasso e Monti della Laga
 (Stamp: Ente Parco Nazionale del Gran Sasso e Monti della Laga)

RENDICONTO FINANZIARIO DECISIONALE 2013 - PARTE I - ENTRATE

Codice	Denominazione	ANNO FINANZIARIO 2013				ANNO FINANZIARIO 2012			
		Residui	Competenze (Accertamenti)	Cassa (Riscossioni)	Residui	Competenze (Accertamenti)	Cassa (Riscossioni)	Residui	Cassa (Riscossioni)
T000 IV	Totale delle entrate per mesi del centro di responsabilità	247,00	551.174,19	549.133,69	0,00	545.845,77	545.355,77		
	TOTALE	4.615.091,15	6.978.587,39	7.221.508,24	4.744.456,47	7.133.979,09	6.018.801,50		
	Avezzo di amministrazione utilizzato	0,00	0,00	0,00	0,00	0,00	0,00		
	TOTALE GENERALE	4.615.091,15	6.978.587,39	7.221.508,24	4.744.456,47	7.133.979,09	6.018.801,50		

Presidente
 Parco Nazionale del Gran Sasso e Monti della Laga

RENDICONTO FINANZIARIO DECISIONALE 2013 - PARTE II - USCITE

Codice	Denominazione	ANNO FINANZIARIO 2013				ANNO FINANZIARIO 2012			
		Residui	Competenza (Impieghi)	Cassa (Pagamenti)	Residui	Competenza (Impieghi)	Cassa (Pagamenti)	Residui	
	<i>Dianovanza di amministrazione</i>	0,00	0,00	0,00	0,00	0,00	0,00	0,00	
	1 - CENTRO DI RESP. "DIRETTORE"	412.431,81	2.610.902,38	2.995.457,28	888.923,21	2.699.630,25	3.293.449,73		
	1.1 - TITOLO 1 - USCITE CORRENTI	7,40	41.061,88	42.303,82	0,00	41.035,70	65.865,06		
	1.1.1 - FUNZIONAMENTO	356.171,64	1.897.340,06	2.317.850,54	790.356,48	1.959.209,88	2.430.177,92		
1.1.1.1	USCITE PER GLI ORGANI DELL'ENTE	56.252,77	672.300,44	635.302,92	58.526,73	698.784,67	797.405,75		
1.1.1.2	ONERI PER IL PERSONALE IN ATTIVITA' DI SERVIZIO	2.664.271,50	3.130.906,94	2.906.780,97	2.080.421,82	3.114.917,73	3.248.172,69		
1.1.1.3	USCITE PER L'ACQUISTO DI BENI DI CONSUMO E DI SERVIZI	2.592.373,98	2.824.823,46	2.602.545,91	1.989.907,19	2.798.940,61	2.940.172,76		
1.1.2.1	USCITE PER PRESTAZIONI ISTITUZIONALI	0,00	0,00	0,00	0,00	0,00	0,00		
1.1.2.2	TRASFERIMENTI PASSIVI	0,00	1.786,66	1.827,59	0,00	3.748,02	2.906,75		
1.1.2.3	ONERI FINANZIARI	186,95	60.909,98	74.375,93	375,00	72.130,26	57.483,86		
1.1.2.4	ONERI TRIBUTARI	0,00	0,00	0,00	0,00	0,00	0,00		
1.1.2.5	POSTE CORRETTIVE E COMPENSATIVE DI ENTRATE CORRENTI	0,00	0,00	0,00	0,00	0,00	0,00		
1.1.2.6	USCITE NON CLASSIFICABILI IN ALTRE VOCI	71.710,57	213.386,84	228.031,20	90.539,53	240.098,84	247.599,31		
1.1.3	ONERI DIVERSI	0,00	0,00	0,00	0,00	0,00	0,00		
1.1.3.1	ONERI COMUNI	0,00	0,00	0,00	0,00	0,00	0,00		
1.1.4	TRATTAMENTI DI QUIESCENZA, INTEGRATIVI E SOSTITUTIVI	0,00	0,00	0,00	0,00	0,00	0,00		
1.1.4.1	ONERI PER IL PERSONALE IN QUIESCENZA	0,00	0,00	0,00	0,00	0,00	0,00		
1.1.4.2	ACCANTONAMENTO AL TRATTAMENTO DI FINE RAPPORTO	0,00	0,00	0,00	0,00	0,00	0,00		
1.1.5	ACCANTONAMENTI A FONDI RISCHI ED ONERI	0,00	0,00	0,00	0,00	0,00	0,00		
1.1.5.1	ACCANTONAMENTI A FONDI RISCHI ED ONERI	0,00	0,00	0,00	0,00	0,00	0,00		
	TOTALE USCITE CORRENTI CENTRO DI RESP. "DIRETTORE"	3.076.703,31	5.741.809,32	5.902.339,23	2.969.745,03	5.814.547,96	6.541.621,41		
	TOTALE GENERALE USCITE CORRENTI	3.076.703,31	5.741.809,32	5.902.339,23	2.969.745,03	5.814.547,96	6.541.621,41		
	1 - CENTRO DI RESP. "DIRETTORE"	2.372.136,70	1.151.955,84	715.166,06	2.435.462,64	712.919,28	816.271,97		
	1.2 - TITOLO 2 - USCITE IN CONTO CAPITALE	2.250.851,70	996.869,19	505.125,14	2.244.245,34	542.215,00	469.580,12		
	1.2.1 - INVESTIMENTI	121.285,00	147.348,87	202.303,14	191.217,30	170.704,28	338.218,06		
1.2.1.1	ACQUISIZIONE DI BENI DI USO DUREVOLE ED OPERE IMMOBILIARI	0,00	0,00	0,00	0,00	0,00	0,00		
1.2.1.2	ACQUISIZIONE DI IMMOBILIZZAZIONI TECNICHE	0,00	0,00	0,00	0,00	0,00	0,00		
1.2.1.3	PARTICIPAZIONI E ACQUISTO DI VALORI MOBILIARI	0,00	0,00	0,00	0,00	0,00	0,00		
1.2.1.4	CONCESSIONI DI CREDITI ED ANTICIPAZIONI	0,00	0,00	0,00	0,00	0,00	0,00		

Il Dirigente
 Dott. Nicola F. Conzatti
 (Firma)





RENDICONTO FINANZIARIO DECISIONALE 2013 - PARTE II - USCITE

Codice	Denominazione	ANNO FINANZIARIO 2013			ANNO FINANZIARIO 2012		
		Residui	Competenza (Impegni)	Cassa (Pagamenti)	Residui	Competenza (Impegni)	Cassa (Pagamenti)
1- CENTRO DI RESP. "DIRETTORE"							
1.2- TITOLO 2 - USCITE IN CONTO CAPITALE							
1.2.1 - INVESTIMENTI		2.372.136,70	1.151.955,84	715.166,06	2.435.462,64	818.174,16	
1.2.1.5 - SPENDI IN ATTIVITA' DI ANZIANITA' E SIMILARI AL PERSONALE CESSATO DAL SERVIZIO		0,00	7.737,78	7.737,78	0,00	0,00	0,00
1.2.2 - ONERI COMUNI		0,00	0,00	0,00	0,00	0,00	0,00
1.2.2.1 - RIMBORSI DA MUTUI		0,00	0,00	0,00	0,00	0,00	0,00
1.2.2.2 - RIMBORSI DI ANTICIPAZIONI PASSIVE		0,00	0,00	0,00	0,00	0,00	0,00
1.2.2.3 - RIMBORSI DI OBBLIGAZIONI		0,00	0,00	0,00	0,00	0,00	0,00
1.2.2.4 - RESTITUZIONE ALLE GESTIONI AUTONOME DI ANTICIPAZIONI		0,00	0,00	0,00	0,00	0,00	0,00
1.2.2.5 - ESTINZIONE DEBITI DIVERSI		0,00	0,00	0,00	0,00	0,00	0,00
1.2.3 - ACCANTONAMENTI PER USCITE FUTURE		0,00	0,00	0,00	0,00	0,00	0,00
1.2.3.1 - ACCANTONAMENTI PER USCITE FUTURE		0,00	0,00	0,00	0,00	0,00	0,00
1.2.4 - ACCANTONAMENTO PER RIPRISTINO INVESTIMENTI		0,00	0,00	0,00	0,00	0,00	0,00
1.2.4.1 - ACCANTONAMENTO PER RIPRISTINO INVESTIMENTI		0,00	0,00	0,00	0,00	0,00	0,00
TOTALE USCITE IN CONTO CAPITALE CENTRO DI RESP. "DIRETTORE"		2.372.136,70	1.151.955,84	715.166,06	2.435.462,64	818.174,16	
TOTALE GENERALE USCITE IN CONTO CAPITALE		2.372.136,70	1.151.955,84	715.166,06	2.435.462,64	818.174,16	
1- CENTRO DI RESP. "DIRETTORE"							
1.3 - TITOLO III GESTIONI SPECIALI							
1.3.1 - GESTIONE SPECIALE 1							
1.3.1.1 - GESTIONE SPECIALE 1		0,00	0,00	0,00	0,00	0,00	0,00
TOTALE USCITE GESTIONI SPECIALI "DIRETTORE"		0,00	0,00	0,00	0,00	0,00	0,00
1.4 - TITOLO IV PARTITE DI GIRO							
1.4.1 - USCITE AVENTI NATURA DI PARTITE DI GIRO		185,18	551.174,20	548.032,46	0,00	545.845,77	546.229,20
1.4.1.1 - USCITE AVENTI NATURA DI PARTITE DI GIRO		185,18	551.174,20	548.032,46	0,00	545.845,77	546.229,20
TOTALE USCITE PARTITE DI GIRO "DIRETTORE"		185,18	551.174,20	548.032,46	0,00	545.845,77	546.229,20
TOTALE GENERALE USCITE GESTIONI SPECIALI E PARTITE DI GIRO		3.076.703,31	1.703.130,04	1.263.198,52	2.435.462,64	1.364.174,16	6.541.521,41
TITOLO I		2.372.136,70	1.151.955,84	715.166,06	2.435.462,64	818.174,16	818.174,16
TITOLO II		0,00	0,00	0,00	0,00	0,00	0,00
TITOLO III		0,00	0,00	0,00	0,00	0,00	0,00

Riepilogo del titolo "Direttore"

Il Presidente
(Dott. Alessandro Casali)

RENDICONTO FINANZIARIO DECISIONALE 2013 - PARTE II - USCITE

Codice	Denominazione	ANNO FINANZIARIO 2013				ANNO FINANZIARIO 2012			
		Residui	Competenza (Impegni)	Cassa (Pagamenti)	Residui	Competenza (Impegni)	Cassa (Pagamenti)	Residui	
	<i>Ripartito del titolo Centro di resp. "Direttore"</i>	185,18	551.174,20	548.032,46	0,00	545.845,77	546.229,26		
	<i>Totale delle uscite Centro di resp. "DIRETTORE"</i>	3.449.025,19	7.444.939,36	7.165.436,77	5.405.207,67	7.073.313,03	7.906.024,83		
	<i>Totale delle uscite per titoli del centro di responsabilità</i>								
Titolo I		3.076.703,31	5.741.809,32	5.902.238,25	2.989.745,03	5.814.547,98	6.541.621,41		
Titolo II		2.372.136,70	1.151.953,84	715.166,06	2.455.462,64	712.192,28	818.174,16		
Titolo III		0,00	0,00	0,00	0,00	0,00	0,00		
Titolo IV		185,18	551.174,20	546.032,46	0,00	545.845,77	546.229,26		
	TOTALE	5.449.025,19	7.444.939,36	7.165.436,77	5.405.207,67	7.073.313,03	7.906.024,83		
	Disavanzo di amministrazione	0,00	0,00	0,00	0,00	0,00	0,00		
	TOTALE GENERALE	5.449.025,19	7.444.939,36	7.165.436,77	5.405.207,67	7.073.313,03	7.906.024,83		

Il Presidente
 (Dot. Andrea Di Conza)



RENDICONTO FINANZIARIO GESTIONALE - ENTRATE

codice		1.1.2.1	1.1.2.1	1.1.2.1	1.1.2.1	1.1.2.1	1.1.2.1	1.1.2.1	1.1.2.1	1.1.2.1	1.1.2.1	1.1.2.1	1.1.2.1	1.1.2.1	1.1.2.1
N		3010	3050	3060	3070	3080	3090	3100	3110	3120	3130	3140	3150	3160	3170
Devonizzazione		CONTRIBUTO MINISTERO AMBIENTE PER RECUPERO AMBIENTE PER ATTIVITA' ANTROPICHE	CONTRIBUTO MINISTERO AMBIENTE PER ATTIVITA' ANTROPICHE	INIZIATIVE ASSISTITE DA SUBENTRATA PER ATTIVITA' ANTROPICHE	CONTRIBUTO MINISTERO AMBIENTE PER ATTIVITA' ANTROPICHE	CONTRIBUTO MINISTERO AMBIENTE PER ATTIVITA' ANTROPICHE	CONTRIBUTO MINISTERO AMBIENTE PER ATTIVITA' ANTROPICHE	CONTRIBUTO MINISTERO AMBIENTE PER ATTIVITA' ANTROPICHE	CONTRIBUTO MINISTERO AMBIENTE PER ATTIVITA' ANTROPICHE	CONTRIBUTO MINISTERO AMBIENTE PER ATTIVITA' ANTROPICHE	CONTRIBUTO MINISTERO AMBIENTE PER ATTIVITA' ANTROPICHE	CONTRIBUTO MINISTERO AMBIENTE PER ATTIVITA' ANTROPICHE	CONTRIBUTO MINISTERO AMBIENTE PER ATTIVITA' ANTROPICHE	CONTRIBUTO MINISTERO AMBIENTE PER ATTIVITA' ANTROPICHE	CONTRIBUTO MINISTERO AMBIENTE PER ATTIVITA' ANTROPICHE
In bilancio (7-4)		3.866.176,22	0,00	0,00	0,00	0,00	0,00	0,00	0,00	0,00	0,00	0,00	0,00	0,00	0,00
In dipendenza (8-7)		286.426,52	0,00	0,00	0,00	0,00	0,00	0,00	0,00	0,00	0,00	0,00	0,00	0,00	0,00
Verifiche (9-7)		0,00	0,00	0,00	0,00	0,00	0,00	0,00	0,00	0,00	0,00	0,00	0,00	0,00	0,00
Cancellata (8+9)		4.132.602,74	0,00	0,00	0,00	0,00	0,00	0,00	0,00	0,00	0,00	0,00	0,00	0,00	0,00
Riscosse		4.132.602,73	0,00	0,00	0,00	0,00	0,00	0,00	0,00	0,00	0,00	0,00	0,00	0,00	0,00
Riscossa da riscuotere (10-8)		0,00	0,00	0,00	0,00	0,00	0,00	0,00	0,00	0,00	0,00	0,00	0,00	0,00	0,00
Cassa accertamenti (8+9)		4.132.602,73	0,00	0,00	0,00	0,00	0,00	0,00	0,00	0,00	0,00	0,00	0,00	0,00	0,00
Somme accertate (10-7)		0,00	0,00	0,00	0,00	0,00	0,00	0,00	0,00	0,00	0,00	0,00	0,00	0,00	0,00
Riferenze (7-10)		0,00	0,00	0,00	0,00	0,00	0,00	0,00	0,00	0,00	0,00	0,00	0,00	0,00	0,00
Riposi all'origine dell'esercizio		2.054.927,36	0,00	0,00	0,00	0,00	0,00	0,00	0,00	0,00	0,00	0,00	0,00	0,00	0,00
Riscatti		0,00	0,00	0,00	0,00	0,00	0,00	0,00	0,00	0,00	0,00	0,00	0,00	0,00	0,00
Riscatti da riscuotere (10-14)		0,00	0,00	0,00	0,00	0,00	0,00	0,00	0,00	0,00	0,00	0,00	0,00	0,00	0,00
Totale (14+15)		0,00	0,00	0,00	0,00	0,00	0,00	0,00	0,00	0,00	0,00	0,00	0,00	0,00	0,00
Verifiche (15-19)		0,00	0,00	0,00	0,00	0,00	0,00	0,00	0,00	0,00	0,00	0,00	0,00	0,00	0,00
Verifiche (16-19)		0,00	0,00	0,00	0,00	0,00	0,00	0,00	0,00	0,00	0,00	0,00	0,00	0,00	0,00
Previdenti		4.252.602,74	0,00	0,00	0,00	0,00	0,00	0,00	0,00	0,00	0,00	0,00	0,00	0,00	0,00
Riscossioni (16-17)		4.132.602,73	0,00	0,00	0,00	0,00	0,00	0,00	0,00	0,00	0,00	0,00	0,00	0,00	0,00
Riferenze (16-20)		0,00	0,00	0,00	0,00	0,00	0,00	0,00	0,00	0,00	0,00	0,00	0,00	0,00	0,00
Totale dei redditi attivi al termine dell'esercizio (16+17)		120.000,01	0,00	0,00	0,00	0,00	0,00	0,00	0,00	0,00	0,00	0,00	0,00	0,00	0,00
1.1.2 - ENTRATE DERIVANTI DA TRASFERIMENTI CORRENTI															
1.1 - TITOLO 1 - ENTRATE CORRENTI															
1.1.2 - ENTRATE DERIVANTI DA TRASFERIMENTI CORRENTI															

RENDICONTO FINANZIARIO GESTIONALE - ENTRATE

1 - CENTRI DI NEPI, "DIRETTORE"		1.1 - TITOLO 1 - ENTRATE CORRENTI											1.1.2 - ENTRATE DERIVANTI DA TRASFERIMENTI CORRENTI			
codice	1	1.1.2.1	1.1.2.1	1.1.2.1	1.1.2.2	1.1.2.2	1.1.2.2	1.1.2.2	1.1.2.3	1.1.2.4	1.1.2.4	1.1.2.4	1.1.2.4			
N.	2	3120	3130	3140	3160	4010	4020	4030	5010	6010	5020	6030				
Descrittore	3	CONTRIBUTO AMR PER ATTIVITÀ DI ASSISTENZA ALLE ASSOCIAZIONI DI CITTADINI ASSOCIATI PER LA GESTIONE DEL PARCO DEL GRAN SASSO E DEI MONTI DELLA LAGA	CONTRIBUTO MIN. AMR PER ATTIVITÀ DI ASSISTENZA ALLE ASSOCIAZIONI DI CITTADINI ASSOCIATI PER LA GESTIONE DEL PARCO DEL GRAN SASSO E DEI MONTI DELLA LAGA	CONTRIBUTO MINISTERO REGIONALE DI CANTIERI E SERVIZI PUBBLICI	POT. FINANZIAMENTO PROGETTO LIFE FASUB	CONTRIBUTO SULLA REGIONE AGRICOLA	CONTRIBUTO SULLA REGIONE AGRICOLA	CONTRIBUTO REGIONALE LAGO	CONTRIBUTO DI PREVIDENZA DI CREDITO	CONTRIBUTO INPS	CONTRIBUTI DEL	CONTRIBUTI DELLA	CONTRIBUTI DELLA			
Conto	4	0,00	0,00	0,00	0,00	0,00	0,00	0,00	0,00	0,00	0,00	0,00	0,00			
in aumento	5	0,00	0,00	20.000,00	0,00	0,00	0,00	0,00	0,00	0,00	0,00	0,00	0,00			
in diminuzione	6	0,00	0,00	0,00	0,00	0,00	0,00	0,00	0,00	0,00	0,00	0,00	0,00			
Differenza	7	0,00	0,00	20.000,00	0,00	0,00	0,00	0,00	0,00	0,00	0,00	0,00	0,00			
(4 + 5 - 6)	8	0,00	0,00	20.000,00	0,00	0,00	0,00	0,00	0,00	0,00	0,00	0,00	0,00			
Risorsa	9	0,00	0,00	20.000,00	0,00	0,00	0,00	0,00	0,00	0,00	0,00	0,00	0,00			
Risorse per	10	0,00	0,00	4.000,00	0,00	0,00	0,00	0,00	0,00	0,00	0,00	0,00	0,00			
risparmio (10 - 9)	11	0,00	0,00	16.000,00	0,00	0,00	0,00	0,00	0,00	0,00	0,00	0,00	0,00			
Totale spostamenti	12	0,00	0,00	20.000,00	0,00	0,00	0,00	0,00	0,00	0,00	0,00	0,00	0,00			
(8 + 9)	13															
in	14															
(10 - 7)	15															
(7 - 10)	16															
Risorsa per	17	0,00	70.000,00	0,00	15.000,00	384.127,92	0,00	0,00	153.120,70	0,00	0,00	0,00	0,00			
risparmio	18	0,00	68.744,86	0,00	0,00	0,00	0,00	0,00	66.500,00	0,00	0,00	0,00	0,00			
(16 - 17)	19	0,00	1.255,04	0,00	15.000,00	384.127,92	0,00	0,00	66.625,70	0,00	0,00	0,00	0,00			
Totali (14 - 15)	20	0,00	70.000,00	0,00	15.000,00	384.127,92	0,00	0,00	133.125,70	0,00	0,00	0,00	0,00			
in	21															
(16 - 17)	22															
(17 - 16)	23															
Variazioni	24															
(14 - 15)	25															
(15 - 16)	26															
Previsioni	27	0,00	70.000,00	20.000,00	16.000,00	384.127,92	0,00	0,00	153.120,70	0,00	0,00	0,00	0,00			
Risorse	28	0,00	68.744,86	16.000,00	0,00	0,00	0,00	0,00	66.600,00	0,00	0,00	0,00	0,00			
(20 - 16)	29															
(16 - 20)	30															
Risorse	31	1.255,04	1.255,04	4.000,00	15.000,00	384.127,92			66.620,70				0,00			
(16 - 20)	32	1.255,04	1.255,04	4.000,00	15.000,00	384.127,92			66.595,70				0,00			
Totale del bilancio al termine dell'esercizio	33	0,00	1.255,04	4.000,00	15.000,00	384.127,92			66.595,70				0,00			

Handwritten signature

Ente Parco Nazionale del Gran Sasso e Monti della Laga

Conto del bilancio

RENDICONTO FINANZIARIO GESTIONALE - ENTRATE

Codice		1.1.2.4	1.1.2.4	1.1.2.4	1.1.2.4	1.1.2.4	1.1.2.4	1.1.2.4	1.1.2.4	1.1.2.4	1.1.2.4	1.1.2.4
N.		6040	6080	6070	6090	6100	6110	6120	6130	6140	6150	
Descrizione		FINANZIAMENTO INGIUNTO LIFE COESA (ISTITUTO DI ECONOMIA APPLICATA) - ECONOMIA APPLICATA	CONTRIBUTO PROGETTO LA MAPPA DELLA PIANURA AGRICOLA (ISTITUTO DI ECONOMIA APPLICATA) - ECONOMIA APPLICATA	CONTRIBUTO DAL NCA ABRUZZO	FINANZIAMENTO GSE PROGETTO LIFE (CENTRO D'INTEGRAZIONE)	FINANZIAMENTO GSE PROGETTO LIFE (CENTRO D'INTEGRAZIONE)	CONTRIBUTO PARCO NAZIONALE LIFE (ISTITUTO DI ECONOMIA APPLICATA) - ECONOMIA APPLICATA	FINANZIAMENTO LIFE CRINAT	CONTRIBUTO DOMINUS MONTANA BRINZANZI	FINANZIAMENTO LIFE EUROPEO PER PROGETTO LIFE CRINAT	CONTRIBUTO REGIONALE ABRUZZO REGIONALE LAZIO	
Iniziali		0,00	0,00	0,00	0,00	0,00	0,00	0,00	0,00	0,00	0,00	0,00
in bilancio (7 - 6)		0,00	0,00	0,00	0,00	0,00	0,00	0,00	0,00	0,00	0,00	0,00
in esecuzione (4 + 7)		0,00	0,00	0,00	0,00	0,00	0,00	0,00	0,00	0,00	0,00	0,00
Differenza (8 + 9 - 6)		0,00	0,00	0,00	0,00	0,00	0,00	0,00	0,00	0,00	0,00	0,00
Rimessi		0,00	0,00	0,00	0,00	0,00	0,00	0,00	0,00	0,00	0,00	0,00
Rimessi da riscattare (10 - 8)		0,00	0,00	0,00	0,00	0,00	0,00	0,00	0,00	0,00	0,00	0,00
Totale accantonamenti (6 + 9)		0,00	0,00	0,00	0,00	0,00	0,00	0,00	0,00	0,00	0,00	0,00
Differenze (10 - 7)												
in - (7 - 10)												
Risultati affidati dall'esercizio		0,00	0,00	0,00	0,00	530.355,00	21.671,60	0,00	46.633,00	11.125,00	285.013,60	0,00
Rimessi		0,00	0,00	0,00	0,00	0,00	0,00	0,00	0,00	10.960,02	0,00	0,00
Rimessi da riscattare (15 - 14)		0,00	0,00	0,00	0,00	530.355,00	21.671,60	0,00	46.633,00	169,98	285.013,60	0,00
Totale (14 + 15)		0,00	0,00	0,00	0,00	530.355,00	21.671,60	0,00	46.633,00	11.125,00	285.013,60	0,00
Verificati (15 - 16)												
in - (15 - 16)												
Providenti (12 - 16)		0,00	0,00	0,00	0,00	530.355,00	21.671,60	0,00	46.633,00	11.125,00	285.013,60	0,00
Riscattati		0,00	0,00	0,00	0,00	0,00	0,00	0,00	0,00	10.960,02	0,00	0,00
in + (16 - 15)												
Totale (16 - 15)												
in - (16 - 15)												
Totale da reddito attivo al bilancio precedente (6 - 15)		0,00	0,00	0,00	0,00	530.355,00	21.671,60	0,00	46.633,00	159,98	285.013,60	1.500,00
in - (16 - 15)												
Totale da reddito attivo al bilancio (6 - 16)		0,00	0,00	0,00	0,00	530.355,00	21.671,60	0,00	46.633,00	169,98	285.013,60	0,00

(Dott. ...)

Ente Parco Nazionale del Gran Sasso e Monti della Laga

Conto del bilancio


RENDICONTO FINANZIARIO GESTIONALE - ENTRATE

Capolo		1.1.3.1	1.1.3.2	1.1.3.2	1.1.3.2	1.1.3.2	1.1.3.3	1.1.3.4	1.1.3.4	1.1.3.4	1.1.3.4	1.1.3.4	1.1.3.4	1.1.3.4
Capolo		7080	8010	8020	8030	8040	8050	8060	8070	8080	8090	8100	8110	8120
Capolo		PROVENTI DA RENDITE	PROFITTI DI IMMOBILI	INTERESSI E PREMI SU TITOLI A RENDITA FISSA	DIVIDENDI E ALTRI PROVENTI DA AZIONI E PARTICIPAZIONI	INTERESSI ATTRI AL MUTUI E ALLE CREDITO CONTI CORRENTI	RECUPERI E RINCARICI (VENDE)	ENTRATE INVENTUALI	10010	10020	10030	10040	10050	10060
Capolo		PROFITTI DA RENDITE	PROFITTI DI IMMOBILI	INTERESSI E PREMI SU TITOLI A RENDITA FISSA	DIVIDENDI E ALTRI PROVENTI DA AZIONI E PARTICIPAZIONI	INTERESSI ATTRI AL MUTUI E ALLE CREDITO CONTI CORRENTI	RECUPERI E RINCARICI (VENDE)	ENTRATE INVENTUALI	ENTRATE INVENTUALI	PROVENTI DA AMMOGGE E CONTRAVVENZIONI	CONTRIBUTO SANITARIO PER BORSA DI STUDIO	ENTRATE IN RENDITE FINANZIARIE	ENTRATE IN RENDITE FINANZIARIE	ENTRATE IN RENDITE FINANZIARIE
1	1.1.3.1	4.200,00	9.460,00	0,00	0,00	500,00	155.587,85	50.000,00	0,00	50.000,00	0,00	5.000,00	0,00	0,00
2	1.1.3.2	2.000,00	0,00	0,00	0,00	0,00	82.105,98	0,00	0,00	0,00	0,00	0,00	0,00	0,00
3	1.1.3.2	0,00	0,00	0,00	0,00	0,00	0,00	0,00	0,00	0,00	0,00	0,00	0,00	0,00
4	1.1.3.2	6.200,00	9.460,00	0,00	0,00	500,00	237.693,83	50.000,00	0,00	50.000,00	0,00	5.000,00	0,00	0,00
5	1.1.3.2	3.468,00	8.472,38	0,00	0,00	288,06	48.863,28	150,00	0,00	8.000,00	0,00	0,00	0,00	0,00
6	1.1.3.2	2.250,00	0,00	0,00	0,00	0,00	190.900,69	0,00	0,00	4.400,00	0,00	0,00	0,00	0,00
7	1.1.3.2	6.738,00	8.472,38	0,00	0,00	288,06	239.796,97	150,00	0,00	13.400,00	0,00	0,00	0,00	0,00
8	1.1.3.2	462,00	2.877,62	0,00	0,00	239,84	2.393,34	0,00	0,00	0,00	0,00	0,00	0,00	0,00
9	1.1.3.2	3.000,00	0,00	0,00	0,00	0,00	246.692,21	0,00	0,00	10.596,45	0,00	0,00	0,00	0,00
10	1.1.3.2	2.000,00	0,00	0,00	0,00	0,00	9.991,69	0,00	0,00	0,00	0,00	0,00	0,00	0,00
11	1.1.3.2	0,00	0,00	0,00	0,00	0,00	236.800,59	0,00	0,00	10.596,45	0,00	0,00	0,00	0,00
12	1.1.3.2	2.000,00	0,00	0,00	0,00	0,00	246.892,21	0,00	0,00	10.596,45	0,00	0,00	0,00	0,00
13	1.1.3.2	1.000,00	0,00	0,00	0,00	0,00	0,00	0,00	0,00	0,00	0,00	0,00	0,00	0,00
14	1.1.3.2	9.200,00	11.522,55	0,00	0,00	500,00	357.703,28	54.570,81	0,00	50.000,00	0,00	5.000,00	0,00	0,00
15	1.1.3.2	5.468,00	8.472,38	0,00	0,00	288,06	63.954,96	150,00	0,00	9.000,00	0,00	0,00	0,00	0,00
16	1.1.3.2	3.712,00	5.350,17	0,00	0,00	239,84	288.849,32	54.420,91	0,00	41.000,00	0,00	5.000,00	0,00	0,00
17	1.1.3.2	2.250,00	0,00	0,00	0,00	0,00	427.604,22	0,00	0,00	14.986,45	0,00	0,00	0,00	0,00

[Handwritten signature and notes]

RENDICONTO FINANZIARIO GESTIONALE - ENTRATE

codice		1.2.1 - ENTRATE PER ALIENAZIONE DEI BENI PATRIMONIALI E RISCOSSIONE DI CREDITI										1.2.2 - ENTRATE DERIVANTI DA TRASFERIMENTI IN CONTO CAPITALE	
N.		1.2.1.3	1.2.1.4	1.2.1.4	1.2.1.4	1.2.1.4	1.2.1.4	1.2.1.4	1.2.1.4	1.2.1.4	1.2.2.1	1.2.2.1	
Caricatura		500	100	200	300	400	500	600	1.2.2.1				
DESCRIZIONE		RECESSIONI DI BENI PATRIMONIALI	PRELIEVI DI CREDITI	RECESSIONI DI CREDITI	RECESSIONI DI CREDITI	RECESSIONI DI CREDITI	RECESSIONI DI CREDITI	RECESSIONI DI CREDITI	RECESSIONI DI CREDITI	RECESSIONI DI CREDITI	15030	15040	
											FINANZIAMENTO AMBITO PATRIMONIALE	FINANZIAMENTO AMBITO PATRIMONIALE	
1		0,00	0,00	0,00	0,00	0,00	0,00	0,00			0,00	0,00	
2		0,00	0,00	0,00	0,00	0,00	0,00	0,00			145.000,00	0,00	
3		0,00	0,00	0,00	0,00	0,00	0,00	0,00			0,00	0,00	
4		0,00	0,00	0,00	0,00	0,00	0,00	0,00			0,00	0,00	
5		0,00	0,00	0,00	0,00	0,00	0,00	0,00			0,00	0,00	
6		0,00	0,00	0,00	0,00	0,00	0,00	0,00			0,00	0,00	
7		0,00	0,00	0,00	0,00	0,00	0,00	0,00			0,00	0,00	
8		0,00	0,00	0,00	0,00	0,00	0,00	0,00			0,00	0,00	
9		0,00	0,00	0,00	0,00	0,00	0,00	0,00			0,00	0,00	
10		0,00	0,00	0,00	0,00	0,00	0,00	0,00			0,00	0,00	
11											145.000,00		
12													
13		0,00	0,00	0,00	0,00	0,00	0,00	0,00			812.710,25	0,00	
14		0,00	0,00	0,00	0,00	0,00	0,00	0,00			560.798,70	0,00	
15		0,00	0,00	0,00	0,00	0,00	0,00	0,00			231.941,55	0,00	
16		0,00	0,00	0,00	0,00	0,00	0,00	0,00			812.710,25	0,00	
17													
18													
19													
20		0,00	0,00	0,00	0,00	0,00	0,00	0,00			1.397.710,25	0,00	
21		0,00	0,00	0,00	0,00	0,00	0,00	0,00			560.798,70	0,00	
22													
23		0,00	0,00	0,00	0,00	0,00	0,00	0,00			778.641,55	0,00	
Totale		0,00	0,00	0,00	0,00	0,00	0,00	0,00			231.941,55	0,00	



 Firma del direttore

Ente Parco Nazionale del Gran Sasso e Monti della Laga

Conto del bilancio

RENDICONTO FINANZIARIO GESTIONALE - ENTRATE

1 - CENTRO DI RESP. "DIRETTORE"		1.2 - TITOLO 2 - ENTRATE DERIVANTI DA TRASFERIMENTI IN CONTO CAPITALE		1.1 - CENTRO DI RESP. "DIRETTORE"		1.4 - TITOLO 4 - PARTITE DI GIRO		1.4.1 - ENTRATE AVVENTI NATURA DI PARTITE DI GIRO	
1	2	3	4	5	6	7	8	9	10
codice	N.	Denominazione	1.2.2.4	1.2.2.4	1.4.1.1	1.4.1.1	1.4.1.1	1.4.1.1	1.4.1.1
1	2	3	4	5	6	7	8	9	10
			18030	18030	22010	22020	22030	22040	22050
			TRASFERIMENTI DA ALTRI CENTRI DI RESPONSABILITA' PERMANENTI IN CONTO CAPITALE	TRASFERIMENTI DA ALTRI CENTRI DI RESPONSABILITA' PERMANENTI IN CONTO CAPITALE	ATTIVITA' ORDINARIE	ATTIVITA' ORDINARIE	ATTIVITA' ORDINARIE	ATTIVITA' ORDINARIE	ATTIVITA' ORDINARIE
			0,00	0,00	0,00	0,00	0,00	0,00	0,00
			0,00	637.890,00	0,00	0,00	0,00	0,00	0,00
			0,00	0,00	0,00	0,00	0,00	0,00	0,00
			0,00	637.890,00	160.000,00	30.000,00	20.000,00	20.000,00	5.184,00
			0,00	0,00	0,00	0,00	0,00	0,00	0,00
			0,00	0,00	0,00	0,00	0,00	0,00	0,00
			0,00	492.890,00	169.717,22	29.976,48	2.862,81	1.095,90	5.194,00
			0,00	492.890,00	169.717,22	29.976,48	2.862,81	3.136,40	5.194,00
			0,00	149.000,00	0,00	0,00	0,00	0,00	0,00
			40.000,00	2.024.843,40	10.282,76	0,00	0,00	17.014,19	6.863,60
			40.000,00	690.786,70	0,00	0,00	0,00	0,00	490,00
			0,00	2.199.872,18	0,00	0,00	0,00	0,00	0,00
			40.000,00	2.817.640,88	0,00	0,00	0,00	0,00	247,00
				7.202,52					243,00
			40.000,00	3.862.844,83	130.000,00	30.000,00	20.000,00	10.000,00	5.184,00
			40.000,00	890.786,70	169.717,22	29.976,48	2.862,81	1.095,90	6.184,00
			0,00	3.172.073,13	0,00	0,00	0,00	0,00	0,00
			0,00	2.819.862,18	0,00	0,00	0,00	0,00	2.287,50

Don. Antonio...
 (Handwritten signature and stamp)



Ente Parco Nazionale dei Gran Sasso e Monti della Laga

RENDICONTO FINANZIARIO GESTIONALE - ENTRATE

Conto del bilancio

colle	N.	Rapp. all'Ente Parco		Titolo I		Titolo II		Titolo III		Titolo IV		Titolo V		Titolo VI		Titolo VII		Titolo VIII		TOTALE	
1	2	3	4	5	6	7	8	9	10	11	12	13	14	15	16	17	18	19	20	21	22
		"Gestione" ed "Autogestione"		"Gestione" ed "Autogestione"		"Gestione" ed "Autogestione"		"Gestione" ed "Autogestione"		"Gestione" ed "Autogestione"		"Gestione" ed "Autogestione"		"Gestione" ed "Autogestione"		"Gestione" ed "Autogestione"		"Gestione" ed "Autogestione"		"Gestione" ed "Autogestione"	
Descrizione																					
Iniziale		4.757.861,35	0,00	818.859,00	0,00	4.757.861,35	0,00	818.859,00	0,00	4.757.861,35	0,00	818.859,00	0,00	4.757.861,35	0,00	818.859,00	0,00	4.757.861,35	0,00	818.859,00	0,00
In aumento (7-4)		1.319.119,50	637.980,00	0,00	0,00	1.319.119,50	637.980,00	0,00	0,00	1.319.119,50	637.980,00	0,00	0,00	1.319.119,50	637.980,00	0,00	0,00	1.319.119,50	637.980,00	0,00	0,00
In diminuzione (8-7)		6.076.750,25	637.980,00	0,00	0,00	6.076.750,25	637.980,00	0,00	0,00	6.076.750,25	637.980,00	0,00	0,00	6.076.750,25	637.980,00	0,00	0,00	6.076.750,25	637.980,00	0,00	0,00
Definitiva (9-8)		5.088.456,32	0,00	818.859,00	0,00	5.088.456,32	0,00	818.859,00	0,00	5.088.456,32	0,00	818.859,00	0,00	5.088.456,32	0,00	818.859,00	0,00	5.088.456,32	0,00	818.859,00	0,00
Risorse (10-9)		844.971,88	492.980,00	0,00	0,00	844.971,88	492.980,00	0,00	0,00	844.971,88	492.980,00	0,00	0,00	844.971,88	492.980,00	0,00	0,00	844.971,88	492.980,00	0,00	0,00
Risorse accantonamenti (11-9)		5.634.483,20	492.980,00	0,00	0,00	5.634.483,20	492.980,00	0,00	0,00	5.634.483,20	492.980,00	0,00	0,00	5.634.483,20	492.980,00	0,00	0,00	5.634.483,20	492.980,00	0,00	0,00
Risorse (12-11)		142.347,65	145.000,00	0,00	0,00	142.347,65	145.000,00	0,00	0,00	142.347,65	145.000,00	0,00	0,00	142.347,65	145.000,00	0,00	0,00	142.347,65	145.000,00	0,00	0,00
Risorse (13-12)		3.401.117,50	2.924.843,40	0,00	0,00	3.401.117,50	2.924.843,40	0,00	0,00	3.401.117,50	2.924.843,40	0,00	0,00	3.401.117,50	2.924.843,40	0,00	0,00	3.401.117,50	2.924.843,40	0,00	0,00
Risorse (14-13)		892.190,83	690.766,70	0,00	0,00	892.190,83	690.766,70	0,00	0,00	892.190,83	690.766,70	0,00	0,00	892.190,83	690.766,70	0,00	0,00	892.190,83	690.766,70	0,00	0,00
Risorse (15-14)		2.487.971,97	2.238.872,18	0,00	0,00	2.487.971,97	2.238.872,18	0,00	0,00	2.487.971,97	2.238.872,18	0,00	0,00	2.487.971,97	2.238.872,18	0,00	0,00	2.487.971,97	2.238.872,18	0,00	0,00
Totale (16-15)		3.886.122,50	2.817.640,28	0,00	0,00	3.886.122,50	2.817.640,28	0,00	0,00	3.886.122,50	2.817.640,28	0,00	0,00	3.886.122,50	2.817.640,28	0,00	0,00	3.886.122,50	2.817.640,28	0,00	0,00
Variazioni (17-16)		20.995,00	7.202,52	0,00	0,00	20.995,00	7.202,52	0,00	0,00	20.995,00	7.202,52	0,00	0,00	20.995,00	7.202,52	0,00	0,00	20.995,00	7.202,52	0,00	0,00
Previdenti (18-17)		8.469.208,69	3.662.841,83	0,00	0,00	8.469.208,69	3.662.841,83	0,00	0,00	8.469.208,69	3.662.841,83	0,00	0,00	8.469.208,69	3.662.841,83	0,00	0,00	8.469.208,69	3.662.841,83	0,00	0,00
Ricassatori (19-18)		6.851.625,85	890.766,70	0,00	0,00	6.851.625,85	890.766,70	0,00	0,00	6.851.625,85	890.766,70	0,00	0,00	6.851.625,85	890.766,70	0,00	0,00	6.851.625,85	890.766,70	0,00	0,00
Previdenti (20-19)		3.487.602,83	3.172.073,13	0,00	0,00	3.487.602,83	3.172.073,13	0,00	0,00	3.487.602,83	3.172.073,13	0,00	0,00	3.487.602,83	3.172.073,13	0,00	0,00	3.487.602,83	3.172.073,13	0,00	0,00
Totale dei ricavi (21-20)		3.532.948,88	2.819.852,19	0,00	0,00	3.532.948,88	2.819.852,19	0,00	0,00	3.532.948,88	2.819.852,19	0,00	0,00	3.532.948,88	2.819.852,19	0,00	0,00	3.532.948,88	2.819.852,19	0,00	0,00
Totale del bilancio all'anno (22-21)		5.088.456,32	0,00	818.859,00	0,00	5.088.456,32	0,00	818.859,00	0,00	5.088.456,32	0,00	818.859,00	0,00	5.088.456,32	0,00	818.859,00	0,00	5.088.456,32	0,00	818.859,00	0,00

Dott. Mario Di Carlo
 Resp. Amm. Dist. Contabile
 Dott. Mario Di Carlo
 Resp. Amm. Dist. Contabile
 Dott. Mario Di Carlo
 Resp. Amm. Dist. Contabile

Conto del bilancio

RENDICONTO FINANZIARIO GESTIONALE - ENTRATE

codice	N.	Denominazione	Importo amministrato	TOTALE GENERALE
1	1	Iniziali	1.900.000,00	7.476.320,35
2	2	In aumento (7-1)	154.927,36	2.112.025,85
3	3	In diminuzione (8-2)	0,00	0,00
4	4	Ricariche (4-3+5)	2.054.927,36	9.589.347,21
5	5	Ricasse	0,00	5.639.589,01
6	6	Risultati da operazioni (10-6)	0,00	1.259.898,36
7	7	Totale aumenti (6+7)	0,00	6.979.387,36
8	8	18-7		
9	9	19-7	2.054.927,36	2.600.753,32
10	10	Risultato utile dell'esercizio	0,00	6.226.460,30
11	11	Risultato utile dell'esercizio	0,00	1.562.919,23
12	12	Risultato utile dell'esercizio	0,00	4.076.091,15
13	13	Totale (14+15)	0,00	6.199.010,36
14	14	19*		
15	15	19**		
16	16	19***		
17	17	19****		
18	18	Previsioni	0,00	28.440,52
19	19	Riscossioni	0,00	14.150.706,51
20	20	20**		
21	21	20***		
22	22	20****		
23	23	Totale dei risultati attivi al termine dell'esercizio (9+15)	0,00	6.969.201,27
24	24	Totale dei risultati attivi al termine dell'esercizio (9+15)	0,00	5.956.069,53

Stampa: Gran Service
 Firmato: [Firma]
 IN PRESSIDENTI
 DON ANTONIO MARCONI

Conto del bilancio

Ente Parco Nazionale del Gran Sasso e Monti della Laga

RENDICONTO FINANZIARIO GESTIONALE - USCITE

C/codice	N.	Descrizione	1.1 - TITOLO 1 - USCITE CORRENTI													1.1.1.2	1.1.1.1	1.1.1.2	1.1.1.2	1.1.1.2	1.1.1.2	1.1.1.2	1.1.1.2	1.1.1.2	1.1.1.2	1.1.1.2	1.1.1.2																		
			1.1.1.2	2030	1.1.1.2	2050	1.1.1.2	2060	1.1.1.2	2070	1.1.1.2	2080	1.1.1.2	2090	1.1.1.2													2100	1.1.1.2	2120	1.1.1.2	2130	1.1.1.2	2140	1.1.1.2	2150									
2020	2020	IMPRESE E ALTRI SERVIZI AL PERSONALE A CARICO DEL DIRIGENTE RESPONSABILE DEL SERVIZIO (L. 30/05/2008 art. 28)	0,00	15.000,00	1.1.1.2	2050	0,00	567.090,93	1.1.1.2	2060	0,00	7.392,00	1.1.1.2	2070	0,00	200.004,00	1.1.1.2	2080	0,00	200.004,00	1.1.1.2	2090	0,00	0,00	1.1.1.2	2100	0,00	0,00	1.1.1.2	2120	0,00	0,00	1.1.1.2	2130	0,00	0,00	1.1.1.2	2140	0,00	0,00	1.1.1.2	2150	0,00	0,00	
			0,00	15.000,00	1.1.1.2	2050	0,00	567.090,93	1.1.1.2	2060	0,00	7.392,00	1.1.1.2	2070	0,00	200.004,00	1.1.1.2	2080	0,00	200.004,00	1.1.1.2	2090	0,00	0,00	1.1.1.2	2100	0,00	0,00	1.1.1.2	2120	0,00	0,00	1.1.1.2	2130	0,00	0,00	1.1.1.2	2140	0,00	0,00	1.1.1.2	2150	0,00	0,00	
			0,00	15.000,00	1.1.1.2	2050	0,00	567.090,93	1.1.1.2	2060	0,00	7.392,00	1.1.1.2	2070	0,00	200.004,00	1.1.1.2	2080	0,00	200.004,00	1.1.1.2	2090	0,00	0,00	1.1.1.2	2100	0,00	0,00	1.1.1.2	2120	0,00	0,00	1.1.1.2	2130	0,00	0,00	1.1.1.2	2140	0,00	0,00	1.1.1.2	2150	0,00	0,00	
			0,00	8.721,55	1.1.1.2	2050	0,00	567.090,93	1.1.1.2	2060	0,00	6.996,20	1.1.1.2	2070	0,00	0,00	0,00	1.1.1.2	2080	0,00	0,00	1.1.1.2	2090	0,00	0,00	1.1.1.2	2100	0,00	0,00	1.1.1.2	2120	0,00	0,00	1.1.1.2	2130	0,00	0,00	1.1.1.2	2140	0,00	0,00	1.1.1.2	2150	0,00	0,00
			0,00	4.779,45	1.1.1.2	2050	0,00	19,09	1.1.1.2	2060	0,00	290,90	1.1.1.2	2070	0,00	0,00	0,00	1.1.1.2	2080	0,00	0,00	1.1.1.2	2090	0,00	0,00	1.1.1.2	2100	0,00	0,00	1.1.1.2	2120	0,00	0,00	1.1.1.2	2130	0,00	0,00	1.1.1.2	2140	0,00	0,00	1.1.1.2	2150	0,00	0,00
			0,00	13.500,00	1.1.1.2	2050	0,00	567.115,14	1.1.1.2	2060	0,00	8.679,10	1.1.1.2	2070	0,00	0,00	0,00	1.1.1.2	2080	0,00	0,00	1.1.1.2	2090	0,00	0,00	1.1.1.2	2100	0,00	0,00	1.1.1.2	2120	0,00	0,00	1.1.1.2	2130	0,00	0,00	1.1.1.2	2140	0,00	0,00	1.1.1.2	2150	0,00	0,00
			0,00	1.500,00	1.1.1.2	2050	0,00	15.345,79	1.1.1.2	2060	0,00	674,60	1.1.1.2	2070	0,00	0,00	0,00	1.1.1.2	2080	0,00	0,00	1.1.1.2	2090	0,00	0,00	1.1.1.2	2100	0,00	0,00	1.1.1.2	2120	0,00	0,00	1.1.1.2	2130	0,00	0,00	1.1.1.2	2140	0,00	0,00	1.1.1.2	2150	0,00	0,00
			752.075,21	3.291,97	1.1.1.2	2050	0,00	0,00	1.1.1.2	2060	0,00	3.427,51	1.1.1.2	2070	0,00	5.897,55	1.1.1.2	2080	0,00	5.897,55	1.1.1.2	2090	0,00	0,00	1.1.1.2	2100	0,00	0,00	1.1.1.2	2120	0,00	0,00	1.1.1.2	2130	0,00	0,00	1.1.1.2	2140	0,00	0,00	1.1.1.2	2150	0,00	0,00	
			468.619,14	1.513,75	1.1.1.2	2050	0,00	0,00	1.1.1.2	2060	0,00	1.425,50	1.1.1.2	2070	0,00	0,00	0,00	1.1.1.2	2080	0,00	0,00	1.1.1.2	2090	0,00	0,00	1.1.1.2	2100	0,00	0,00	1.1.1.2	2120	0,00	0,00	1.1.1.2	2130	0,00	0,00	1.1.1.2	2140	0,00	0,00	1.1.1.2	2150	0,00	0,00
			263.256,07	1.777,98	1.1.1.2	2050	0,00	0,00	1.1.1.2	2060	0,00	2.002,01	1.1.1.2	2070	0,00	5.897,55	1.1.1.2	2080	0,00	5.897,55	1.1.1.2	2090	0,00	0,00	1.1.1.2	2100	0,00	0,00	1.1.1.2	2120	0,00	0,00	1.1.1.2	2130	0,00	0,00	1.1.1.2	2140	0,00	0,00	1.1.1.2	2150	0,00	0,00	
			752.075,21	3.291,97	1.1.1.2	2050	0,00	0,00	1.1.1.2	2060	0,00	3.427,51	1.1.1.2	2070	0,00	5.897,55	1.1.1.2	2080	0,00	5.897,55	1.1.1.2	2090	0,00	0,00	1.1.1.2	2100	0,00	0,00	1.1.1.2	2120	0,00	0,00	1.1.1.2	2130	0,00	0,00	1.1.1.2	2140	0,00	0,00	1.1.1.2	2150	0,00	0,00	
			844.186,54	15.281,37	1.1.1.2	2050	0,00	587.650,29	1.1.1.2	2060	0,00	10.652,00	1.1.1.2	2070	0,00	5.897,55	1.1.1.2	2080	0,00	5.897,55	1.1.1.2	2090	0,00	0,00	1.1.1.2	2100	0,00	0,00	1.1.1.2	2120	0,00	0,00	1.1.1.2	2130	0,00	0,00	1.1.1.2	2140	0,00	0,00	1.1.1.2	2150	0,00	0,00	
			468.619,14	10.235,34	1.1.1.2	2050	0,00	567.658,05	1.1.1.2	2060	0,00	7.874,10	1.1.1.2	2070	0,00	0,00	0,00	1.1.1.2	2080	0,00	0,00	1.1.1.2	2090	0,00	0,00	1.1.1.2	2100	0,00	0,00	1.1.1.2	2120	0,00	0,00	1.1.1.2	2130	0,00	0,00	1.1.1.2	2140	0,00	0,00	1.1.1.2	2150	0,00	0,00
			375.987,40	8.056,03	1.1.1.2	2050	0,00	19.384,89	1.1.1.2	2060	0,00	3.037,90	1.1.1.2	2070	0,00	5.897,55	1.1.1.2	2080	0,00	5.897,55	1.1.1.2	2090	0,00	0,00	1.1.1.2	2100	0,00	0,00	1.1.1.2	2120	0,00	0,00	1.1.1.2	2130	0,00	0,00	1.1.1.2	2140	0,00	0,00	1.1.1.2	2150	0,00	0,00	
			263.256,07	6.558,02	1.1.1.2	2050	0,00	19,09	1.1.1.2	2060	0,00	2.292,81	1.1.1.2	2070	0,00	5.897,55	1.1.1.2	2080	0,00	5.897,55	1.1.1.2	2090	0,00	0,00	1.1.1.2	2100	0,00	0,00	1.1.1.2	2120	0,00	0,00	1.1.1.2	2130	0,00	0,00	1.1.1.2	2140	0,00	0,00	1.1.1.2	2150	0,00	0,00	

II DIRETTORE
DOTT. ANGELO DI DONNA

RENDICONTO FINANZIARIO GESTIONALE - USCITE

codice		1.1.1.2	1.1.1.3	1.1.1.3	1.1.1.3	1.1.1.3	1.1.1.3	1.1.1.3	1.1.1.3	1.1.1.3	1.1.1.3	1.1.1.3
N.		4010	4020	4030	4040	4050	4060	4070	4080	4090	4100	4110
Caratterizzazione		PER FARMACI, OMBRELLI, SOTTILI, INCLAVAZIONE, SODALTA, USUCCIE	PER FARMACI, OMBRELLI, SOTTILI, INCLAVAZIONE, SODALTA, USUCCIE	PER FARMACI, OMBRELLI, SOTTILI, INCLAVAZIONE, SODALTA, USUCCIE	SERVIZIO TELEFONICO, TELEFONIA, TELEVISIONI, SOTTILI, INCLAVAZIONE, SODALTA, USUCCIE	PER FARMACI, OMBRELLI, SOTTILI, INCLAVAZIONE, SODALTA, USUCCIE	PER FARMACI, OMBRELLI, SOTTILI, INCLAVAZIONE, SODALTA, USUCCIE	PER FARMACI, OMBRELLI, SOTTILI, INCLAVAZIONE, SODALTA, USUCCIE	PER FARMACI, OMBRELLI, SOTTILI, INCLAVAZIONE, SODALTA, USUCCIE	PER FARMACI, OMBRELLI, SOTTILI, INCLAVAZIONE, SODALTA, USUCCIE	PER FARMACI, OMBRELLI, SOTTILI, INCLAVAZIONE, SODALTA, USUCCIE	PER FARMACI, OMBRELLI, SOTTILI, INCLAVAZIONE, SODALTA, USUCCIE
Iniziale		38.000,00	54.180,00	9.000,00	31.077,00	0,00	16.965,00	0,00	5.400,00	10.765,49	9.000,00	18.000,00
In aumento (7-8)		23.084,80	0,00	0,00	0,00	0,00	0,00	0,00	0,00	0,00	0,00	0,00
In diminuzione (4-7)		0,00	0,00	0,00	0,00	0,00	0,00	0,00	0,00	0,00	0,00	0,00
Definizione (4-7)		59.084,80	54.180,00	9.000,00	31.077,00	0,00	16.965,00	0,00	5.400,00	10.765,49	9.000,00	18.000,00
Pagate		39.115,85	45.556,43	5.502,82	24.992,22	0,00	1.485,88	0,00	2.430,33	10.750,67	7.700,00	11.967,47
Rimaste da pagare (10-8)		1.968,95	8.623,57	3.497,18	6.084,78	0,00	0,00	0,00	2.969,67	0,00	1.300,00	6.032,53
Totale impegni (10-7)		40.210,96	54.180,00	5.002,82	31.077,00	0,00	1.485,88	0,00	5.102,33	10.750,67	7.700,00	17.845,30
Differenza (10-7)		18.845,54										
Differenza (10-10)		32,00	1.543,52	0,00	5.641,12	0,00	5.951,55	0,00	4.294,21	29,58	16.119,00	16.511,70
Riparto alle		0,00	766,30	0,00	5.347,46	0,00	4.954,83	0,00	1.111,99	24,54	10.000,00	9.647,35
Totale (14+15)		32,00	576,72	0,00	109,63	0,00	1.399,72	0,00	3.192,22	5,15	9.119,00	3.275,32
In (14+15)		32,00	1.343,82	0,00	5.641,12	0,00	5.951,55	0,00	4.294,21	29,58	16.119,00	12.822,70
In (14+15)												
Verificata (14+15)												
Previsioni		59.084,80	59.985,43	9.053,07	38.086,85	0,00	18.729,88	0,00	10.459,95	11.651,38	22.006,00	35.572,70
Pagamenti		39.115,85	45.225,23	5.502,82	30.339,71	0,00	6.051,91	0,00	3.542,32	10.775,21	17.700,00	21.634,85
in (20-19)												
Riparto alle (19-20)		19.968,94	10.660,20	4.351,05	7.727,14	0,00	12.676,07	0,00	6.917,63	779,17	6.109,00	13.697,85
Differenza (19-20)		1.135,10	9.198,38	0,00	6.276,41	0,00	1.896,72	0,00	5.954,27	5,15	9.169,00	18.130,15

Il Presidente
Dott. Mario Scudato



Ente Parco Nazionale del Gran Sasso e Monti della Laga

RENDICONTO FINANZIARIO GESTORIALE - USCITE

Conto del bilancio

1 - CENTRO DI RESP. DIRETTORE		1.1 - FUNZIONAMENTO											
1.1 - TITOLO 1 - USCITE CORRENTI		1.1.1 - FUNZIONAMENTO											
codice	1	1.1.1.3	1.1.1.3	1.1.1.3	1.1.1.3	1.1.1.3	1.1.1.3	1.1.1.3	1.1.1.3	1.1.1.3	1.1.1.3	1.1.1.3	1.1.1.3
N	2	4130	4140	4150	4160	4170	4200	4210	4220	4230	4240	4250	4260
Denominazione	3	MANUTENZIONE ORDINARIA, RIPARAZIONE E MANUTENZIONE DI URGENTE DEI BENI MOBILI E IMMOBILIARI	MANUTENZIONE ORDINARIA, RIPARAZIONE E MANUTENZIONE DI URGENTE DEI BENI MOBILI E IMMOBILIARI	MANUTENZIONE ORDINARIA, RIPARAZIONE E MANUTENZIONE DI URGENTE DEI BENI MOBILI E IMMOBILIARI	MANUTENZIONE ORDINARIA, RIPARAZIONE E MANUTENZIONE DI URGENTE DEI BENI MOBILI E IMMOBILIARI	MANUTENZIONE ORDINARIA, RIPARAZIONE E MANUTENZIONE DI URGENTE DEI BENI MOBILI E IMMOBILIARI	MANUTENZIONE ORDINARIA, RIPARAZIONE E MANUTENZIONE DI URGENTE DEI BENI MOBILI E IMMOBILIARI	MANUTENZIONE ORDINARIA, RIPARAZIONE E MANUTENZIONE DI URGENTE DEI BENI MOBILI E IMMOBILIARI	MANUTENZIONE ORDINARIA, RIPARAZIONE E MANUTENZIONE DI URGENTE DEI BENI MOBILI E IMMOBILIARI	MANUTENZIONE ORDINARIA, RIPARAZIONE E MANUTENZIONE DI URGENTE DEI BENI MOBILI E IMMOBILIARI	MANUTENZIONE ORDINARIA, RIPARAZIONE E MANUTENZIONE DI URGENTE DEI BENI MOBILI E IMMOBILIARI	MANUTENZIONE ORDINARIA, RIPARAZIONE E MANUTENZIONE DI URGENTE DEI BENI MOBILI E IMMOBILIARI	MANUTENZIONE ORDINARIA, RIPARAZIONE E MANUTENZIONE DI URGENTE DEI BENI MOBILI E IMMOBILIARI
iniziale:	4	30.000,00	0,00	0,00	0,00	0,00	0,00	0,00	0,00	0,00	0,00	0,00	0,00
In aumento (7+9)	5	0,00	0,00	0,00	0,00	0,00	0,00	0,00	0,00	0,00	0,00	0,00	0,00
In diminuzione (14+7)	6	0,00	0,00	0,00	0,00	0,00	0,00	0,00	0,00	0,00	0,00	0,00	0,00
Saldo in (14+8+9)	7	0,00	0,00	0,00	0,00	0,00	0,00	0,00	0,00	0,00	0,00	0,00	0,00
Finanziato (8+9)	8	2.945,76	2.827,34	48.883,98	35.849,03	0,00	2.808,50	0,00	0,00	0,00	0,00	0,00	0,00
Rimborso pagato (10+5)	9	797,00	25.000,00	0,00	27.793,86	0,00	3.655,00	0,00	0,00	0,00	0,00	0,00	0,00
Totale integrali (8+9)	10	3.742,76	27.827,34	48.883,98	63.642,89	0,00	7.861,50	0,00	0,00	0,00	0,00	0,00	0,00
in + (10+7)	11												
in - (7+10)	12	1.897,22	2.172,86	436,02	1.307,01		4.195,50						
Residuo saldo dell'esercizio	13	895,15	24.802,34	0,00	50.879,20	0,00	0,00	0,00	0,00	0,00	0,00	0,00	0,00
Pagati	14	0,00	11.381,27	0,00	30.780,97	0,00	0,00	0,00	0,00	0,00	0,00	0,00	0,00
Rimborso pagato (16+14)	15	895,15	9.712,95	0,00	10.181,04	0,00	0,00	0,00	0,00	0,00	0,00	0,00	0,00
Totale (14+16)	16	895,15	21.095,62	0,00	40.971,85	0,00	0,00	0,00	0,00	0,00	0,00	0,00	0,00
in + (15+12)	17												
in - (15+16)	18		3.703,72		9.546,25								
Previdenti	19	6.154,75	58.888,35	50.000,00	117.894,32	0,00	14.877,43	0,00	0,00	0,00	0,00	0,00	0,00
Pasività	20	2.945,76	14.328,61	48.883,98	68.725,94	0,00	4.808,50	0,00	0,00	0,00	0,00	0,00	0,00
in + (20+16)	21												
in - (19+20)	22	8.188,07	45.789,74	488,02	50.905,98		9.886,93						
Totale dei residui passivi al termine dell'esercizio (16+18)	23	1.413,15	34.712,36	0,00	37.846,00	0,00	3.053,00	0,00	0,00	0,00	0,00	0,00	0,00

(Dott. Avv. ...)

Ente Parco Nazionale del Gran Sasso e Monti della Laga

Conto del bilancio

RENDICONTO FINANZIARIO GESTIONALE - USCITE

Codice		1.1.1.3											1.1.1.3	
N.		4250	42ED	4270	4280	428D	4300	4310	4320	4330	4340	4350	1.1.1.3	
Denominazione		USCITE FINANZIARIE NON CANTIERI	OPERE DI MANUTENZIONE ORDINARIA E STRAORDINARIA ESCLUSIVAMENTE	SPESSE PER CONFERENZE, CONVEGNI, SEMINARI	SPESSE DI RAPPRESENTANZA	ADDESIONI A COMITATI, ASSOCIAZIONI ECC.	SPESSE DI PUBBLICITÀ	PRESE STAMPATE	INDICAZIONI PER STRAORDINARIE CONCLUSIONI	SPESSE DI GESTIONE INFORMATICA, METEOROLOGICA, FISICA E POLI SCIENTIFICO (STAMPAGLIA)	SPESSE PER ASSISTENZA E PROTEZIONE SOFTWARE E PROGRAMMI SOFTWARE	ACQUISTO ATTREZZATURE ELETTRICHE PER LA GESTIONE PALESTRA	1.1.1.3	
Capitolo													1.1.1.3	
		0,00	0,00	0,00	96,53	9.000,00	1.852,54	0,00	0,00	40.500,00	18.200,00	13.500,00		
		0,00	0,00	0,00	0,00	50,00	0,00	0,00	0,00	0,00	0,00	0,00		
		0,00	0,00	0,00	0,00	0,00	0,00	0,00	0,00	0,00	0,00	0,00		
		0,00	0,00	0,00	86,53	9.050,00	1.852,54	0,00	0,00	40.500,00	18.200,00	13.500,00		
		0,00	0,00	0,00	77,01	9.050,00	1.736,50	0,00	0,00	7.500,00	18.698,17	4.542,52		
		0,00	0,00	0,00	0,00	0,00	23,23	0,00	0,00	18.552,00	511,83	8.857,08		
		0,00	0,00	0,00	77,01	9.050,00	1.762,73	0,00	0,00	26.452,00	18.200,00	13.500,00		
					18,82		99,81			14.048,00				
		555,88	20.691,00	0,00	0,00	0,00	0,00	0,00	0,00	7.871,57	0,00	1.895,19		
		0,00	5.500,00	0,00	0,00	0,00	0,00	0,00	0,00	4.637,87	0,00	90,89		
		555,88	15.091,98	0,00	0,00	0,00	0,00	0,00	0,00	0,00	0,00	1.817,83		
		855,98	20.597,99	0,00	0,00	0,00	0,00	0,00	0,00	4.637,87	0,00	1.895,19		
		855,88	20.691,00	0,00	131,24	9.060,00	1.852,54	0,00	0,00	47.300,00	18.745,81	15.681,35		
		0,00	5.500,00	0,00	77,01	9.060,00	1.739,60	0,00	0,00	12.137,87	15.599,17	4.823,78		
		655,66	15.081,00		54,23		123,04			36.162,93	1.057,74	11.097,57		
		855,88	15.061,98		0,00	0,00	23,23			16.952,00	511,83			

Il Presidente
 Dott. ANTONIO
 (Firma)



1.1 - FUNZIONAMENTO

1.1 - TITOLO 1 - USCITE CORRENTI

1 - CENTRO DI RESP. DIRETTORE

1 - Centro di spesa

1 - Centro di spesa

1 - Centro di spesa

1 - Centro di spesa

1 - Centro di spesa

1 - Centro di spesa

1 - Centro di spesa

1 - Centro di spesa

1 - Centro di spesa

1 - Centro di spesa

1 - Centro di spesa

RENDICONTO FINANZIARIO GESTIONALE - USCITE

Cedente	Codice	1.1.2.1		1.1.2.1		1.1.2.1		1.1.2.1		1.1.2.1		1.1.2.1		1.1.2.1		
		538D	5100	5110	5120	5130	5140	5150	5160	5170	5180	5190	5190	5190	5190	5190
		20.000,00	26.000,00	10.681,07	39.500,00	0,00	0,00	28.300,00	0,00	0,00	0,00	0,00	0,00	0,00	0,00	0,00
		0,00	123.000,00	0,00	20.300,00	25.128,17	0,00	33.000,00	0,00	0,00	0,00	0,00	0,00	0,00	0,00	0,00
		0,00	0,00	0,00	0,00	0,00	0,00	10.000,00	0,00	0,00	0,00	0,00	0,00	0,00	0,00	0,00
		20.000,00	146.000,00	10.681,07	59.300,00	25.128,17	0,00	51.000,00	0,00	0,00	0,00	0,00	0,00	0,00	0,00	0,00
		0,00	56.383,36	6.714,91	3.180,00	0,00	0,00	21.128,69	0,00	0,00	0,00	0,00	0,00	0,00	0,00	0,00
		0,00	85.455,92	3.852,85	48.700,00	25.128,17	0,00	26.327,75	0,00	0,00	0,00	0,00	0,00	0,00	0,00	0,00
		0,00	147.789,67	10.697,80	57.880,00	25.128,17	0,00	48.454,44	0,00	0,00	0,00	0,00	0,00	0,00	0,00	0,00
		20.000,00	201,86	83,47	460,00			1.545,56								
		10.000,00	114.195,19	7.300,00	25.522,95	56.451,22	0,00	177.420,59	0,00	0,00	0,00	0,00	0,00	0,00	0,00	0,00
		0,00	10.327,60	1.600,00	22.075,00	0,00	0,00	92.714,14	0,00	0,00	0,00	0,00	0,00	0,00	0,00	0,00
		10.000,00	100.277,39	5.700,00	3.747,95	59.481,21	0,00	70.567,56	0,00	0,00	0,00	0,00	0,00	0,00	0,00	0,00
		10.000,00	110.605,18	7.300,00	25.622,58	59.481,21	0,00	163.223,10	0,00	0,00	0,00	0,00	0,00	0,00	0,00	0,00
			3.590,00			0,00		6.196,49								
		30.000,00	274.468,67	16.278,80	60.522,95	66.539,39	0,00	237.351,02	0,00	0,00	0,00	0,00	0,00	0,00	0,00	0,00
		0,00	55.691,15	6.314,81	51.226,00	0,00	0,00	113.940,83	0,00	0,00	0,00	0,00	0,00	0,00	0,00	0,00
		50.000,00	205.768,52	9.584,99	48.297,95	68.559,39		123.510,16								
		10.000,00	169.712,71	9.582,69	52.447,95	68.559,39	0,00	93.869,71	0,00	0,00	0,00	0,00	0,00	0,00	0,00	0,00

Handwritten signature and stamp:
 Dott. Maria...
 Ente Parco Nazionale del Gran Sasso e Monti della Laga

Ente Parco Nazionale del Gran Sasso e Monti della Laga

Conto del bilancio

RENDICONTO FINANZIARIO GESTIONALE - USCITE

Codice	Denominazione	1.1.2 - INTERVENTI DIVERSI										
		1.1.2.1	1.1.2.1	1.1.2.1	1.1.2.1	1.1.2.1	1.1.2.1	1.1.2.1	1.1.2.1	1.1.2.1	1.1.2.1	1.1.2.1
5210	1.1.2.1	5220	5230	5240	5250	5260	5270	5280	5290	5300	5310	
1	1.1.2.1	5210	5230	5240	5250	5260	5270	5280	5290	5300	5310	
2	1.1.2.1	5210	5230	5240	5250	5260	5270	5280	5290	5300	5310	
3	1.1.2.1	5210	5230	5240	5250	5260	5270	5280	5290	5300	5310	
4	1.1.2.1	5210	5230	5240	5250	5260	5270	5280	5290	5300	5310	
5	1.1.2.1	5210	5230	5240	5250	5260	5270	5280	5290	5300	5310	
6	1.1.2.1	5210	5230	5240	5250	5260	5270	5280	5290	5300	5310	
7	1.1.2.1	5210	5230	5240	5250	5260	5270	5280	5290	5300	5310	
8	1.1.2.1	5210	5230	5240	5250	5260	5270	5280	5290	5300	5310	
9	1.1.2.1	5210	5230	5240	5250	5260	5270	5280	5290	5300	5310	
10	1.1.2.1	5210	5230	5240	5250	5260	5270	5280	5290	5300	5310	
11	1.1.2.1	5210	5230	5240	5250	5260	5270	5280	5290	5300	5310	
12	1.1.2.1	5210	5230	5240	5250	5260	5270	5280	5290	5300	5310	
13	1.1.2.1	5210	5230	5240	5250	5260	5270	5280	5290	5300	5310	
14	1.1.2.1	5210	5230	5240	5250	5260	5270	5280	5290	5300	5310	
15	1.1.2.1	5210	5230	5240	5250	5260	5270	5280	5290	5300	5310	
16	1.1.2.1	5210	5230	5240	5250	5260	5270	5280	5290	5300	5310	
17	1.1.2.1	5210	5230	5240	5250	5260	5270	5280	5290	5300	5310	
18	1.1.2.1	5210	5230	5240	5250	5260	5270	5280	5290	5300	5310	
19	1.1.2.1	5210	5230	5240	5250	5260	5270	5280	5290	5300	5310	
20	1.1.2.1	5210	5230	5240	5250	5260	5270	5280	5290	5300	5310	
21	1.1.2.1	5210	5230	5240	5250	5260	5270	5280	5290	5300	5310	
22	1.1.2.1	5210	5230	5240	5250	5260	5270	5280	5290	5300	5310	
23	1.1.2.1	5210	5230	5240	5250	5260	5270	5280	5290	5300	5310	
24	1.1.2.1	5210	5230	5240	5250	5260	5270	5280	5290	5300	5310	
25	1.1.2.1	5210	5230	5240	5250	5260	5270	5280	5290	5300	5310	

Il Presidente
 Dott. Arturo Di Giacomo

11/03/2024

Ente Parco Nazionale del Gran Sasso e Monti della Laga

Conto del bilancio

RENDICONTO FINANZIARIO GESTIONALE - USCITE

codice	1.1 - TIPOLO 1 - USCITE CORRENTI										1.1.2 - INTERVENTI DIVERSI	
	1.1.2.1	1.1.2.1	1.1.2.1	1.1.2.1	1.1.2.1	1.1.2.1	1.1.2.1	1.1.2.2	1.1.2.2	1.1.2.2	1.1.2.2	1.1.2.2
N.	5430	5440	5450	5460	5470	100	200	300	400	500	7010	
Denominazione	CONDIZIONE ED ESERCIZIO DI UN'UNITA' DI SERVIZIO (CONTO DI ENTRATE ENTRATE 810)	PROGETTO LIFE 11 (CONTO DI ENTRATE ENTRATE 810)	TRATTAMENTO PROGETTO LIFE 11 (CONTO DI ENTRATE ENTRATE 810)	PROGETTO LIFE AQUILINE (CONTO DI ENTRATE ENTRATE 810)	COSTI UNICHE PATRIMONIALI GRAN SASSO ITALIA R	AUTO SVILTO	ALLE REGIONI	COMUNITA PROVINCE	AD ALTRI ENTORI SETTORE PUBBLICO	ALTRI INTERVENTI PAISANI	INTERESSI PASSIVI	
	25.000,00	0,00	31.250,00	0,00	0,00	0,00	0,00	0,00	0,00	0,00	0,00	0,00
	0,00	0,00	0,00	971.785,00	-40.000,00	0,00	0,00	0,00	0,00	0,00	0,00	0,00
	0,00	0,00	0,00	0,00	0,00	0,00	0,00	0,00	0,00	0,00	0,00	0,00
	25.000,00	0,00	31.250,00	971.785,00	40.000,00	0,00	0,00	0,00	0,00	0,00	0,00	0,00
	0,00	0,00	0,00	208.322,00	0,00	0,00	0,00	0,00	0,00	0,00	0,00	0,00
	0,00	0,00	31.250,00	782.463,00	40.000,00	0,00	0,00	0,00	0,00	0,00	0,00	0,00
	0,00	0,00	31.250,00	971.785,00	40.000,00	0,00	0,00	0,00	0,00	0,00	0,00	0,00
	25.000,00											
	13.340,00	840.061,00	302.400,00	0,00	0,00	0,00	0,00	0,00	0,00	0,00	0,00	0,00
	13.340,00	96.579,44	3.910,17	0,00	0,00	0,00	0,00	0,00	0,00	0,00	0,00	0,00
	0,00	740.501,56	298.489,83	0,00	0,00	0,00	0,00	0,00	0,00	0,00	0,00	0,00
	13.340,00	840.061,00	302.400,00	0,00	0,00	0,00	0,00	0,00	0,00	0,00	0,00	0,00
	42.400,00	840.061,00	31.250,00	971.785,00	40.000,00	0,00	0,00	0,00	0,00	0,00	0,00	0,00
	13.340,00	96.579,44	3.910,17	208.322,00	0,00	0,00	0,00	0,00	0,00	0,00	0,00	0,00
	26.060,00	740.501,56	27.369,65	762.463,00	40.000,00							
	0,00	740.501,56	328.759,65	762.463,00	40.000,00	0,00	0,00	0,00	0,00	0,00	0,00	0,00

Il Presidente


Stampa

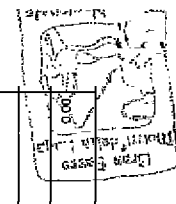
Conto del bilancio

Ente Parco Nazionale del Gran Sasso e Monti della Laga

RENDICONTO FINANZIARIO GESTORIALE - USCITE

CATEGORIA		1.1.2 - INTERVENTI DIVERSI										1.1 - TITOLO 1 - USCITE CORRENTI			
1	2	1.1.2.3	1.1.2.4	1.1.2.5	1.1.2.6	1.1.2.7	1.1.2.8	1.1.2.9	1.1.2.A	1.1.2.B	1.1.2.C	1.1.2.D	1.1.2.E	1.1.2.F	1.1.2.G
codice	N	7020	BD10	100	10040	10050	10070	10030	10040	10050	10090	10070	10080	10090	
CATEGORIA		1.1.2 - INTERVENTI DIVERSI										1.1 - TITOLO 1 - USCITE CORRENTI			
23	Totale uscite passivi al termine dell'esercizio (9 + 15)	800,00	1.663,39	0,00	0,00	0,00	0,00	0,00	0,00	0,00	0,00	0,00	0,00	0,00	0,00
22	Provisioni (19 - 21)	3.172,07	4.887,07												
21	Riserve (20 - 19)														
20	Previdenti	1.827,93	741.376,85	0,00	0,00	0,00	59.310,48	0,00	0,00	0,00	0,00	0,00	0,00	0,00	0,00
19	Previdenti	5.000,00	791.262,84	0,00	0,00	145.573,23	0,00	0,00	0,00	0,00	0,00	0,00	0,00	0,00	0,00
18	Valenza		405,00												
17	In - (18 - 13)														
16	In + (15 - 14)	841,27	1.452,98	0,00	0,00	0,00	71.710,57	0,00	0,00	0,00	0,00	0,00	0,00	0,00	0,00
15	Totale (14 - 15)														
14	Pagati	841,27	1.452,98	0,00	0,00	0,00	0,00	0,00	0,00	0,00	0,00	0,00	0,00	0,00	0,00
13	Residuo all'inizio dell'esercizio	841,27	1.452,98	0,00	0,00	0,00	0,00	0,00	0,00	0,00	0,00	0,00	0,00	0,00	0,00
12	In - (7 - 10)														
11	In + (10 - 7)	3.213,84	114,83				6.385,90								
10	Differenza	1.796,85	60.909,89	0,00	0,00	44.886,10	0,00	0,00	0,00	0,00	0,00	0,00	0,00	0,00	0,00
9	Totali incassati (6 + 9)	1.796,85	60.909,89	0,00	0,00	44.886,10	0,00	0,00	0,00	0,00	0,00	0,00	0,00	0,00	0,00
8	Pagati	996,89	59.793,54	0,00	0,00	35.447,80	0,00	0,00	0,00	0,00	0,00	0,00	0,00	0,00	0,00
7	Chiusure (4 + 5 - 8)	3.000,00	61.024,81	0,00	0,00	30.000,00	0,00	0,00	0,00	0,00	0,00	0,00	0,00	0,00	0,00
6	In - (4 - 7)	0,00	0,00	0,00	0,00	0,00	0,00	0,00	0,00	0,00	0,00	0,00	0,00	0,00	0,00
5	In - (7 - 4)	0,00	0,00	0,00	0,00	0,00	0,00	0,00	0,00	0,00	0,00	0,00	0,00	0,00	0,00
4	In - (7 - 4)	5.000,00	61.024,81	0,00	0,00	50.000,00	0,00	0,00	0,00	0,00	0,00	0,00	0,00	0,00	0,00
3	In - (7 - 4)														
2	In - (7 - 4)														
1	In - (7 - 4)														

Il Presidente
(Dott. Massimo Di Giacomo)



RENDICONTO FINANZIARIO GESTIONALE - USCITE

Capitale		1.1 - TIPOLOGIE DI USCITE CORRENTI										1.2 - INTERVENTI DIVERSI										1.4 - TRATTAMENTI A RISP. DIRETTORI										1.5 - ACCANTONAMENTI A FONDI RISCHI ED ONERI									
N.		1.1.2.6		1.1.2.5		1.1.2.6		1.1.2.6		1.1.2.6		1.1.2.6		1.1.4.1		1.1.4.2		1.1.5.1		1.1.5.1		1.1.5.1		1.1.5.1																	
Denominazione		1.1.2.6		1.1.2.5		1.1.2.6		1.1.2.6		1.1.2.6		1.1.2.6		1.1.4.1		1.1.4.2		1.1.5.1		1.1.5.1		1.1.5.1		1.1.5.1																	
1	1.1.2.6	10100	10120	10130	10140	10150	10160	10170	10180	10190	10200	10210	10220	10230	10240	10250	10260	10270	10280	10290	10300	10310	10320	10330	10340																
DESCRIZIONE		ECONOMIA S.P.A. - FONDO PER LA PROSPERITA' - FONDO PER LA PROSPERITA' - FONDO PER LA PROSPERITA'		SCHEDE ELEGANTI - FONDO EUROPA 1992 - FONDO EUROPA 1992		ART. 4 CONVALESCENZE - FONDO EUROPA 1992 - FONDO EUROPA 1992		VERGAMENTI ALLO STATO - FONDO EUROPA 1992 - FONDO EUROPA 1992		FONDI D'INTERVENTO - FONDO EUROPA 1992 - FONDO EUROPA 1992		FONDI D'INTERVENTO - FONDO EUROPA 1992 - FONDO EUROPA 1992		FONDI D'INTERVENTO - FONDO EUROPA 1992 - FONDO EUROPA 1992		FONDI D'INTERVENTO - FONDO EUROPA 1992 - FONDO EUROPA 1992		FONDI D'INTERVENTO - FONDO EUROPA 1992 - FONDO EUROPA 1992		FONDI D'INTERVENTO - FONDO EUROPA 1992 - FONDO EUROPA 1992		FONDI D'INTERVENTO - FONDO EUROPA 1992 - FONDO EUROPA 1992		FONDI D'INTERVENTO - FONDO EUROPA 1992 - FONDO EUROPA 1992		FONDI D'INTERVENTO - FONDO EUROPA 1992 - FONDO EUROPA 1992															
2																																									
3																																									
4																																									
5																																									
6																																									
7																																									
8																																									
9																																									
10																																									
11																																									
12																																									
13																																									
14																																									
15																																									
16																																									
17																																									
18																																									
19																																									
20																																									
21																																									
22																																									
23																																									
24																																									

Il Presidente
 Dott. ANTONIO CARLUCCI

RENDICONTO FINANZIARIO GESTIONALE - USCITE

1 - CENTRO DI RESP. "DIRETTORE"		1.1 - TRICOLO 1 - USCITE CORRENTI		1.1.5 - ACCANTONAMENTI A FONDI RISCHI ED ONERI		1.2 - TRICOLO 2 - USCITE IN CONTO CAPITALE		1.2.1 - INVESTIMENTI	
colore	N.	1.1.5.1	TOTALE USCITE CORRENTI	TOTALE USCITE CORRENTI "DIRETTORE"	ACCONTONAMENTI A FONDI RISCHI ED ONERI	1.2.1.1	1.2.1.1	1.2.1.1	1.2.1.1
Denominazione		10110				11070	11080	11090	11080
Capitolo		ACCONTONAMENTI A FONDI RISCHI ED ONERI				ACQUISTO TERRENI	ACQUISTO TERRENI	ACQUISTI DI DIRITTI REALI	REALIZZAZIONE DI INVESTIMENTI
			6.012.135,15	6.012.135,15	40.000,00	0,00	0,00	13.000,00	130.000,00
			2.125.869,84	2.125.869,84	0,00	0,00	0,00	0,00	70.000,00
			720.432,59	720.432,59	0,00	0,00	0,00	0,00	28.125,17
			7.417.272,40	7.417.272,40	40.000,00	0,00	0,00	10.000,00	170.871,83
			4.148.776,64	4.148.776,64	0,00	0,00	0,00	987,35	22.599,90
			1.553.032,65	1.553.032,65	0,00	0,00	0,00	80,00	148.274,93
			5.741.809,32	5.741.809,32	0,00	0,00	0,00	1.017,35	170.871,83
			1.679.463,08	1.679.463,08	40.000,00	0,00	0,00	5.982,64	0,00
			5.085.516,57	5.085.516,57	0,00	0,00	0,00	86.027,75	190.408,14
			1.763.461,61	1.763.461,61	0,00	0,00	0,00	20.631,59	93.436,72
			3.078.705,31	3.078.705,31	0,00	0,00	0,00	95.336,13	89.284,23
			4.830.164,52	4.830.164,52	0,00	0,00	0,00	85.987,62	180.276,47
			235.151,75	235.151,75				39,34	129,87
			12.393.892,37	12.393.892,37	40.000,00	0,00	0,00	114.892,44	345.512,36
			5.902.220,25	5.902.220,25	0,00	0,00	0,00	21.519,05	116.036,92
			6.491.754,12	6.491.754,12	40.000,00	0,00	0,00	93.054,39	229.475,74
			4.685.735,99	4.685.735,99	0,00	0,00	0,00	65.866,13	245.111,69



Dr. Amico
Dr. Di...
Dr. Di...

RENDICONTO FINANZIARIO GESTIONALE - USCITE

codice		1.2.1.1	1.2.1.1	1.2.1.1	1.2.1.1	1.2.1.1	1.2.1.1	1.2.1.1	1.2.1.1	1.2.1.1	1.2.1.1
N.		11340	11350	11360	11370	11380	11400	11420	11430	11440	11490
Denominazione		RESTAURO AMBIENTALE INQUADRO DI BORGHINO FONDO AMBITO	PROGRAMMA CALANTERNO SINERGIA PER RECUPER. E ATTIVAZIONE RIFUGI	FINANZIAMENTO ACCORDO DIPLOMATICO PER MANUTENZIONE	REALIZZAZIONE EDILIZIA SULLA SPINA	SISTEMA DI INQUADRO PER PRONOME E PROTEZIONE DEI RESTANTI DEL PARCO	CONTRIBUTO OPERATIVO RICOINVIAZIONE PER ENTE	FINANZIAMENTO A.F. PER INTERVENTI ELABORATI C.I.A.	CONTRIBUTO REGIONE SULLO SPINONE 323	FINANZIAMENTO REGIONE INTERVENTO S.I.A.3	AVANTE ACQUISTI PROGETTO LE PRATERIE
Previdenze		0,00	0,00	0,00	0,00	0,00	0,00	0,00	0,00	0,00	95.000,00
Posteriore		0,00	0,00	0,00	0,00	0,00	0,00	0,00	0,00	0,00	0,00
Totale (4+7)		0,00	0,00	0,00	0,00	0,00	0,00	0,00	0,00	0,00	95.000,00
Dedotte (4+5+6)		0,00	0,00	0,00	0,00	0,00	0,00	0,00	0,00	0,00	0,00
Riposte		0,00	0,00	0,00	0,00	0,00	0,00	0,00	0,00	0,00	0,00
Riposte da pagare (11+9)		0,00	0,00	0,00	0,00	0,00	0,00	0,00	0,00	0,00	95.000,00
Totale impegni (9+10)		0,00	0,00	0,00	0,00	0,00	0,00	0,00	0,00	0,00	95.000,00
Differenza rispetto alle previsioni (10+7)											
Differenza rispetto alle previsioni (11+10)		1.659,76	22.229,36	0,00	0,00	0,00	0,00	59.000,00	151.600,00	0,00	0,00
Pagati		0,00	298,96	0,00	0,00	0,00	0,00	0,00	90.696,67	0,00	0,00
Rimasti da pagare (12+14)		1.659,76	21.930,40	0,00	0,00	0,00	0,00	59.000,00	100.743,33	0,00	0,00
Totale (11+13+16)		1.659,76	22.229,36	0,00	0,00	0,00	0,00	59.000,00	181.600,00	0,00	0,00
Verificati			0,00								
in (12+15)											
in (13+16)											
Previdenti		1.659,76	86.939,00	0,00	0,00	105.139,00	0,00	59.000,00	200.000,00	0,00	95.000,00
Pagamenti		0,00	298,96	0,00	0,00	0,00	0,00	0,00	90.696,67	0,00	0,00
in (12+14)											
in (13+15)											
Previdenze		1.659,76	66.639,01	105.139,00	0,00	0,00	0,00	59.000,00	106.143,33	0,00	95.000,00
Totale dei redditi passivi ai termini di bilancio (13+15)		1.659,76	21.930,40	0,00	0,00	0,00	0,00	59.000,00	100.743,33	0,00	95.000,00

REDAZIONE
12/11/2010
100.743,33

(Dott. Riccardo M. M. M. M.)

Conto del bilancio

Ente Parco Nazionale del Gran Sasso e Monti della Laga

RENDICONTO FINANZIARIO GESTIONALE - USCITE

Codice	1.2.1.1		1.2.1.2		1.2.1.2		1.2.1.2		1.2.1.2		1.2.1.2		1.2.1.2		1.2.1.2	
	11480	11480	12010	12020	12030	12040	12050	12060	12070	12080	12090	12100	12110	12120	12130	12140
11480	MALRIZZAZIONE BENTONITICA, AGLI INTERVENTI PER LA REALIZZAZIONE DI SPALMI, PAVIMENTI, ERGONOMIA, MIGLIORAMENTO DEI SPAZI, SERVIZI S.I. E S. II (CONTRIBUTO S. ILO)	145.000,00	15.000,00	10.000,00	0,00	27.000,00	0,00	0,00	0,00	0,00	5.000,00	0,00	15.000,00	0,00	0,00	0,00
		492.860,00	0,00	0,00	0,00	360,00	0,00	0,00	0,00	0,00	0,00	0,00	0,00	0,00	0,00	0,00
		492.860,00	15.000,00	10.000,00	0,00	27.000,00	0,00	0,00	0,00	0,00	5.000,00	0,00	15.000,00	0,00	0,00	0,00
		0,00	0,00	0,00	0,00	13.690,69	0,00	0,00	0,00	0,00	0,00	0,00	8.390,39	0,00	0,00	0,00
		492.860,00	0,00	6.540,00	0,00	3.995,67	0,00	0,00	0,00	0,00	0,00	0,00	5.098,62	0,00	0,00	0,00
		492.860,00	0,00	6.540,00	0,00	17.620,26	0,00	0,00	0,00	0,00	0,00	0,00	14.399,61	0,00	0,00	0,00
		145.000,00	15.000,00	1.460,00	0,00	0,976,74	0,00	0,00	0,00	0,00	5.000,00	0,00	11,06	0,00	0,00	0,00
		0,00	0,00	760,56	0,00	1.227,16	0,00	0,00	0,00	0,00	3.239,27	0,00	7.792,33	0,00	0,00	37.403,00
		0,00	0,00	0,00	0,00	669,02	0,00	0,00	0,00	0,00	1.299,20	0,00	7.199,62	0,00	0,00	0,00
		0,00	0,00	760,56	0,00	369,60	0,00	0,00	0,00	0,00	1.970,07	0,00	642,61	0,00	0,00	37.400,00
		0,00	0,00	760,68	0,00	1.219,92	0,00	0,00	0,00	0,00	3.239,27	0,00	7.792,33	0,00	0,00	37.400,00
		492.860,00	145.000,00	30.322,30	10.000,00	34.635,65	0,00	0,00	0,00	0,00	8.324,27	0,00	23.639,47	0,00	0,00	37.400,00
		0,00	0,00	0,00	0,00	14.898,61	0,00	0,00	0,00	0,00	1.299,20	0,00	17.980,21	0,00	0,00	0,00
		492.860,00	145.000,00	30.322,30	10.000,00	19.816,24	0,00	0,00	0,00	0,00	7.069,37	0,00	8.723,25	0,00	0,00	37.400,00
		492.860,00	0,00	760,68	3.540,00	4.349,57	0,00	0,00	0,00	0,00	1.970,07	0,00	5.701,03	0,00	0,00	37.400,00

Il Positivo Entrate
DoK. N. 11/10/10/10/10



Conto del bilancio

Ente Parco Nazionale del Gran Sasso e Monti della Laga

RENDICONTO FINANZIARIO GESTIONALE - USCITE

Codice	1.2.1.1		1.2.1.2		1.2.1.2		1.2.1.2		1.2.1.2		1.2.1.2		1.2.1.2		1.2.1.2	
	11480	11480	12010	12020	12030	12040	12050	12060	12070	12080	12090	12100	12110	12120	12130	12140
11480	MALRIZZAZIONE BENTONITICA, AGLI INTERVENTI PER LA REALIZZAZIONE DI SPALMI, PAVIMENTI, ERGONOMIA, MIGLIORAMENTO DEI SPAZI, SERVIZI S.I. E S. II (CONTRIBUTO S. ILO)	145.000,00	15.000,00	10.000,00	0,00	27.000,00	0,00	0,00	0,00	0,00	5.000,00	0,00	15.000,00	0,00	0,00	0,00
		492.860,00	0,00	0,00	0,00	360,00	0,00	0,00	0,00	0,00	0,00	0,00	0,00	0,00	0,00	0,00
		492.860,00	15.000,00	10.000,00	0,00	27.000,00	0,00	0,00	0,00	0,00	5.000,00	0,00	15.000,00	0,00	0,00	0,00
		0,00	0,00	0,00	0,00	13.690,69	0,00	0,00	0,00	0,00	0,00	0,00	8.390,39	0,00	0,00	0,00
		492.860,00	0,00	6.540,00	0,00	3.995,67	0,00	0,00	0,00	0,00	0,00	0,00	5.098,62	0,00	0,00	0,00
		492.860,00	0,00	6.540,00	0,00	17.620,26	0,00	0,00	0,00	0,00	0,00	0,00	14.399,61	0,00	0,00	0,00
		145.000,00	15.000,00	1.460,00	0,00	0,976,74	0,00	0,00	0,00	0,00	5.000,00	0,00	11,06	0,00	0,00	0,00
		0,00	0,00	760,56	0,00	1.227,16	0,00	0,00	0,00	0,00	3.239,27	0,00	7.792,33	0,00	0,00	37.403,00
		0,00	0,00	0,00	0,00	669,02	0,00	0,00	0,00	0,00	1.299,20	0,00	7.199,62	0,00	0,00	0,00
		0,00	0,00	760,56	0,00	369,60	0,00	0,00	0,00	0,00	1.970,07	0,00	642,61	0,00	0,00	37.400,00
		0,00	0,00	760,68	0,00	1.219,92	0,00	0,00	0,00	0,00	3.239,27	0,00	7.792,33	0,00	0,00	37.400,00
		492.860,00	145.000,00	30.322,30	10.000,00	34.635,65	0,00	0,00	0,00	0,00	8.324,27	0,00	23.639,47	0,00	0,00	37.400,00
		0,00	0,00	0,00	0,00	14.898,61	0,00	0,00	0,00	0,00	1.299,20	0,00	17.980,21	0,00	0,00	0,00
		492.860,00	145.000,00	30.322,30	10.000,00	19.816,24	0,00	0,00	0,00	0,00	7.069,37	0,00	8.723,25	0,00	0,00	37.400,00
		492.860,00	0,00	760,68	3.540,00	4.349,57	0,00	0,00	0,00	0,00	1.970,07	0,00	5.701,03	0,00	0,00	37.400,00

Il Positivo Entrate
DoK. N. 11/10/10/10/10



Conto del bilancio

Ente Parco Nazionale del Gran Sasso e Monti della Laga

RENDICONTO FINANZIARIO GESTIONALE - USCITE

codice	1.2.1.2	1.2.1.2	1.2.1.2	1.2.1.2	1.2.1.2	1.2.1.2	1.2.1.2	1.2.1.3	1.2.1.3	1.2.1.3	1.2.1.3	1.2.1.3
N.	12120	12140	12160	12180	12180	12170	12180	13000	13020	13030	13040	13040
Denominazione	ACQUISTO ATTREZZATURE PER ATTIVITA' DI GESTIONE DANNI FALVE E GESTIONE PALEOMITRA	ACQUISTO ATTREZZATURE PER ATTIVITA' DI GESTIONE DANNI FALVE E GESTIONE PALEOMITRA	ATTREZZATURE PER ATTIVITA' DI GESTIONE DANNI FALVE E GESTIONE PALEOMITRA	ATTREZZATURE PER ATTIVITA' DI GESTIONE DANNI FALVE E GESTIONE PALEOMITRA	ATTREZZATURE PER ATTIVITA' DI GESTIONE DANNI FALVE E GESTIONE PALEOMITRA	ACQUISTO ATTREZZATURE PER ATTIVITA' DI GESTIONE DANNI FALVE E GESTIONE PALEOMITRA	ACQUISTO ATTREZZATURE PER ATTIVITA' DI GESTIONE DANNI FALVE E GESTIONE PALEOMITRA	ACQUISTO ATTREZZATURE PER ATTIVITA' DI GESTIONE DANNI FALVE E GESTIONE PALEOMITRA	ACQUISTO ATTREZZATURE PER ATTIVITA' DI GESTIONE DANNI FALVE E GESTIONE PALEOMITRA	ACQUISTO ATTREZZATURE PER ATTIVITA' DI GESTIONE DANNI FALVE E GESTIONE PALEOMITRA	ACQUISTO ATTREZZATURE PER ATTIVITA' DI GESTIONE DANNI FALVE E GESTIONE PALEOMITRA	ACQUISTO ATTREZZATURE PER ATTIVITA' DI GESTIONE DANNI FALVE E GESTIONE PALEOMITRA
20.000,00	0,00	0,00	0,00	0,00	0,00	0,00	73.026,20	0,00	0,00	0,00	0,00	0,00
0,00	0,00	0,00	0,00	0,00	0,00	0,00	0,00	0,00	0,00	0,00	0,00	0,00
0,00	0,00	0,00	0,00	0,00	0,00	0,00	0,00	0,00	0,00	0,00	0,00	0,00
20.000,00	0,00	0,00	0,00	0,00	0,00	0,00	73.026,20	0,00	0,00	0,00	0,00	0,00
3.808,00	0,00	0,00	0,00	0,00	0,00	423,50	59.299,96	0,00	0,00	0,00	0,00	0,00
16.192,00	0,00	0,00	0,00	0,00	0,00	12.550,00	14.738,84	0,00	0,00	0,00	0,00	0,00
20.000,00	0,00	0,00	0,00	0,00	0,00	12.973,50	73.026,20	0,00	0,00	0,00	0,00	0,00
114.312,10	59.257,44	30.037,96	0,00	8.877,80	11.170,54	0,00	0,00	0,00	0,00	0,00	0,00	0,00
59.657,79	5.000,00	115,00	0,00	6.771,47	250,00	0,00	0,00	0,00	0,00	0,00	0,00	0,00
20.482,21	45.054,92	1.566,06	0,00	2.106,15	10.920,54	0,00	0,00	0,00	0,00	0,00	0,00	0,00
114.140,00	61.054,92	1.992,06	0,00	8.877,60	11.170,54	0,00	0,00	0,00	0,00	0,00	0,00	0,00
172,10	7.202,52	28.354,50	0,00	0,00	0,00	0,00	0,00	0,00	0,00	0,00	0,00	0,00
50.881,42	59.257,44	30.037,96	0,00	8.877,60	24.170,54	0,00	73.026,20	0,00	0,00	0,00	0,00	0,00
57.465,79	5.000,00	115,00	0,00	6.771,47	673,50	0,00	58.236,35	0,00	0,00	0,00	0,00	0,00
6.534,57	0,00	0,00	0,00	0,00	0,00	0,00	0,00	0,00	0,00	0,00	0,00	0,00
39.574,21	46.054,92	1.992,06	0,00	2.106,15	23.470,54	0,00	14.738,84	0,00	0,00	0,00	0,00	0,00



(Firma illeggibile)

Ente Parco Nazionale del Gran Sasso e Monti della Laga

Conto del bilancio

RENDICONTO FINANZIARIO GESTIONALE - USCITE


Codice	N	Denominazione	1.2 - TIPOLO 2 - USCITE IN CONTO CAPITALE										TOTALE GENERALE USCITE IN CONTO CAPITALE		
			1.2.1.3	1.2.1.4	1.2.1.4	1.2.1.4	1.2.1.4	1.2.1.4	1.2.1.4	1.2.1.4	1.2.1.5	TOTALE USCITE IN CONTO CAPITALE ESCLUSO DI NEBIA SINTETICHE			
13050	100	ACQUISTI DI ALTRI TITOLI DI CREDITO	100	1.2.1.4	200	1.2.1.4	300	1.2.1.4	400	1.2.1.4	500	1.2.1.4	600	1.2.1.5	TOTALE USCITE IN CONTO CAPITALE ESCLUSO DI NEBIA SINTETICHE
			0,00	0,00	0,00	0,00	0,00	0,00	0,00	0,00	0,00	0,00	0,00	0,00	845.528,20
			0,00	0,00	0,00	0,00	0,00	0,00	0,00	0,00	0,00	0,00	0,00	0,00	736.017,78
			0,00	0,00	0,00	0,00	0,00	0,00	0,00	0,00	0,00	0,00	0,00	0,00	28.128,17
			0,00	0,00	0,00	0,00	0,00	0,00	0,00	0,00	0,00	0,00	0,00	0,00	1.352.415,81
			0,00	0,00	0,00	0,00	0,00	0,00	0,00	0,00	0,00	0,00	0,00	0,00	117.583,38
			0,00	0,00	0,00	0,00	0,00	0,00	0,00	0,00	0,00	0,00	0,00	0,00	1.034.401,98
			0,00	0,00	0,00	0,00	0,00	0,00	0,00	0,00	0,00	0,00	0,00	0,00	1.161.855,84
			0,00	0,00	0,00	0,00	0,00	0,00	0,00	0,00	0,00	0,00	0,00	0,00	200.459,97
			0,00	0,00	0,00	0,00	0,00	0,00	0,00	0,00	0,00	0,00	0,00	0,00	3.019.845,13
			0,00	0,00	0,00	0,00	0,00	0,00	0,00	0,00	0,00	0,00	0,00	0,00	897.812,16
			0,00	0,00	0,00	0,00	0,00	0,00	0,00	0,00	0,00	0,00	0,00	0,00	2.372.195,70
			0,00	0,00	0,00	0,00	0,00	0,00	0,00	0,00	0,00	0,00	0,00	0,00	2.859.748,88
			0,00	0,00	0,00	0,00	0,00	0,00	0,00	0,00	0,00	0,00	0,00	0,00	50.096,25
			0,00	0,00	0,00	0,00	0,00	0,00	0,00	0,00	0,00	0,00	0,00	0,00	4.864.984,34
			0,00	0,00	0,00	0,00	0,00	0,00	0,00	0,00	0,00	0,00	0,00	0,00	715.166,05
			0,00	0,00	0,00	0,00	0,00	0,00	0,00	0,00	0,00	0,00	0,00	0,00	4.148.818,28
			0,00	0,00	0,00	0,00	0,00	0,00	0,00	0,00	0,00	0,00	0,00	0,00	3.405.538,68

Stampa e firma
 17/10/2015
 17/10/2015
 17/10/2015

RENDICONTO FINANZIARIO GESTIONALE - USCITE

1 - CENTRO DI RESP. "DIRETTORE"		1.4 - TITOLO 4 - PARTITE DI GIRO										1.4.1 - USCITE AVVENTURA DI PARTITE DI GIRO												
codice	1	1.4.1.1	1.4.1.1	1.4.1.1	1.4.1.1	1.4.1.1	1.4.1.1	1.4.1.1	1.4.1.1	1.4.1.1	1.4.1.1	1.4.1.1	1.4.1.1	1.4.1.1	1.4.1.1	1.4.1.1	1.4.1.1	1.4.1.1	1.4.1.1	1.4.1.1	1.4.1.1	1.4.1.1		
N.	2	21010	21020	21030	21040	21050	21080	21080	21080	21100	21110	21120	21130	21140	21150	21160	21170	21180	21190	21200	21210	21220	21230	
Denominazione	3	RENTATE SPANALI	RIANTE PRESSIONALE ASSI INGIACI	RENTATE DIVORSE	RENTATE INCONTATE PER GIRO DI TEBI	DEBITI INCONTATE TEBI	INTERAZIONI FONDO ECONOMICO	INTERAZIONI FONDO ECONOMICO	INTERAZIONI FONDO ECONOMICO	DEBITI INCONTATE TEBI	DEBITI INCONTATE TEBI	DEBITI INCONTATE TEBI	DEBITI INCONTATE TEBI	DEBITI INCONTATE TEBI	DEBITI INCONTATE TEBI	DEBITI INCONTATE TEBI	DEBITI INCONTATE TEBI	DEBITI INCONTATE TEBI	DEBITI INCONTATE TEBI	DEBITI INCONTATE TEBI	DEBITI INCONTATE TEBI	DEBITI INCONTATE TEBI	DEBITI INCONTATE TEBI	DEBITI INCONTATE TEBI
	4	310.000,00	160.000,00	30.000,00	20.000,00	10.000,00	5.184,00	5.184,00	5.184,00	10.000,00	10.000,00	28.000,00	15.485,00	220.000,00	28.000,00	28.000,00	28.000,00	28.000,00	28.000,00	28.000,00	28.000,00	28.000,00	28.000,00	15.485,00
	5	0,00	0,00	0,00	0,00	0,00	0,00	0,00	0,00	0,00	0,00	0,00	0,00	0,00	0,00	0,00	0,00	0,00	0,00	0,00	0,00	0,00	0,00	0,00
	6	0,00	0,00	0,00	0,00	0,00	0,00	0,00	0,00	0,00	0,00	0,00	0,00	0,00	0,00	0,00	0,00	0,00	0,00	0,00	0,00	0,00	0,00	0,00
	7	310.000,00	160.000,00	30.000,00	20.000,00	10.000,00	5.184,00	5.184,00	5.184,00	10.000,00	10.000,00	28.000,00	15.485,00	220.000,00	28.000,00	28.000,00	28.000,00	28.000,00	28.000,00	28.000,00	28.000,00	28.000,00	28.000,00	15.485,00
	8	305.550,23	155.050,53	28.285,45	2.955,81	384,00	5.184,00	5.184,00	5.184,00	2.955,81	2.955,81	384,00	7.771,87	27.080,34	7.771,87	7.771,87	7.771,87	7.771,87	7.771,87	7.771,87	7.771,87	7.771,87	7.771,87	15.485,00
	9	31,75	66,59	720,02	0,00	2.772,40	0,00	0,00	0,00	0,00	0,00	0,00	0,00	0,00	0,00	0,00	0,00	0,00	0,00	0,00	0,00	0,00	0,00	0,00
	10	803.361,89	158.717,22	23.978,46	2.955,81	3.136,40	5.184,00	5.184,00	5.184,00	2.955,81	2.955,81	3.136,40	7.771,87	27.080,34	7.771,87	7.771,87	7.771,87	7.771,87	7.771,87	7.771,87	7.771,87	7.771,87	7.771,87	15.485,00
	11																							
	12	4.638,02	10.282,78	28,52	17.014,18	6.885,60	0,00	0,00	0,00	0,00	0,00	0,00	0,00	192.999,66	20.229,09	20.229,09	20.229,09	20.229,09	20.229,09	20.229,09	20.229,09	20.229,09	20.229,09	15.485,00
	13	763,25	54,80	53,43	0,00	185,00	0,00	0,00	0,00	0,00	0,00	0,00	0,00	0,00	0,00	0,00	0,00	0,00	0,00	0,00	0,00	0,00	0,00	0,00
	14	370,85	24,84	63,43	0,00	0,00	0,00	0,00	0,00	0,00	0,00	0,00	0,00	0,00	0,00	0,00	0,00	0,00	0,00	0,00	0,00	0,00	0,00	0,00
	15	0,00	30,18	0,00	0,00	185,00	0,00	0,00	0,00	0,00	0,00	0,00	0,00	0,00	0,00	0,00	0,00	0,00	0,00	0,00	0,00	0,00	0,00	0,00
	16	370,85	54,82	53,43	0,00	185,00	0,00	0,00	0,00	0,00	0,00	0,00	0,00	0,00	0,00	0,00	0,00	0,00	0,00	0,00	0,00	0,00	0,00	0,00
	17																							
	18	332,28																						
	19	310.000,00	180.000,00	30.000,00	20.000,00	10.000,00	5.184,00	5.184,00	5.184,00	10.000,00	10.000,00	28.000,00	15.485,00	220.000,00	28.000,00	28.000,00	28.000,00	28.000,00	28.000,00	28.000,00	28.000,00	28.000,00	28.000,00	15.485,00
	20	305.701,18	155.675,27	26.309,88	2.955,81	384,00	5.184,00	5.184,00	5.184,00	2.955,81	2.955,81	384,00	7.771,87	27.080,34	7.771,87	7.771,87	7.771,87	7.771,87	7.771,87	7.771,87	7.771,87	7.771,87	7.771,87	15.485,00
	21																							
	22	4.258,82	10.354,73	693,11	17.014,18	9.898,00	0,00	0,00	0,00	0,00	0,00	0,00	0,00	192.999,66	20.229,09	20.229,09	20.229,09	20.229,09	20.229,09	20.229,09	20.229,09	20.229,09	20.229,09	15.485,00
	23	31,75	56,77	720,02	0,00	2.927,40	0,00	0,00	0,00	0,00	0,00	0,00	0,00	0,00	0,00	0,00	0,00	0,00	0,00	0,00	0,00	0,00	0,00	0,00

Il Presidente
(Dott. Anna Di Giacomo)



Ente Parco Nazionale del Gran Sasso e Monti della Laga

Conto del bilancio

RENDICONTO FINANZIARIO GESTIONALE - USCITE

colloc. N.	Descrizione	Titolo I	Titolo II	Titolo III	TOTALE	Rimborso di contributi	TOTALE
1	Incassi	607.213,15	643.326,20	619.539,00	7.476.320,35	0,00	7.476.320,35
2	In aumento (2-1)	2.125.568,84	736.017,78	0,00	2.861.587,62	0,00	2.861.587,62
3	In diminuzione (3-2)	720.492,56	28.183,17	0,00	748.675,73	0,00	748.675,73
4	Deficitive (4+3-0)	7.417.272,40	1.352.415,81	618.659,00	9.388.347,21	0,00	9.388.347,21
5	Paghe	4.148.778,84	117.552,88	547.589,44	4.813.919,96	0,00	4.813.919,96
6	Ricicchi da pagare (10-9)	1.593.032,69	1.034.401,96	3.580,76	2.631.025,40	0,00	2.631.025,40
7	Totale impieghi (5+6)	5.741.811,53	1.151.954,84	551.170,20	7.444.936,56	0,00	7.444.936,56
8	Riserva di riserva (8-7)	1.675.483,09	200.459,97	287.484,80	2.143.427,85	0,00	2.143.427,85
9	Risultato all'indizio dell'esercizio (9-8)	5.066.328,44	3.018.494,13	863,40	8.085.685,97	0,00	8.085.685,97
10	Prodotto	1.753.481,61	697.912,18	449,02	2.351.842,81	0,00	2.351.842,81
11	Rimessa da pagare (12-14)	3.076.703,31	2.872.156,70	185,18	5.948.045,19	0,00	5.948.045,19
12	Totale (14+15)	4.830.184,52	2.899.748,89	634,20	7.730.567,61	0,00	7.730.567,61
13	Riserva di riserva (13-12)	235.151,75	50.986,25	372,29	286.510,29	0,00	286.510,29
14	Risultato all'indizio dell'esercizio (14-13)	12.863.392,37	4.964.884,84	819.659,00	18.647.936,21	0,00	18.647.936,21
15	Prodotto	5.902.238,25	7.161.661,08	548.032,48	13.611.931,81	0,00	13.611.931,81
16	Rimessa da pagare (16-15)	6.491.754,12	4.146.816,29	270.625,54	10.912.195,94	0,00	10.912.195,94
17	Totale (15+16)	4.669.735,99	3.406.599,85	3.776,94	8.080.112,78	0,00	8.080.112,78

Il Presidente
 Dott. Riccardo Baccantini



**STATO PATRIMONIALE, CONTO ECONOMICO
E SITUAZIONE AMMINISTRATIVA**

STATO PATRIMONIALE - ANNO 2013

ATTIVITA'	ANNO		PASSIVITA'	ANNO	
	2013	2012		2013	2012
A) CREDITI VERSO LO STATO ED ALTRI ENTI PUBBLICI PER LA PARTECIPAZIONE AL PATRIMONIO INIZIALE					
B) IMMOBILIZZAZIONI			A) PATRIMONIO NETTO		
<i>I. Immobilizzazioni Immateriali</i>			I. Fondo di dotazione		
1) Costi d'impianto e di ampliamento			II. Riserve obbligatorie e derivanti da leggi		
2) Costi di ricerca, di sviluppo e di pubblicità delle opere di ingegno			III. Riserve di rivalutazione		
4) Concessioni, licenze, marchi e diritti simili			IV. Contributi a fondo perduto		
5) Avviamento			V. Contributi per ripiano disavanzi		
6) Immobilizzazioni in corso e acconti	€ 7.625.042	€ 7.188.253	VI. Riserve statutarie		
8) Menzioni straordinarie e migliorie su beni di terzi	€ 15.196.790	€ 15.385.745	VII. Altre riserve distintamente indicate		
9) Altre	€ 956.454	€ 998.437	VIII. Avanzi (Disavanzi) economici portati a nuovo	€ 28.091.673	€ 28.232.381
Totale	€ 23.778.286	€ 23.572.435	IX. Avanzo (disavanzo) economico d'esercizio	-€ 303.390	-€ 140.707
<i>II. Immobilizzazioni materiali</i>			Totale patrimonio netto (A)	€ 27.788.283	28.091.674
1) Terreni e fabbricati	€ 1.924.377	€ 1.998.636	B) CONTRIBUTI IN CONTO CAPITALE		
2) Impianti e macchinari	€ 94.506	€ 119.423	1) Per contributi a destinazione vincolata		
3) Attrezzature industriali e commerciali			2) Per contributi indistinti per la gestione		
4) Automezzi e motomezzi	€ 21.765	€ 32.648	3) Per contributi in natura		
5) Immobilizzazioni in corso e acconti	€ 4.418.446	€ 4.401.565	Totale Contributi in conto capitale (B)		
6) Diritti reali di godimento					
7) Altri beni	€ 3.479.208	€ 3.552.799			
Totale	€ 9.938.302	€ 10.105.071	C) FONDI PER RISCHI ED ONERI		
<i>III. Immobilizzazioni finanziarie, con separata indicazione, per ciascuna voce dei crediti, degli importi esigibili entro l'esercizio successivo</i>			1) per trattamento di quiescenza e obblighi simili		
1) Partecipazioni in:			2) per imposte		
a) imprese controllate			3) per altri rischi ed oneri futuri		
b) imprese collegate			4) per ripristino investimenti		
c) imprese controllanti			Totale Fondi rischi ed oneri futuri (C)		
d) altre imprese					
e) altri enti					
2) Crediti:					
a) verso imprese controllate					
b) verso imprese collegate					
c) verso lo Stato e altri soggetti pubblici					
d) verso altri					
3) Altri titoli					
4) Crediti finanziari diversi					
Totale	€ 33.716.588	€ 33.677.508	D) TRATTAMENTO DI FINE RAPPORTO DI LAVORO SUBORDINATO	€ 1.074.377	€ 949.936

Presidente
 Dott. Arturo Di Marco

C) ATTIVO CIRCOLANTE					
I. Rimanenze					
1) materie prime, sussidiarie e di consumo					
2) prodotti in corso di lavorazione e semilavorati					
3) lavori in corso					
4) prodotti finiti e merci	€ 174.828	€ 172.342	€ 174.828	€ 172.342	€ 8.080.051
5) acconti					
Totale	€ 174.828	€ 172.342	€ 174.828	€ 172.342	€ 8.080.051
II. Residui attivi, con separata indicazione, per ciascuna voce, degli importi esigibili oltre l'esercizio successivo					
1) Crediti verso utenti, clienti, ecc.					
2) Crediti verso iscritti, soci e terzi					
3) Crediti verso imprese controllate e collegate					
4) Crediti verso lo stato ed altri soggetti pubblici					
4-bis) Crediti tributari					
4-ter) Imposte anticipate					
5) Crediti verso altri	€ 5.955.090	€ 6.226.451	€ 5.955.090	€ 6.226.451	
Totale	€ 5.955.090	€ 6.226.451,00	€ 5.955.090	€ 6.226.451,00	8.086.128
III. Attività finanziarie che non costituiscono immobilizzazioni					
1) Partecipazioni in imprese controllate					
2) Partecipazioni in imprese collegate					
3) Altre partecipazioni					
4) Altri titoli					
Totale					
IV. Disponibilità liquide					
1) Depositi bancari e postali					
2) Assegni	€ 3.970.676	€ 3.914.605	€ 3.970.676	€ 3.914.605	€ 6.874.471
3) Denaro e valori in cassa	€ 3.970.676	€ 3.914.605	€ 3.970.676	€ 3.914.605	
Totale	€ 10.100.594	10.313.398	€ 10.100.594	10.313.398	
Totale attivo circolante (C)					
D) RATEI E RISCONTI					
1) Ratei attivi					
2) Risconti attivi					
Totale ratei e risonanti (D)					
Totale passivo e netto	€ 43.817.182	43.990.904	€ 43.817.182	43.990.904	43.990.904



CONTO ECONOMICO - ANNO 2013

ENTRATE	ANNO 2013		ANNO 2012	
	PARZIALI	TOTALI	PARZIALI	TOTALI
A) VALORE DELLA PRODUZIONE				
1) Proventi e corrispettivi per la produzione delle prestazioni e/o servizi*		43.858		29.051
2) Variazione delle rimanenze dei prodotti in corso di lavorazione, semilavorati e finiti		2.486		7.395
3) Variazione dei lavori in corso su ordinazione				
4) Incrementi di immobilizzazioni per lavori interni				
5) Altri ricavi e proventi, con separata indicazione dei contributi di comp. dell'esercizio (di cui contributi di competenza dell'esercizio)		5.890.309		6.207.754
		481.674		470.118
Totale valore della produzione (A)		6.418.327		6.714.318
B) COSTI DELLA PRODUZIONE				
6) per materie prime, sussidiarie, consumo e merci**		672.500		698.785
7) per servizi**		2.956.795		2.912.706
8) per godimento beni di terzi**				
9) per il personale**		1.885.536		1.988.666
a) salari e stipendi	1.233.590		1.450.345	
b) oneri sociali	423.733		327.099	
c) trattamento di fine rapporto	132.178		142.309	
d) trattamento di quiescenza e simili				
e) altri costi	96.036		68.913	
10) ammortamenti e svalutazioni		1.105.136		1.126.056
a) ammortamento delle immobilizzazioni immateriali	708.828		693.513	
b) ammortamento delle immobilizzazioni materiali	396.308		432.543	
c) altre svalutazioni delle immobilizzazioni				
d) svalutazione dei crediti compresi nell'attivo circolante e delle disp. a liq. de				
11) variazioni delle rimanenze di materie prime, sussidiarie, di consumo e merci				
12) accantonamenti per rischi				
13) accantonamento di fondi per oneri				
14) oneri diversi di gestione***	213.387	213.387		240.099
Totale Costi (B)		6.833.354		6.966.312
DIFFERENZA TRA VALORE E COSTI DELLA PRODUZIONE (A-B)		-415.027		-251.994
C) PROVENTI E ONERI FINANZIARI				
15) proventi da partecipazioni				
16) altri proventi finanziari				
a) di crediti iscritti nelle immobilizzazioni	0		0,00	
b) di titoli iscritti nelle immobilizzazioni che non costituiscono partecipazioni	0		0,00	
c) di titoli iscritti nell'attivo circolante che non costituiscono partecipazioni	0		0,00	
d) proventi diversi dai precedenti		266		114
17) interessi e altri oneri finanziari		1.787		3.748
17-bis) utili e perdite su cambi				
Totale proventi ed oneri finanziari (15+16-17)		-1.521		-3.634
D) RETTIFICHE DI VALORE DI ATTIVITA' FINANZIARIE				
18) rivalutazioni:		0		0,00
a) di partecipazioni				
b) di immobilizzazioni finanziarie				
c) di titoli iscritti nell'attivo circolante				
19) svalutazioni:		0		0,00
a) di partecipazioni				
b) di immobilizzazioni finanziarie				
c) di titoli iscritti nell'attivo circolante				
Totale rettifiche di valore		0		0,00



Il Presidente
(Dott. Angelo DIACONALE)

E) PROVENTI E ONERI STRAORDINARI		
20) proventi, con separata indicazione delle plusvalenze da alienazioni i cui ricavi non sono iscrivibili al n. 5)		
21) oneri straordinari, con separata indicazione delle minusvalenze da alienazioni i cui effetti contabili non sono iscrivibili al n. 14		
22) sopravvenienze attive ed insussistenze del passivo derivanti dalla gestione dei residui	285.580	638.035
23) sopravvenienze passive ed insussistenze dell'attivo derivanti dalla gestione dei residui	28.440	408.261
Totale delle partite straordinarie	257.140	227.774
Risultato prima delle imposte (A-B±C±D±E)	-159.408	-27.854
<i>Imposte dell'esercizio</i>	143.982	112.852
Avanzo/Disavanzo/Pareggio economico	-303.390	-140.706

* entrate correnti depurate dei proventi finanziari: lett. c) e dei proventi straordinari (di natura finanziaria): lett. d)

** uscite correnti depurate degli oneri finanziari: lett. c) e degli oneri straordinari (di natura finanziaria): lett. c)

*** al netto delle imposte e tasse dell'esercizio (cap. 8010 impegnato a competenza)



[Handwritten signature]
 DIRETTORE
 Parco Nazionale

SITUAZIONE AMMINISTRATIVA

TABELLA DIMOSTRATIVA DELL'AVANZO DI AMMINISTRAZIONE AL TERMINE DELL'ESERCIZIO 2013	
CONSISTENZA DI CASSA ALL'INIZIO DELL'ESERCIZIO	3.914.604,74
RISCOSSIONI IN C/COMPETENZA	5.638.589,01
RISCOSSIONI IN C/RESIDUI	1.582.919,23
PAGAMENTI IN C/COMPETENZA	4.813.913,96
PAGAMENTI IN C/RESIDUI	2.351.522,81
	7.221.508,24
	7.165.436,77
CONSISTENZA DI CASSA ALLA FINE DELL'ESERCIZIO	3.970.676,21
RESIDUI ATTIVI:	
degli esercizi precedenti	4.615.091,15
dell'esercizio	1.339.998,38
	5.955.089,53
RESIDUI PASSIVI	
degli esercizi precedenti	5.449.025,19
dell'esercizio	2.631.025,40
AVANZO DI AMMINISTRAZIONE ALLA FINE DELL'ESERCIZIO	8.080.050,59
	1.845.715,15



Il Presidente
 (Firma)
 (Firma)

SITUAZIONE AMMINISTRATIVA

L'UTILIZZAZIONE DELL'AVANZO DI AMMINISTRAZIONE PER L'ESERCIZIO 2013 RISULTA COSI' PREVISTA			
PARTE VINCOLATA			
Cap 15020 - Accantonamento TFR		1.074.376,97	
Cap 10130 - Economie di spesa derivanti dall'art. 61 della L. 133/2008 commi da 1 a 5		61.016,00	
Cap 10140 - Economie di spesa art. 6 D.L. 78/2010		91.762,16	
Cap 10150 - Economie di spesa art. 67 D.L. 112/2008		15.938,46	
TOTALE PARTE VINCOLATA			1.243.093,59
Avanzo di Amministrazione al 31/12/2012			1.845.715,15
Avanzo di Amministrazione presunto applicato al Bilancio di Previsione 2014			1.350.000,00
Parte vincolata (1.212.759,47 parte vincolata già coperta con l'Avanzo presunto - 1.243.093,59 parte vincolata definitiva.)			75.334,12
Parte da utilizzare nell'esercizio 2014 con l'assettamento di bilancio			420.381,03



Il Presidente
 (Dott. Arturo) *[Signature]*

