

SENATO DELLA REPUBBLICA

XVII LEGISLATURA

N. 1699
TAB. 9
Annesso 31

DISEGNO DI LEGGE

presentato dal Ministro dell'economia e delle finanze
(PADOAN)

(V. stampato Camera n. 2680)

approvato dalla Camera dei deputati il 30 novembre 2014

*Trasmesso dal Presidente della Camera dei deputati alla Presidenza
il 30 novembre 2014*

**Bilancio di previsione dello Stato per l'anno finanziario 2015
e bilancio pluriennale per il triennio 2015-2017**

TABELLA n. 9

**Stato di previsione del Ministero dell'ambiente
e della tutela del territorio e del mare
per l'anno finanziario 2015 e per il triennio 2015-2017**

ANNESSO N. 31

CONTO CONSUNTIVO

**PARCO MUSEO MINERARIO DELLE MINIERE DI ZOLFO
DELLE MARCHE**

ESERCIZIO FINANZIARIO 2013

ANNESSO N. 31
allo stato di previsione del Ministero dell'ambiente
e della tutela del territorio e del mare
per l'anno finanziario 2015 e per il triennio 2015-2017

CONTO CONSUNTIVO

PARCO MUSEO MINERARIO DELLE MINIERE
DI ZOLFO DELLE MARCHE

ESERCIZIO FINANZIARIO 2013

RENDICONTO FINANZIARIO 2013

PARTE I - ENTRATE

PARTE II - USCITE



SEDE c/o Sportello Informativo Regione Marche, Viale della Vittoria 117, 61122 Pesaro PU Italia
 cf. 92038950413 - tel. +39 0721 30359 fax +39 0721 370404
 parcodellozolfodellamarche@regione.marche.it - www.parcodellozolfodellamarche.it

Istituto del D.M. dell'Ambiente e della Tutela del Territorio e del Mare del 20/04/05
 Ai sensi dell'art. 15 della Legge 23 marzo 2001 n. 93 (G.L. n. 079 del 04/04/2001)

*1. 2014/2015
 NE 9*

del 19/5/2014

N. protocollo	
N. deliberazione	11/ 2014
Data della Deliberazione	17 Maggio 2014

VERBALE DI DELIBERAZIONE DEL COMITATO DI GESTIONE PROVVISORIA

OGGETTO: BILANCIO CONSUNTIVO 2013 -- APPROVAZIONE

L'anno 2014, il giorno 17 Maggio, alle ore 11:00 presso la sede dell'Ente Parco in Pesaro, Viale della Vittoria 117, a seguito di regolare convocazione si è riunito il Comitato di Gestione Provvisoria dell'Ente intestato per trattare gli argomenti iscritti all'ordine del giorno, fatto pervenire tempestivamente a tutti i Consiglieri.

Presiede il Presidente dell'Ente CARLO EVANGELISTI e constata le presenze sotto indicate:

	Nominativo	Carica	Presente	Assente
1)	EVANGELISTI CARLO	Presidente	X	
2)	CENSI DENNIS LUIGI	Vice Presidente	X	
3)	MARTONE FAUSTO	Componente	X	
4)	FRATESI MARIO	Componente	X	
5)	ROMEI ROSSANO	Componente		X
6)	DE MARTINIS BIAGIO	Componente		X
7)	TOMASETTI RAFFAELLO	Pres. Collegio dei Revisori	X	
8)	BRUSI ILARIA	Revisore	X	
9)	IACOMUCCI EMANUELA	Revisore	X	

Svolge le funzioni di segretario la Sig.ra Paola Giovahardi

IL COMITATO DI GESTIONE PROVVISORIA

Visto il D.P.R 27.02.2003, n. 97;

Visto in particolare il Capo III del D.P.R 27.02.2003, n. 97, avente ad oggetto " Le risultanze della gestione economico-finanziaria";

Visto il vigente Regolamento Interno del Comitato di gestione provvisoria di contabilità e amministrazione approvato con deliberazione del Comitato di gestione provvisoria n. 1 del 29.01.2008;

Vista la propria deliberazione n. 34 del 15/12/2012, con la quale è stato approvato il bilancio di previsione dell'Ente per l'esercizio finanziario 2013;

Copia autentica



Ministero dell'Ambiente e della Tutela del Territorio e del Mare
 Ministero per i Beni e le Attività Culturali



Regione Marche

Vista la propria deliberazione n. 12 del 22/06/2013, con la quale sono state apportate variazioni al bilancio 2013 su richiesta del Ministero dell'ambiente con missiva avente prot. n. 0028530 del 11/04/2013;

Vista la propria deliberazione n. 19 del 05/09/2013, con la quale sono state rettificare alcune voci del bilancio 2013;

Vista la propria deliberazione n. 27 del 31/10/2013, con la quale è stato deliberato l'assellamento al bilancio 2013;

Vista la propria deliberazione n. 6 del 22/03/2014 con la quale si delibera di procedere all'invio dei documenti dei residui attivi e passivi anno 2013 e precedenti ed il rendiconto dell'esercizio finanziario 2013 al Collegio dei Revisori dei Conti, in attesa di formale costituzione, per la stesura del verbale di loro competenza.

Visto l'articolo 68 del DPR n. 97/2003, avente ad oggetto: "agenti della riscossione", il quale prevede che gli agenti della riscossione devono presentare periodicamente e comunque al termine dell'esercizio, il conto degli incassi al servizio di ragioneria dell'Ente corredato della relativa documentazione giustificativa;

Visto il conto della gestione di cassa relativo all'anno 2013, presentato dal Tesoriere del Parco, ai sensi del citato art. 68 del DPR n. 97/2003;

Visto il conto della gestione di cassa relativo all'anno 2013, presentato dall'Economo, ai sensi del citato art. 68 del DPR n. 97/2003;

Vista la situazione dei residui attivi e passivi, nonché delle variazioni dei residui attivi e passivi e delle inesigibilità dei crediti, di cui all' art. 40 del D.P.R. n. 97/2003, approvata con propria delibera n. 10 del 17/05/2014;

Vista la bozza del rendiconto generale 2013 approvata, unitamente agli ulteriori documenti di cui si correda, con propria deliberazione n. 6 del 22/03/2014;

Visti gli allegati prospetti del rendiconto 2013 di seguito indicati:

- il conto della gestione di cassa relativo all'anno 2013, presentato dal Tesoriere del Parco;
- il conto della gestione di cassa relativo all'anno 2013, presentato dall'Economo;
- il conto di bilancio 2013, composto dal rendiconto finanziario gestionale (Allegato 10 al DPR 97/2003);
- il Conto economico 2013 in forma abbreviata (Allegato 11 al DPR 97/2003);
- lo Stato patrimoniale 2013 in forma abbreviata (Allegato 13 al DPR 97/2003);
- la Nota integrativa;
- la Situazione amministrativa (Allegato 15 al DPR 97/2003);

Visto e tenuto conto della allegata relazione dell'Organo di revisione al rendiconto generale 2013, allo schema di rendiconto, approvata con verbale n. 5 del 17/05/2014, in cui si esprime parere favorevole all'approvazione del rendiconto 2013;

Ritenuto pertanto di procedere alla approvazione del rendiconto 2013;

Tutto ciò premesso e considerato;

Con voti unanimi resi in forma palese;

DELIBERA

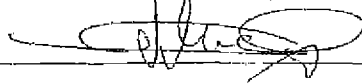
1. La premessa è parte integrante e sostanziale del presente provvedimento e si intende qui richiamata;
2. di approvare il conto della gestione di cassa relativo all'anno 2013, presentato dal Tesoriere del Parco (All. 1);
3. di approvare il conto della gestione di cassa relativo all'anno 2013, presentato dall'Economo (All. 2);
4. di approvare il rendiconto generale 2013 del Parco, che si compone dei seguenti documenti:
 - Conto di bilancio, composto dal rendiconto finanziario gestionale (Allegato 10 al DPR 97/2003) (All. 3);

COPY CONCURRENTE

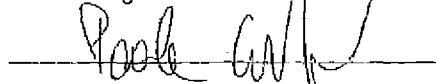
- Conto economico in forma abbreviata (Allegato 11 al DPR 97/2003) (All. 4);
 - Stato patrimoniale in forma abbreviata (Allegato 13 al DPR 97/2003), a cui è allegato l'elenco descrittivo dei beni appartenenti al patrimonio dell'ente (All. 5);
 - Nota integrativa in forma abbreviata, che assume la denominazione di " Nota integrativa e relazione sulla gestione" (All. 6).
 - Situazione amministrativa (Allegato 15 al DPR 97/2003) (All. 7) .
5. Prendere atto della allegata relazione dell'Organo di revisione al rendiconto generale 2013 allo schema di rendiconto, approvata con verbale n. 5 del 17/05/2014, in cui si esprime parere favorevole all'approvazione del rendiconto 2013 (All. 8);
6. dare atto che la presente delibera unita ai documenti di cui sopra, sarà trasmessa al Ministero vigilante e al Ministero dell'Economia e delle Finanze, ai sensi dell'art. 38, c. 4 del D.P.R. n. 97/2003.

Letto approvato e sottoscritto

IL Presidente
F.to Dr. CARLO EVANGELISTI




IL Segretario
F.to Sig.ra Paola Giovanardi



Il sottoscritto certifica che la presente deliberazione è stata pubblicata per copia il giorno 29-05-2014 all'albo pretorio, ove rimarrà per 15 giorni consecutivi.

Pesaro li 29-05-2014

IL Segretario
F.to Sig.ra Paola Giovanardi



CORRISPONDENTE



PROT. N° A 320 DEL 30/12/2013

PARCO DELLO ZOLFO DELLE MARCHE
GESTIONE ANTICIPAZIONE PICCOLE SPESE ANNO 2013

Pagina 1



N. ORDINE	ANTICIPAZIONI E RIMBORSI PERIODICI		VERAMENTO IN TEGGERIA		REPERI DELIBERAZIONE DI SCARICO	
	PERIODO E OGGETTO	KONDATO	PERIODO E TIPOLOGIA RACCOMANDO	BUCHO O ORDINE MAN. RIMBORSI	IMPONTO	RIF. FATTORA BOLLETTA
GENNAIO						
1			N. 5 RACCOMANDATE A/R	2011/1	32,10	
2			N. 10 BUSTE A4	2011/51.1	3,00	
3			N. 5 RACCOMANDATE A/R	2011/51.1	28,50	
4			N. 3 QUANTIZIONI PARAFREDDO	2011/51.1	5,94	
5			N. 1 RACCOMANDATA A/R	2011/5	4,30	
6			N. 2 RACCOMANDATE A/R	2011/51.1	12,90	
			Totale	2011/51.1	86,74	
FEBBRAIO						
7			N. 1 RACCOMANDATA A/R	2011/7	4,30	
8			N. 2 RACCOMANDATE A/R E 1 PRIORITARIA	2011/51.1	11,40	
9			ULTIMO SINISTRE 2012	2011/51.1	77,25	
10			N. 3 RACCOMANDATE A/R	2011/10	12,90	
			Totale	2011/51.1	105,85	
MARZO						
11			N. 30 BUSTE A4	2011/11	6,00	
12			N. 10 RACCOMANDATE A/R	2011/51.1	53,80	
13			N. 5 RACCOMANDATE A/R	2011/51.1	21,50	
14			N. 1 RACCOMANDATA A/R	2011/1	6,05	
15			N. 9 RACCOMANDATE A/R	2011/51.1	38,70	
			Totale	2011/51.1	126,05	
APRILE						
16			N. 1 POSTA PRIORITARIA	2011/45.1	0,70	
17			PERIODO FORNITURA DI/01/2013 - 28/04/2013 PARI A €	2011/51.1	77,20	
18			N. 9 RACCOMANDATE A/R	2011/51.1	36,70	
19			N. 1 PRIORITARIA	2011/19	0,70	
			Totale	2011/51.1	117,30	
MAGGIO						
20			N. 2 RACCOMANDATE A/R	2011/20.1	8,50	
21			N. 3 RACCOMANDATE A/R	2011/21.1	5,35	
22			N. 1 PRIORITARIA	2011/22.1	0,70	

COPY CONTROLLED

PARCO DELLO ZOLFO DELLE MARCHE
GESTIONE ANTICIPAZIONE PICCOLE SPESE anno 2013

Pagina 2

N. ORDINE	ANTICIPAZIONI E RIMBORSI PERIODICI		VERGAMENTO IN TESORERIA		ESTREMI DELL'ORDINE DI SCARICO RIF. FATTURA BOLLETTA
	PERIODO E TIPOLOGIA PAGAMENTO	IMPORTO	PERIODO E TIPOLOGIA PAGAMENTO	IMPORTO	
23			N. 1 RACCOMANDATE A/R	4,10	
24			N. 2 RACCOMANDATE TELEFONICHE POSTE MOBILE	29,00	
	Totale	0,00	Totale	38,95	
GIUGNO					
25	2013/49.1	3,00	spese telefoniche periodo di fatturazione 01/03/10	77,20	
26	2013/50.1	5,94	N. 1 RACCOMANDATE A/R	0,70	
27	2013/51.1	311,50	N. 4 RACCOMANDATE A/R	21,40	
28	2013/52.1	20,00	N. 2 RACCOMANDATE A/R	10,70	
29	2013/53.1	77,20			
30	2013/54.1	77,20			
31	2013/54.2	77,20			
	Totale	574,14	Totale	110,00	
LUGLIO					
32			RACCOMANDATE TELEFONICHE POSTE MOBILE	25,00	
33			N. 2 RACCOMANDATE A/R	10,70	
34			NOTIFICA EQUITATIVA PARI A € 500,55	435,44	
35			NOTIFICA EQUITATIVA PARI A € 500,55	6,11	
36			N. 1 RACCOMANDATE A/R	4,30	
37			N. 2 RACCOMANDATE A/R	10,70	
38			N. 1 PRODOTTA	0,70	
	Totale	6,00	Totale	554,95	
AGOSTO					
39			N. 4 Raccomandate A/R ai seguenti destinatari:	32,20	
40			Ricerca telefonica cellulare Parco	20,00	
41			WIND TELECOMUNICAZIONI SPA	29,82	
42			N. 3 RACCOMANDATE A/R	15,00	
	Totale	0,00	Totale	97,02	
SETTEMBRE					
43			SPESE RACCOMANDATE TELEFONICHE CELLULARE DEL PARCO	20,00	
44			N. 4 RACCOMANDATE A/R	21,40	
45			N. 3 RACCOMANDATE A/R	15,00	

COPIA  

PARCO DELLO ZOLFO DELLE MARCHE
GESTIONE ANTICIPAZIONE PICCOLE SPESE ANNO 2013

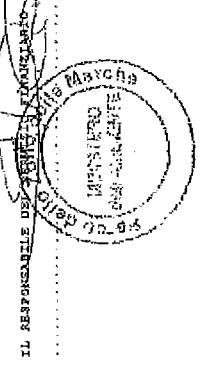
Pagina 3

N. ORDINE	ANTICIPAZIONI E RIMBORSI PERIODICI		VERBAMENTO IN TESORERIA		RAGIONE D'ORDINE	IMPONTO	ESTREMI DELIBERAZIONE DI SCARICO RIV. FATTURA COLLETTA
	PERIODO E OGGETTO	MANDATO	PERIODO E TIPOLOGIA PAGAMENTO	N. 1 RACCOMANDATA A/R			
46					2013/43	4,30	
	Totale		0,00	Totale	2013/43	4,30	
					2011/53.1	50,70	
47	ANTICIPAZIONE	2013/59.1	141,60	RICARICA TELEFONICA CELLULARE DEL PARCO	2013/45	20,00	
48	ANTICIPAZIONE	2013/60.1	89,82	N. 4 RACCOMANDATE A/R	2013/45.1	22,60	
49	ANTICIPAZIONE	2013/60.2	23,00	N. 2 RACCOMANDATE A/R	2013/46	11,30	
50	ANTICIPAZIONE	2013/61.1	425,46	N. 4 raccomandate	2013/47	18,70	
51	ANTICIPAZIONE	2013/62.1	5,12		2013/47	18,70	
	Totale		765,87	Totale	2013/48	25,00	
					2013/49	10,70	
52	ROVERENZ			ricarica telefonica cellulare Ente	2013/49	13,95	
53				N. 2 RACCOMANDATE	2013/50	21,40	
54				N. 3 RACCOMANDATE	2013/50.1	21,40	
55				N. 4 RACCOMANDATE	2013/50.1	21,40	
	Totale		0,00	Totale	2013/52	20,00	
					2013/52	14,50	
56	ANTICIPAZIONE	2013/86.1	122,25	RICARICA TELEFONICA CELLULARE PRESIDENTE	2013/52	14,50	
57	ANTICIPAZIONE	2013/87.1	45,00	N. 5 RACCOMANDATE	2013/52	14,50	
58				N. 2 RACCOMANDATE	2013/52	14,50	
	Totale		267,25	Totale	2013/52	14,50	
					2013/52	14,50	
	TOTALE		1.507,36	TOTALE	TOTALE	1.507,36	

PESARO 13/11/2013
 il presente conto contiene n. 56 registrazioni in n. 3 pagine

VISTO DI REGOLARITA'
 PRESANO 20/12/2013

13/11/2013



Copia

PROT. N° A 320 DEL 30/12/2013

PARCO DELLO ZOLFO DELLE MARCHE
GESTIONE ANTICIPAZIONE PICCOLE SPESE anno 2013

Pagina 1

N. ORDINE	ANTICIPAZIONI E RIMBORSI PERIODICI		VERBALE IN TESORERIA		ESTIMATI DELL'OPERAZIONE DI SCARICO	
	PERIODO E TIPOLOGIA PAGAMENTO	IMPORTE	PERIODO E TIPOLOGIA PAGAMENTO	IMPORTE	ANNO D'ORIGINE SAN. BILANCIO	IMPORTE
1	GENNAIO				2013/1	12,10
2			N. 5 RACCOMANDATE A/R		2013/1	
3			N. 10 BUSTE A4		2013/1	2,80
4			N. 5 RACCOMANDATE A/R		2013/1	28,50
5			N. 3 GUARAZIONI PARAFRESCO		2013/1	5,24
6			N. 1 RACCOMANDATA A/R		2013/1	4,30
			N. 3 RACCOMANDATE A/R		2013/1	12,90
			Totale	0,00	2013/1	86,74
7	FEBBRAIO				2013/2	4,30
8			N. 1 RACCOMANDATA A/R		2013/2	
9			N. 2 RACCOMANDATE A/R E 1 PRIORITARIA		2013/2	11,40
10			SUTTANO BINESTRS 2012		2013/2	77,30
			N. 3 RACCOMANDATE A/R		2013/2	12,50
			Totale	0,00	2013/2	105,50
	MARZO				2013/3	6,00
11			N. 20 BUSTE A4		2013/3	
12			N. 10 RACCOMANDATE A/R		2013/3	51,80
13			N. 5 RACCOMANDATE A/R		2013/3	21,50
14			N. 1 RACCOMANDATA A/R		2013/3	6,00
15			N. 9 RACCOMANDATE A/R		2013/3	38,70
			Totale	0,00	2013/3	126,00
16	APRILE				2013/4	0,70
17			N. 1 POSTA PRIORITARIA		2013/4	
18			PERIODO FORNITURA 01/01/2013 - 28/02/2013 PARI A C		2013/4	77,20
19			N. 9 RACCOMANDATE A/R		2013/4	18,70
			N. 1 PRIORITARIA		2013/4	0,70
			Totale	0,00	2013/4	117,30
20	MAGGIO				2013/5	6,60
21			N. 2 RACCOMANDATE A/R		2013/5	
22			N. 1 RACCOMANDATA A/R		2013/5	5,25
			N. 1 PRIORITARIA		2013/5	0,70

COPY CONFIDENCE

PARCO DELLO ZOLFO DELLE MARCHE
GESTIONE ANTICIPAZIONE PICCOLE SPESE ANNO 2013

Pagina 2

N. ORDINE	ANTICIPAZIONE E RIMBORSI PERIODICI		VERBAMENTO IN TESERINA		SISTEMI DELL'OPERAZIONE DI SCARICO	
	PERIODO E COGNOME	MANDATO	PERIODO E TIPOLOGIA PAGAMENTO	IMPORTO	SCHEDE PERIODE	RIF. FATTORE SOLLETTA
23			N. 1 RACCOMANDA A/R	4,30	2013/21	4,30
24			N. 2 RICARICHE TELEFONICHE POSTE MOBILE	20,00	2013/21.1	20,00
	Totale		Totale	24,30	2013/21	24,30
	Totale		Totale	24,30	2013/21	24,30
GIUGNO						
25	ANTICIPAZIONE	2013/49.1	spese telefoniche periodo di fatturazione 01/01/10	3,00	2013/25	3,00
26	ANTICIPAZIONE	2013/50.1	N. 1 PRIORITARIA	5,94	2013/25.1	5,94
27	ANTICIPAZIONE	2013/51.1	N. 4 RACCOMANDE A/R	313,40	2013/26	313,40
28	ANTICIPAZIONE	2013/52.1	N. 2 RACCOMANDE A/R	20,00	2013/26.1	20,00
29	ANTICIPAZIONE	2013/53.1		77,20	2013/26.1	77,20
30	ANTICIPAZIONE	2013/54.1		77,20	2013/26.1	77,20
31	ANTICIPAZIONE	2013/54.2		77,20	2013/26.1	77,20
	Totale		Totale	574,14	2013/26	574,14
LUGLIO						
32			RICARICA TELEFONICA POSTE MOBILE	25,00	2013/29	25,00
33			N. 2 RACCOMANDE A/R	10,70	2013/30.2	10,70
34			NOTIFICA EQUIVALIA PARI A € 503,55	493,40	2013/30.1	493,40
35			NOTIFICA EQUIVALIA PARI A € 503,55	8,11	2013/31	8,11
36			N. 1 RACCOMANDE A/R	4,30	2013/32.1	4,30
37			N. 2 RACCOMANDE A/R	10,70	2013/33.1	10,70
38			N. 1 PRIORITARIA	0,70	2013/34	0,70
	Totale		Totale	554,95	2013/35.1	554,95
AGOSTO						
39			N. 4 RACCOMANDA A/R ai seguenti destinatari:	32,20	2013/36	32,20
40			Ricariche telefonica cellulare Parco	20,00	2013/36.1	20,00
41			MINI TELECOMUNICAZIONI SPA	29,82	2013/37	29,82
42			N. 3 RACCOMANDE A/R	15,00	2013/38.1	15,00
	Totale		Totale	97,02	2013/38	97,02
SETTEMBRE						
43			SPESE RICARICA TELEFONICA CELLULARE DEL PARCO	20,00	2013/40	20,00
44			N. 4 RACCOMANDE A/R	21,60	2013/41	21,60
45			N. 3 RACCOMANDE A/R	15,00	2013/42.1	15,00

COPIA


PARCO DELLO ZOLFO DELLE MARCHE
GESTIONE ANTICIPAZIONE PICCOLE SPESE anno 2013

Pagina 1

N. ORDINE	ANTICIPAZIONI E RIMBORSI PERIODICI		VERBAMENTO IN TESERERIA		ESTERNE DELIBERAZIONE DI SCAMIO	
	PERIODO E SOGGETTO	MONTATO	IMPORTO	PERIODO E TIPOLOGIA PAGAMENTO	BUONO D'ORDINE MAS. RIMBORSO	IMPORTO
46				N. 1 RACCOMANDATA A/R	2013/43 2013/43	4,30
	Totale		0,00	Totale		62,70
47	OTTOBRE					
	ANTICIPAZIONE	2013/59.1	147,60	RICARICA TELEFONICA CELLULARE DEL PARCO	2013/45	20,00
48	ANTICIPAZIONE	2013/60.1	89,82	N. 4 RACCOMANDATE A/R	2013/48.1 2013/55.1	27,60
49	ANTICIPAZIONE	2013/60.2	25,00	N. 2 RACCOMANDATE A/R	2013/46 2013/66.1	11,30
50	ANTICIPAZIONE	2013/61.1	495,44	N. 4 raccomandate	2013/47 2013/66.1	19,30
51	ANTICIPAZIONE	2013/62.1	5,11			
	Totale		765,27	Totale		73,20
NOVEMBRE						
52				ricarica telefonica cellulare Ente	2013/48	25,00
53				N. 2 RACCOMANDATE	2013/47.1 2013/49	10,70
54				N. 3 RACCOMANDATE	2013/56.1 2013/59	13,25
55				N.4 RACCOMANDATE	2013/58.1 2013/66.1	21,40
	Totale		0,00	Totale		71,35
DICEMBRE						
56	ANTICIPAZIONE	2013/66.1	122,35	RICARICA TELEFONICA CELLULARE PRESIDENTE	2013/52	20,00
57	ANTICIPAZIONE	2013/67.1	45,00	N. 6 RACCOMANDATE	2013/57.1 2013/66.1	34,30
58				N. 2 RACCOMANDATE	2013/61 2013/61	10,70
	Totale		167,35	Totale		65,00
	TOTALE		1.507,16	TOTALE		1.507,35

PESSARO li 30/12/2013
Il prò, ante conto contiene n. 58 registrazioni in n. 3 pagine

VISTO DI REGOLARITA'
PESSARO li 30/12/2013

L. BIGNARDI
IL RESPONSABILE DEL SERVIZIO FINANZIARIO
MARCHESI
PARCO DELLO ZOLFO DELLE MARCHE

Copia

PARCO DELLO ZOLFO DELLE MARCHE
 RENDICONTO FINANZIARIO GESTIONALE
 ENTRATA 2013

Data elaborazione: 20-03-2014
 ALLEGATO 10 (Parte A)
 Pagina 1

Capitolo	Denominazione	G E S T I O N E d i C O M P E T E N Z A										
		4	5	6	7	8	9	10	11	12	13	
		Previsione Iniziale	Var.in + (7-4)	Var.in - (4-7)	Prev. Def.in. (4+5-6)	Source Risc.	Us Risc (10-8)	Tot. Rec. (8+9)	Diff. In + (10-7)	Diff. In - (7-10)		
	Avanzo di amministrazione	371.507,14	4.000,00	61.507,14	314.000,00							
	Fondo di Cassa											
	1 - CENTRO DI RESPONSABILITA' AMMINISTRATIVA -A-											
	1.1 - TITOLO I - ENTRATE CORRENTI											
	1.1.1 - ENTRATE CORRENTIVE											
	1.1.1.1 - ALIQUOTE CONTRIBUTIVE A CARICO DEI DATOCHI DI LAVORO E DEGLI ISCRITTI											
	Totale 1.1.1.1	0,00	0,00	0,55	0,00	0,00	0,00	0,00	0,00	0,00	0,00	
	1.1.2 - ENTRATE DERIVANTI DA TRASFERIMENTI CORRENTI											
	1.1.2.1 - TRASFERIMENTI DA PARTE DELLO STATO											
100.C	CONTRIBUTO ORDINARIO DEL MINISTERO DELL'AMBIENTE PER IL FUNZIONAMENTO	110.000,00	0,00	0,00	110.000,00	170.000,00	0,00	170.000,00	60.000,00	0,00	0,00	
101.0	CONTRIBUTO ORDINARIO DEL MINISTERO DELL'AMBIENTE PER IL FUNZIONAMENTO-ANNI PREC.	0,00	0,00	0,00	0,00	0,00	0,00	0,00	0,00	0,00	0,00	
	Totale 1.1.2.1	110.000,00	0,00	0,00	110.000,00	170.000,00	0,00	170.000,00	60.000,00	0,00	0,00	
	1.1.2.2 - TRASFERIMENTI DA PARTE DELLA REGIONE											
	Totale 1.1.2.2	0,00	0,00	0,00	0,00	0,00	0,00	0,00	0,00	0,00	0,00	



COPIA AUTENTICA

PARCO DELLO ZOLFO DELLE MARCHE
 RENDICONTO FINANZIARIO GESTIONALE
 ENTRATA 2013

ALLEGATO 10 (Art. 12, 5°)
 Pagina 1

Capitale	G E S T I O N E d e i R E S I D U I				G E S T I O N E d i C A S S A						
	Residui Iniziali	Riscossioni	Da Risc.	Totale	Var.in +	Var.in -	Provisioni	Riscossioni	Diff.in +	Diff.in -	Tot. Residui
2	13	14	15	16	17	18	19	20	21	22	23
Fondo di cassa				0,00	0,00	0,00		0,00	0,00	0,00	0,00
1											
1.1											
1.1.1											
1.1.1.1	0,00	0,00	0,00	0,00	0,00	0,00	2.012.872,74	0,00	0,00	2.012.872,74	0,00
1.1.1.1.1											
1.1.2											
1.1.2.1											
100.0	0,00	0,00	0,00	0,00	0,00	0,00	110.000,00	170.000,00	50.000,00	0,00	0,00
101.0	0,00		0,00	0,00	0,00	0,00	0,00	0,00	0,00	0,00	0,00
Totale	0,00	0,00	0,00	0,00	0,00	0,00	110.000,00	170.000,00	50.000,00	0,00	0,00
1.1.2.2											
1.1.2.2	0,00	0,00	0,00	0,00	0,00	0,00	0,00	0,00	0,00	0,00	0,00
Totale	0,00	0,00	0,00	0,00	0,00	0,00	0,00	0,00	0,00	0,00	0,00

Conto di Rendiconto
 Conto di Rendiconto delle Marche
 ANNESO
 RENDICONTO

PARCO DELLO ZOLFO DELLE MARCHE
FONDIRONTO FINANZIARIO GESTIONALE
ENTRATA 2013

Data elaborazione: 20-03-2014
ALLEGATO 10 (Parte A)
Pagina 2


Capitolo	Denominazione	G E S T I O N E d e l C O N F E T T E R I A										
		4	5	6	7	8	9	10	11	12		
		Previsione iniziale	Var.in + (7-4)	Var.in - (4-7)	Prev.Defin. (4+5-6)	Somme Risc.	De Risc. (10-8)	Tot.Acc. (8+9)	Diff.in - (10-7)	Diff.in - (7-10)		
2	1.1.2.3 - TRASFERIMENTI DA PARTE DEI COMUNI E PROVINCIA											
	Totale 1.1.2.3	0,00	0,00	0,00	0,00	0,00	0,00	0,00	0,00	0,00	0,00	
	1.1.2.4 - TRASFERIMENTI DA PARTE DI ALTRI ENTI DEL SETTORE PUBBLICO E PRIVATO											
	Totale 1.1.2.4	0,00	0,00	0,00	0,00	0,00	0,00	0,00	0,00	0,00	0,00	
	1.1.3 - ALTRE ENTRATE											
	1.1.3.1 - ENTRATE DERIVANTI DALLA VENDITA DI BENI E DALLA PRESTAZIONE DI SERVIZI											
	Totale 1.1.3.1	0,00	0,00	0,00	0,00	0,00	0,00	0,00	0,00	0,00	0,00	
	1.1.3.2 - REDDITI E PROVENTI PATRIMONIALI											
353.0	INTERESSI ATTIVI SU MUTUI, DEPOSITI E CONTI CORRENTI	0,00	0,00	0,00	0,00	4,25	0,00	4,25	4,25	4,25	0,00	
	Totale 1.1.3.2	0,00	0,00	0,00	0,00	4,25	0,00	4,25	4,25	4,25	0,00	
	1.1.3.3 - POSTE CORRETTIVE E COMPENSATIVE DI USCITE CORRENTI											
401.0	RIMBORSO MAGGIORI VERSAMENTI CONTRIBUITI INPS	0,00	0,00	0,00	0,00	0,00	0,00	0,00	0,00	0,00	0,00	
401.0	RIMBORSO MAGGIORI COMPENSI CONTI DI GESTIONE PROVVISORIA E REVISORI	0,00	0,00	0,00	0,00	0,00	0,00	0,00	0,00	0,00	0,00	
401.0	RECUPERO SOMME MAGGIOR RIVERSAMENTO ALLO STATO ECONOMIE DI SPESA ART. 6 C. 21 D.L. 78/2010	0,00	4.412,42	0,00	4.412,42	4.412,42	0,00	4.412,42	4.412,42	4.412,42	0,00	
	Totale 1.1.3.3	0,00	4.412,42	0,00	4.412,42	4.412,42	0,00	4.412,42	4.412,42	4.412,42	0,00	

COPIA AUTENTICA
 DEL DOCUMENTO
 IN DATA 20/03/2014
 ALLEGATO 10 (PARTE A)
 PAGINA 2

PARCO DELLO ZOLFO DELLE MARCHE
 RENDICONTO FINANZIARIO GESTIONALE
 ENTRATA 2013

ALLEGATO 10 (Parte B)
 Pagina 2


Capitolo	G E S T I O N E d e i R E S I D U I										G E S T I O N E d i C A S S A				
	13 Residui Iniziali	14 Riscossi	15 Da Risc. (16-14)	16 Totali (14+15)	17 Var.in + (15-17)	18 Var.in - (13-16)	19 Provisioni	20 Riscossioni	21 Diff.in + (20-19)	22 Diff.in - (19-20)	23 Tot. Residui (9-12)				
Totale	0,00	0,00	0,00	0,00	0,00	0,00	0,00	0,00	0,00	0,00	0,00				
Totale	0,00	0,00	0,00	0,00	0,00	0,00	0,00	0,00	0,00	0,00	0,00				
Totale	0,00	0,00	0,00	0,00	0,00	0,00	0,00	0,00	0,00	0,00	0,00				
Totale	4.628,00	368,20	4.259,80	4.428,00	0,00	0,00	368,20	0,00	4.208,00	4.259,80					
Totale	5.607,75	4.895,87	711,88	5.607,75	0,00	0,00	4.895,87	0,00	711,88	711,88					
Totale	10.235,75	5.284,07	4.971,68	10.235,75	0,00	0,00	4.412,42	0,00	4.538,88	4.971,68					


 EMANUELE MARIANO
 Direttore Amministrativo

PARCO DELLO ZOLFO DELLE MARCHE
 RENDICONTO FINANZIARIO GESTIONALE
 ENTRATA 2013

Data elaborazione: 30-03-2014
 ALLEGATO 10 (Parte A)
 Pagina 3

Capitolo	Denominazione	G E S T I O N E d i C O M P E T E N Z A											
		4	5	6	7	8	9	10-11	12-13	14-15	16-17	18-19	
	Previsione Iniziale	Var. in + (7-4)	Var. in - (4-7)	Prev. Definitiva (4+9-6)	Somme Risc.	Da Risc. (10-8)	Tot. Acc. (8+9)	Dist. in + (10-7)	Cif. in + (7-10)				
1.1.1.4 - ENTRATE NON CLASSIFICABILI IN ALTRE VOCI													
Totale 1.1.1.4	0,00	0,00	0,00	0,00	0,00	0,00	0,00	0,00	0,00	0,00	0,00	0,00	0,00
Totale titolo I - ENTRATE CORRENTI	116.606,00	4.422,42	0,00	121.028,42	174.416,81	0,00	174.416,81	0,00	0,00	0,00	0,00	0,00	0,00




PARCO DELLO ZOLFO DELLE MARCHE
 RENDICONTO FINANZIARIO GESTIONALE
 ENTRATA 2013

ALLEGATO 10 (Parte B)

Pagina 3

Capitolo	G E S T I O N E d e i R E S I D U I				G E S T I O N E d e i C A S S A				Tot. Residui (9+13)		
	Residui iniziali 11	Riscossi 12	Da risc. (13-14) 15	Totale (14+15) 16	Var. su + (16-17) 17	Var. su - (17-18) 18	Previsioni 19	Riscossioni 20		Diff. in + (20-19) 21	Diff. in - (19-20) 22
1.1.3.4	0,00	0,00	0,00	0,00	0,00	0,00	0,00	0,00	0,00	0,00	0,00
Totale	10.215,05	5.244,07	4.971,68	19.232,75	0,00	0,00	120.586,37	175.650,74	55.064,37	0,00	4.971,68
Totale titolo											



PARCO DELLO ZOLFO DELLE MARCHE
 RENDICONTO FINANZIARIO GESTIONALE
 ENTRATA 2013

Data elaborazione: 20-03-2014
 ALLEGATO 10 (Parte A)
 Pagina 4


Capitolo	Denominazione	G E S T I O N E d i C O N F E T E N Z A										
		1	2	3	4	5	6	7	8	9	10	11
		Previsione Iniziale	Var.in + (7-0)	Var.in - (4-7)	Prav.Defin. (4-5-5)	Somme Altc.	Da Risc. (10-9)	Top.Acc. (8+9)	Diff.in + (10-7)	Diff.in - (7-10)		
1	1 - CENTRO DI RESPONSABILITA' AMMINISTRATIVA "A"											
	1.2 - TITOLO II - ENTRATE IN CONTO CAPITALE											
	1.2.1 - ENTRATE PER ALIENAZIONE DI BENI PATRIMONIALI E RISCOSSIONE DI CREDITI											
	1.2.1.1 - ALIENAZIONE DI IMMOBILI E DIRITTI REALI											
	Totale 1.2.1.1	0,00	0,00	0,00	0,00	0,00	0,00	0,00	0,00	0,00	0,00	0,00
	1.2.1.2 - ALIENAZIONE DI IMMOBILIZZAZIONI TECNICHE											
	Totale 1.2.1.2	0,00	0,00	0,00	0,00	0,00	0,00	0,00	0,00	0,00	0,00	0,00
	1.2.1.3 - REALIZZO DI VALORI IMMOBILIARI											
	Totale 1.2.1.3	0,00	0,00	0,00	0,00	0,00	0,00	0,00	0,00	0,00	0,00	0,00
	1.2.1.4 - RISCOSSIONE CREDITI											
	Totale 1.2.1.4	0,00	0,00	0,00	0,00	0,00	0,00	0,00	0,00	0,00	0,00	0,00
	1.2.2 - ENTRATE DERIVANTI DA TRASFERIMENTI IN CONTO CAPITALE											
	1.2.2.1 - TRASFERIMENTI DALLO STATO											
	Totale 1.2.2.1	0,00	0,00	0,00	0,00	0,00	0,00	0,00	0,00	0,00	0,00	0,00
	1.2.2.2 - TRASFERIMENTI DALLE REGIONI											
	Totale 1.2.2.2	0,00	0,00	0,00	0,00	0,00	0,00	0,00	0,00	0,00	0,00	0,00

COPIA AUTOGRAFICA
 Parco dello Zolfo delle Marche
 Direzione Generale
 Ufficio Amministrativo

PARCO DELLO ZOLFO DELLE MARCHE
 RENDICONTO FINANZIARIO GESTIONALE
 ENTRATA 2013

ALLEGATO 10 (FORMA B)
 Pagina 4

Capitolo	G E S T I O N E d e i R E S I D U I				G E S T I O N E d e i C R S S A				Tot. Residui (9+15)		
	Risconti Iniziali 17	Risconti 14	Da Risc. (16-14) 15	Totale (14+15) 16	Var.in + (16-17) 17	Var.in - (14-16) 18	Provisioni 19	Riscossioni 20		Diff.in + (20-19) 21	Diff.in - (20-20) 22
1											
1.2											
1.2.1											
1.2.1.1											
Totale	0,00	0,00	0,00	0,00	0,00	0,00	0,00	0,00	0,00	0,00	0,00
1.2.1.2											
Totale	0,00	0,00	0,00	0,00	0,00	0,00	0,00	0,00	0,00	0,00	0,00
1.2.1.3											
Totale	0,00	0,00	0,00	0,00	0,00	0,00	0,00	0,00	0,00	0,00	0,00
1.2.1.4											
Totale	0,00	0,00	0,00	0,00	0,00	0,00	0,00	0,00	0,00	0,00	0,00
1.2.3											
1.2.2.1											
Totale	0,00	0,00	0,00	0,00	0,00	0,00	0,00	0,00	0,00	0,00	0,00
1.2.2.2											
Totale	0,00	0,00	0,00	0,00	0,00	0,00	0,00	0,00	0,00	0,00	0,00



PARCO DELLO ZOLFO DELLE MARCHE
 RENDICONTO FINANZIARIO GESTIONALE
 ENTRATA 2013

Data elaborazione: 30-03-2014
 ALLEGATO 10 (Parte A)
 Pagina 5

Capitolo	Denominazione	G E S T I O N E d i C O M P E T E N Z A									
		4	5	6	7	8	9	10	11	12	
		Previsione Iniziale	Var. in + (7-4)	Var. in - (4-7)	Prev. Def./In. (4,5-6)	Somme Risc.	Da Risc. (10-9)	Tot. Acc. (8-9)	Diff. in + (10-7)	Diff. in - (7-10)	
1.2.2.3	TRASFERIMENTI DA COMUNI E PROVINCE										
Totale 1.2.2.3		0,00	0,00	0,00	0,00	0,00	0,00	0,00	0,00	0,00	0,00
1.2.2.4	TRASFERIMENTI DA ALTRI ENTI DEL SETTORE PUBBLICO										
Totale 1.2.2.4		0,00	0,00	0,00	0,00	0,00	0,00	0,00	0,00	0,00	0,00
1.2.3	ACCENSIONE DI PASSIVI										
1.2.3.1	ASSUNZIONE DI MUTUI										
Totale 1.2.3.1		0,00	0,00	0,00	0,00	0,00	0,00	0,00	0,00	0,00	0,00
1.2.3.2	ASSUNZIONE DI ALTRI DEBITI FINANZIARI										
Totale 1.2.3.2		0,00	0,00	0,00	0,00	0,00	0,00	0,00	0,00	0,00	0,00
1.2.3.3	EMISSIONE DI OBBLIGAZIONI										
Totale 1.2.3.3		0,00	0,00	0,00	0,00	0,00	0,00	0,00	0,00	0,00	0,00
Totale TITOLO II - ENTRATE IN CONTO CAPITALE		0,00	0,00	0,00	0,00	0,00	0,00	0,00	0,00	0,00	0,00

COPY



PARCO DELLO ZOLFO DELLE MARCHE
 RENDICONTO FINANZIARIO GESTIONALE
 ENTRATE 2013

ALLEGATO 10 (Parte B)
 PAGINA 5

Capitolo	G E S T I O N E d e i R E S I D U I					G E S T I O N E d i C A S S A					
	Residui Iniziali (13)	Risparmi (14)	Da Risc. (15-14) (15)	Totale (14+15) (16)	Var.in + (16-13) (17)	Var.in - (13-16) (18)	Provisioni (19)	Riscossioni (20-19) (21)	Diff.in + (20-19) (22)	Diff.in - (19-20) (23)	Tot. Residui (24+23) (25)
1.2.2.3	0,00	0,00	0,00	0,00	0,00	0,00	0,00	0,00	0,00	0,00	0,00
Totale	0,00	0,00	0,00	0,00	0,00	0,00	0,00	0,00	0,00	0,00	0,00
1.2.2.4	0,00	0,00	0,00	0,00	0,00	0,00	0,00	0,00	0,00	0,00	0,00
Totale	0,00	0,00	0,00	0,00	0,00	0,00	0,00	0,00	0,00	0,00	0,00
1.2.3	0,00	0,00	0,00	0,00	0,00	0,00	0,00	0,00	0,00	0,00	0,00
Totale	0,00	0,00	0,00	0,00	0,00	0,00	0,00	0,00	0,00	0,00	0,00
1.2.3.1	0,00	0,00	0,00	0,00	0,00	0,00	0,00	0,00	0,00	0,00	0,00
Totale	0,00	0,00	0,00	0,00	0,00	0,00	0,00	0,00	0,00	0,00	0,00
1.2.3.2	0,00	0,00	0,00	0,00	0,00	0,00	0,00	0,00	0,00	0,00	0,00
Totale	0,00	0,00	0,00	0,00	0,00	0,00	0,00	0,00	0,00	0,00	0,00
1.2.3.3	0,00	0,00	0,00	0,00	0,00	0,00	0,00	0,00	0,00	0,00	0,00
Totale	0,00	0,00	0,00	0,00	0,00	0,00	0,00	0,00	0,00	0,00	0,00
Totale Titolo	0,00	0,00	0,00	0,00	0,00	0,00	0,00	0,00	0,00	0,00	0,00

CDP
 Parco dello Zolfo delle Marche
 Direzione Provinciale
 Ancona

PARCO DELLO ZOLFO DELLE MARCHE
 RENDICONTO FINANZIARIO GESTIONALE
 ENTRATA 2013

Data elaborazione: 10-03-2014
 ALLEGATO 10 (Parte A)
 Pagina 6

Capitolo	Denominazione	G E S T I O N E d i C O M P E T E N Z A										
		6	5	4	7	8	9	10	11	12	13	
		Provisione Iniziale	Var.in (7-4)	Var.in (4-7)	prev. Def.in (4+5+6)	Somme Risc.	Da Risc. (10-8)	Tot. Acc. (9+9)	Diff. in (10-7)	Diff. in (0-13)		
2	3							10	11	13		
	1 - CENTRO DI RESPONSABILITA' AMMINISTRATIVA -A-											
	1.1 - TITOLO III - GESTIONI SPECIALI											
	Totale TITOLO III - GESTIONI SPECIALI	0,00	0,00	0,00	0,00	0,00	0,00	0,00	0,00	0,00	0,00	0,00

[Handwritten signature]

[Circular stamp: Parco dello Zolfo delle Marche, Direzione Provinciale, Ancona]

PARCO DELLO ZOLFO DELLE MARCHE
 RENDICONTO FINANZIARIO GESTIONALE
 ENTITÀ 2013

ALLEGATO IC (Parte B)
 Pagina 6

Capitolo	G E S T I O N E dei R E S I D U I				G E S T I O N E di C A S S A				Tot. Residui (2-15)		
	Residui Iniziali 13	Riscossi 14	Da risc. (16-14) 15	Totale (14+15) 16	Var. in + (16-13) 17	Var. in - (13-16) 18	Previsioni 19	Miscossioni 20		Diff. in + (20-19) 21	Diff. in - (19-20) 22
1											
1.3											
Totale Titolo	0,00	0,00	0,00	0,00	0,00	1,00	0,00	0,00	0,00	0,00	0,00
											0,00

CONFIRMATO


**PARCO DELLO ZOLFO DELLE MARCHE
RENDICONTO FINANZIARIO GESTIONALE
ENTRATA 2013**

DATA ELABORAZIONE: 20-03-2014

ALLEGATO 10 (Parte A)

Pagina 7


Suppl. col.	Denominazione	G E S T I O N E d i C O N P E T E N Z A										
		Previsione Iniziale	Var. in + (7-4)	Var. in - (4-7)	Prev. Definitiva (4+S-4)	Somma Risc.	DA Risc. (10-8)	Tot. Acc. (8+9)	Diff. in - (10-7)	Diff. in + (7-10)		
2	3	4	5	6	7	8	9	10	11	12	13	
1050.0	1 - CENTRO DI RESPONSABILITA' AMMINISTRATIVA -A-	10.000,00	0,00	0,00	10.000,00	6.035,85	2.266,75	8.401,75	0,00	0,00	1.598,05	
	1.4 - TITOLO IV - PARTITE DI GIRO											
	1.4.1 - ENTRATE AVVENTI NATURA DI PARTITE DI GIRO	5.000,00	0,00	0,00	5.000,00	222,63	0,00	323,03	0,00	0,00	4.377,39	
	1.4.1.1 - ENTRATE AVVENTI NATURA DI PARTITE DI GIRO	0,00	0,00	0,00	0,00	0,00	0,00	0,00	0,00	0,00	0,00	
	RITENUTE ERARIALI (U 1700)	10.000,00	0,00	0,00	10.000,00	6.035,85	2.266,75	8.401,75	0,00	0,00	1.598,05	
2050.0	RITENUTE PREVIDENZIALI ED ASSISTENZIALI (U 2700)	5.000,00	0,00	0,00	5.000,00							
2070.0	RITENUTE DIVERSE	0,00	0,00	0,00	0,00							
2090.0	RIMBORSO PER SCOME PEGATE PER CONTO DI TENZI (S 1740)	5.000,00	0,00	0,00	5.000,00	0,00	0,00	0,00	0,00	0,00	5.000,00	
3110.0	RESTITUZIONE ANTICIPAZIONE PER SPESE ECONOMATO (U 1760)	800,00	0,00	0,00	800,00	0,00	0,00	800,00	0,00	0,00	0,00	
	Totale 1.4.1.1	20.800,00	0,00	0,00	20.800,00	6.258,28	2.266,75	8.424,58	0,00	0,00	11.375,42	
	Totale Titolo IV - PARTITE DI GIRO	20.800,00	0,00	0,00	20.800,00	6.258,28	2.266,75	8.424,58	0,00	0,00	11.375,42	



PARCO DELLO ZOLFO DELLE MARCHE
 RENDICONTO FINANZIARIO GESTIONALE
 ENTRATA 2013

ALLEGATO 10 (Parte G)
 Pagina 7

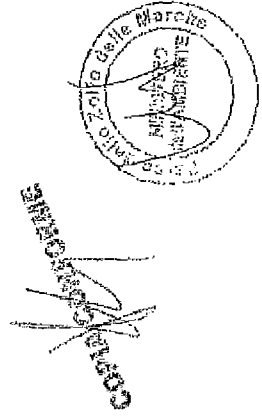
Categorie	G E S T I O N E d e i R E S I D U I										G E S T I O N E d e i C A S S A				
	13	14	15	16	17	18	19	20	21	22	23	24	25	26	27
	Residui Iniziali	Riscossi	Da Ric.	Totale (14+15)	Var. in + (16-17)	Var. in - (18-16)	Previsioni	Riscossioni	Diff. in + (20-19)	Diff. in - (19-20)	Tot. Residui (9+15)				
1050.0	0,00	0,00	0,00	0,00	0,00	0,00	10.000,00	6.035,65	0,00	3.964,35	2.346,30				
1660.0	0,00	0,00	0,00	0,00	0,00	0,00	4.994,60	222,62	0,00	4.771,97	0,00				
1070.0	0,00	0,00	0,00	0,00	0,00	0,00	0,00	0,00	0,00	0,00	0,00				
2050.0	0,00	0,00	0,00	0,00	0,00	0,00	5.000,00	0,00	0,00	5.000,00	0,00				
1110.0	500,00	500,00	0,00	500,00	0,00	0,00	1.300,00	500,00	0,00	800,00	500,00				
Totale	500,00	500,00	0,00	500,00	0,00	0,00	31.284,60	5.758,26	0,00	14.526,34	3.166,30				
Totale Riccio	500,00	500,00	0,00	500,00	0,00	0,00	31.284,60	5.758,26	0,00	14.526,34	3.166,30				



PARCO DELLO ZOLFO DELLE MARCHE
 RENDICONTO FINANZIARIO GESTIONALE
 ENTRATA 2013

Data elaborazione: 30-03-2014
 ALLEGATO 10 (Parte A)
 Pagina 8


Capitolo	Denominazione	C E S T I O N E d i C O M P E T E N Z A										
		4	5	6	7	8	9	10	11	12		
		Provisione iniziale	Var. in + (7-4)	Var. in - (4-7)	Debu. Defin. (4+5-6)	Somme Misc. (10-8)	Da Risc. (10-8)	Tot. Acc. (8+9)	DIFF. in + (10-7)	DIFF. in - (7-10)		
2	3											
	ripartito dei titoli C.D.R. 1											
	Titolo I	110.000,00	4.412,42	0,00	114.412,42	174.416,67	0,00	174.416,67	60.004,25	0,00		
	Titolo II	0,00	0,00	0,00	0,00	0,00	0,00	0,00	0,00	0,00		
	Titolo III	0,00	4,06	2,00	0,06	0,00	0,00	0,00	0,00	0,00		
	Titolo IV	20.800,00	0,00	3,00	20.800,00	6.368,28	1.166,35	5.474,88	0,00	11.375,42		
	TOTALE DELLE ENTRATE C.D.R. 1	130.800,00	4.412,42	0,00	135.212,42	180.784,95	3.166,35	183.951,30	60.004,25	11.375,42		



PARCO DELLO ZOLFO DELLE MARCHE
 RENDICONTO FINANZIARIO GESTIONALE
 ENTRATA 2013

ALLEGATO 10 (parte B)
 Pagina 8


Capitolo	C E S T I O N E d e i R E S I D U I					G E S T I O N E d i C A S S A					Tot. Residui (9-13)	
	Residui Iniziali	Riscossi	Da Risc. (16-14)	Totale (14+15)	Var.in + (16-17)	Var.in - (17-18)	Provisioni	Riscossioni	Diff.in + (20-19)	Diff.in - (19-20)		22
2	13	14	15	16	17	18	19	20	21	22	23	24
Titolo I	10.735,75	5.264,07	4.371,88	10.735,75	0,00	0,00	0,00	179.680,74	55.084,59	0,00	0,00	4.371,88
Titolo II	0,00	0,00	0,00	0,00	0,00	0,00	0,00	0,00	0,00	0,00	0,00	0,00
Titolo III	0,00	0,00	0,00	0,00	0,00	0,00	0,00	0,00	0,00	0,00	0,00	0,00
Titolo IV	500,00	500,00	0,00	500,00	0,00	0,00	0,00	6.785,26	0,00	14.538,12	0,00	3.185,10
Totale Titolo	10.735,75	5.764,07	4.371,88	10.735,75	0,00	0,00	0,00	186.466,00	55.084,59	14.538,12	0,00	7.556,98



PARCO DELLO ZOLFO DELLE MARCHE
 RENDICONTO FINANZIARIO GESTIONALE
 ENTRATA 2013

Data elaborazione: 20-03-2014
 RIUNIZIONE 10 (Parte B)
 Pagina 9

Capitolo	Denominazione	G E S T I O N E D I C O M P E T E N Z A										
		4	5	6	7	8	9	10	11	12		
		Previsione Iniziale	Var.in + (7-4)	Var.in - (4-7)	Rev. Def.in. (4+5-6)	Scomma Risc.	Da Risc. (10-9)	Tot. Acc. (8-9)	Diff. in + (10-7)	Diff. in - (7-10)		
	RIPILOGO GENERALE											
	Titolo I	110.000,00	4.412,42	0,00	114.412,42	174.416,67	0,00	174.416,67	60.004,25	0,00		
	Titolo II	0,00	0,00	0,00	0,00	0,00	0,00	0,00	0,00	0,00		
	Titolo III	0,00	0,00	0,00	0,00	0,00	0,00	0,00	0,00	0,00		
	Titolo IV	20.800,00	0,00	0,00	20.800,00	6.289,28	3.156,30	9.414,58	0,00	11.375,42		
	TOTALE DELLE ENTRATE	130.800,00	4.412,42	0,00	135.212,42	180.705,95	3.156,30	183.861,25	60.004,25	11.375,42		
	Avanzo di amministrazione	271.987,14	4.000,00	51.907,14	214.000,00							
	Fondo di Cassa											
	TOTALE GENERALE DELLE ENTRATE	402.707,14	8.412,42	51.907,14	214.000,00	180.705,95	3.156,30	183.861,25	60.004,25	11.375,42		



PARCO DELLO ZOLFO DELLE MARCHE
 RENDICONTO FINANZIARIO GESTIONALE
 ENTRATA 2013

ALLEGATO 12 (PARTE 2)
 Pagina 9

Capitolo	G E S T I O N E del R E S I D U I					G E S T I O N E di C A S S A					
	Residui Iniziali 13	Risceppi 14	Da Risc. (16-14) 15	Totali (14+15) 16	Var.in + (16-13) 17	Var.in - (13-16) 18	Provisioni 19	Risceppi 20	DIFF.in + (20-19) 21	DIFF.in - (19-20) 22	Tot. Passivi (19+21) 23
Titolo I	10.235,75	5.764,07	4.971,68	10.235,75	0,00	0,00	154.596,37	179.660,74	55.064,37	0,00	4.971,68
Titolo II	0,00	0,00	0,00	0,00	0,00	0,00	0,00	0,00	0,00	0,00	0,00
Titolo III	0,00	0,00	0,00	0,00	0,00	0,00	0,00	0,00	0,00	0,00	0,00
Titolo IV	500,00	500,00	0,00	500,00	0,00	0,00	21.294,60	6.789,12	0,00	14.505,48	1.186,70
Totale Titolo	10.735,75	5.764,07	4.971,68	10.735,75	0,00	0,00	145.890,97	186.449,86	40.548,05	0,00	6.157,98
Fondo di cassa				0,00	0,00	0,00	2.012.977,77	0,00	0,00	2.012.977,77	0,00
Totale Titolo	10.735,75	5.764,07	4.971,68	10.735,75	0,00	0,00	2.358.868,74	186.449,86	0,00	1.972.429,72	6.157,98

Carlo Zolfo
 CARLO ZOLFO
 DIRETTORE GENERALE
 PARCO DELLO ZOLFO DELLE MARCHE
 FINANZIARIO
 GESTIONE


PARCO DELLO ZOLFO DELLE MARCHE
 RENDICONTO FINANZIARIO GESTIONALE
 USCITA 2013

Data elaborazione: 31-12-2013

ALLEGATO 10 (Parte A)

Pagina: 1

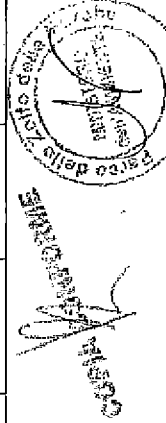
Capitolo	Denominazione	G E S T I O N E d i C O M P E S T E N Z A									
		4	5	6	7	8	9	10	11	12	
		Previsione Iniziale	Var.in + (7-4)	Var.in - (4-7)	Frev.Defin. (415-6)	Somma Pagate	Da Pagare (10-8)	Tot.Imp. (8+9)	Diff.in + (10-7)	Diff.in - (7-10)	
2	3										
	Dileavanzo di amministrazione	0,00	0,00	0,00	0,00						
	1 - CENTRO DI RESPONSABILITÀ AMMINISTRATIVO -A-										
	1.1 - TITOLO I - CASSE CORRENTI										
	1.1.1 - FUNZIONAMENTO										
	1.1.1.1 - USCITE PER GLI ORGANI DELL'ENTE										
12.0	COMPENSAZIONE DEL CONTRIBUTO DI GESTIONE PROVVISORIA DEL PARCO	1.800,00	0,00	0,00	1.800,00	850,00	950,00	1.800,00	9,00	0,00	
20.2	COMPENSI AL CONSIGLIO DI GESTIONE PROVVISORIA	0,00	0,00	0,00	0,00	0,00	0,00	0,00	0,00	0,00	
21.0	COMPENSI AL COMITATO DI GESTIONE PROVVISORIA - CONGUAGLI ANNI PREC.	0,00	0,00	0,00	0,00	0,00	0,00	0,00	0,00	0,00	
30.0	COMPENSI ALL'ORGANO DI REVISIONE	4.500,00	0,00	0,00	4.500,00	1.441,60	2.858,40	4.500,00	0,00	0,00	
31.0	COMPENSI ORGANI DI REVISIONE - CONGUAGLI ANNI PREC.	0,00	0,00	0,00	0,00	0,00	0,00	0,00	0,00	0,00	
32.0	GETTONE DI PRESENZA COLLEGIO DEI REVISORI	300,00	0,00	0,00	300,00	240,00	60,00	300,00	0,00	0,00	
46.0	ONERI ASSISTENZIALI INAIL A CARICO ENTE	0,00	0,00	0,00	0,00	0,00	0,00	0,00	0,00	0,00	
45.0	ONERI PRESIDENZIALI ED ASSISTENZIALI A CARICO ENTE SU COMPENSI CONTRIBUTO DI GESTIONE PROVVISORIA	300,00	0,00	120,00	480,00	553,32	126,68	680,00	0,00	0,00	



PARCO DELLO ZOLFO DELLE MARCHE
 RENDICONTO FINANZIARIO GESTIONALE
 USCITA 2013

ALLEGATO 10 (Parte B)
 Pagina 1

Capitolo	G E S T I O N E d e l R E S I D U I				C E S T I O N E d i C A S S A				Tot. Residui (9+15)		
	Residui Iniziali	Pagati	Da Pagare (14-14)	Totale (14-15)	Var. in + (16-17)	Var. in - (15-16)	Previsioni	Pagamenti		Diff. in + (20-19)	Diff. in - (19-20)
2	13	14	15	16	17	18	19	20	21	22	23
1											
1.1											
1.1.1											
1.1.1.1											
12.0	550,00	270,00	360,00	630,00	0,00	0,00	0,00	1.080,00	0,00	1.150,00	1.150,00
20.0	0,00	0,00	0,00	0,00	0,00	0,00	0,00	0,00	0,00	0,00	0,00
21.0	461,71	0,00	461,71	461,71	0,00	0,00	0,00	0,00	0,00	461,71	461,71
30.0	1.240,08	1.240,08	0,00	1.240,08	0,00	0,00	0,00	2.661,68	0,00	2.836,40	2.836,40
31.0	677,84	677,84	0,00	677,84	0,00	0,00	0,00	677,84	0,00	0,00	0,00
32.0	211,62	211,62	0,00	211,62	0,00	0,20	0,20	481,32	1,68	660,20	660,20
40.0	0,00	0,00	0,00	0,00	0,00	0,00	0,00	0,00	0,00	0,00	0,00
95.0	894,25	247,45	546,80	694,25	0,00	0,00	0,00	900,77	0,00	673,48	673,48



PARCO DELLO ZOLFO DELLE MARCHE
RENDICONTO FINANZIARIO GESTIONALE
USCITA 2013

Data elaborazione: 31-12-2013
 ALLEGATO B (Parte A)
 Pagina 2

Capitolo	Denominazione	G E S T I O N E d i C O M P E T E N Z A											
		4	5	6	7	8	9	10	11	12	13	14	
		Previsione Iniziale	Var.in (7-4)	Var.in (6-7)	Prov. Definitiva (4+5-6)	Somme Pagate	Da Regolare (10-9)	705 Imp. (8+9)	Diff.in (10-7)	Diff.in (7-10)			
50.0	ONERI PREVIDENZIALI INPS A CARICO ENTE	0,00	0,00	0,00	0,00	0,00	0,00	0,00	0,00	0,00			
70.0	SPESA PER MISSIONE PRESIDENTE E COMPONENTI CONSIGLIO DIAMTIVO	3.000,00	0,00	1.500,00	1.500,00	747,46	0,00	757,58	0,00	732,32			
71.0	SPESA DI FUNZIONAMENTO DEL COMITATO DI GESTIONE PROVVISORIA	2.500,00	0,00	0,00	2.500,00	1.207,35	0,00	1.207,35	0,00	1.222,65			
90.0	SPESA DI RAPPRESENTANZA	0,00	0,00	0,00	0,00	0,00	0,00	0,00	0,00	0,00			
	Totale 1.1.1.1.1	33.300,00	0,00	1.500,00	11.500,00	5.218,05	4.035,70	9.855,03	0,00	10.274,57			
	1.1.1.1.2 ONERI PER IL PERSONALE IN ATTIVITA' DI SERVIZIO	0,00	0,00	0,00	0,00	0,00	0,00	0,00	0,00	0,00			
	Totale 1.1.1.1.2	0,00	0,00	0,00	0,00	0,00	0,00	0,00	0,00	0,00			
	1.1.1.3 - USCITE PER L'ACQUISTO DI BENI DI CONSUMO E DI SERVIZI												
200.0	ACQUISTO CANCELLERIA, CARTOGRAFIA GEOMETRICA, LIBRI, RIVISTE, GIORNALI E ALTRE PUBBLICAZIONI	1.000,00	0,00	100,00	700,00	510,16	0,00	510,16	0,00	189,32			
310.0	ACQUISTO ALTRI BENI DI CONSUMO	100,00	0,00	20,00	10,00	5,94	0,00	5,94	0,00	4,06			
320.0	SPESA POSTALI E TELEGRAFICHE	600,00	0,00	0,00	600,00	583,45	0,00	583,45	0,00	215,55			
330.0	SPESA TELEFONICHE E TELEMATICHE	600,00	0,00	200,00	400,00	319,22	0,00	319,22	0,00	45,78			
340.0	SPESA DI GESTIONE SEDE (ACQUA, EE, RISCALDAMENTO, RIFIUTI, ASSICURAZIONI, PULIZIA, ECC)	0,00	0,00	0,00	0,00	0,00	0,00	0,00	0,00	0,00			
350.0	SPESA PER MANUTENZIONE ORDINARIA, RIPARAZIONE E ADEMPIMENTO DI LOCALI E RELATIVI IMPIANTI	100,00	0,00	100,00	0,00	0,00	0,00	0,00	0,00	0,00			

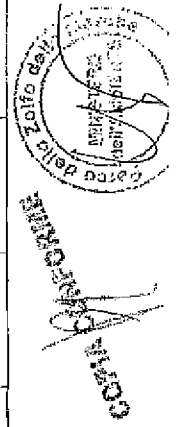


Handwritten signature
 31/12/2013

PARCO DELLO ZOLFO DELLE MARCHE
 RENDICONTO FINANZIARIO GESTIONALE
 USCITA 2013

ALLEGATO 10 (Parte E)
 Pagina 2

Capitale	G E S T I O N E dei R E S I D U I			S E S T I O N E di C A S S A					Tot. Residuo (S+T)		
	Residui Iniziali (13)	Pagati (14)	Da Pagare (15-16)	Totale (14+15)	Var.in + (16-17)	Var.in - (17-18)	Previsioni (19)	Pagamenti (20)		Diff.in + (20-21)	Diff.in - (19-20)
50.0	0,00	0,00	0,00	0,00	0,00	0,00	0,00	0,00	0,00	0,00	0,00
70.0	674,88	0,00	0,00	674,88	0,00	0,00	1.174,88	1.442,36	0,00	732,32	0,00
71.0	424,30	424,30	0,00	824,20	0,00	0,00	2.924,20	1.631,55	0,00	1.292,65	0,00
80.0	0,00	0,00	0,00	0,00	0,00	0,00	0,00	0,00	0,00	0,00	0,00
Totale	5.214,48	1.848,77	1.369,51	5.214,28	0,00	0,00	17.050,18	9.055,72	0,00	8.028,76	6.003,19
Totale	0,00	0,00	0,00	0,00	0,00	0,00	0,00	0,00	0,00	0,00	0,00
300.0	27,00	27,00	0,00	27,00	0,00	0,00	727,00	517,28	0,00	165,82	0,75
310.0	23,97	23,97	0,00	23,97	0,00	0,00	23,97	29,94	0,00	4,94	0,00
320.0	306,60	306,60	0,00	306,60	0,00	0,00	1.106,40	390,28	0,00	216,55	0,00
330.0	82,00	82,00	0,00	82,00	0,00	0,00	182,00	416,20	0,00	65,70	0,75
340.0	0,00	0,00	0,00	0,00	0,00	0,00	0,00	0,00	0,00	0,00	0,00
350.0	0,00	0,00	0,00	0,00	0,00	0,00	0,00	0,00	0,00	0,00	0,00



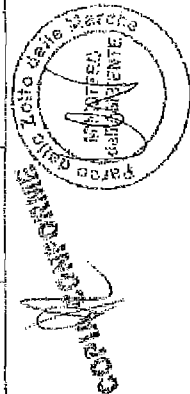
PARCO DELLO ZOLFO DELLE MARCHE
RENDICONTO FINANZIARIO GESTIONALE
USCITA 2013

Data elaborazione: 31-12-2013

ALLEGATO 10 (Parte A)

Pagina 3

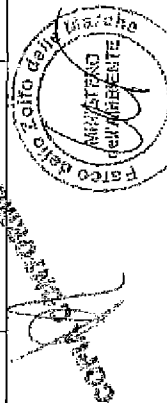
Capicella	Denominazione	G E S T I O N E									
		4	5	6	7	8	9	10	11	12	13
		Previsione Iniziale	Var.in + (7-4)	Var.in - (4-7)	Prev. Definitiva (4+5-6)	Somme Pagate	Us. Regate (10-9)	Test. Imp. (8+9)	Diff. in + (10-7)	Diff. in - (7-10)	
362.0	SPESSE PER RELAZIONI PUBBLICHE, CONVEGNI, MOSTRE, PUBBLICITA', E DI RAPPRESENTANZA (ART. 5 C. 8 D.L. 78/2010)	500,00	0,00	500,00	0,00	0,00	0,00	0,00	0,00	0,00	
365.0	SPESSE PER LAVORO INERINALE IN SOSTITUZIONE DELLA ASSENTE DOTAZIONE ORGANICA	0,00	0,00	0,00	0,00	0,00	0,00	0,00	0,00	0,00	
366.0	SPESSE COMANDO ALTRI AMM.NI DIRETTORE PARCO (IN SOSTITUZIONE DELL'ASSENTE DOTAZIONE ORGANICA)	0,00	0,00	0,00	0,00	0,00	0,00	0,00	0,00	0,00	
367.5	SPESSE PER INCARICHI ESTERNI IN SOSTITUZIONE DELLA ASSENTE DOTAZIONE ORGANICA	59.050,00	0,00	59.050,00	27.403,00	21.827,63	1.569,22	21.440,92	0,00	4.251,18	
370.0	SPESSE PER CONSULENZE LEGALI, AMM.VE, CONTABILI E TECNICHE	0,00	0,00	0,00	0,00	0,00	0,00	0,00	0,00	0,00	
375.0	SPESSE PER SERVIZI LEGALI, AMM.VI, CONTABILI E TECNICHE NECESSARI AL FUNZIONAMENTO DELL'ENTE	10.000,00	0,00	10.000,00	6.500,00	619,59	4.588,87	5.405,46	0,00	1.091,24	
380.0	USCITE PER PUBBLICITA'	0,00	0,00	0,00	0,00	0,00	0,00	0,00	0,00	0,00	
709.0	SPESSE PER CANONE D'USO SOFTWARE GESTIONALE ED INTERVENTI	5.500,00	0,00	500,00	3.000,00	4.581,59	0,00	4.687,59	0,00	418,41	
	Totale 1.1.1.3	77.600,00	0,00	36.450,00	41.110,00	38.712,73	6.057,99	34.970,66	0,00	6.239,24	
	1.1.2 - INTERVENTI DIVERSI										
	1.1.2.1 - USCITE PER PRESTAZIONI ISTITUZIONALI										
501.0	ORGANIZZAZIONE FESTA S. BARBARA	1.000,00	0,00	0,00	1.000,00	90,00	0,00	90,00	0,00	510,00	



PARCO DELLO ZOLFO DELLE MARCHE
 RENDICONTO FINANZIARIO GESTIONALE
 USCITA 2013

ALLEGATO 10 (parte B)
 PAGINA 1

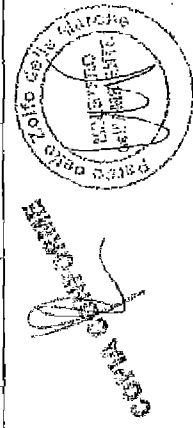
Capitolo	G E S T I O N E d e i R E S I D U I				C R E S T I O N E d i C A S S A					Tot. Residui (9+31)	
	Residui Iniziali (13)	Pagati (14)	da pagare (15-14)	Totale (14+15)	Var.in + (16-13)	Var.in - (13-16)	Provisioni (17)	Pagamenti (20)	Diff.in + (20-19)		Diff.in - (19-20)
7	13	14	15	16	17	18	19	20	21	22	31
362.0	0,00	0,00	0,00	0,00	0,00	0,00	0,00	0,00	0,00	0,00	0,00
565.0	2.627,56	1.627,56	0,00	2.627,56	0,00	0,00	2.627,56	2.627,56	0,00	0,00	0,00
566.0	0,00	0,00	0,00	0,00	0,00	0,00	0,00	0,00	0,00	0,00	0,00
567.0	0,00	0,00	0,00	0,00	0,00	0,00	27.700,00	21.627,51	0,00	5.762,19	1.505,01
570.0	0,00	0,00	0,00	0,00	0,00	0,00	0,00	0,00	0,00	0,00	0,00
575.0	7.222,78	7.222,78	0,00	7.222,78	0,00	0,00	13.782,28	8.101,87	0,00	5.680,41	4.586,87
580.0	0,00	0,00	0,00	0,00	0,00	0,00	0,00	0,00	0,00	0,00	0,00
660.0	0,00	0,00	0,00	0,00	0,00	0,00	5.000,00	4.581,59	0,00	418,41	0,00
Totale	10.549,61	10.549,61	0,00	10.549,61	0,00	0,00	51.439,61	39.122,16	0,00	12.037,22	6.037,89
501.0	1.000,00	1.000,00	0,00	1.000,00	0,00	0,00	2.000,00	1.029,00	0,00	910,00	0,00



PARCO DELLO ZOLFO DELLE MARCHE
RENDICONTO FINANZIARIO GESTIONALE
USCITA 2013

Data elaborazione: 31-12-2013
ALLEGATO 10 (Parte A)
Pagina 4

Capicodice	Denominazione	G E S T I O N E d i C O M P E T E N Z A											
		4	5	6	7	8	9	10-B	10-9	11	12		
		Previsione Iniziale	Var.in + (7-4)	Var.in - (4-7)	Prev.Defin. (4-S-6)	Somme Pagate	Da Pagare (10-B)	Tot.Imp. (8-9)	Diff.in + (10-7)	Diff.in - (7-10)			
510.0	STAMPA LIBRI ED ALTRO MATERIALE DI DIVULGAZIONE STORICO ANTROPOLOGICO CULTURALE	1.000,00	0,00	230,00	760,00	0,00	0,00	0,00	0,00	760,00			
520.0	SAESE PER VISITE UFFICIALI DI ORGANIZZAZIONI NAZIONALI E INTERNAZIONALI	0,00	0,00	0,00	0,00	0,00	0,00	0,00	0,00	0,00			
530.0	PROGETTO COMUNICAZIONE (LOGO, SITO WEB, SEGNALETICA, MATERIALE PROMZIONALE, ECC.)	1.000,00	0,00	1.000,00	0,00	0,00	0,00	0,00	0,00	0,00			
540.0	ATTIVITA' DI PROMOZIONE (GIORNALINO, MANIFESTAZIONI LOCALI, CONCORSI STUDENTI, ECC.)	300,00	0,00	300,00	0,00	0,00	0,00	0,00	0,00	0,00			
	Totale 1.1.1.2.1	2.500,00	0,00	1.720,00	1.760,00	0,00	0,00	0,00	0,00	1.690,00			
	1.1.1.2.2 - TRASFERIMENTI PASSIVI												
600.0	CONVENZIONI CON UNIVERSITA' ED ALTRI ENTI PER STUDI E RICERCHE DI CARATTERE STORICO, SCIENTIFICO, TECNOLOGICO	1.200,00	0,00	800,00	400,00	0,00	0,00	0,00	0,00	400,00			
610.0	FINANZIAMENTI DI GENEALOGIPROGETTI, LAVORI E PRESTAZIONI REALIZZATI DA ISTITUTI, SCUOLE, ENTI, FONDAZIONI ED ASSOCIAZIONI PUBBLICHE E PRIVAT	1.000,00	0,00	1.000,00	0,00	0,00	0,00	0,00	0,00	0,00			
619.0	ADESIONE ALLA FEDERAZIONE NAZIONALE PRACHI	500,00	0,00	0,00	500,00	500,00	0,00	500,00	0,00	0,00			
620.0	ISTITUZIONE DELLA FESTA DEL "PARCO DELLO ZOLFO DELLE MARCHE", INIZIATIVE ATTIVITA' VARIE	1.000,00	0,00	1.000,00	0,00	0,00	0,00	0,00	0,00	1.000,00			
621.0	50° ANNO LOTTE OPERATE DI CARBONARI	0,00	0,00	0,00	0,00	0,00	0,00	0,00	0,00	0,00			



**PARCO DELLO ZOLFO DELLE MARCHE
RENDICONTO FINANZIARIO GESTIONALE
USCITA 2013**

ALLEGATO 10 (Parte B)
Pagina 4


Capitolo	G E S T I O N E D E I R E S I D U I				G E S T I O N E D E I C A S S A						
	Residui Iniziali (13)	Pagati (14)	Da Pagare (15-14)	Totale (14+15)	Var.in + (16-13)	Var.in - (13-16)	Previsioni (19)	Pagamenti (20)	Diff.in + (20-19)	Diff.in - (19-20)	Tot. Residui (21-15)
510.0	2.000,00	0,00	2.000,00	2.000,00	0,00	0,00	2.780,00	0,00	0,00	2.780,00	2.000,00
520.0	0,00	0,00	0,00	0,00	0,00	0,00	0,00	0,00	0,00	0,00	0,00
530.0	0,00	0,00	0,00	0,00	0,00	0,00	0,00	0,00	0,00	0,00	0,00
540.0	0,00	0,00	0,00	0,00	0,00	0,00	0,00	0,00	0,00	0,00	0,00
Totale	3.000,00	1.000,00	2.000,00	3.000,00	0,00	0,00	4.780,00	1.000,00	0,00	1.890,00	2.000,00
1.1.2.1											
1.1.2.2											
500.0	2.100,00	1.000,00	1.100,00	2.100,00	0,00	0,00	2.500,00	1.000,00	0,00	1.500,00	1.100,00
510.0	0,00	0,00	0,00	0,00	0,00	0,00	0,00	0,00	0,00	0,00	0,00
520.0	0,00	0,00	0,00	0,00	0,00	0,00	500,00	500,00	0,00	0,00	0,00
530.0	500,00	0,00	500,00	500,00	0,00	0,00	4.500,00	0,00	0,00	4.500,00	500,00
521.0	0,00	0,00	0,00	0,00	0,00	0,00	0,00	0,00	0,00	0,00	0,00

Parco dello Zolfo delle Marche
 Ministero dell'Ambiente
 00147 Roma
 Data: 10/10/2013

PARCO DELLO ZOLFO DELLE MARCHE
 RENDICONTO FINANZIARIO GESTIONALE
 USCITA 2013

Data elaborazione: 11-12-2013
 ALLEGATO 10 (PARTE A)
 Pagina 5

Capitolo	Denominazione	G E S T I O N E d i C O M P E T E N Z A										
		6	5	4	3	2	1	7	8	9	10	11
		Previsione Iniziale	Var.in + (7-4)	Var.in - (4-7)	Prev.Defin. (4+5-6)	Somme pagate	Da Pagare (10-8)	Toc.Imp. (8+9)	Diff.in + (10-7)	Diff.in - (7-10)		
547.0	CONTENIMENTO SPESE DI CUI AL D.L. 95/2012	0,00	4.063,57	0,00	4.063,57	0,00	4.063,57	4.063,57	0,00	0,00		
549.0	RIVERSAMENTO ALLO STATO ECONOMICO DI SPESA ART. 6 COMMA 11 D.L. 78/2010	61.907,14	0,00	61.907,14	61.907,14	52.115,14	0,00	52.115,14	0,00	0,00		
550.0	ALTRI TRASFERIMENTI PASSIVI	0,00	0,00	0,00	0,00	0,00	0,00	0,00	0,00	0,00		
	Totale 1.1.1.2	71.407,14	4.063,57	14.592,00	61.078,71	52.615,14	4.063,57	56.711,71	0,00	4.167,00		
1.1.1.2.3	OPERE FINANZIARIE											
710.0	SPESE COMMISSIONI E SERVIZI BANCARI	280,00	0,00	86,29	113,71	7,62	0,00	7,62	0,00	106,09		
	Totale 1.1.1.2.3	280,00	0,00	86,29	113,71	7,62	0,00	7,62	0,00	106,09		
1.1.1.2.4	OPERE TRIBUTARIE											
752.0	IEAP SU COMPENSI COMITATO DI GESTIONE PROVVISORIA	550,00	0,00	492,00	250,00	88,45	181,12	250,00	0,00	0,00		
753.0	IEAP SU COMPENSI CO.CO.CO E LAVORO AUTONOMO OCCASIONALE	850,00	0,00	110,00	520,00	159,94	360,00	520,00	0,00	0,00		
	Totale 1.1.1.2.4	1.500,00	0,00	793,00	770,00	228,49	541,22	770,00	0,00	0,00		
1.1.1.2.5	POSTE CORRETTIVE E COMPENSATIVE DI ENTRATE CORRENTI											
	Totale 1.1.1.2.5	0,00	0,00	0,00	0,00	0,00	0,00	0,00	0,00	0,00		
1.1.1.2.6	USCITE NON CLASSIFICABILI IN ALTRE UOCT											
860.0	OPERE VARI STRAORDINARI	0,00	800,00	0,00	800,00	39,70	760,30	500,00	0,00	0,00		
870.0	USCITE DI REALIZZO ENTRATE	0,00	0,00	0,00	0,00	0,00	0,00	0,00	0,00	0,00		
	Totale 1.1.1.2.6	0,00	800,00	0,00	800,00	39,70	760,30	500,00	0,00	0,00		



PARCO DELLO ZOLFO DELLE MARCHE
 RENDICONTO FINANZIARIO GESTIONALE
 USCITA 2013

ALLEGATO 10 (Sezione B2)

Pagina 5

Capitolo	G E S T I O N E d e i R E S I D U I					G E S T I O N E d i C A S S A				
	Residui Iniziali (14-14)	Pagati (15-14)	Totali (14+15)	Var.in + (16-13)	Var.in - (15-16)	Previsioni (19-18)	Pagamenti (20-19)	Diff.in + (20-19)	Diff.in - (19-20)	Tot. Residui (9-15)
2	14	15	16	17	18	19	20	21	22	23
647.0	0,00	0,00	0,00	0,00	0,00	4.063,87	0,00	0,00	4.063,87	4.264,33
649.0	0,00	0,00	0,00	0,00	0,00	52.115,14	0,00	0,00	0,00	0,00
653.0	0,00	0,00	0,00	0,00	0,00	0,00	0,00	0,00	0,00	0,00
Totale	2.600,00	1.600,00	2.600,00	0,00	0,00	63.678,71	0,00	0,00	10.063,87	5.264,33
710.0	0,00	0,00	0,00	0,00	0,00	133,71	7,62	0,00	106,09	0,00
Totale	0,00	0,00	0,00	0,00	0,00	133,71	7,62	0,00	106,09	0,00
752.0	1.406,37	31,00	1.436,27	0,00	0,00	1.856,27	1.444,16	0,00	212,15	212,15
753.0	739,06	0,00	739,06	0,00	0,00	1.359,08	899,02	0,00	360,06	360,06
Totale	2.145,35	31,00	2.145,35	0,00	0,00	2.815,35	2.343,18	0,00	572,21	572,21
Totale	0,00	0,00	0,00	0,00	0,00	0,00	0,00	0,00	0,00	0,00
860.0	526,32	0,00	526,32	0,00	0,00	1.326,32	566,02	0,00	760,30	760,30
870.0	0,00	0,00	0,00	0,00	0,00	0,00	0,00	0,00	0,00	0,00
Totale	526,32	0,00	526,32	0,00	0,00	1.326,32	566,02	0,00	760,30	760,30

Caracciolo
 PARCO DELLO ZOLFO DELLE MARCHE
 DIREZIONE GENERALE
 DIREZIONE FINANZIARIA
 DIREZIONE AMMINISTRATIVA

PARCO DELLO ZOLFO DELLE MARCHE
 RENDICONTO FINANZIARIO GESTIONALE
 USCITA 2013

Data elaborazione: 31-12-2013
 ALLEGATO 10 (Parte A)
 Pagina 5


Capitolo	Denominazione	G E S T I O N E D I C O M P E T E N Z A									
		4	5	6	7	8	9	10	11	12	
		Previsione iniziale	Var.in + (7-4)	Var.in - (4-7)	Prev. Definitiva (4+5-6)	Scorte Pagate	Em Pagate (10-9)	For Imp. (8+9)	Diff.in + (10-7)	Diff.in - (7-10)	
2	3										
	1.1.1 - ONERI CONTI										
	1.1.1.1 - ONERI CONTI										
	Totale 1.1.3.1	0,00	0,00	0,00	0,00	0,00	0,00	0,00	0,00	0,00	
	1.1.4 - TRATTAMENTO DI QUIESCENZA, RAPPRESENTIVI E SOSTITUTIVI										
	1.1.4.1 - ONERI PER QUIESCENZA										
	Totale 1.1.4.1	0,00	0,00	0,00	0,00	0,00	0,00	0,00	0,00	0,00	
	1.1.4.2 - ACCANTONAMENTO AL TRATTAMENTO DI FINE RAPPORTO										
	Totale 1.1.4.2	0,00	0,00	0,00	0,00	0,00	0,00	0,00	0,00	0,00	
	1.1.5 - ACCANTONAMENTO A FONDI RISCHI ED ONERI										
	1.1.5.1 - ACCANTONAMENTO A FONDI RISCHI ED ONERI										
570.0	FONDO DI RISERVA	4.000,00	0,00	3.100,00	80,00	0,00	0,00	0,00	0,00	800,00	
	Totale 1.1.5.1	4.000,00	0,00	3.100,00	80,00	0,00	0,00	0,00	0,00	800,00	
	Totale ITOTOG I - USCITE CORRENTI	171.807,14	0,00	53.454,75	138.412,02	86.577,56	16.131,00	103.105,02	0,00	15.307,40	



PARCO DELLO ZOLFO DELLE MARCHE
 RENDICONTO FINANZIARIO GESTIONALE
 USCITA 2013

ALLEGATO 10 (Parte B)
 Pagina 6

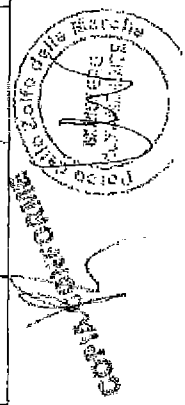
Categorie	G S S T X O N E D S I R E S I D U I				C E S T I O N E d i C A R E S A				Tot. Residui (20+22)		
	Residui Iniziali (13)	Pagati (14)	Da Pagare (15-14) (15)	Totale (13+15) (16)	Var.in + (16-13) (17)	Var.in - (13-16) (18)	Previsioni (19)	Pagamenti (20)		Diff.in + (20-19) (21)	Diff.in - (19-20) (22)
1.1.3											
1.1.3.1	0,00	0,00	0,00	0,00	0,00	0,00	0,00	0,00	0,00	0,00	0,00
Totale	0,00	0,00	0,00	0,00	0,00	0,00	0,00	0,00	0,00	0,00	0,00
1.1.4											
1.1.4.1	0,00	0,00	0,00	0,00	0,00	0,00	0,00	0,00	0,00	0,00	0,00
Totale	0,00	0,00	0,00	0,00	0,00	0,00	0,00	0,00	0,00	0,00	0,00
1.1.4.2											
1.1.4.2	0,00	0,00	0,00	0,00	0,00	0,00	0,00	0,00	0,00	0,00	0,00
Totale	0,00	0,00	0,00	0,00	0,00	0,00	0,00	0,00	0,00	0,00	0,00
2.1.5											
1.1.5.1	0,00	0,00	0,00	0,00	0,00	0,00	0,00	0,00	0,00	0,00	0,00
Totale	0,00	0,00	0,00	0,00	0,00	0,00	0,00	0,00	0,00	0,00	0,00
Totale Totale	23.435,76	18.876,05	4.559,71	23.435,56	5,00	0,00	142.798,18	105.810,03	0,00	16.438,13	21.139,23



PARCO DELLO ZOLFO DELLE MARCHE
 RENDICONTO FINANZIARIO GESTIONALE
 USCITA 2013

Dalla elaborazione: 31-12-2013
 Allegato A) (Parte A)
 Pagina 7

Capitolo	Denominazione	G E S T I O N E d i C O M P E T E N Z A										
		Previsione Iniziale	Var.in + (7-6)	Var.in - (4-7)	Creo. Defin. (4+8-E)	Somma pagata	Da pagare (10-8)	Tot. Imp. (8+9)	Diff.in + (10-7)	Diff.in - (7-10)		
2	3	4	5	6	7	8	9	10	11	12	13	
1	CENTRO DI RESPONSABILITÀ AMMINISTRATIVO -A-											
1.2	TITOLO II - USCITE IN CONTO CAPITALE											
1.2.1	INVESTIMENTI											
1.2.1.1	ACQUISIZIONE DI BENI DI USO DUREVOLE ED OPERE IMMOBILIARI											
1000.0	PROGETTO ACQUISTO RECUPERO, RESTAURO E CONSERVAZIONE DI SITI E BENI CONNESSI ALL'ATTIVITA' MINERARIA	10.000,00	0,00	0,00	-10.000,00	0,00	0,00	0,00	0,00	0,00	0,00	10.000,00
1001.0	CONTRIBUTO 3. COMUNI PER REDAZIONE STRUMENTI FINANZIARI LEONTI ALL'ATTIVITA' MINERARIA	10.000,00	0,00	0,00	10.000,00	0,00	0,00	0,00	0,00	0,00	0,00	10.000,00
1002.0	SISTEMA INFORMATIVO DEL PARCO	5.000,00	0,00	0,00	5.000,00	0,00	0,00	0,00	0,00	0,00	0,00	5.000,00
	Totale 1.2.1.1	25.000,00	0,00	0,00	25.000,00	0,00	0,00	0,00	0,00	0,00	0,00	25.000,00
1.2.1.2	ACQUISIZIONE DI IMMOBILIZZAZIONI TECNICHE											
1101.0	REALIZZAZIONE PLASTICI DI PASSAGGI MINERARI E DEI EDIFICI SIGNIFICATIVI	10.000,00	0,00	0,00	10.000,00	0,00	0,00	0,00	0,00	0,00	0,00	10.000,00
1102.0	ACQUISTO STRUMENTI MUSICALI E/O DIVISE PER LE BANDE MUSICALI	3.000,00	0,00	0,00	3.000,00	0,00	0,00	0,00	0,00	0,00	0,00	3.000,00
1130.0	ACQUISTO, RECUPERO, CONSERVAZIONE E CATALOGAZIONE DI MATERIALE DOCUMENTALE, LIBRARIO CINEMATOGRAFICO DELLA STORIA E CULTURA MINERARIA	10.000,00	0,00	0,00	10.000,00	0,00	0,00	0,00	0,00	0,00	0,00	10.000,00



PARCO DELLO ZOLFO DELLE MARCHE
 RENDICONTO FINANZIARIO GESTIONALE
 USCITA 2013

ALLEGATO 10 (PARTE B)
 Pagina 7

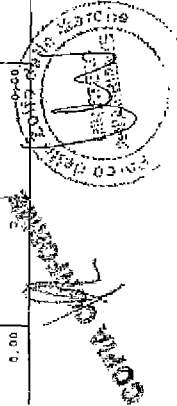
Capitolo	G E S T I O N E D E I R E S I D U I										G E S T I O N E D E I C A S S A				
	Residui Iniziali (13)	Pagati (11)	Da Pagare (16-14) (15)	TOTALI (14-15) (16)	Var.in + (16-17) (17)	Var.in - (13-16) (18)	Previsioni (15)	Pagamenti (20-19) (21)	Diff.in + (19-20) (22)	Diff.in - (19-20) (23)	TOT. Residui (12-15) (24)				
1															
1.1															
1.1.1															
1.1.1.1															
1.1.1.1.1															
1.1.1.1.2															
1.2															
1.2.1															
1.2.1.1															
1.2.1.1.1															
1.2.1.1.2															
Totale	1.156.535,24	52.463,42	1.081.971,82	1.144.435,24	0,00	12.100,00	1.156.535,24	52.463,42	0,00	1.104.071,82	1.081.971,82	1.104.071,82	1.081.971,82	1.081.971,82	0,00
1.001.0	0,00	0,00	0,00	0,00	0,00	0,00	10.000,00	0,00	0,00	10.000,00	0,00	10.000,00	0,00	0,00	0,00
1.002.0	0,00	0,00	0,00	0,00	0,00	0,00	5.000,00	0,00	0,00	5.000,00	0,00	5.000,00	0,00	0,00	0,00
Totale	1.156.535,24	52.463,42	1.081.971,82	1.144.435,24	0,00	12.100,00	1.156.535,24	52.463,42	0,00	1.119.071,82	1.081.971,82	1.119.071,82	1.081.971,82	1.081.971,82	0,00
1.01.0	0,00	0,00	0,00	0,00	0,00	0,00	10.000,00	0,00	0,00	10.000,00	0,00	10.000,00	0,00	0,00	0,00
1.02.0	0,00	0,00	0,00	0,00	0,00	0,00	5.000,00	0,00	0,00	5.000,00	0,00	5.000,00	0,00	0,00	0,00
1.03.0	19.599,15	16.899,15	4.700,00	19.599,15	0,00	0,00	39.599,15	14.899,15	0,00	14.700,00	4.700,00	14.700,00	4.700,00	4.700,00	0,00

Copia Autografa
 Ufficio Contabile
 Direzione Provinciale
 Pescara

Data elaborazione: 31-12-2013
ALLEGATO 16 (Parte A)
Pagina 8

PARCO DELLO ZOLFO DELLE MARCHE
RENDICONTO FINANZIARIO GESTIONALE
USCITA 2013


Capitolo	Denominazione	G E S T I O N E d i C O M P E T E N Z A									
		4	5	6	7	8	9	10	11	12	
		Var.in + (7-4)	Var.in - (4-7)	Prev. Defic. (4+5-6)	Somme pagate	Da Pagare (10-8)	Tot. Imp. (8+9)	Diff.in + (10-7)	Diff.in - (7-10)		
1.131.0	SVILUPPO RETE MUSEALE	0,00	0,00	0,00	0,00	0,00	0,00	0,00	0,00	0,00	
1.140.0	BIBLIOTECA MULTIMEDIALE GIULIO ZOLFO	10.000,00	0,00	10.000,00	0,00	0,00	0,00	0,00	10.000,00	0,00	
1.141.0	ARCHIVIO FOTOGRAFICO E DOCUMENTALE MULTIMEDIALE SULLE MINIERE	20.000,00	0,00	20.000,00	0,00	0,00	0,00	0,00	20.000,00	0,00	
1.150.0	PROGETTO SEGNALETICA DEL PARCO	120.000,00	0,00	120.000,00	0,00	0,00	0,00	0,00	120.000,00	0,00	
1.150.0	RICERCA STORICA SU PERSONAGGI ED EVENTI CARATTERISTICI DELLE NOSTRE COMUNITA' MINERARIE	10.000,00	0,00	10.000,00	0,00	0,00	0,00	0,00	10.000,00	0,00	
	Totale 1.2.1.2	130.000,00	0,00	130.000,00	0,00	0,00	0,00	0,00	130.000,00	0,00	
	Totale 1.2.1.3	0,00	0,00	0,00	0,00	0,00	0,00	0,00	0,00	0,00	
	Totale 1.2.1.4	0,00	0,00	0,00	0,00	0,00	0,00	0,00	0,00	0,00	
	Totale 1.2.1.5	0,00	0,00	0,00	0,00	0,00	0,00	0,00	0,00	0,00	
	Totale 1.2.2	0,00	0,00	0,00	0,00	0,00	0,00	0,00	0,00	0,00	
	Totale 1.2.2.1	0,00	0,00	0,00	0,00	0,00	0,00	0,00	0,00	0,00	
	Totale 1.2.2.2	0,00	0,00	0,00	0,00	0,00	0,00	0,00	0,00	0,00	



PARCO DELLO ZOLFO DELLE MARCHE
 RENDICONTO FINANZIARIO GESTIONALE
 USCITA 2013

ALLEGATO 10 Parte E
 Pagina 8

Capitolo	G E S T I O N E			R E S I D U I			C E S T I O N E					Tot. Residui (19+15)
	Residui Iniziali (13)	Pagati (14)	Da Pagare (16-14) (15)	Totale (14+15) (16)	Var. in + (16-13) (17)	Var. in - (13-16) (18)	Provisioni (19)	Esigibili (20)	Diff. in + (20-19) (21)	Diff. in - (19-20) (22)		
1.1.1.0	0,00	0,00	0,00	0,00	0,00	0,00	0,00	0,00	0,00	0,00	0,00	0,00
1.1.1.0	0,00	0,00	0,00	0,00	0,00	0,00	0,00	0,00	0,00	0,00	0,00	0,00
1.1.1.0	0,00	0,00	0,00	0,00	0,00	0,00	0,00	0,00	0,00	0,00	0,00	0,00
1.1.1.0	60.000,00	0,00	60.000,00	60.000,00	0,00	0,00	180.000,00	0,00	0,00	0,00	180.000,00	60.000,00
1.1.1.0	7.500,00	0,00	7.500,00	7.500,00	0,00	0,00	17.500,00	0,00	0,00	0,00	17.500,00	7.500,00
Totale	87.095,45	14.895,45	72.200,00	87.095,45	0,00	0,00	272.095,45	14.895,45	0,00	0,00	357.200,00	72.200,00
1.2.1.1	0,00	0,00	0,00	0,00	0,00	0,00	0,00	0,00	0,00	0,00	0,00	0,00
1.2.1.1	0,00	0,00	0,00	0,00	0,00	0,00	0,00	0,00	0,00	0,00	0,00	0,00
1.2.1.1	0,00	0,00	0,00	0,00	0,00	0,00	0,00	0,00	0,00	0,00	0,00	0,00
Totale	0,00	0,00	0,00	0,00	0,00	0,00	0,00	0,00	0,00	0,00	0,00	0,00
1.2.2.1	0,00	0,00	0,00	0,00	0,00	0,00	0,00	0,00	0,00	0,00	0,00	0,00
1.2.2.1	0,00	0,00	0,00	0,00	0,00	0,00	0,00	0,00	0,00	0,00	0,00	0,00
1.2.2.1	0,00	0,00	0,00	0,00	0,00	0,00	0,00	0,00	0,00	0,00	0,00	0,00
Totale	0,00	0,00	0,00	0,00	0,00	0,00	0,00	0,00	0,00	0,00	0,00	0,00
1.2.2.2	0,00	0,00	0,00	0,00	0,00	0,00	0,00	0,00	0,00	0,00	0,00	0,00
1.2.2.2	0,00	0,00	0,00	0,00	0,00	0,00	0,00	0,00	0,00	0,00	0,00	0,00
1.2.2.2	0,00	0,00	0,00	0,00	0,00	0,00	0,00	0,00	0,00	0,00	0,00	0,00
Totale	0,00	0,00	0,00	0,00	0,00	0,00	0,00	0,00	0,00	0,00	0,00	0,00



FARCO DELLO ZOLFO DELLE MARCHE
 RENDICONTO FINANZIARIO GESTIONALE
 USCITA 2013

Data elaborazione: 31-12-2013
 ALLEGATO 10 (Parte A)
 Pagina 5

Capitale	Denominazione	G E S T I O N E d i C O M P E T E N Z A									
		4	5	6	7	8	9	10	11	12	
		Provisione Iniziale	Var.in + (7-4)	Var.in - (6-7)	Prev.Dekin. (4+5-6)	Somme Pagate	De pagate (10-8)	Tot Imp. (8+9)	Diff.IR + (10-7)	Diff.IR - (7-10)	
1.2.2.3	RIORSI DI CEBLICAZIONI										
Totale 1.2.2.3		0,00	0,00	0,00	0,00	0,00	0,00	0,00	0,00	0,00	
1.2.2.4	RESTITUZIONE ALLE GESTIONI AUTONOME DI ANTICIPAZIONI										
Totale 1.2.2.4		0,00	0,00	0,00	0,00	0,00	0,00	0,00	0,00	0,00	
1.2.2.5	ESTIMAZIONE DEBITI DIVERSE										
Totale 1.2.2.5		0,00	0,00	0,00	0,00	0,00	0,00	0,00	0,00	0,00	
1.2.3	ACCANTONAMENTO PER SPESE FUTURE										
1.2.3.1	ACCANTONAMENTO PER SPESE FUTURE										
Totale 1.2.3.1		0,00	0,00	0,00	0,00	0,00	0,00	0,00	0,00	0,00	
1.2.4	ACCANTONAMENTO PER RIPRESTICI INVESTIMENTI										
1.2.4.1	ACCANTONAMENTO PER RIPRESTICI INVESTIMENTI										
Totale 1.2.4.1		0,00	0,00	0,00	0,00	0,00	0,00	0,00	0,00	0,00	
Totale TIPOLOGIA II - USCITE IN CONTO CAPITALE		210.000,00	0,00	0,00	210.000,00	0,00	0,00	0,00	0,00	210.000,00	


Stampa circolare con firma e testo illeggibile

PARCO DELLO ZOLFO DELLE MARCHE
 RENDICONTO FINANZIARIO GESTIONALE
 USCITA 2013

ALLEGATO 10 (parte B)

Pagina 9


Capitolo	G E S T I O N E D E I R E S I D U I					G E S T I O N E D I C A S S A					
	Residui Iniziali 13	Pagati 14	Da Pagare (15-14) 15	Totale (14+15) 16	Var. In + (16-13) 17	Var. In - (13-16) 18	Previsioni 19	Pagamenti 20	Diff. in + (20-19) 21	Diff. in - (19-20) 22	Doc. Residui (19-15) 23
Totale	0,00	0,00	0,00	0,00	0,00	0,00	0,00	0,00	0,00	0,00	0,00
Totale	0,00	0,00	0,00	0,00	0,00	0,00	0,00	0,00	0,00	0,00	0,00
Totale	0,00	0,00	0,00	0,00	0,00	0,00	0,00	0,00	0,00	0,00	0,00
Totale	0,00	0,00	0,00	0,00	0,00	0,00	0,00	0,00	0,00	0,00	0,00
Totale Titolo	1.243.634,69	77.352,87	3.154.173,82	1.231.534,68	0,00	12.300,00	1.453.634,69	77.352,87	0,00	1.376.271,82	1.154.173,82



PARCO DELLO ZOLFO DELLE MARCHE
 RENDICONTO FINANZIARIO GESTIONALE
 USCITA 2013

Data elaborazione: 31-12-2013
 ALLEGATO 10 (parte A)
 Pagina 10


Capitolo	Denominazione	G E S T I O N E d i C O N P E T E N Z A									
		Previsione iniziale	Var.in + (7-4)	Var.in - (4-7)	Trav.Defin. (4+5-6)	Summa Pagato	Da Pagare (10-8)	Tot.Imp. (8+9)	Diff.in + (10-7)	Diff.in - (7-10)	
2	3	4	5	6	7	8	9	10	11	12	
	1 - CENTRO DI RESPONSABILITA' AMMINISTRATIVO -A-										
	1.3 - TITOLO III - GESTIONI SPECIALI										
	Totale TITOLO III - GESTIONI SPECIALI	0,00	0,00	0,00	0,00	2,00	0,00	0,00	0,00	0,00	0,00



PARCO DELLO ZOLFO DELLE MARCHE
 RENDICONTO FINANZIARIO GESTIONALE
 USCITA 2013

ALLEGATO 10 (Parte B)
 Pagina 10


Capitolo	G E S T I O N E d e i R E S I D U I			C E S T I O N E d i C A S S A			Tot. Residua (9+15)				
	Residui iniziali	Da Pagare (16-14)	Totali (14+15)	Var. In + (15-13)	Var. In - (11-10)	Previsioni		Pagamenti	Diff. in + (20-19)	Diff. in - (18-20)	
3	13	14	15	16	17	18	19	20	21	22	23
1											
1.3											
Totale Titolo	0,00	0,00	0,00	0,00	0,00	0,00	0,00	0,00	0,00	0,00	0,00



PARCO DELLO ZOLFO DELLE MARCHE
 RENDICONTO FINANZIARIO GESTIONALE
 USCITA 2013

Data elaborazione: 31-12-2013
 ALLEGATO 10 (Parte A)
 Pagina 11


Capitolo	Denominazione	C O M P E T E N Z A										
		4	5	6	7	8	9	10	11	12	13	
		Previsione Iniziale	Var.in + (7-4)	Var.in - (4-7)	Prev.Defin. (4+5-6)	Somma Pagata	Da Spagare (10-8)	Tot Imp. (8+9)	Diff.in - (10-7)	Diff.in - (7-10)		
1	1 - CENTRO DI RESPONSABILITÀ AMMINISTRATIVO "A"											
	1.4 - TITOLO IV - PARTITE DI GIRO											
	1.4.1 - USCITE AVVENTI NATURA DI GIRO											
	1.4.1.1 - USCITE AVVENTI NATURA DI PARTITE DI GIRO											
1700.0	RITENUTE ERARIALI (€ 1050)	10.000,00	0,00	0,00	10.000,00	8.401,95	0,00	8.401,95	0,00	1.598,05		
1710.0	RIFERIME PREVIDENZIALI E ASSISTENZIALI (€ 1050)	5.000,00	0,00	0,00	5.000,00	318,43	4,98	322,43	0,98	4.677,57		
1720.0	RIFERIME DIVERSE	0,00	0,00	0,00	0,00	0,00	0,00	0,00	0,00	0,00		
1740.0	SOMME PAGATE PER CONTO DI TERZI (Y 1050)	5.000,00	0,00	0,00	5.000,00	0,00	0,00	0,00	0,00	5.000,00		
1760.0	ANTICIPAZIONE PER SPESE ECONOMATO (E ALLO)	500,00	0,00	0,00	500,00	600,00	0,00	600,00	0,00	0,00		
	Totale 1.4.1.1	20.500,00	0,00	0,00	20.500,00	9.420,16	4,98	9.424,58	0,00	11.375,42		
	Totale TITOLO IV - PARTITE DI GIRO	20.500,00	0,00	0,00	20.500,00	9.420,16	4,98	9.424,58	0,00	11.375,42		



PARCO DELLO ZOLFO DELLE MARCHE
RENDICONTO FINANZIARIO GESTIONALE
USCITA 2013

ALLEGATO 10 (Parte B)
 Pagina 11


Capitolo	G E S T I O N E del R E S I D U I						G E S T I O N E di C A S S A					
	Residui iniziali (1)	Pagati (14)	Da Pagare (15-14) (15)	Totali (14+15) (16)	Var.in + (16-17) (17)	Var.in - (13-16) (18)	Previsioni (19)	Pagamenti (20)	Diff.in + (20-21) (21)	Diff.in - (19-20) (22)	Tot. Residui (5-15) (23)	
1												
1.4												
1.4.1												
1.4.1.1												
1700.0	6.603,13	6.603,19	0,00	6.603,19	0,00	0,00	16.603,59	15.005,14	0,00	1.597,45	0,00	
1710.0	91,64	33,31	0,00	35,31	0,00	59,33	5.033,31	351,52	0,00	4.781,79	4,42	
1720.0	0,00	0,00	0,00	0,00	0,00	0,00	0,00	0,00	0,00	0,00	0,00	
1740.0	0,00	0,00	0,00	0,00	0,00	0,00	5.000,00	3,00	0,00	5.000,00	0,00	
1760.0	0,00	0,00	0,00	0,00	0,00	0,00	200,00	800,00	0,00	0,00	0,00	
Totale	6.694,83	6.636,50	0,00	6.636,50	0,00	59,33	27.435,90	16.056,56	0,00	11.379,34	4,42	
Totale Titolo	6.694,83	6.636,50	0,00	6.636,50	0,00	59,33	27.435,90	16.056,56	0,00	11.379,34	4,42	



PARCO DELLO ZOLFO DELLE MARCHE
 RENDICONTO FINANZIARIO GESTIONALE
 USCITA 2013

Data elaborazione: 31-12-2013
 ALLEGATO 10 (Parte A)
 Pagina 12


Capitolo	Denominazione	G E S T I O N E d i C O M P E T E N Z A									
		4	5	6	7	8	9	10	11	12	13
		Provisione Iniziale	Var. in + (7-4)	Var. in - (4-7)	Prev. Definitiva (4+5-6)	Somme pagate	Da pagare (10-8)	Tot. Imp. (8+9)	Diff. in + (10-7)	Diff. in - (7-10)	
2	3										
	Allegato dei titoli C.D.R. 1										
	Titolo I	171.907,14	0,00	53.484,72	118.422,42	86.973,98	16.131,04	103.105,02	0,00	15.307,40	
	Titolo II	210.000,00	0,00	0,00	210.000,00	0,00	0,00	0,00	0,00	210.000,00	
	Titolo III	0,00	0,00	0,00	0,00	0,00	0,00	0,00	0,00	0,00	
	Titolo IV	20.800,00	0,00	0,00	20.800,00	9.420,16	4,42	9.424,58	0,00	11.375,40	
	TOTALE DELLE USCITE C.D.R. 1	402.707,14	0,00	53.484,72	369.222,42	96.394,14	16.235,46	112.529,60	0,00	256.682,80	



PARCO DELLO ZOLFO DELLE MARCHE
 RENDICONTO FINANZIARIO GESTIONALE
 USCITA 2013

ALLEGATO 10 - Parte B)
 Pagina 12

Capitolo	C E S T I O N E d e l R E S I D U O				G E S T I O N E d i C A S S A				Tot. Residua (9+5)		
	Residui Indiretti	Pagati	Da Esigere (16-16)	Totale (14+15)	Var. in + (15-17)	Var. in - (13-16)	Provisioni	Pagamenti		Diff. in + (20-19)	Diff. in - (19-20)
I	13	14	15	16	17	18	19	20	21	22	23
Titolo I	23.835,76	18.836,05	4.599,51	23.835,56	0,00	0,20	142.246,18	105.610,02	0,00	36.436,15	21.130,97
Titolo II	1.242.694,59	77.982,87	1.184.171,82	1.221.534,69	0,00	12.100,00	1.403.614,55	77.363,87	0,00	1.376.371,82	1.184.171,82
Titolo III	0,00	0,00	0,00	0,00	0,00	0,00	0,00	0,00	0,00	0,00	0,00
Titolo IV	6.690,81	5.615,50	0,00	6.635,45	0,00	54,33	27.435,90	16.056,82	0,00	11.179,38	1,22
Totale Titolo	1.274.165,16	102.835,42	1.159.171,33	1.262.006,75	0,00	12.350,23	1.623.348,77	139.239,56	0,00	1.624.029,21	1.179.381,72



PARCO DELLO ZOLFO DELLE MARCHE
 RENDICONTO FINANZIARIO GESTIONALE
 USCITA 2013

Data elaborazione: 31-12-2013
 ALLEGATO 10 (Parte A)
 Pagina 11

Capitolo	Denominazione	G E S T I O N E D I C O M P E T E N Z A											
		4	5	6	7	8	9	10	11	12	13	14	
		Previsione iniziale	Var. in - (7-4)	Var. in - (4-7)	Prev. Definitiva (4+5-6)	Somma Pagate (10+9)	Da Pagare (10-8)	Tot. Imp (8+9)	Diff. in - (10-7)	Diff. in - (7-10)			
	AFFILOCIO GENERALE												
	Titolo I	271.607,54	0,00	53.494,72	118.413,42	56.575,98	16.131,94	107.105,02	0,00	15.307,40			
	Titolo II	210.000,00	0,00	0,00	210.000,00	0,00	0,00	0,00	0,00	210.000,00			
	Titolo III	0,00	0,00	0,00	0,00	0,00	0,00	0,00	0,00	0,00			
	Titolo IV	20.800,00	0,00	0,00	20.800,00	9.030,16	5,44	9.035,58	0,00	11.375,42			
	TOTALE DELLE USCITE	482.707,54	0,00	53.494,72	348.213,42	65.606,14	16.136,16	111.529,60	0,00	216.682,82			
	Riservato di amministrazione	0,00	0,00	0,00	0,00	0,00	0,00	0,00	0,00	0,00			
	TOTALE GENERALE DELLE USCITE	482.707,54	0,00	53.494,72	348.213,42	65.606,14	16.136,16	111.529,60	0,00	216.682,82			



PARCO DELLO ZOLFO DELLE MARCHE
 RENDICONTO FINANZIARIO GESTIONALE
 USCITA 2013

ALLEGATO 10 (Parte B)
 Pagina 13

Capitolo	G E S T I O N E S E I				G E S T I O N E d i C A S S A				EST. Residua (9+15)		
	Realizz. Iniziale	Pagati	Da Pagare (16-14)	Totale (14+15)	Var. In + (16-13)	Var. In - (13-16)	Previsioni	Pagamenti		Diff. in - (20-19)	Diff. in - (19-20)
Z	11	14	15	16	17	18	19	20	21	22	23
TITOLO I	23.835,76	19.236,05	4.995,51	23.835,56	0,00	0,20	142.248,18	105.810,03	0,00	56.438,15	21.130,55
TITOLO II	1.240.624,63	77.362,87	1.156.171,82	1.231.534,95	0,00	12.100,05	1.493.654,59	77.362,87	0,00	1.376.371,82	1.354.171,82
TITOLO III	0,00	0,00	0,00	0,00	0,00	0,00	0,00	0,00	0,00	0,00	0,00
TITOLO IV	6.684,87	6.626,50	0,00	6.636,50	0,00	58,33	37.435,96	16.056,66	0,00	11.379,28	4,47
Totale Titolo	1.274.555,26	103.625,42	1.169.171,33	1.287.006,95	0,00	12.158,53	1.623.318,77	199.229,56	0,00	1.434.083,21	1.175.366,79
Totale Titolo	1.274.555,26	102.825,42	1.169.171,33	1.282.006,75	0,00	12.188,83	1.583.318,77	189.229,56	0,00	1.424.083,21	1.175.366,79

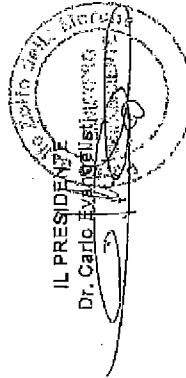
Contabile



ELENCO DESCRITTIVO DEI BENI APPARTENENTI AL PATRIMONIO DELL'ENTE AL 31.12.2013
 (ART. 42, C. 3 DPR N. 97/2003)

CAPITOLO	IMP	ANNO DI ACQUISTO	DESCRIZIONE IMPEGNO	IMPORTO IMPEGNATO	VOCE STATO PATRIMONIALE	DESTINAZIONE	REDDITO
1100	51	2012	PROGETTO SEGNALETICA DEL PARCO DELLO ZOLRO	60.000,00	B.I.(3) immobilizzazioni materiali in corso	FINALITA' ISTITUZIONALI DEL PARCO	0,00
1100	49	2010	CARTELLONISTICA E SEGNALETICA DEI LUOGHI E DEI MANUFATTI DI INTERESSE MINERARIO	12.000,00	B.I.(7) Altri beni immobilizzazioni materiali	FINALITA' ISTITUZIONALI DEL PARCO	0,00
1100	29	2011	CARTELLONISTICA E SEGNALETICA DEI LUOGHI E DEI MANUFATTI DI INTERESSE MINERARIO.	12.000,00	B.I.(7) Altri beni immobilizzazioni materiali	FINALITA' ISTITUZIONALI DEL PARCO	0,00
1100	14	2008	ACQUISTO MOBILI PER ARREDAMENTO UFFICI	3.658,88	B.I.(7) Altri beni immobilizzazioni materiali	FINALITA' ISTITUZIONALI DEL PARCO	0,00
1110	11-39-65	2008	ACQUISTO PERSONAL COMPUTER E STAMPANTE MULTIFUNZIONE	1.417,06	B.I.(7) Altri beni immobilizzazioni materiali	FINALITA' ISTITUZIONALI DEL PARCO	0,00
1110	116	2009	ACQUISTO STAMPANTE A GETTO DI INCHIOSTRO	234,12	B.I.(7) Altri beni immobilizzazioni materiali	FINALITA' ISTITUZIONALI DEL PARCO	0,00
1110	62	2011	SMARTPHONE QT-8557G NEXT VERDE SAM + AURIC.BT BT00 CELLULARLINE	164,58	B.I.(7) Altri beni immobilizzazioni materiali	FINALITA' ISTITUZIONALI DEL PARCO	0,00
TOTALE				34.625,64			0,00

Pesaro, li 20/03/2014

IL PRESIDENTE
 Dr. Carlo Evangelisti


COPIA CONFORME

Al. 6



SEDE c/o Sportello Informativo Regione Marche, viale della Vittoria, n.7, 61122 Pesaro PU, Italia
CF 92038950413 - Tel. +39 0721 30359 Fax +39 0721 370404
parcodellozolfodellermarche@regione.marche.it - www.parcodellozolfodellermarche.it

Istituito dal D.M. dell'Ambiente e della Tutela del Territorio e del Mare del 20/04/05
Ai sensi dell'art. 15 della Legge 23 marzo 2001 n. 93 (G.U. n. 079 del 04/04/2001)

RENDICONTO 2013

NOTA INTEGRATIVA E RELAZIONE SULLA GESTIONE

(Art. 44, D.P.R. 27 febbraio 2003, n. 97)

Il "Regolamento concernente l'amministrazione e contabilità degli Enti Pubblici non Economici di cui alla L. n. 70/1975" (D.P.R. n. 97/2003), prevede all'articolo 38 e segg. i documenti che compongono il rendiconto generale.

Per gli enti che, come il Parco dello Zolfo delle Marche, redigono il bilancio ed il rendiconto in forma abbreviata, ai sensi dell'art. 48 del D.P.R. n. 97/2003, il rendiconto generale si compone dei seguenti documenti:

Conto di bilancio composto dal solo rendiconto finanziario gestionale (Allegato 10 al DPR 97/2003);

Conto economico in forma abbreviata (Allegato 11 al DPR 97/2003);

Stato patrimoniale in forma abbreviata (Allegato 13 al DPR 97/2003);

Nota integrativa in forma abbreviata, che assume la denominazione di " Nota integrativa e relazione sulla gestione".

Il rendiconto si completa, inoltre, con:

La situazione amministrativa ((Allegato 15 al DPR 97/2003), ove è riportata la destinazione dell'avanzo di amministrazione;

La relazione del Collegio dei revisori dei conti.

I valori riportati nella presente Nota integrativa sono espressi in unità di euro.

Il Bilancio di previsione dell'anno 2013, cui questo rendiconto si riferisce, è stato oggetto di n.3 provvedimenti di variazione. Si rimanda per il dettaglio ai rispettivi provvedimenti con cui sono state approvate tali variazioni.

A) CRITERI DI VALUTAZIONE.

Nella redazione del rendiconto i predetti documenti sono stati redatti tenendo presenti sia le disposizioni di cui agli artt. 38 del DPR n. 97/2003, sia le disposizioni del codice civile dalle stesse richiamate (artt. 2423, 2423 bis e 2423 ter del c.c. per quanto attiene al conto economico e allo stato patrimoniale, e art. 2427 c.c., per la nota integrativa). Si è altresì tenuto conto delle specifiche disposizioni di cui all'art. 49 del D.P.R. n. 97/2003, relative come detto al bilancio abbreviato.

COPIA AUTOGRAFICA



Ministero dell'Ambiente e della Tutela del Territorio e del Mare
Ministero per i Beni e le Attività Culturali



Regione Marche

Comitato di Gestione provvisorio



**PARCO
DELLO ZOLFO
DELLE MARCHE**

Istituito dal D.M. dell'Ambiente e della Tutela del Territorio e del Mare del 20/04/05
Ai sensi dell'art. 15 della Legge 23 marzo 2001 n. 93 (G.U. n. 079 del 04/04/2001)

B) ANALISI DELLE VOCI DEL CONTO DEL BILANCIO

Il rendiconto finanziario gestionale è redatto per capitoli di entrata e di spesa.

Nel prospetto relativo alla "Situazione Amministrativa", che costituisce un allegato al rendiconto (ALL. 15 DPR N. 97/2003), viene indicata la consistenza della cassa all'inizio dell'esercizio, gli incassi ed i pagamenti complessivamente effettuati nell'anno, sia in conto di competenza che in conto residui, ed il saldo alla chiusura dell'esercizio 2013.

Dal prospetto della Situazione Amministrativa si evince un avanzo d'amministrazione pari ad €. 833.018,42, come di seguito dettagliato:

QUADRO RIASSUNTIVO DELLA GESTIONE FINANZIARIA			
	GESTIONE		
	RESIDUI	COMPETENZA	TOTALE
FONDO DI CASSA AL 1 GENNAIO			2.012.977,77
RISCOSSIONI	5.764,07	180.674,95	186.439,02
PAGAMENTI	102.835,42	96.394,14	199.229,56
FONDO DI CASSA AL 31 DICEMBRE			2.000.187,23
PAGAMENTI per azioni esecutive non regolarizzate al 31 dicembre			0,00
DIFFERENZA			2.000.187,23
RESIDUI ATTIVI	2.971,68	3.166,30	6.137,98
RESIDUI PASSIVI	1.159.171,33	16.195,46	1.175.366,79
DIFFERENZA			-1.167.168,81
			AVANZO(+) o DISAVANZO(-)
			833.018,42

Tale avanzo è distinto tra:

- Fondi vincolati per spese in conto capitale: € 236.732,65
- Fondi non vincolati: € 596.285,77

I fondi vincolati si riferiscono alla quota del capitale di dotazione iniziale che al 31.12.2013 non è ancora stata impegnata per investimenti.

Per quanto riguarda la "TABELLA DIMOSTRATIVA DEL RISULTATO DI AMMINISTRAZIONE PRESUNTO AL TERMINE DELL'ESERCIZIO 2013 (ALL'INIZIO DELL'ESERCIZIO 2014), si ricorda che l'Ente, per le motivazioni meglio espresse nella relazione programmatica al bilancio di previsione 2014, non ha ritenuto di applicare a quest'ultimo l'avanzo di amministrazione presunto al 31.12.2013, quantificato in € 596.285,77.



Istituto del D.M. dell'Ambiente e della Tutela del Territorio e del Mare del 20/04/05
Ai sensi dell'art. 15 della Legge 23 marzo 2001 n. 93 (G.U. n. 079 del 04/04/2001)

Si specificano di seguito le poste più significative di entrata e spesa del rendiconto finanziario gestionale:

ENTRATE

Entrate correnti (1.1 – TITOLO 1)

Il totale delle "Entrate derivanti da trasferimenti correnti" accertate risulta pari ad € 170.000,00. L'entrata è relativa al contributo ordinario del Ministero dell'Ambiente anno 2013 per € (cap. 100). L'importo effettivamente assegnato è risultato significativamente superiore a quello che era stato previsto per l'anno stesso (€ 110.000,00).

Risultano inoltre altre entrate correnti per € 4.416,67, riconducibili sostanzialmente al recupero nei confronti dello Stato di un maggior riversamento a titolo di economie di spesa ex art. 6, c. 21 d.L. n. 78/2010. Pertanto il totale delle entrate correnti accertate ammonta ad € 174.416,67.

Entrate in conto capitale (1.2 – TITOLO 2)

Non risultano movimentazioni a tale titolo.

Entrata per gestioni speciali (1.3 - TITOLO III)

Non risultano movimentazioni a tale titolo

Entrate per partite di giro (1.3 - TITOLO IV)

Il totale delle "Entrate per partite di giro" accertate risulta pari ad €. 9.424,58, rispetto ad una previsione assestata di € 20.800,00, e trovano esatta corrispondenza nelle uscite per partite di giro.

Residui Attivi

Alla data del 31.12.2012 risultano residui attivi provenienti dalla gestione dei residui per € 4.971,68 che si riferiscono a:

- rimborsi dai componenti del comitato di gestione per maggiori compensi erogati e non dovuti (€ 711,88)
- recupero dall'INPS per i versamenti contributivi relativi a maggiori compensi riconosciuti ai componenti del comitato di gestione ma non dovuti (€ 4.259,80).

Risultano residui attivi provenienti dalla gestione di competenza per € 3.166,30, i quali si riferiscono alle seguenti voci di entrata iscritte tra le partite di giro:

- un importo da recuperare nei confronti dell'Agenzia delle Entrate per un erroneo doppio versamento di contributi erariali: € 2.366,30;
- anticipazione economale: € 800,00.

Si ricorda che per il finanziamento delle spese l'Ente aveva previsto anche l'impiego di una quota, pari ad 214.000,00, dell'avanzo di amministrazione risultante al 31.12.2012. Tale importo era stata finalizzato quanto ad € 210.000,00 a spese di investimento e quanto ad € 4.000,00 per spese correnti. Per quanto si

Copia autografa
[Firma]



Istituto del D.M. dell'Ambiente e dello Tutelo del Territorio e del Mare del 20/04/05
Ai sensi dell'art. 15 della Legge 23 marzo 2001 n. 93 (G.U. n. 079 del 04/04/2001)

dirà più dettagliatamente in seguito, nella sezione dedicata alla spesa in conto capitale, l'Ente nel corso del 2013 non ha tuttavia ritenuto di attivare ulteriori investimenti.

USCITE

Uscite Correnti (1.1 – TITOLO 1)

Il Totale delle "Uscite correnti" impegnato è pari ad € 103.105,02, rispetto ad una previsione definitiva di € 118.412,42 (pari circa al 86,00%).

Si evidenziano di seguito i principali aggregati:

Uscite per gli organi dell'Ente (1.1.1.1):

Il totale impegnato nell'anno è stato pari ad € 9.855,03, rispetto ad una previsione definitiva di € 11.880,00.

Come dettagliatamente indicato nel rendiconto (uscita : capitoli da 10 a 90), le spese si riferiscono alle missioni e spese di funzionamento del Comitato di gestione provvisoria, ai compensi e gettoni di presenza dell'organo di revisione.

Uscite per l'acquisto di beni di consumo e di servizi (1.1.1.3):

Il totale impegnato nell'anno è stato pari ad € 34.870,66, rispetto ad una previsione definitiva di € 41.110,00. Trattasi di spese che si sono rese necessarie per garantire il funzionamento dell'Ente: spese per il personale amministrativo (acquisito mediante contratti di fornitura lavoro), collaborazioni, consulenze professionali, cancelleria, utenze, interventi di manutenzione ordinaria, etc.

Uscite per prestazioni istituzionali (1.1.2.1):

L'aggregato "prestazioni istituzionali" comprende in generale spese per acquisto di libri e altro materiale di divulgazione storico, antropologico culturale, progetti di comunicazione (logo, sito web, etc), attività promozionali, organizzazioni di convegni e manifestazioni, etc. Il totale delle uscite impegnate risulta pari a € 90,00, rispetto ad una previsione definitiva di € 1.780,00.

Uscite per trasferimenti passivi (1.1.2.2):

Il totale delle uscite impegnate risulta pari a € 56.711,71, rispetto ad una previsione definitiva di € 61.078,71. La spesa si riferisce principalmente al riversamento allo Stato delle economie di spesa derivanti dalle disposizione di cui all'art. 6 del D.L. n. 78/2010 e al D.L. 95/2012.

Oneri finanziari (1.1.2.3):

Il totale delle uscite impegnate risulta pari a € 7,62, rispetto ad una previsione definitiva di € 113,71. Si tratta di spese per servizi bancari.

COPIA
FIRMA



Istituto del D.M. dell'Ambiente e della Tutela del Territorio e del Mare del 20/04/05
Ai sensi dell'art. 15 della Legge 23 marzo 2001 n. 93 (G.U. n. 079 del 04/04/2001)

Oneri tributari (1.1.2.4):

Il totale delle uscite impegnate risulta pari a €. 770,00, rispetto ad una previsione definitiva di pari importo. Si tratta di spese relative ad IRAP su gettoni di presenza degli organi del comitato e su compensi dei collaboratori.

Poste correttive e compensative di entrate correnti (1.2.5):

Non sono previste uscite a tale titolo.

Uscite non classificabili in altre voci (1.1.2.6):

Il totale delle uscite impegnate risulta pari a €. 800,00, rispetto ad una previsione definitiva di pari importo. Dette spese si riferiscono a oneri vari straordinari.

Uscite in Conto Capitale (1.2 - TITOLO 2)

Il Totale delle "Uscite in conto capitale" impegnato è pari ad € 0,00, rispetto ad una previsione definitiva di € 210.000,00. Come già anticipato, l'Ente ha ritenuto per l'anno 2013 di non allivare nuove spese di investimento. Le ragioni per le quali si è ritenuto opportuno soprassedere dall'intraprendere ulteriori progetti di spesa sono le stesse per le quali si è deciso di non prevedere nuove spese di investimento nel bilancio di previsione 2014. Infatti la struttura amministrativa del Parco, drasticamente ridotta a seguito dei tagli sopra detti del contributo di funzionamento, è appena in grado di gestire gli investimenti già attivati, sotto forma di contributi in conto capitale a favore dei comuni consorziali; peraltro il contesto fortemente incerto e le varie problematiche già sollevate e tuttora in attesa di una definizione (la provvisorietà della gestione, la problematica legata alla figura del direttore del Parco, quella connessa relativa alla separazione di competenze e funzioni tra organi di indirizzo politico e organi di gestione), hanno suggerito la opportunità di sospendere al momento ulteriori iniziative, quali gli investimenti, che non si configurino in senso stretto come funzioni vitali del Parco.

Uscite per partite di giro (1.4 - TITOLO IV)

Il totale delle "Uscite per partite di giro" accertate risulta pari ad €. 9.424,58, rispetto ad una previsione assestata di € 20.800,00, e trovano esatta corrispondenza nelle entrate per partite di giro.

Residui Passivi

I residui passivi al 31.12.2013 ammontano complessivamente ad € 1.175.306,79. Essi provengono per € 1.159.171,33 dalla gestione 2012 e precedenti e per € 16.135,46 dall'esercizio di competenza. Per la gran parte si riferiscono a spese in conto capitale (€ 1.154.171,82).

C) ANALISI DELLE VOCI DEL CONTO ECONOMICO

Il Conto Economico viene presentato secondo lo schema di cui all'allegato 12 del DPR. N. 97/2003, tenuto conto dell'art. 48 del decreto stesso, che riguarda i bilanci in forma abbreviata.



Istituito dal D.M. dell'Ambiente e della Tutela del Territorio e del Mare del 20/04/05
Ai sensi dell'art. 15 della Legge 23 marzo 2001 n. 93 (G.U. n. 079 del 04/04/2001)

Le risultanze complessive del Conto Economico evidenziano un avanzo economico di € 78.175,62. Tale risultato in parte è riconducibile al maggior trasferimento del contributo annuale di funzionamento rispetto a quanto preventivato; in parte ad economie nella spesa corrente.

A) Valore della produzione

Il "valore della produzione", pari ad € 174.412,42, è costituito dal contributo corrente del Ministero dell'Ambiente, pari ad € 170.000,00 e da un'entrata di natura non ripetitiva rappresentata dal recupero nei confronti dello Stato di un maggior riversamento a titolo di economie di spesa ex art. 6, c. 21 d.L. n. 78/2010).

B) Costi della produzione

I "costi della produzione" ammontano ad € 50.643,25; di cui 516,12 per acquisto di beni, € 44.832,57 per prestazioni di servizi ed € 5.294,56 per ammortamenti. Va evidenziato che, a differenza di quanto operato l'anno precedente, tra le prestazioni di servizi non sono state considerate le spese relative al riversamento allo Stato delle economie di spesa derivanti dalle disposizioni di cui all'art. 6 del D.L. n. 78/2010 e al D.L. 95/2012, pari ad € 56.711,71. Si è infatti ritenuto più corretto inserire tali voci di costo non tra i costi di produzione, ma tra gli oneri di natura straordinaria.

C) Proventi e oneri finanziari

Sono iscritti proventi finanziari per 4,25 ed oneri finanziari per € 7,62.

D) Rettifiche di valore di attività finanziarie

Non sono presenti valori a tale titolo

E) Proventi e oneri straordinari

La voce, pari a - € 69.020,18, è data dalla differenza tra:

- proventi straordinari (+): € 12.158,53, consistenti in minori residui passivi;
- oneri straordinari (-): € 56.978,71. Si riferiscono per la gran parte alle spese relative al riversamento allo Stato delle economie di spesa derivanti dalle disposizioni di cui all'art. 6 del D.L. n. 78/2010 e al D.L. 95/2012, di cui si è sopra detto;
- insussistenze dell'attivo (-): € 0,00

D) ANALISI DELLE VOCI DELLO STATO PATRIMONIALE

Lo Stato Patrimoniale viene presentato secondo lo schema di cui all'allegato 13 del DPR. N. 97/2003, tenuto conto dell'art. 48 del decreto stesso, che riguarda i bilanci in forma abbreviata. Esso evidenzia la

COPY CONTROLLED



Istituito dal D.M. dell'Ambiente e dello Tutelo del Territorio e del Mare del 20/04/05
Ai sensi dell'art. 15 della Legge 23 marzo 2001 n. 93 (G.U. n. 079 del 04/04/2001)

consistenza degli elementi patrimoniali attivi e passivi, all'inizio e al termine dell'esercizio, e le variazioni intervenute per le singole poste del patrimonio netto.

Si illustrano di seguito le voci del conto del patrimonio.

Il totale dell'attivo patrimoniale è pari ad € 2.091.023,25.

Il risultato economico d'esercizio, pari a € 78.175,62 (voce A) IX del passivo), trova corrispondenza con l'avanzo evidenziato nel Conto Economico.

Si specificano di seguito le poste più significative:

ATTIVITÀ

A) Crediti verso lo stato ed altri enti pubblici per la partecipazione al patrimonio iniziale

Non esistono voci a tale titolo.

B) Immobilizzazioni

Nello schema di Stato Patrimoniale le poste dell'attivo sono presentate al netto dei corrispondenti fondi d'ammortamento che quindi non compaiono nel passivo.

Le Immobilizzazioni sono iscritte al costo di acquisto. Nel 2013 risultano iscritte quote di ammortamento delle immobilizzazioni per € 11.927,00 relative ad immobilizzazioni materiali.

B.I -- Immobilizzazioni immateriali

Non esistono voci a tale titolo.

B.II -- Immobilizzazioni materiali

Risultano pari ad € 94.625,04, a cui vanno detratte le quote di ammortamento (€ 11.927,00). Riguardano l'acquisto di alcune apparecchiature informatiche e mobili e arredi e la segnaletica del Parco. Per il dettaglio si fa rinvio all'elenco descrittivo dei beni appartenenti al patrimonio dell'ente.

B.III -- Immobilizzazioni finanziarie

Non esistono voci a tale titolo.

C) Attivo circolante

C.1 -- rimanenze

Non esistono voci a tale titolo

C.2 -- Residui attivi

CONTA CONTORNE



(istituito dal D.M. dell'Ambiente e della Tutela del Territorio e del Mare del 20/04/05
Ai sensi dell'art. 15 della Legge 23 marzo 2001 n. 93 (G.U. n. 079 del 04/04/2001)

Risultano iscritti residui attivi per € 8.137,98 i quali, come detto, si riferiscono al sopra richiamati rimborsi dai componenti del comitato di gestione e dall'INPS, nonché al recupero dall'Agenzia delle entrate del maggior versamento di ritenute erariali e all'anticipazione economica, iscritte tra le partite di giro.

C.3 -- Immobilizzazioni finanziarie che non costituiscono immobilizzazioni

Non esistono voci a tale titolo

C.4 -- Disponibilità liquide

Le disponibilità liquide sono costituite esclusivamente dal fondo presso il Tesoriere del Parco. Il fondo risulta pari ad € 2.000.187,23, e trova esatta corrispondenza con le risultanze della Tesoreria.

D) Ratei e Risconti

Non esistono voci a tale titolo.

PASSIVITÀ

A) Patrimonio netto

Il patrimonio netto risulta pari ad € 915.716,46, ed è costituito da:

- capitale di dotazione, pari ad € 1.549.370,90, rappresentato dal contributo iniziale di dotazione previsto dalla legge istitutiva del Parco (L. 23 marzo 2001, n. 93);
- disavanzo economico portato a nuovo, pari ad € 711.830,06, per effetto del disavanzo registrato nel 2012.
- risultato economico di esercizio, pari come detto ad € 78.175,62, per effetto dell'avanzo economico realizzato nell'esercizio 2013.

B) Contributi in conto capitale

Non esistono voci a tale titolo

C) Fondi per rischi e oneri

Non esistono voci a tale titolo

D) Trattamento di fine rapporto di lavoro subordinato

Non esistono voci a tale titolo, in mancanza di personale dipendente.

E) Residui passivi

I residui passivi misurano sostanzialmente i debiti dell'Ente nei confronti di terzi. Essi ammontano complessivamente ad € 1.175.306,79.

Più in dettaglio risultano iscritti:



Istituto dal D.M. dell'Ambiente e della Tutela del Territorio e del Mare del 20/04/05
Ai sensi dell'art. 15 della Legge 23 marzo 2001 n. 93 (G.U. n. 679 del 04/04/2001)

- debiti verso fornitori per € 8.097,88;
 - debiti tributari per € 572,21;
 - debiti verso istituti di previdenza e sicurezza sociale per € 4,42;
 - debiti diversi (trasferimenti correnti, trasferimenti in c/capitale ed altre): € 1.166.632,28.
- I debiti diversi si riferiscono principalmente a trasferimenti in c/capitale che il Parco si è impegnato a corrispondere ai comuni soci per la realizzazione di investimenti. L'erogazione, come previsto dalle relative convenzioni, avviene in base ai SAL presentati dagli enti.

F) Ratei e risconti

Non esistono voci a tale titolo.

E) ALTRE INFORMAZIONI

PERSONALE DIPENDENTE

Il Parco, in assenza di pianta organica, non ha personale alle proprie dipendenze; pertanto ha provveduto alla acquisizione delle risorse umane necessarie per il perseguimento delle finalità istituzionali dell'ente avvalendosi dell'istituto della somministrazione di lavoro, secondo le indicazioni fornite dal ministero competente. Come nell'esercizio precedente, sono state impiegate nel 2013 n. 2 unità di personale, di cui una, per 10 ore settimanali, attiene ad un'impiegata con mansioni d'ordine e l'altra, per 13 ore settimanali, ad una impiegata con mansioni di concetto.

Nel bilancio di previsione 2014 è previsto il rinnovo per tutto l'anno dei due contratti innanzi citati, con lo stesso numero di ore.

ECONOMIE DI SPESA CONNESSE ALLE NORME DI CUI ALL'ART. 6 DEL D.L. 78/2010

E' stato assicurato il rispetto dei limiti di spesa connesse alle norme di cui all'art. 6 del D.L. 78/2010, come si dà conto di seguito nel dettaglio:

Incarichi di consulenza: limite di spesa pari al 20% del 2009 (art.6, comma 7): € 2.448,00. Spesa effettuata nel 2013: € 0,00

Spese per relazioni pubbliche, convegni, mostre, pubblicità e di rappresentanza: limite di spesa pari al 20% del 2009 (art.6, comma 8): € 35,92. Spesa effettuata nel 2013: € 0,00.

Spese per sponsorizzazioni (art 6, comma 9): limite di spesa: € 0,00. Spesa effettuata nel 2013: € 0,00

COMPTON



Istituto del D.M. dell'Ambiente e dello Tutelo del Territorio e del Mare del 20/04/05
Ai sensi dell'art. 15 della Legge 23 marzo 2001 n. 93 (G.U. n. 079 del 04/04/2001)

Spese per missioni degli apparati amministrativi: limite pari al 50% del 2009 (art.6, comma 12): € 0,00.
Spesa effettuata nel 2013: € 0,00

Spese per la formazione: limite di spesa pari al 50% del 2009 (art.6, comma 13): € 0,00. Spesa effettuata nel 2013: € 0,00.

Spese per l'acquisto, la manutenzione, il noleggio e l'esercizio di autoveicoli, nonché per l'acquisto di buoni taxi: limite di spesa pari all'80% del 2009 (art.6, comma 14): € 0,00. Spesa effettuata nel 2013: € 0,00.

DIRETTORE – FUNZIONI SVOLTE DAL PRESIDENTE

Come più volte segnalato nelle missive intercorse fra Parco e Ministero dell'Ambiente, resta aperta la questione inerente alle funzioni di Direttore del Parco di fatto svolte dal Presidente perché impossibilitato a provvedere in modo diverso.

Infatti l'assenza della pianta organica ci vieta di assumere questa figura e la ricerca di un Direttore provvisorio del Parco fra dipendenti degli Enti Soci utilizzando gli istituti del distacco o del comando non si è conclusa positivamente.

La questione è stata oggetto della nota del Presidente prot.: P129 del 22/8/2011 al cui contenuto si fa riferimento.

Peraltro con missiva Uprot PNM-2011-0018404 del 8/9/2011 il Sig Direttore Generale della Direzione Generale per la Protezione della Natura e del Mare - Ministero dell'Ambiente e della Tutela del Territorio e del Mare ci comunicava di aver trasmesso, a tale proposito, apposita informativa all'On. Sig. Ministro.

Ad oggi non avendo avuto risposta alcuna, per mero spirito di servizio ed al fine di garantire la funzionalità dell'Ente, il Presidente sta continuando a svolgere le funzioni di Direttore senza retribuzione alcuna, situazione che, appare confliggere con l'art. 36 della Costituzione che recita " Il lavoratore ha diritto ad una retribuzione proporzionale alla quantità e qualità del suo lavoro Omissis.."

ELENCO CONTENZIOSI

Non risultano contenziosi in essere alla data di chiusura dell'esercizio.

Pesaro, li 22/03/2014

Carlo Castiglioni
PRESIDENTE

IL PRESIDENTE
F. lo Dr. Carlo Castiglioni

Al. 7

PARCO DELLO ZOLFO DELLE MARCHE

ALLEGATO 15
(previsto dall'art. 45, comma 1)
Pagina 1


SITUAZIONE AMMINISTRATIVA DELL'ESERCIZIO 2013

Consistenza della cassa all'inizio dell'esercizio			2.012.977,77
Riscossioni	in c/competenza	180.574,95	
	in c/residui	5.760,07	186.439,02
Pagamenti	in c/competenza	96.394,24	
	in c/residui	102.835,42	199.229,56
Consistenza della cassa alla fine dell'esercizio			2.000.187,23
Residui attivi	degli esercizi precedenti	4.971,68	
	dell'esercizio	3.166,30	8.137,98
Residuo passivo	degli esercizi precedenti	1.159.171,33	
	dell'esercizio	16.135,46	1.175.306,79
Avanzo d'amministrazione alla fine dell'esercizio			833.018,42

L'utilizzazione dell'avanzo di amministrazione per l'esercizio 2014 risulta così prevista:			
Parte vincolata			
	al Trattamento di fine rapporto		0,00
	ai Fondi per rischi ed oneri (*)		0,00
	al Fondo ripristino investimenti		0,00
	per i seguenti altri vincoli		236.732,65
	quota applicata per spese investimento	0,00	
	quota da applicare per spese investment	236.732,65	
	Totale parte vincolata		236.732,65
Parte disponibile			
	Parte di cui non si prevede l'utilizzazione nell'esercizio 2014		596.285,77
	Totale parte disponibile		596.285,77
Totale Risultato di amministrazione			0,00

(*) Vds. art. 19 del regolamento

COPIA AUTENTICA



All. 7

PARCO DELLO ZOLFO DELLE MARCHE

ALLEGATO 15

(previsto dall'art. 45, comma 1)

Pagina 1

SITUAZIONE AMMINISTRATIVA DELL'ESERCIZIO 2013

Consistenza della cassa all'inizio dell'esercizio			2.012.977,77
Riscossioni	in c/competenza	180.674,95	
	in c/residui	5.764,07	186.439,02
Pagamenti	in c/competenza	96.394,14	
	in c/residui	102.875,42	199.269,56
Consistenza della cassa alla fine dell'esercizio			2.000.187,21
Residui attivi	degli esercizi precedenti	4.971,68	
	dell'esercizio	3.166,30	8.137,98
Residuo passiva	degli esercizi precedenti	1.159.171,33	
	dell'esercizio	16.435,46	1.175.606,79
Avanzo d'amministrazione alla fine dell'esercizio			833.016,42

L'utilizzazione dell'avanzo di amministrazione per l'esercizio 2014 risulta così prevista:			
Parte Vincolata			
al Trattamento di fine rapporto			0,00
ai Fondi per rischi ed oneri (*)			0,00
al Fondo ripristino investimenti			0,00
per i seguenti altri vincoli			236.732,65
	quota applicata per spese investimento	0,00	
	quota da applicare per spese investimenti	236.732,65	
Totale parte vincolata			236.732,65
Parte disponibile			
Parte di cui non si prevede l'utilizzazione nell'esercizio 2014			596.285,77
Totale parte disponibile			596.285,77
Totale Risultato di amministrazione			0,00

(*) Vds. art. 19 del regolamento

COPY



ALL. 8

VERBALE N. 5 DEL 17.05.2014

COLLEGIO DEI REVISORI DEI CONTI DEL "PARCO DELLO ZOLFO DELLE MARCHE"

RELAZIONE AL RENDICONTO FINANZIARIO DI GESTIONE AL 31/12/2013

Il giorno 17.05.2014 alle ore 10:30 si è riunito il collegio dei revisori dei conti del Parco dello Zolfo delle Marche nelle persone del presidente Dott. Raffaello Tomasetti e dei membri Dott. Ilaria Brusi e Rag. Emanuela Iacomucci per l'esame del rendiconto finanziario gestionale al 31.12.2013

Il Collegio, richiamando l'articolo 79 del D.P.R. 97/2003 avente ad oggetto i compiti del Collegio stesso e precisamente:

Art.47 comma 1) *"Il collegio dei revisori dei conti, nei termini previsti dal comma 4, dell'articolo 38, redige la propria relazione formulando valutazioni e giudizi sulla regolarità amministrativo-contabile della gestione ed, in uno con le altre strutture facenti parte del controllo interno, anche valutazioni in ordine alla realizzazione del programma e degli obiettivi fissati all'inizio dell'esercizio, ponendo in evidenza le cause che ne hanno determinato eventuali scostamenti."*

Art.47 comma 2) *"Il collegio dei revisori dei conti, in particolare, deve: -attestare:*

a) la corrispondenza dei dati riportati nel rendiconto generale con quelli analitici desunti dalla contabilità generale tenuta nel corso della gestione;

b) l'esistenza delle attività e passività e la loro corretta esposizione in bilancio nonché l'affidabilità delle valutazioni di bilancio;

c) la correttezza dei risultati finanziari, economici e patrimoniali della gestione;

d) l'esattezza e la chiarezza dei dati contabili presentati nei prospetti di bilancio e nei relativi allegati.

- effettuare analisi e fornire informazioni in ordine alla stabilità dell'equilibrio di bilancio e, in caso di disavanzo, fornire informazioni circa la struttura dello stesso e le prospettive di riassorbimento perché, comunque, venga, nel tempo, salvaguardato l'equilibrio;

- esprimere valutazioni sull'adeguatezza della struttura organizzativa dell'ente e sul rispetto dei principi di corretta amministrazione;

- concorrere con altri organi a ciò deputati alla valutazione dell'adeguatezza del sistema di controllo interno;

- verificare l'osservanza delle norme che presiedono la formazione, l'impostazione del rendiconto generale e della relazione sulla gestione predisposta dall'organo di vertice;
- proporre l'approvazione o meno del rendiconto generale da parte degli organi a ciò deputati sulla base degli specifici ordinamenti dei singoli enti”.

Art.79 comma 1) "Il Collegio dei revisori dei conti,, vigila,sull'osservanza della legge, verifica la regolarità della gestione e la corretta applicazione delle norme di amministrazione, di contabilità e fiscali, esplicando, altresì, attività di collaborazione con l'organo di vertice,

Art.79 comma 6) " E' obbligatorio acquisire il parere dei revisori dei conti, reso collegialmente, sugli schemi degli atti deliberativi riguardanti bilanci preventivi, variazioni degli stessi, conti consuntivi, ecc.....".

Il Collegio prende preliminarmente atto che l'Ente ha approvato la bozza di rendiconto 2013 con propria deliberazione n. 6 del 22.03.2014

Il Collegio dà atto che il bilancio di previsione 2013 è stato approvato dal Comitato di gestione provvisoria del Parco con propria deliberazione n. 34 del 15.12.2012 con parere negativo del precedente collegio dei revisori. Poiché non è ancora pervenuta l'approvazione definitiva del documento da parte dell'organo vigilante, la relazione al rendiconto si basa sul documento di programmazione approvato dall'ente con la delibera sopra richiamata.

Tanto premesso il Collegio ha provveduto ad esaminare la documentazione di cui sopra, ai fini di rendere il proprio parere.

Dall'esame della documentazione emergono le risultanze di seguito esposte.

STRUTTURA ORGANIZZATIVA

Il Parco non ha ancora una propria dotazione organica, e quindi non ha personale alle proprie dipendenze; per lo svolgimento delle mansioni di segreteria e dell'attività amministrativo/contabile ha acquisito n. 2 unità lavorative part-time mediante contratti di somministrazione di lavoro.

RENDICONTO FINANZIARIO DI GESTIONE 2013

Relazione al rendiconto finanziario di gestione 2013
"Parco dello Zolfo delle Marche"

CCPIA FORSE

Pagina 2 di 7

Il rendiconto finanziario di gestione è stato redatto su mod. all. 10 del DPR 97/2003. Come indicato "Situazione amministrativa", la situazione finanziaria dell'ente può essere riassunta come segue:

Consistenza della cassa all'inizio dell'esercizio		2.012.977,77
in c/competenza	180.674,95	
Riscossioni		186.439,02
in c/residui	5.764,07	
in c/competenza	96.394,14	
Pagamenti		199.229,56
in c/residui	102.835,42	
Consistenza della cassa alla fine dell'esercizio		2.000.187,23
degli esercizi precedenti	4.971,68	
Residui attivi		8.137,98
dell'esercizio	3.166,30	
degli esercizi precedenti	1.159.171,33	
Residuo passivi		1.175.306,79
dell'esercizio	16.135,46	
Avanzo d'amministrazione alla fine dell'esercizio		833.018,42

Come si dà atto nella Nota integrativa al consuntivo, l'avanzo di amministrazione, pari ad € 833.018,42 è distinto tra:

- Fondi vincolati per spese in conto capitale: € 236.732,65
- Fondi non vincolati: € 596.285,77

I fondi vincolati si riferiscono alla quota del capitale di dotazione iniziale che al 31.12.2013 non è ancora stata impegnata per investimenti.

Per quanto riguarda la gestione di competenza la situazione è riassunta nello schema seguente:

QUADRO RIASSUNTIVO DELLA GESTIONE DI COMPETENZA	
RISCOSSIONI	180.674,95
PAGAMENTI	96.394,14
DIFFERENZA	84.280,81
RESIDUI ATTIVI	3.166,30
RESIDUI PASSIVI	16.135,46
DIFFERENZA	-12.969,16
AVANZO(+) o DISAVANZO(-)	71.311,65

Tale risultato è per la gran parte riconducibile al maggior trasferimento di funzionamento assegnato dal Ministero rispetto all'anno precedente e rispetto a quanto preventivato per l'anno 2013.

Il Collegio ha accertato la corrispondenza del fondo di cassa risultante al 31.12.2013 dalla contabilità dell'Ente, pari ad € 2.000.187,23, con il fondo di cassa alla stessa data risultante dal conto presentato dal Tesoriere dell'Ente

La gestione di competenza si compendia nelle seguenti risultanze:

ENTRATA

	previsione iniziale	previsione assestata	accertato			Riscosso	
	a	b	c	c/a	c/b	d	d/c
AVANZO	271.907,14	214.000,00	214.000,00				
TITOLO I - ENTRATE CORRENTI	110.000,00	114.412,42	174.416,67	158,56%	152,45%	174.416,67	100,00%
TITOLO II - ENTRATE IN CONTO CAPITALE	0,00	0,00	0,00	-	-	0,00	-
TITOLO III - GESTIONI SPECIALI	0,00	0,00	0,00	-	-	0,00	-
TITOLO IV - PARTITE DI GIRO	20.800,00	20.800,00	9.424,58	45,31%	45,31%	6.258,28	66,40%
TOTALE	402.707,14	349.212,42	397.841,25	98,79%	113,93%	180.674,95	45,41%

SPESA

	previsione iniziale	previsione assestata	Impegnato			pagato	
	a	b	c	c/a	c/b	d	d/c
TITOLO I - USCITE CORRENTI	171.907,14	118.412,42	103.105,02	59,98%	87,07%	86.973,98	84,35%
TITOLO II - USCITE IN CONTO CAPITALE	210.000,00	210.000,00	0,00	0,00%	0,00%	0,00	#DIV/0!
TITOLO III - GESTIONI SPECIALI	0,00	0,00	0,00	-	-	0,00	-
TITOLO IV - PARTITE DI GIRO	20.800,00	20.800,00	9.424,58	45,31%	45,31%	9.420,16	99,95%
TOTALE	402.707,14	349.212,42	112.529,60	27,94%	32,22%	96.394,14	85,66%

Tra le spese correnti una voce rilevante è data dal riversamento allo Stato delle economie di spesa derivanti dalle disposizioni di cui all'art. 6 del D.L. n. 78/2010 e al D.L. 95/2012 (€ 56.178,71).

Relazione al rendiconto finanziario di gestione 2013
"Parco dello Zolfo delle Marche"

Copia disponibile
Pagina 4 di 7

Per quanto riguarda la situazione dei residui alla data del 31.12.2013 il Collegio rinvia al proprio verbale n. 4 del 17.05.2014, con il quale è stata approvata la nota illustrativa dei residui prevista dall'art. 40 del D.P.R. 27.02.2003, n. 97.

CONTO ECONOMICO 2013


Il Conto Economico è stato redatto secondo lo schema di cui all'allegato 12 del DPR. N. 97/2003, tenuto conto dell'art. 48 del decreto stesso, che riguarda i bilanci in forma abbreviata.

Le risultanze complessive del Conto Economico evidenziano un disavanzo economico di € 78.175,62, come di seguito sinteticamente illustrato:

A) VALORE DELLA PRODUZIONE	174.412,42
B) COSTI DELLA PRODUZIONE	50.643,25
DIFFERENZA TRA VALORE E COSTI DELLA PRODUZIONE (A-B)	123.769,17
C) PROVENTI E ONERI FINANZIARI	-3,37
D) RETTIFICHE DI VALORE DI ATTIVITA' FINANZIARIE	0,00
E) PROVENTI E ONERI STRAORDINARI	-44.820,18
Risultato prima delle imposte (A-B+C+-D+-E)	78.945,62
Imposte dell'esercizio	770,00
Avanzo/Disavanzo/Pareggio Economico	78.175,62

Tale risultato è per la gran parte riconducibile al maggior trasferimento di funzionamento assegnato dal Ministero rispetto all'anno precedente e rispetto a quanto preventivato per l'anno 2013.

Tra gli oneri straordinari è stata anche allocata la spesa sopra ricordata per il riversamento allo Stato delle economie di spesa derivanti dalle disposizioni di cui all'art. 6 del D.L. n. 78/2010 e al D.L. 95/2012.



STATO PATRIMONIALE 2013

Lo Stato Patrimoniale viene presentato secondo lo schema di cui all'allegato 13 del DPR. N. 97/2003, tenuto conto dell'art. 48 del decreto stesso, che riguarda i bilanci in forma abbreviata. Esso evidenzia la consistenza degli elementi patrimoniali attivi e passivi, all'inizio e al termine dell'esercizio, e le variazioni intervenute per le singole poste del patrimonio netto.

	ANNO 2013	ANNO 2012
ATTIVO		
A) CREDITI VERSO LO STATO ED ALTRI ENTI PUBBLICI PER LA PARTECIPAZIONE AL PATRIMONIO INIZIALE	0,00	0,00
B) IMMOBILIZZAZIONI	82.698,04	87.992,60
di cui:		
Immobilizzazioni immateriali	0,00	0,00
Immobilizzazioni materiali	82.698,04	87.992,60
Immobilizzazioni finanziarie	0,00	0,00
C) ATTIVO CIRCOLANTE	2.008.325,21	2.023.713,52
di cui:		
residui attivi	8.137,98	10.735,75
disponibilità liquide	2.000.187,23	2.012.977,77
D) RATEI E RISCONTI	0,00	0,00
TOTALE ATTIVO	2.091.023,25	2.111.706,12
PASSIVO	0,00	0,00
A) PATRIMONIO NETTO	915.716,46	837.540,84
B) CONTRIBUTI IN CONTO CAPITALE	0,00	0,00
C) FONDI PER RISCHI E ONERI	0,00	0,00
D) TRATTAMENTO DI FINE RAPPORTO DI LAVORO SUBORDINATO	0,00	0,00
E) RESIDUI PASSIVI, con separata indicazione, per ciascuna voce, degli importi esigibili oltre l'esercizio successivo	1.175.306,79	1.274.165,28
F) RATEI E RISCONTI	0,00	0,00
TOTALE PASSIVO	2.091.023,25	2.111.706,12

Il risultato economico d'esercizio, pari a € 78.175,62 (voce A) IX del passivo), trova corrispondenza con l'avanzo evidenziato nel Conto Economico.

Tenuto conto di tutto quanto sopra espresso, il Collegio

ATTESTA

Relazione al rendiconto finanziario di gestione 2013
"Parco dello Zolfo delle Marche"

COPIA CONFORME

Pagina 6 di 7

- la corretta corrispondenza dei dati riportati nel rendiconto generale con quelli analitici desunti dalla contabilità generale tenuta nel corso della gestione;
- la correttezza dei risultati finanziari, economici e patrimoniali della gestione;
- l'esattezza e chiarezza dei dati contabili presentati nei prospetti di bilancio e nei relativi allegati.

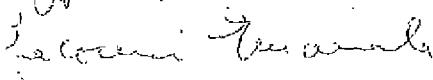
ESPRIME

il proprio parere positivo senza rilievi al rendiconto del Parco dello Zolfo delle Marche per l'anno 2013 e trasmetto la presente relazione al Parco affinché venga allegata al rendiconto di cui sopra e trasmessa al competente Ministero di Vigilanza proponendo al Comitato stesso l'approvazione del rendiconto.

COLLEGIO DEI REVISORI

Dott. Raffaello Tomasetti 

Dott. Ilaria Brusi 

Rag. Emanuela Iacomucci 


COLLEGIO DEI REVISORI

