

# SENATO DELLA REPUBBLICA

————— XVII LEGISLATURA —————

**N. 1699**

**TAB. 10**

**Annesso 21**

## **DISEGNO DI LEGGE**

**presentato dal Ministro dell'economia e delle finanze**

**(PADOAN)**

*(V. Stampato Camera n. 2680)*

*approvato dalla Camera dei deputati il 30 novembre 2014*

*Trasmesso dal Presidente della Camera dei deputati alla Presidenza  
il 30 novembre 2014*

**Bilancio di previsione dello Stato per l'anno finanziario 2015  
e bilancio pluriennale per il triennio 2015-2017**

## **TABELLA n. 10**

**Stato di previsione del Ministero delle infrastrutture e dei trasporti  
per l'anno finanziario 2015 e per il triennio 2015-2017**

—————  
**ANNESSO N. 21**  
—————

**CONTO CONSUNTIVO**

**AUTORITÀ PORTUALE DI RAVENNA**

**ESERCIZIO FINANZIARIO 2013**



**TABELLA N. 10**

**Stato di previsione del Ministero delle infrastrutture e dei trasporti  
per l'anno finanziario 2015**

---

**ANNESSO N. 21**

---

**CONTO CONSUNTIVO**

**AUTORITÀ PORTUALE DI RAVENNA**

**ESERCIZIO FINANZIARIO 2013**



# **CONTO DI BILANCIO**

- **RENDICONTO FINANZIARIO DECISIONALE**
- **RENDICONTO FINANZIARIO GESTIONALE**

Esercizio: 2013


## RENDICONTO FINANZIARIO DECISIONALE - ENTRATE

Data: 30-04-2014

Autorità Portuale di Ravenna

Pag. 1

CAPITOLO		ANNO FINANZIARIO 2013			ANNO FINANZIARIO 2012		
CODICE Voce	DESCRIZIONE	Residui	Competenza (Accertamenti)	Cassa (Riscossioni)	Residui	Competenza (Accertamenti)	Cassa (Riscossioni)
	<b>TITOLO 1 - ENTRATE CORRENTI</b>						
	<b>01 - ENTRATE DERIVANTI DA TRASFERIMENTI</b>						
	0100 - TRASFERIMENTI DA PARTE DELLO STATO	0,00	0,00	0,00	0,00	0,00	0,00
	0200 - TRASFERIMENTI DA PARTE DELLE REGIONI	0,00	0,00	0,00	0,00	0,00	0,00
	0300 - TRASFERIMENTI DA PARTE di ENTI LOCALI	0,00	0,00	0,00	0,00	0,00	0,00
	0400 - TRASFERIMENTO DA PARTE di ALTRI ENTI DEL SETTORE PUBBLICO	0,00	0,00	0,00	0,00	0,00	0,00
	<b>TOTALE U.P. B. 01</b>	<b>0,00</b>	<b>0,00</b>	<b>0,00</b>	<b>0,00</b>	<b>0,00</b>	<b>0,00</b>
	<b>02 - ENTRATE DIVERSE</b>						
	0100 - ENTRATE TRIBUTARIE	2.250,00	13.875.429,42	13.875.179,42	2.000,00	11.398.779,58	11.398.529,58
	0300 - REDDITI E PROVENTI PATRIMONIALI	89.743,52	4.026.321,47	4.036.553,72	56.620,00	3.754.805,27	3.731.581,75
	0400 - POSTE CORRETTIVE e COMPENSATIVE DI USCITE CORRENTI	600.008,28	59.144,75	59.144,75	911.145,09	22.347,86	323.317,97
	0500 - ENTRATE NON CLASSIFICABILI IN ALTRE VOCI	0,00	120.138,76	120.138,76	20.600,44	51.049,50	71.649,94
	<b>TOTALE U.P. B. 02</b>	<b>692.001,80</b>	<b>18.081.034,40</b>	<b>18.091.016,65</b>	<b>990.365,53</b>	<b>15.236.982,23</b>	<b>15.525.179,24</b>
	<b>RIEPILOGO PER U.P. B.</b>						
	U.P. B. 01 - ENTRATE DERIVANTI DA TRASFERIMENTI	0,00	0,00	0,00	0,00	0,00	0,00
	U.P. B. 02 - ENTRATE DIVERSE	692.001,80	18.081.034,40	18.091.016,65	990.365,53	15.236.982,23	15.525.179,24
	<b>TOTALE TITOLO 1</b>	<b>692.001,80</b>	<b>18.081.034,40</b>	<b>18.091.016,65</b>	<b>990.365,53</b>	<b>15.236.982,23</b>	<b>15.525.179,24</b>

  
 Autorità Portuale di Ravenna  
 IL PRESIDENTE  
 GALLIANO DI MARCO

Esercizio: 2013  
 Autorità Portuale di Ravenna

RENDICONTO FINANZIARIO DECISIONALE - ENTRATE

Data: 30-04-2014  
 Pag. 2

CAPITOLO		ANNO FINANZIARIO 2013			ANNO FINANZIARIO 2012		
CODICE Voce	DESCRIZIONE	Residui	Competenza (Accertamenti)	Cassa (Riscossioni)	Residui	Competenza (Accertamenti)	Cassa (Riscossioni)
	<b>TITOLO 2 - ENTRATE IN CONTO CAPITALE</b>						
	<b>01 - ENTRATE PER ALIENAZIONE DI BENI PATRIMONIALI E RISCOSSIONI DI CREDITI</b>						
	0100 - ALIENAZIONE DI IMMOBILIE DIRITTI REALI	0,00	0,00	0,00	0,00	0,00	0,00
	0200 - ALIENAZIONE DI IMMOBILIZZAZIONI TECNICHE	0,00	0,00	0,00	0,00	0,00	0,00
	0300 - REALIZZO DI VALORI MOBILIARI	0,00	0,00	0,00	0,00	0,00	0,00
	0400 - RISCOSSIONI DI CREDITI	0,00	34.000,00	34.000,00	0,00	0,00	0,00
	<b>TOTALE U.P. B. 01</b>	<b>0,00</b>	<b>34.000,00</b>	<b>34.000,00</b>	<b>0,00</b>	<b>0,00</b>	<b>0,00</b>
	<b>02 - ENTRATE DERIVANTI DA TRASFERIMENTI IN CONTO CAPITALE</b>						
	0100 - TRASFERIMENTI DALLO STATO	54.069.166,97	1.655.552,84	3.150.552,84	72.699.299,43	0,00	18.630.132,46
	0200 - TRASFERIMENTI DALLE REGIONI	4.854.694,85	0,00	0,00	4.854.694,85	0,00	0,00
	0300 - TRASFERIMENTI DA PARTE DI ENTI LOCALI	0,00	0,00	0,00	0,00	0,00	0,00
	0400 - TRASFERIMENTI DA ALTRI ENTI DEL SETTORE PUBBLICO	211.869,89	1.115.861,40	1.171.291,53	148.530,00	176.500,00	100.446,35
	<b>TOTALE U.P. B. 02</b>	<b>59.135.731,70</b>	<b>2.771.414,24</b>	<b>4.321.844,37</b>	<b>77.702.524,28</b>	<b>176.500,00</b>	<b>18.730.578,81</b>
	<b>03 - ACCENSIONE DI PRESTITI</b>						
	0100 - ASSUNZIONE DI MUTUI	0,00	0,00	0,00	0,00	0,00	0,00
	0200 - ASSUNZIONE DI ALTRI DEBITI FINANZIARI	0,00	6.355,00	6.355,00	0,00	6.749,07	6.749,07
	<b>TOTALE U.P. B. 03</b>	<b>0,00</b>	<b>6.355,00</b>	<b>6.355,00</b>	<b>0,00</b>	<b>6.749,07</b>	<b>6.749,07</b>
	<b>RIEPILOGO PER U.P. B.</b>						
	U.P. B. 01 - ENTRATE PER ALIENAZIONE DI BENI PATRIMONIALI E RISCOSSIONI DI CREDITI	0,00	34.000,00	34.000,00	0,00	0,00	0,00
	U.P. B. 02 - ENTRATE DERIVANTI DA TRASFERIMENTI IN CONTO CAPITALE	59.135.731,70	2.771.414,24	4.321.844,37	77.702.524,28	176.500,00	18.730.578,81
	U.P. B. 03 - ACCENSIONE DI PRESTITI	0,00	6.355,00	6.355,00	0,00	6.749,07	6.749,07
	<b>TOTALE TITOLO 2</b>	<b>59.135.731,70</b>	<b>2.811.769,24</b>	<b>4.362.199,37</b>	<b>77.702.524,28</b>	<b>183.249,07</b>	<b>18.737.327,88</b>

Autorità Portuale di Ravenna  
 IL PRESIDENTE  
 GALLIANO DI MARCO

Esercizio: 2013


## RENDICONTO FINANZIARIO DECISIONALE - ENTRATE

Data: 30-04-2014

Autorità Portuale di Ravenna

Pag. 3

C A P I T O L O		ANNO FINANZIARIO 2013			ANNO FINANZIARIO 2012		
CODICE Voce	DESCRIZIONE	Residui	Competenza (Accertamenti)	Cassa (Riscossioni)	Residui	Competenza (Accertamenti)	Cassa (Riscossioni)
	<b>TITOLO 3 - PARTITE DI GIRO</b>						
	<b>01 - ENTRATE AVENTI NATURA DI PARTITE DI GIRO</b>						
	0100 - ENTRATE AVENTI NATURA DI PARTITE DI GIRO	55.814,46	1.377.852,62	1.285.085,71	115.317,70	1.262.108,05	1.321.611,29
	<b>TOTALE U.P. B. 01</b>	<b>55.814,46</b>	<b>1.377.852,62</b>	<b>1.285.085,71</b>	<b>115.317,70</b>	<b>1.262.108,05</b>	<b>1.321.611,29</b>
	<b>RIEPILOGO PER U.P. B.</b>						
	U.P. B. 01 - ENTRATE AVENTI NATURA DI PARTITE DI GIRO	55.814,46	1.377.852,62	1.285.085,71	115.317,70	1.262.108,05	1.321.611,29
	<b>TOTALE TITOLO 3</b>	<b>55.814,46</b>	<b>1.377.852,62</b>	<b>1.285.085,71</b>	<b>115.317,70</b>	<b>1.262.108,05</b>	<b>1.321.611,29</b>

  
 Autorità Portuale di Ravenna  
 IL PRESIDENTE  
 GALLIANO DI MARCO



Esercizio: 2013  
 Autorità Portuale di Ravenna

**RENDICONTO FINANZIARIO DECISIONALE - ENTRATE**

Data: 30-04-2014  
 Pag. 4

CAPITOLO		ANNO FINANZIARIO 2013			ANNO FINANZIARIO 2012		
CODICE Voce	DESCRIZIONE	Residui	Competenza (Accertamenti)	Cassa (Riscossioni)	Residui	Competenza (Accertamenti)	Cassa (Riscossioni)
RIEPILOGO DELLE ENTRATE PER TITOLI							
1 -	ENTRATE CORRENTI	692.001,80	18.081.034,40	18.091.016,65	990.365,53	15.236.982,23	15.525.179,24
2 -	ENTRATE IN CONTO CAPITALE	59.135.731,70	2.811.769,24	4.362.199,37	77.702.524,28	183.249,07	18.737.327,88
3 -	PARTITE DI GIRO	55.814,46	1.377.852,62	1.265.085,71	115.317,70	1.262.108,05	1.321.611,29
<b>TOTALE</b>		<b>59.883.547,96</b>	<b>22.270.656,26</b>	<b>23.738.301,73</b>	<b>78.808.207,51</b>	<b>16.682.339,35</b>	<b>35.584.118,41</b>
<b>TOTALE GENERALE DELLE ENTRATE</b>		<b>59.883.547,96</b>	<b>22.270.656,26</b>	<b>23.738.301,73</b>	<b>78.808.207,51</b>	<b>16.682.339,35</b>	<b>35.584.118,41</b>

Autorità Portuale di Ravenna  
 IL PRESIDENTE  
 GALLIANO DI MARCO

Esercizio: 2013

## RENDICONTO FINANZIARIO DECISIONALE - SPESE

Data: 30-04-2014

Autorità Portuale di Ravenna

Pag. 1

CAPITOLO		ANNO FINANZIARIO 2013			ANNO FINANZIARIO 2012		
CODICE Voce	DESCRIZIONE	Residui	Competenza (Impegni)	Cassa (Pagamenti)	Residui	Competenza (Impegni)	Cassa (Pagamenti)
	<b>TITOLO 1 - U.P.B.1 - USCITE CORRENTI</b>						
	<b>11 - FUNZIONAMENTO</b>						
	11.01 - USCITE PER GLI ORGANI DELL'ENTE	72.861,30	367.864,67	373.659,90	134.522,07	374.936,08	435.763,45
	11.02 - ONERI PER IL PERSONALE IN SERVIZIO	128.788,33	3.416.019,87	3.417.557,13	119.699,88	3.352.346,13	3.338.864,14
	11.03 - USCITE PER ACQUISTO DI BENI DI CONSUMO e DI SERVIZI	157.109,75	397.874,45	448.067,67	142.382,59	474.330,03	458.538,61
	<b>TOTALE UNITÀ : 11</b>	<b>358.759,38</b>	<b>4.181.778,99</b>	<b>4.239.484,70</b>	<b>396.604,54</b>	<b>4.201.612,24</b>	<b>4.233.166,20</b>
	<b>12 - INTERVENTI DIVERSI</b>						
	12.01 - USCITE PER PRESTAZIONI ISTITUZIONALI	156.460,54	249.193,11	218.948,00	130.144,97	201.776,97	138.044,91
	12.02 - TRASFERIMENTI PASSIVI	500.080,45	800.208,87	837.185,16	1.157.271,89	1.003.342,09	1.463.196,78
	12.03 - ONERI FINANZIARI	6,57	86,45	85,75	10,87	92,99	97,29
	12.04 - ONERI TRIBUTARI	6.849,36	13.389,99	14.492,32	726,00	13.246,81	7.123,45
	12.05 - POSTE CORRETTIVE E COMPENSATIVE DI ENTRATE CORRENTI	0,00	0,00	0,00	0,00	0,00	0,00
	12.06 - USCITE NON CLASSIFICABILI IN ALTRE VOCI	45.000,00	810.213,91	829.869,69	148.720,00	422.542,14	526.252,14
	<b>TOTALE UNITÀ : 12</b>	<b>708.396,92</b>	<b>1.873.092,33</b>	<b>1.900.580,92</b>	<b>1.436.873,73</b>	<b>1.641.001,00</b>	<b>2.134.726,57</b>
	<b>13 - FONDO DI RISERVA ....</b>						
	13.01 - FONDO.....	0,00	0,00	0,00	0,00	0,00	0,00
	<b>TOTALE UNITÀ : 13</b>	<b>0,00</b>	<b>0,00</b>	<b>0,00</b>	<b>0,00</b>	<b>0,00</b>	<b>0,00</b>
	<b>14 - TRATTAMENTI DI QUIESCENZA, INTEGRATIVI E SOSTITUTIVI</b>						
	14.01 - ONERI PER IL PERSONALE IN QUIESCENZA	0,00	0,00	0,00	0,00	0,00	0,00
	<b>TOTALE UNITÀ : 14</b>	<b>0,00</b>	<b>0,00</b>	<b>0,00</b>	<b>0,00</b>	<b>0,00</b>	<b>0,00</b>
<b>RIEPILOGO DELLE FUNZIONI</b>							
	Unità : 11 - FUNZIONAMENTO	358.759,38	4.181.778,99	4.239.484,70	396.604,54	4.201.612,24	4.233.166,20
	Unità : 12 - INTERVENTI DIVERSI	708.396,92	1.873.092,33	1.900.580,92	1.436.873,73	1.641.001,00	2.134.726,57
	Unità : 13 - FONDO DI RISERVA ....	0,00	0,00	0,00	0,00	0,00	0,00

Autorità Portuale di Ravenna  
 IL PRESIDENTE  
 GALLIANO DI MARCO

Esercizio: 2013

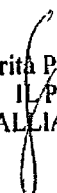
## RENDICONTO FINANZIARIO DECISIONALE - SPESE

Data: 30-04-2014

Autorità Portuale di Ravenna

Pag. 2

CAPITOLO		ANNO FINANZIARIO 2013			ANNO FINANZIARIO 2012		
CODICE Voce	DESCRIZIONE	Residui	Competenza (Impegni)	Cassa (Pagamenti)	Residui	Competenza (Impegni)	Cassa (Pagamenti)
	Unità: 14 - TRATTAMENTI DI QUIESCENZA, INTEGRATIVI E SOSTITUTIVI	0,00	0,00	0,00	0,00	0,00	0,00
	<b>TOTALE TITOLO 1</b>	<b>1.067.156,30</b>	<b>6.054.871,32</b>	<b>6.140.065,62</b>	<b>1.833.478,27</b>	<b>5.842.613,24</b>	<b>6.367.892,77</b>

  
 Autorità Portuale di Ravenna  
 IL PRESIDENTE  
 GALLIANO DI MARCO

Esercizio: 2013  
 Autorità Portuale di Ravenna

RENDICONTO FINANZIARIO DECISIONALE - SPESE

Data: 30-04-2014  
 Pag. 3

CAPITOLO		ANNO FINANZIARIO 2013			ANNO FINANZIARIO 2012		
CODICE Voce	DESCRIZIONE	Residui	Competenza (Impegni)	Cassa (Pagamenti)	Residui	Competenza (Impegni)	Cassa (Pagamenti)
	<b>TITOLO 2 - U.P.B.2 - USCITE IN CONTO CAPITALE</b>						
	<b>21 - INVESTIMENTI</b>						
	21.01 - ACQUISIZIONE DI BENI DI USO DUREVOLE ED OPERE IMMOBILIARI E INVESTIMENTI	46.029.993,51	7.949.526,81	22.115.440,92	57.373.569,20	16.289.017,96	21.618.579,23
	21.02 - ACQUISIZIONE DI IMMOBILIZZAZIONI TECNICHE	130.023,22	132.584,83	108.090,27	66.089,59	119.123,91	74.474,78
	21.03 - PARTECIPAZIONI ED ACQUISTI DI VALORI MOBILIARI	617.916,01	74.099,07	370.686,31	251.309,98	571.821,19	183.051,36
	21.04 - CONCESSIONI DI CREDITI ED ANTICIPAZIONI	0,00	0,00	0,00	0,00	125,00	125,00
	21.05 - INDENNITA' DI ANZIANITA' E SIMILARI AL PERSONALE CESSATO DAL SERVIZIO	0,00	19.084,08	19.084,08	4.240,32	60.828,67	65.068,99
	<b>TOTALE UNITÀ : 21</b>	<b>46.777.932,74</b>	<b>8.175.294,79</b>	<b>22.613.301,58</b>	<b>57.715.209,09</b>	<b>17.040.916,73</b>	<b>21.941.299,36</b>
	<b>22 - ONERI COMUNI</b>						
	22.01 - RIMBORSO DI MUTUI	0,00	0,00	0,00	0,00	0,00	0,00
	22.02 - RIMBORSI DI ANTICIPAZIONI PASSIVE	0,00	0,00	0,00	0,00	0,00	0,00
	22.03 - RIMBORSI DI OBBLIGAZIONI	0,00	0,00	0,00	0,00	0,00	0,00
	22.04 - RESTITUZIONE ALLE GESTIONI AUTONOME DI ANTICIPAZIONI	0,00	0,00	0,00	0,00	0,00	0,00
	22.05 - ESTINZIONE DI DEBITI DIVERSI	0,00	79.243,86	79.243,86	0,00	9.842,00	9.842,00
	<b>TOTALE UNITÀ : 22</b>	<b>0,00</b>	<b>79.243,86</b>	<b>79.243,86</b>	<b>0,00</b>	<b>9.842,00</b>	<b>9.842,00</b>
	<b>RIEPILOGO DELLE FUNZIONI</b>						
	Unità : 21 - INVESTIMENTI	46.777.932,74	8.175.294,79	22.613.301,58	57.715.209,09	17.040.916,73	21.941.299,36
	Unità : 22 - ONERI COMUNI	0,00	79.243,86	79.243,86	0,00	9.842,00	9.842,00
	<b>TOTALE TITOLO 2</b>	<b>46.777.932,74</b>	<b>8.254.538,65</b>	<b>22.692.545,44</b>	<b>57.715.209,09</b>	<b>17.050.758,73</b>	<b>21.951.141,36</b>

Autorità Portuale di Ravenna  
 IL PRESIDENTE  
 GALIANO DI MARCO

Esercizio: 2013  
 Autorità Portuale di Ravenna

RENDICONTO FINANZIARIO DECISIONALE - SPESE

Data: 30-04-2014  
 Pag. 4

CAPITOLO		ANNO FINANZIARIO 2013			ANNO FINANZIARIO 2012		
CODICE Voce	DESCRIZIONE	Residui	Competenza (Impegni)	Cassa (Pagamenti)	Residui	Competenza (Impegni)	Cassa (Pagamenti)
	<b>TITOLO 3 - U.P.B.3 - PARTITE DI GIRO</b>						
	31 - USCITE AVENTI NATURA DI PARTITE DI GIRO						
	31.01 - USCITE AVENTI NATURA DI PARTITE DI GIRO	39.561,99	1.377.852,62	1.349.334,13	73.303,90	1.262.108,05	1.295.849,96
	TOTALE UNITÀ : 31	39.561,99	1.377.852,62	1.349.334,13	73.303,90	1.262.108,05	1.295.849,96
<b>RIEPILOGO DELLE FUNZIONI</b>							
	Unità : 31 - USCITE AVENTI NATURA DI PARTITE DI GIRO	39.561,99	1.377.852,62	1.349.334,13	73.303,90	1.262.108,05	1.295.849,96
	TOTALE TITOLO 3	39.561,99	1.377.852,62	1.349.334,13	73.303,90	1.262.108,05	1.295.849,96

Autorità Portuale di Ravenna  
 IL PRESIDENTE  
 GALLIANO DI MARCO

Esercizio: 2013

## RENDICONTO FINANZIARIO DECISIONALE - SPESE

Data: 30-04-2014

Autorità Portuale di Ravenna

Pag. 5

CAPITOLO		ANNO FINANZIARIO 2013			ANNO FINANZIARIO 2012		
CODICE Voce	DESCRIZIONE	Residui	Competenza (Impegni)	Cassa (Pagamenti)	Residui	Competenza (Impegni)	Cassa (Pagamenti)
RIEPILOGO DELLE USCITE PER TITOLI							
1 - U.P.B.1 - USCITE CORRENTI		1.067.156,30	6.054.871,32	6.140.065,62	1.833.478,27	5.842.613,24	6.367.892,77
2 - U.P.B.2 - USCITE IN CONTO CAPITALE		46.777.932,74	8.254.538,65	22.692.545,44	57.715.209,09	17.050.758,73	21.951.141,36
3 - U.P.B.3 - PARTITE DI GIRO		39.561,99	1.377.852,62	1.349.334,13	73.303,90	1.262.108,05	1.295.849,96
TOTALE		47.884.651,03	15.687.262,59	30.181.945,19	59.621.991,26	24.155.480,02	29.614.884,09
TOTALE GENERALE DELLE SPESE		47.884.651,03	15.687.262,59	30.181.945,19	59.621.991,26	24.155.480,02	29.614.884,09

  
 Autorità Portuale di Ravenna  
 IL PRESIDENTE  
 GALLIANO DI MARCO

CAPITOLO		GESTIONE DI COMPETENZA										GESTIONE DEI RESIDUI ATTIVI						GESTIONE DI CASSA			TOTALE DEI RESIDUI ATTIVI
CODICE Voci	DESCRIZIONE	PREVISIONI		SOMME ACCERTATE				DIFFERENZE RISPETTO ALLE PREVISIONI (25)-10	RESIDUI AD INIZIO ESERCIZIO	RISCOSSI	RIMASTI DA RISCOUERE	TOTALI	VARIAZIONI +/-	PREVISIONI	RISCOSSIONI	DIFFERENZE RISPETTO ALLE PREVISIONI	TOTALE DEI RESIDUI ATTIVI				
		INIZIALI	VARIAZIONI	FINALI	RISCOSE	DA RISCOUERE	TOTALI											(12)-(13)	(14)	(15)	(16)
4	5	6	7	8	9	10	11	12	13	14	15	16	17	18	19	20	21				
<b>TITOLO 1 - ENTRATE CORRENTI</b>																					
<b>1.1 - ENTRATE DERIVANTI DA TRASFERIMENTI</b>																					
<b>1.1.01 - TRASFERIMENTI DA PARTE DELLO STATO</b>																					
101000	Contributi dello Stato	0,00	0,00	0,00	0,00	0,00	0,00	0,00	0,00	0,00	0,00	0,00	0,00	0,00	0,00	0,00	0,00				
101100		0,00	0,00	0,00	0,00	0,00	0,00	0,00	0,00	0,00	0,00	0,00	0,00	0,00	0,00	0,00	0,00				
<b>TOTALE TRASFERIMENTI DA PARTE DELLO STATO</b>																					
<b>1.1.01 - TRASFERIMENTI DA PARTE DELLE REGIONI</b>																					
101000	Contributi delle Regioni	0,00	0,00	0,00	0,00	0,00	0,00	0,00	0,00	0,00	0,00	0,00	0,00	0,00	0,00	0,00	0,00				
101100		0,00	0,00	0,00	0,00	0,00	0,00	0,00	0,00	0,00	0,00	0,00	0,00	0,00	0,00	0,00	0,00				
<b>TOTALE TRASFERIMENTI DA PARTE DELLE REGIONI</b>																					
<b>1.1.01 - TRASFERIMENTI DA PARTE DI ENTI LOCALI</b>																					
101000	Contributo della Provincia	0,00	0,00	0,00	0,00	0,00	0,00	0,00	0,00	0,00	0,00	0,00	0,00	0,00	0,00	0,00	0,00				
101100	Contributo del Comune	0,00	0,00	0,00	0,00	0,00	0,00	0,00	0,00	0,00	0,00	0,00	0,00	0,00	0,00	0,00	0,00				
<b>TOTALE TRASFERIMENTI DA PARTE DI ENTI LOCALI</b>																					
<b>1.1.01 - TRASFERIMENTO DA PARTE DI ALTRI ENTI DEL SETTORE PUBBLICO</b>																					
101000	Contributo Comune di Comacina	0,00	0,00	0,00	0,00	0,00	0,00	0,00	0,00	0,00	0,00	0,00	0,00	0,00	0,00	0,00	0,00				
101100	Contributo altri Enti pubblici	0,00	0,00	0,00	0,00	0,00	0,00	0,00	0,00	0,00	0,00	0,00	0,00	0,00	0,00	0,00	0,00				
<b>TOTALE TRASFERIMENTI DA PARTE DI ALTRI ENTI DEL SETTORE PUBBLICO</b>																					
<b>TOTALE SUBVANTAGGI PER OPERAZIONI</b>																					
<b>TOTALE SUBVANT. D. 161</b>																					
<b>1.2 - ENTRATE DIVERSE</b>																					
<b>1.2.01 - ENTRATE PRIVILEGIATE</b>																					
102000	Carico sulla base portuale di cui all'art. 2 del DPR 2805/2009, art. 107	7.200.000,00	0,00	7.200.000,00	6.523.248,47	0,00	9.533.845,47	2.333.845,47	0,00	0,00	0,00	0,00	0,00	7.200.000,00	2.333.845,47	2.333.845,47	0,00				
102100	Carico sulla base portuale - accorpato a linea portuale - art. 2, c. 2, DPR 2805/2009, art. 107	0,00	0,00	0,00	0,00	0,00	0,00	0,00	0,00	0,00	0,00	0,00	0,00	0,00	0,00	0,00	0,00				
102200	Carico sulla base di navigazione di cui all'art. 1 del DPR 2805/2009, art. 107	3.000.000,00	0,00	3.000.000,00	4.526.787,40	0,00	4.526.787,40	1.026.787,40	0,00	0,00	0,00	0,00	0,00	3.000.000,00	4.526.787,40	1.026.787,40	0,00				
102300	Procedi di subvanzazione per operazioni portuali - art. 16, L. 84/04	200.000,00	0,00	200.000,00	200.233,55	0,00	200.233,55	233,55	0,00	0,00	0,00	0,00	0,00	200.000,00	200.233,55	233,55	0,00				

Autocrità Portuale di Ravenna  
IL PRESIDENTE  
CAZZIANO DI MARCO

RENDICONTO FINANZIARIO GESTIONALE - ENTRATE

CAPITOLO	DESCRIZIONE	GESTIONE DI COMPETENZA						GESTIONE DEI RESIDUI ATTIVI						GESTIONE DI CASSA				TOTALE DEI RESIDUI ATTIVI
		PREVISIONI		SOMME ACCERTATE		DIFFERENZE RISPETTO ALLE PREVISIONI	RESIDUI RISPETTO ESERCIZIO	RISCCOSI	RIMASTIDA RISCOOTERE	TOTALI	VARIACIONI %	PREVISIONI	RISCOSSIONI	DIFFERENZE RISPETTO ALLE PREVISIONI	TOTALE DEI RESIDUI ATTIVI			
		INIZIALI	VARIAZIONI	FINALI	RISCCSE											DA RISCOOTERE	TOTALI	
0102000	Previdi di autorizzazione per attività	10.000,00	0,00	10.000,00	42.000,00	3.000,00	11	2.200,00	13	112,13	14	10.000,00	17	17,10	16	3.420,00	1.000,00	
0102000	Costo del personale	10.000,00	0,00	10.000,00	42.000,00	3.000,00	11	2.200,00	13	112,13	14	10.000,00	17	17,10	16	3.420,00	1.000,00	
0102000	TOTALE ENTRATE TRIBUTARIE	10.000,00	0,00	10.000,00	13.975.029,42	3.486.479,42	2.500,00	2.500,00	0,00	2.500,00	0,00	10.000,00	13.075.179,42	3.465.179,42	3.465.179,42	2.500,00	2.500,00	
0103000	1.03.03 - REDDITE PROVENTI PATRIMONIALI																	
0103000	Canoni di concessione delle aree demaniali e delle barche, pedaggi portuali	3.400.000,00	0,00	3.400.000,00	3.559.636,42	60.716,14	62,27	62,27	0,00	62,27	0,00	3.400.000,00	4.029.038,11	629.038,11	629.038,11	731.984,41		
0103000	Canoni di affitti di beni patrimoniali	0,00	0,00	0,00	0,00	0,00	0,00	0,00	0,00	0,00	0,00	0,00	0,00	0,00	0,00	0,00		
0103000	Imprese attive su stock, depositi, conti correnti	2.000,00	0,00	2.000,00	6.004,64	4.004,64	7,48	7,48	0,00	7,48	0,00	2.000,00	7.487,59	5.487,59	5.487,59	6.084,34		
0103000	Altri proventi patrimoniali	0,00	0,00	0,00	0,00	0,00	0,00	0,00	0,00	0,00	0,00	0,00	0,00	0,00	0,00	0,00		
0103000	TOTALE REDDITE PROVENTI PATRIMONIALI	3.402.000,00	0,00	3.402.000,00	3.565.641,06	60.716,14	69,75	69,75	0,00	69,75	0,00	3.402.000,00	4.036.525,72	634.525,72	634.525,72	738.068,75		
0104000	1.04.04 - POSTE CORRETIVE & COMPENSATIVE USGITE CORRENTI																	
0104000	Risconti e ritenute d'interessi	15.000,00	0,00	15.000,00	58.144,75	0,00	0,00	0,00	0,00	0,00	0,00	15.000,00	58.144,75	43.144,75	43.144,75	60.000,00		
0104000	Consumo di fari e di illuminazione, per spese di servizi di manutenzione, manutenzione pubblica ordinaria	0,00	0,00	0,00	0,00	0,00	0,00	0,00	0,00	0,00	0,00	0,00	0,00	0,00	0,00	0,00		
0104000	TOTALE POSTE CORRETIVE & COMPENSATIVE USGITE CORRENTI	15.000,00	0,00	15.000,00	58.144,75	0,00	0,00	0,00	0,00	0,00	0,00	15.000,00	58.144,75	43.144,75	43.144,75	60.000,00		
0105000	1.05.05 - ENTRATE NON CLASSIFICABILI IN ALTRE VOCI																	
0105000	Canoni di concessione per affittamento del servizio di manutenzione, manutenzione pubblica - gestione dei rifiuti solidi urbani - di cui art. 6, c. 1, L. 04/94	165.000,00	0,00	165.000,00	170.138,70	0,00	0,00	0,00	0,00	0,00	0,00	165.000,00	170.138,70	4.861,20	4.861,20	0,00		
0105000	TOTALE ENTRATE NON CLASSIFICABILI IN ALTRE VOCI	165.000,00	0,00	165.000,00	170.138,70	0,00	0,00	0,00	0,00	0,00	0,00	165.000,00	170.138,70	4.861,20	4.861,20	0,00		
	TOTALE U.P. B. 1.01	13.895.000,00	0,00	13.895.000,00	16.011.134,48	60.716,14	62,27	62,27	0,00	62,27	0,00	13.895.000,00	16.071.319,64	2.076.319,64	2.076.319,64	682.076,35		
	RIEPILOGO PER U.P. B.																	
	U.P. B. 1.01 - ENTRATE DERIVANTI DA TRASFERIMENTI																	
	U.P. B. 1.02 - ENTRATE DIVERSE	13.895.000,00	0,00	13.895.000,00	16.011.134,48	60.716,14	62,27	62,27	0,00	62,27	0,00	13.895.000,00	16.071.319,64	2.076.319,64	2.076.319,64	682.076,35		
	TOTALE TIPOLO 1	13.895.000,00	0,00	13.895.000,00	16.011.134,48	60.716,14	62,27	62,27	0,00	62,27	0,00	13.895.000,00	16.071.319,64	2.076.319,64	2.076.319,64	682.076,35		

Autocrità Portuale di Ravenna  
IL PRESIDENTE  
GALLIANO DI MARCO



CODICE Voco	DESCRIZIONE	GESTIONE DI COMPETENZA						GESTIONE DEI RESIDUI ATTIVI						GESTIONE DI CASSA			TOTALE DEI RESIDUI ATTIVI
		PREVISIONI		SOMME ACCERTATE		DIFFERENZE RISPETTO ALLE PREVISIONI	RIMASTI DA RISCOUVERE	RISCOSSI	RISCOSSI DA RISCOUVERE	TOTALI	VARIAZIONI %	PREVISIONI	RISCOSSIONI	DIFFERENZE RISPETTO ALLE PREVISIONI			
		INIZIALI	VARIAZIONI	FINALI	RISCOSSO										DA RISCOUVERE	TOTALI	
4	5	6	7	8	9	10	11	12	13	14	15	16	17	18			
<b>TITOLO 2 - ENTRATE IN CONTO CAPITALE</b>																	
<b>2.01 - ENTRATE PER ALIENAZIONI DI BENI PATRIMONIALI E RISCOSSIONI DI CREDITI</b>																	
<b>2.01.01 - ALIENAZIONE DI IMMOBILIE E DIRITTI REALI</b>																	
2010100	Alienazione di immobili	0,00	0,00	0,00	0,00	0,00	0,00	0,00	0,00	0,00	0,00	0,00	0,00	0,00	0,00		
2010100	Cessione di altri beni	0,00	0,00	0,00	0,00	0,00	0,00	0,00	0,00	0,00	0,00	0,00	0,00	0,00	0,00		
<b>TOTALE ALIENAZIONE DI IMMOBILI E DIRITTI REALI</b>		0,00	0,00	0,00	0,00	0,00	0,00	0,00	0,00	0,00	0,00	0,00	0,00	0,00	0,00		
<b>2.01.02 - ALIENAZIONE DI IMMOBILIZZAZIONI TECNICHE</b>																	
2010200	Cessione di partecipazioni	0,00	0,00	0,00	0,00	0,00	0,00	0,00	0,00	0,00	0,00	0,00	0,00	0,00	0,00		
<b>TOTALE ALIENAZIONE DI IMMOBILIZZAZIONI TECNICHE</b>		0,00	0,00	0,00	0,00	0,00	0,00	0,00	0,00	0,00	0,00	0,00	0,00	0,00	0,00		
<b>2.01.03 - REALIZZO DI VALORI MOBILIARI</b>																	
2010300	Cessione di partecipazioni	20.000.000,00	0,00	20.000.000,00	0,00	-20.000.000,00	0,00	0,00	0,00	0,00	0,00	20.000.000,00	0,00	-20.000.000,00	0,00		
2010300	TOTALE REALIZZO DI VALORI MOBILIARI	20.000.000,00	0,00	20.000.000,00	0,00	-20.000.000,00	0,00	0,00	0,00	0,00	0,00	20.000.000,00	0,00	-20.000.000,00	0,00		
<b>2.01.04 - RISCOSSIONI DI CREDITI</b>																	
2010400	Riscossione di partite anticipate e altre somme	0,00	0,00	0,00	0,00	0,00	0,00	0,00	0,00	0,00	0,00	0,00	0,00	0,00	0,00		
2010400	Riscossione di altri crediti	0,00	0,00	0,00	0,00	0,00	0,00	0,00	0,00	0,00	0,00	0,00	0,00	0,00	0,00		
<b>TOTALE RISCOSSIONI DI CREDITI</b>		0,00	0,00	0,00	0,00	0,00	0,00	0,00	0,00	0,00	0,00	0,00	0,00	0,00	0,00		
<b>TOTALE D.P. D. 2.01</b>		<b>20.000.000,00</b>	<b>0,00</b>	<b>20.000.000,00</b>	<b>0,00</b>	<b>-20.000.000,00</b>	<b>0,00</b>	<b>0,00</b>	<b>0,00</b>	<b>0,00</b>	<b>0,00</b>	<b>20.000.000,00</b>	<b>0,00</b>	<b>-20.000.000,00</b>	<b>0,00</b>		
<b>2.02 - ENTRATE DERIVANTI DA TRASFERIMENTI IN CONTO CAPITALE</b>																	
<b>2.02.01 - TRASFERIMENTI DALLO STATO</b>																	
2020100	Finanziamento dallo Stato per recupero opere infrastrutturali	0,00	1.055.552,84	0,00	1.055.552,84	0,00	1.055.552,84	0,00	1.055.552,84	0,00	1.055.552,84	0,00	1.055.552,84	0,00	0,00		
2020100	Contributi da parte dello Stato per spese di manutenzione ordinaria delle parti comuni dei locali	0,00	0,00	0,00	0,00	0,00	0,00	0,00	0,00	0,00	0,00	0,00	0,00	0,00	0,00		
<b>TOTALE TRASFERIMENTI DALLO STATO</b>		<b>0,00</b>	<b>1.055.552,84</b>	<b>0,00</b>	<b>1.055.552,84</b>	<b>0,00</b>	<b>1.055.552,84</b>	<b>0,00</b>	<b>1.055.552,84</b>	<b>0,00</b>	<b>1.055.552,84</b>	<b>0,00</b>	<b>1.055.552,84</b>	<b>0,00</b>	<b>0,00</b>		
<b>2.02.02 - TRASFERIMENTI DALLE REGIONI</b>																	
2020200	Finanziamento dallo Stato per recupero opere infrastrutturali	0,00	0,00	0,00	0,00	0,00	0,00	0,00	0,00	0,00	0,00	0,00	0,00	0,00	0,00		
2020200	Contributi da parte dello Stato per spese di manutenzione ordinaria delle parti comuni dei locali	0,00	0,00	0,00	0,00	0,00	0,00	0,00	0,00	0,00	0,00	0,00	0,00	0,00	0,00		
<b>TOTALE TRASFERIMENTI DALLE REGIONI</b>		<b>0,00</b>	<b>0,00</b>	<b>0,00</b>	<b>0,00</b>	<b>0,00</b>	<b>0,00</b>	<b>0,00</b>	<b>0,00</b>	<b>0,00</b>	<b>0,00</b>	<b>0,00</b>	<b>0,00</b>	<b>0,00</b>	<b>0,00</b>		
<b>TOTALE D.P. D. 2.02</b>		<b>0,00</b>	<b>1.055.552,84</b>	<b>0,00</b>	<b>1.055.552,84</b>	<b>0,00</b>	<b>1.055.552,84</b>	<b>0,00</b>	<b>1.055.552,84</b>	<b>0,00</b>	<b>1.055.552,84</b>	<b>0,00</b>	<b>1.055.552,84</b>	<b>0,00</b>	<b>0,00</b>		
<b>TOTALE D.P. D. 2.01 E 2.02</b>		<b>20.000.000,00</b>	<b>1.055.552,84</b>	<b>0,00</b>	<b>20.000.000,00</b>	<b>0,00</b>	<b>-18.944.447,16</b>	<b>0,00</b>	<b>1.055.552,84</b>	<b>0,00</b>	<b>1.055.552,84</b>	<b>20.000.000,00</b>	<b>0,00</b>	<b>-18.888.894,32</b>	<b>0,00</b>		
<b>TOTALE D.P. D. 2.01 E 2.02</b>		<b>20.000.000,00</b>	<b>1.055.552,84</b>	<b>0,00</b>	<b>20.000.000,00</b>	<b>0,00</b>	<b>-18.888.894,32</b>	<b>0,00</b>	<b>1.055.552,84</b>	<b>0,00</b>	<b>1.055.552,84</b>	<b>20.000.000,00</b>	<b>0,00</b>	<b>-18.888.894,32</b>	<b>0,00</b>		

Portuale di Ravenna  
IL PRESIDENTE  
LIANO DI MARCO


RENDICONTO FINANZIARIO GESTIONALE - ENTRATE

CODICE Voce	DESCRIZIONE	GESTIONE DI COMPETENZA										GESTIONE DEI RESIDUI ATTIVI					GESTIONE DI CASSA				TOTALE DEI RESIDUI ATTIVI
		INIZIALI	VARIAZIONI	FINALI	SOMME ACCERTATE		DA RISCOUOTERE		TOTALI	DIFFERENZE RISPETTO ALLE PREVISIONI	RESIDUI AD INIZIO ESERCIZIO	RISCOSSI	RIMASTIDA RISCOUOTERE	TOTALI	VARIAZIONI +/-	PREVISIONI	RISCOSSIONI	DIFFERENZE RISPETTO ALLE PREVISIONI			
4	5	6	7	8	9	10	11	12	13	14	15	16	17	18	19	20	21	22			
202200	Contributo della Regione Emilia-Romagna	750.000,00	0,00	750.000,00	0,00	0,00	0,00	0,00	0,00	0,00	0,00	0,00	0,00	0,00	0,00	0,00	0,00	0,00	0,00		
202300	Imposta Emila-Romagna - Soggette n. 9	0,00	0,00	0,00	0,00	0,00	0,00	0,00	0,00	0,00	0,00	0,00	0,00	0,00	0,00	0,00	0,00	0,00	0,00		
202300	Imposta Emila-Romagna - Soggette n. 9	0,00	0,00	0,00	0,00	0,00	0,00	0,00	0,00	0,00	0,00	0,00	0,00	0,00	0,00	0,00	0,00	0,00	0,00		
	TOTALE TRASFERIMENTI DALLE REGIONI	750.000,00	0,00	750.000,00	0,00	0,00	0,00	0,00	0,00	0,00	0,00	0,00	0,00	0,00	0,00	0,00	0,00	0,00	0,00		
	TOTALE TRASFERIMENTI DA PARTE DI ENTILODALI	0,00	0,00	0,00	0,00	0,00	0,00	0,00	0,00	0,00	0,00	0,00	0,00	0,00	0,00	0,00	0,00	0,00	0,00		
202300	Contributo Provincia di Ravenna	0,00	0,00	0,00	0,00	0,00	0,00	0,00	0,00	0,00	0,00	0,00	0,00	0,00	0,00	0,00	0,00	0,00	0,00		
202300	Contributo Comune di Ravenna	0,00	0,00	0,00	0,00	0,00	0,00	0,00	0,00	0,00	0,00	0,00	0,00	0,00	0,00	0,00	0,00	0,00	0,00		
	TOTALE TRASFERIMENTI DA PARTE DI ENTILODALI	0,00	0,00	0,00	0,00	0,00	0,00	0,00	0,00	0,00	0,00	0,00	0,00	0,00	0,00	0,00	0,00	0,00	0,00		
	TOTALE TRASFERIMENTI DA ALTRI ENT DEL SETTORE PUBBLICO	0,00	0,00	0,00	0,00	0,00	0,00	0,00	0,00	0,00	0,00	0,00	0,00	0,00	0,00	0,00	0,00	0,00	0,00		
202400	Contributi Enti	177.000,00	0,00	177.000,00	17.261,40	1.115.061,40	990.061,40	224.935,05	72.791,53	133.072,55	211.809,08	133.072,55	171.291,53	1.071.291,53	100.000,00	1.171.291,53	1.071.291,53	158.131,74			
202400	Contributi diversi	0,00	0,00	0,00	0,00	0,00	0,00	0,00	0,00	0,00	0,00	0,00	0,00	0,00	0,00	0,00	0,00	0,00			
	TOTALE TRASFERIMENTI DA ALTRI ENT DEL SETTORE PUBBLICO	177.000,00	0,00	177.000,00	17.261,40	1.115.061,40	990.061,40	224.935,05	72.791,53	133.072,55	211.809,08	133.072,55	171.291,53	1.071.291,53	100.000,00	1.171.291,53	1.071.291,53	158.131,74			
	TOTALE U.P. D. 243	6.877.676,00	1.466.852,24	8.344.528,24	17.261,40	2.771.114,24	47.261.136,80	61.168.416,47	1.862.731,53	62.827.848,37	94.136.231,70	62.827.848,37	42.918.812,37	48.026.181,40	31.218.808,04	79.247.689,44	48.026.181,40	61.818.141,97			
243 - ACCENSIONE DI PRESTITI																					
243.01 - ASSUNZIONE DI MUTUI																					
202500	Chiusure finanziarie e mezzi a lungo termine	50.000.000,00	0,00	50.000.000,00	0,00	0,00	-50.000.000,00	0,00	0,00	0,00	0,00	0,00	0,00	0,00	0,00	0,00	0,00	0,00	0,00		
	TOTALE ASSUNZIONE DI MUTUI	50.000.000,00	0,00	50.000.000,00	0,00	0,00	-50.000.000,00	0,00	0,00	0,00	0,00	0,00	0,00	0,00	0,00	0,00	0,00	0,00	0,00		
243.02 - ASSUNZIONE DI ALTRI DEBITI FINANZIARI																					
202600	Coperture finanziarie a breve termine	0,00	0,00	0,00	0,00	0,00	0,00	0,00	0,00	0,00	0,00	0,00	0,00	0,00	0,00	0,00	0,00	0,00	0,00		
202600	Depositi di banca e cassa	30.000,00	0,00	30.000,00	0,00	8.355,00	-21.645,00	0,00	0,00	0,00	0,00	0,00	0,00	0,00	0,00	0,00	0,00	0,00	0,00		
	TOTALE ASSUNZIONE DI ALTRI DEBITI FINANZIARI	30.000,00	0,00	30.000,00	0,00	8.355,00	-21.645,00	0,00	0,00	0,00	0,00	0,00	0,00	0,00	0,00	0,00	0,00	0,00	0,00		
	TOTALE U.P. D. 243	6.877.676,00	1.466.852,24	8.344.528,24	17.261,40	2.771.114,24	47.261.136,80	61.168.416,47	1.862.731,53	62.827.848,37	94.136.231,70	62.827.848,37	42.918.812,37	48.026.181,40	31.218.808,04	79.247.689,44	48.026.181,40	61.818.141,97			
	RIEPILOGO PER U.P. B.																				
U.P. B. 201 - ENTRATE PER ALIQUAZIONE DI BENI PATRIMONIALI E RISCOSSIONI CREDITI		20.000.000,00	0,00	20.000.000,00	0,00	34.000,00	-15.966.000,00	0,00	0,00	0,00	0,00	0,00	0,00	0,00	0,00	0,00	0,00	0,00	0,00		
U.P. B. 202 - ENTRATE DERIVANTI DA TRASFERIMENTI IN CUOIO CENTRALI		60.377.200,00	1.203.252,24	61.580.452,24	17.261,40	2.771.114,24	-58.781.136,80	59.148.416,47	1.862.731,53	62.827.848,37	94.136.231,70	62.827.848,37	42.918.812,37	48.026.181,40	31.218.808,04	79.247.689,44	48.026.181,40	61.818.141,97			

CAPITOLO	GESTIONE DI COMPETENZA										GESTIONE DEI RESIDUI ATTIVI				GESTIONE DI CASSA				TOTALE DEI RESIDUI ATTIVI
	PREVISIONI		SOMME ACCERTATE		DIFFERENZE RISPETTO ALLE PREVISIONI	RESIDUI AD INIZIO ESERCIZIO	RISORSE	RISORSE DA RISCOUOTERE	RIMASTI DA RISCOUOTERE	TOTALI	VARIAZIONI +/-	PREVISIONI	RISCOSSIONI	DIFFERENZE RISPETTO ALLE PREVISIONI					
	INIZIALI	VARIAZIONI	FINALI	RISORSE											DA RISCOUOTERE	TOTALI			
DESCRIZIONE	4	5	6	7	8	9	10	11	12	13	14	15	16	17	18				
U.P. n. 2.03 - ACCENSIONE DI PRESTITI	50.050.000,00	0,00	50.050.000,00	0.335,00	0,00	0.335,00	0,00	0,00	0,00	0,00	0,00	0,00	5.030.000,00	6.365,00	5.023.635,00				
TOTALE TITOLO 2	100.907.000,00	1.055.653,84	101.962.653,84	2.744.003,34	17.351,40	2.811.786,34		51.102.448,87	1.847.551,30	50.254.897,57	50.115.353,70	-13.713,27	47.300.000,00	4.321.088,37	42.978.911,63		57.802.501,87		

Autorità Portuale di Ravenna  
 Presidente  
 GAL  
 PINO DI MARCO

CAPITOLO		GESTIONE DI COMPETENZA										GESTIONE DEI RESIDUI ATTIVI						GESTIONE DI CASSA				TOTALE DEI RESIDUI RESIDUI ATTIVI					
		PREVISIONI				SOMME ACCERTATE			DIFFERENZE RISPETTO ALLE PREVISIONI	RESIDUI INIZIO ESERCIZIO	RISCOSSI	RIMASTITA RISCOUOTERE	TOTALI	VARIAZIONI +/-	PREVISIONI	RISCOSSIONI	DIFFERENZE RISPETTO ALLE PREVISIONI										
		4	5	6	7	8	9	10										11	12	13	14		15	16	17	18	
301000	0311030	1.000.000,00	0,00	1.000.000,00	825.454,29	0,00	825.454,29	-174.545,71	310,24	0,00	310,24	310,24	0,00	1.000.000,00	825.454,29	-174.545,71										310,24	
301000	0311030	300.000,00	0,00	300.000,00	255.062,23	4.727,09	259.789,32	-40.210,68	0,00	0,00	0,00	0,00	0,00	300.000,00	255.062,23	-44.937,77										0,00	4.727,09
301000	0311030	20.000,00	0,00	20.000,00	19.708,29	0,00	19.708,29	-291,71	0,00	0,00	0,00	0,00	0,00	20.000,00	19.708,29	-291,71										0,00	0,00
301000	0311030	15.000,00	0,00	15.000,00	15.000,00	0,00	15.000,00	0,00	0,00	0,00	0,00	0,00	0,00	15.000,00	15.000,00	0,00										0,00	0,00
301000	0311030	100.000,00	0,00	100.000,00	89.892,00	22.411,00	112.303,00	-8.107,00	2.359,15	14.182,70	16.541,85	18.894,60	0,00	100.000,00	89.892,00	-10.108,00										0,00	16.541,85
301000	0311030	100.000,00	0,00	100.000,00	15.109,94	0,00	15.109,94	-84.890,06	459,00	0,00	459,00	459,00	0,00	100.000,00	15.109,94	-84.890,06										0,00	459,00
301000	0311030	1.700.000,00	0,00	1.700.000,00	1.207.850,33	109.856,27	1.317.706,60	-382.143,40	55.814,46	171.889,38	227.703,84	227.703,84	0,00	1.700.000,00	1.207.850,33	-492.149,67										0,00	227.703,84
	TOTALE U.P. B. 3.01	1.700.000,00	0,00	1.700.000,00	1.207.850,33	109.856,27	1.317.706,60	-382.143,40	55.814,46	171.889,38	227.703,84	227.703,84	0,00	1.700.000,00	1.207.850,33	-492.149,67										0,00	227.703,84
	TOTALE PER U.P. B.	1.700.000,00	0,00	1.700.000,00	1.207.850,33	109.856,27	1.317.706,60	-382.143,40	55.814,46	171.889,38	227.703,84	227.703,84	0,00	1.700.000,00	1.207.850,33	-492.149,67										0,00	227.703,84
	TOTALE U.P. B. 3.01 - ENTRATE AVANTI NATURA DI PARTITE DI GIRO	1.700.000,00	0,00	1.700.000,00	1.207.850,33	109.856,27	1.317.706,60	-382.143,40	55.814,46	171.889,38	227.703,84	227.703,84	0,00	1.700.000,00	1.207.850,33	-492.149,67										0,00	227.703,84
	TOTALE TITOLO 3	1.700.000,00	0,00	1.700.000,00	1.207.850,33	109.856,27	1.317.706,60	-382.143,40	55.814,46	171.889,38	227.703,84	227.703,84	0,00	1.700.000,00	1.207.850,33	-492.149,67										0,00	227.703,84


  
 Autorità Portuale di Ravenna  
 IL PRESIDENTE  
 GALLIANO DI MARCO

## RENDICONTO FINANZIARIO GESTIONALE - ENTRATE

Data: 30-04-2014

Pag. 7

CODICE Voca	DESCRIZIONE	GESTIONE DI COMPETENZA							GESTIONE DEI RESIDUI ATTIVI							GESTIONE DI CASSA			TOTALE DEI RESIDUI ATTIVI							
		PREVISIONI		SOMME ACCERTATE			DIFFERENZE RISPETTO ALLE PREVISIONI	RESIDUI AD INIZIO ESERCIZIO	RISCCSI	RIMASTI DA RISCUOTERE	VARIAZIONI TOTALI	VARIAZIONI ALLE PREVISIONI	PREVISIONI	RISCOSSIONI	DIFFERENZE RISPETTO ALLE PREVISIONI											
		4	5	6	7	8										9	10	11		12	13	14	15	16	17	
	<b>RIPILOGGIO DEI TITOLI</b>																									
1	ENTRATE CORRENTI	13.672.000,00	0,00	13.572.200,00	16.011.519,42	69.214,59	12.003.034,40	-4.056.034,40	702.168,92	70.391,21	69.304,57	69.304,57	-10.166,72	13.092.800,00	18.091.010,63	4.099.010,63	18.091.010,63								897.819,28	
2	ENTRATE IN CONTO CAPITALE	130.500.000,00	1.059.961,84	132.560.000,00	2.794.407,34	17.201,46	2.011.790,24	-129.268.290,00	59.148.446,47	1.362.731,53	57.097.800,17	57.097.800,17	-127.133,77	47.300.000,00	4.261.169,31	-43.017.000,63	4.261.169,31								91.061.281,47	
3	PARTITE DI GIRO	1.000.000,00	0,00	1.700.000,00	1.267.890,35	109.609,21	1.377.656,02	-322.147,36	55.912,46	17.000,39	39.092,10	39.092,10	0,00	1.700.000,00	1.260.065,71	-419.934,29	1.260.065,71								148.811,71	
	<b>TOTALE GENERALE</b>	145.172.000,00	1.059.961,84	145.372.200,00	3.274.717,11	186.825,26	26.351.380,66	-129.594.590,00	127.229,84	87.391,60	106.396,77	106.396,77	-107.239,77	14.992.800,00	23.612.245,65	-102.252.445,65	23.612.245,65									130.881,77
	<b>AVANZO DI AMMINISTRAZIONE</b>	29.805.114,60	0,00	29.805.114,60	0,00	0,00	0,00	-29.805.114,60																		29.805.114,60
	<b>FONDO DI CASSA AL 1° GENNAIO</b>	116.447.814,10	1.059.961,84	119.507.800,00	12.074.122,81	116.825,26	22.376.656,28	-116.977.218,18	71.977.892,46	1.644.174,92	842.193.884,24	842.193.884,24	-27.209,61	92.974.144,60	23.778.371,72	-48.157.113,87	23.778.371,72									842.193.884,24


  
 Autorità Portuale di Ravenna  
 PRESIDENTE  
 GA MARINO DI MARCO

Autonità Portuale di Ravenna  
Esercizio: 2013

RENDICONTO FINANZIARIO GESTIONALE - SPESE

CODICE VOCE	DESCRIZIONE	GESTIONE DI COMPETENZA										GESTIONE DEI RESIDUI PASSIVI							GESTIONE DI CASSA			TOTALE DEI RESIDUI PASSIVI
		PREVISIONI		SOMME IMPEGNATE		DIFFERENZE RISPETTO ALLE PREVISIONI	RESIDUO INIZIO ESERCIZIO	PAGATI	RIMASTI DA PAGARE	TOTALI	VARIAZIONI %	PREVISIONI	PAGAMENTI	DIFFERENZE RISPETTO ALLE PREVISIONI	16	17	17					
		INIZIALI	VARIAZIONI	FINALI	PAGATE													DA PAGARE	TOTALI	13	14	
4	5	6	7	8	9	10	11	12	13	14	15	16	17	17	17	17						
<b>TITOLO I - U.F. B.1 - USCITE CORRENTI</b>																						
<b>11 - FUNZIONAMENTO</b>																						
<b>1101 - USCITE PER GLI ORGANI DELL'ENTE</b>																						
110100	Indennità di carica e rimborso spese al Presidente dell'Autonità Portuale	200.000,00	0,00	200.000,00	240.750,30	3.750,30	252.476,40	0,00	252.476,40	0,00	252,10	2.628,10	2.628,10	0,00	270.000,00	251.354,10	-16.635,00	3.739,13				
110101	Spese di missione per i membri del consiglio di amministrazione e consiglieri comunali, dipendenti del Presidente dell'Autonità Portuale	6.000,00	0,00	6.000,00	3.700,36	0,00	3.700,36	0,00	3.700,36	0,00	59,30	60,30	60,30	0,00	6.000,00	5.940,70	-59,30	0,40				
110102	Indennità di carica e rimborso spese ai membri del Comitato Portuale	25.000,00	0,00	25.000,00	219,46	2.780,54	22.219,54	0,00	22.219,54	-232,49	13.130,10	12.080,70	12.080,70	-232,49	25.000,00	23.117,55	-1.882,45	7.801,19				
110103	Indennità di carica e rimborso spese agli organi di controllo	60.000,00	0,00	60.000,00	4.833,78	40.272,84	54.111,31	0,00	54.111,31	-400,00	62.130,66	61.529,66	61.529,66	-400,00	120.000,00	119.629,66	-370,34	40.272,76				
110104	CONTRIBUTI PER GLI ORGANI DI CONTROLLO	75.000,00	0,00	75.000,00	44.470,06	30.529,94	50.530,00	0,00	50.530,00	0,00	5.747,24	5.747,24	5.747,24	0,00	75.000,00	69.282,76	-5.717,24	6.172,80				
110105	TOTALE USCITE PER GLI ORGANI DELL'ENTE	426.000,00	0,00	426.000,00	300.999,09	60.896,07	367.994,67	0,00	367.994,67	-331,40	73.694,70	72.961,30	72.961,30	-331,40	530.000,00	473.856,90	-56.143,10	60.188,97				
<b>1102 - ONERI PER IL PERSONALE IN SERVIZIO</b>																						
110200	Emolumenti al Dirigente Generale	132.000,00	0,00	132.000,00	131.078,43	0,00	131.078,43	0,00	131.078,43	0,00	0,00	0,00	0,00	132.000,00	131.078,43	-921,57	0,00					
110201	Emolumenti per il personale dipendente	2.150.000,00	0,00	2.150.000,00	2.077.633,56	0,00	2.077.633,56	0,00	2.077.633,56	0,00	0,00	0,00	0,00	2.150.000,00	2.077.633,56	-72.366,44	0,00					
110202	Emolumenti variabili al personale dipendente	40.000,00	0,00	40.000,00	38.140,65	0,00	38.140,65	0,00	38.140,65	0,00	0,00	0,00	0,00	40.000,00	38.140,65	-1.859,35	0,00					
110203	Indennità e rimborsi spese per missioni - oneri	20.000,00	0,00	20.000,00	20.822,09	155,09	20.822,09	0,00	20.822,09	0,00	3.403,37	3.237,26	3.237,26	0,00	20.000,00	24.260,30	4.260,30	0,00				
110204	Spese di missione per i membri del consiglio di amministrazione e consiglieri comunali, dipendenti del personale in servizio	5.000,00	10,00	5.010,00	3.742,94	0,00	3.742,94	0,00	3.742,94	0,00	1.413,00	1.413,00	1.413,00	0,00	5.000,00	6.155,94	1.155,94	0,00				
110205	Altri oneri per il personale	35.000,00	0,00	35.000,00	27.012,50	4.000,13	31.012,63	0,00	31.012,63	0,00	423,18	423,18	423,18	0,00	35.000,00	34.589,45	-410,55	4.281,19				
110206	Spese per le partecipazioni di terzi per i servizi tecnici da Eri e Amministrazioni tasse	31.330,00	0,00	31.330,00	0,00	11.180,00	0,00	0,00	0,00	0,00	3.237,26	3.237,26	3.237,26	0,00	31.330,00	28.143,74	-3.186,26	159,00				
110207	Spese per le partecipazioni di terzi per i servizi tecnici da Eri e Amministrazioni tasse	900.000,00	0,00	900.000,00	872.134,08	0,00	872.134,08	0,00	872.134,08	0,00	30,00	30,00	30,00	0,00	900.000,00	872.164,08	-27.835,92	0,00				
110208	Oneri di amministrazione straordinaria e tasse	250.000,00	0,00	250.000,00	111.235,32	168.764,68	235.000,00	0,00	235.000,00	0,00	165.540,63	165.540,63	165.540,63	0,00	250.000,00	271.185,15	21.185,15	100.784,88				
110209	Oneri derivanti da rimborsi contributivi	60.000,00	0,00	60.000,00	0,00	0,00	0,00	0,00	0,00	0,00	0,00	0,00	0,00	60.000,00	60.000,00	0,00	0,00					
110210	TOTALE ONERI PER IL PERSONALE IN SERVIZIO	2.533.000,00	10,00	2.533.010,00	2.281.628,90	124.180,97	2.405.809,87	-167.010,13	2.405.809,87	-1.180,54	126.700,33	125.519,83	125.519,83	-1.180,54	2.533.000,00	2.478.507,13	-54.492,87	127.281,87				
<b>1103 - USCITE PER ACQUISTO DI BENI DI CONSUMO DI SERVIZI</b>																						
110300	Spese commesse con l'azienda di mercato di trasporto rifiuti, ecc.	3.180,00	7.000,00	10.180,00	4.888,07	972,11	5.860,18	0,00	5.860,18	0,00	1.511,42	1.511,42	1.511,42	0,00	13.000,00	8.369,59	-4.630,41	912,11				

Autonità Portuale di Ravenna  
IL PRESIDENTE  
GALLIANO DI MARCO


CODICE Voce	DESCRIZIONE	GESTIONE DI COMPETENZA				GESTIONE DEI RESIDUI PASSIVI				GESTIONE DI CASSA				TOTALE DEI RESIDUI PASSIVI
		PREVISIONI		SOMME IMPEGNATE		RESIDUI AD INIZIO ESERCIZIO	PAGATI	RIMASTI DA PAGARE	TOTALI	VARIAZIONI -/+	PREVISIONI	PAGAMENTI	DIFFERENZE RISPETTO ALLE PREVISIONI	
		INIZIALI	VARIAZIONI	FINALI	PAGATE									
1110300	Spese contrattuali con i fornitori di mezzi pesanti	6.000,00	0,00	6.000,00	2.627,70	2.627,70	4.082,30	11.000,00	11.000,00	3.240,00	17	14.411,70	-14.395,00	6.339,95
1110300	Spese per servizi tecnici e manutenzione dell'Autorella Portuale	64.000,00	0,00	64.000,00	59.645,30	59.645,30	6.000,00	5.000,00	5.000,00	5.000,00	68.522,00	-10.471,32	6.132,70	
1110300	Locazioni barche	0,00	0,00	0,00	0,00	0,00	0,00	0,00	0,00	0,00	0,00	0,00	0,00	
1110300	Spese per consulenze e altre erogazioni professionali	0,00	0,00	0,00	0,00	0,00	0,00	10.000,00	10.000,00	0,00	0,00	0,00	0,00	
1110300	Spese per pulizia	65.000,00	0,00	65.000,00	61.749,04	61.749,04	3.250,96	29.000,00	29.000,00	13,00	115.000,00	-10.900,00	19.100,00	
1110300	Materiali e consumabili e spese annue	21.000,00	0,00	21.000,00	10.382,73	10.382,73	10.617,27	0,00	0,00	19.425,00	18.250,00	-2.440,33	18.442,38	
1110300	Pubblicità, riviste e pubblicazioni - ecc	10.000,00	2.000,00	12.000,00	6.723,23	6.723,23	5.276,77	0,00	0,00	235,00	16.000,00	-4.276,77	16.235,00	
1110300	Spese per il trasporto marittimo, aereo e stradale speciale	7.000,00	1.500,00	8.500,00	0,00	0,00	0,00	0,00	0,00	0,00	8.500,00	-8.500,00	0,00	
1110300	Spese diverse contrattuali di manutenzione degli uffici	10.000,00	0,00	10.000,00	9.745,93	9.745,93	254,07	3.100,00	3.100,00	0,00	15.000,00	-5.254,07	2.311,47	
1110300	Spese per altri contratti vari	450,00	450,00	900,00	0,00	0,00	0,00	0,00	0,00	0,00	0,00	0,00	0,00	
1110300	Spese per trasporto marittimo, aereo e stradale speciale	0,00	0,00	0,00	0,00	0,00	0,00	0,00	0,00	0,00	0,00	0,00	0,00	
1110300	Altre spese per la produzione delle opere edificate dai lavoratori	2.000,00	1.200,00	3.200,00	458,84	458,84	2.741,16	44,45	0,00	44,45	1.900,00	-1.455,55	44,45	
1110300	Primo di installazione	90.000,00	110.000,00	180.000,00	70.000,00	70.000,00	110.000,00	0,00	0,00	0,00	70.000,00	-40.000,00	70.000,00	
1110300	Spese di pubblicità, il. 01/017 - ecc	1.000,00	0,00	1.000,00	350,47	350,47	649,53	0,00	0,00	0,00	1.000,00	-649,53	0,00	
1110300	Spese di rappresentanza	650,00	0,00	650,00	72,60	72,60	577,40	0,00	0,00	0,00	650,00	-577,40	72,60	
1110300	Spese viaggi, guidate e varie	2.500,00	20.000,00	22.500,00	1.500,00	1.500,00	11.000,00	12.111,04	6.673,34	5.437,70	35.000,00	-22.826,66	19.173,34	
1110300	Pratiche, diritti per mutui, assicurazioni, ecc. (capitale appreso)	0,00	0,00	0,00	0,00	0,00	0,00	0,00	0,00	0,00	0,00	0,00	0,00	
1110300	Manutenzione ordinaria ed ordinaria di manutenzione dell'Autorella Portuale	10.000,00	0,00	10.000,00	1.025,02	1.025,02	8.974,98	15.225,16	4.173,06	10.952,10	55.000,00	-44.027,84	11.442,26	
1110300	Servizi informatici - ecc	44.000,00	0,00	44.000,00	34.789,48	34.789,48	9.210,52	45.342,35	20.752,45	16.589,90	63.900,00	-19.357,65	11.292,24	
1110300	Spese di viaggio	65.000,00	0,00	65.000,00	58.450,14	58.450,14	6.549,86	10.292,35	10.292,35	0,00	65.000,00	-4.707,65	10.035,39	
1110300	Spese per servizi, assicurazioni, ecc. (capitale appreso)	444.680,00	150,00	444.830,00	330.000,00	330.000,00	114.830,00	158.174,01	117.680,09	40.494,00	607.200,00	-149.370,01	168.819,99	
	TOTALE UNITA' 13	4.482.276,00	8.289,00	4.490.565,00	2.325.282,70	2.325.282,70	2.165.282,30	316.662,31	316.662,31	42.101,04	4.663.200,00	-421.137,69	31.083,31	
1120100	12 - INTERVENTI DIVERSI													
1121010	12.01 - URGENZE PER PRESTAZIONI ISTITUZIONALI													
1121010	Produzioni di mezzi per la gestione dei servizi portuali - Spese per utenze portuali varie	220.000,00	0,00	220.000,00	12.261,64	12.261,64	207.738,36	22.031,15	10.063,15	0,00	35.000,00	-12.936,85	62.101,30	
1121010	Produzione di mezzi per la manutenzione portuale - Spese per utenze portuali varie	150.000,00	0,00	150.000,00	49.242,62	49.242,62	100.757,38	13.053,01	105.459,01	17.317,39	300.000,00	-140.740,99	117.718,02	

Autorella Portuale di Ravenna  
GALLI DI MARCO





CODICE Voce	DESCRIZIONE	GESTIONE DI COMPETENZA										GESTIONE DEI RESIDUI PASSIVI					GESTIONE DI CASSA					TOTALE DEI RESIDUI PASSIVI
		PREVISIONI		SOMME IMPEGNATE		RESIDUI AD INIZIO ESERCIZIO	PAGATI	RIMASTA DA PAGARE	TOTALI	VARIAZIONI %	PREVISIONI	PAGAMENTI	DIFFERENZE RISPETTO ALLE PREVISIONI	13	14	15	16	17	18			
		INIZIALI	VARIAZIONI	FINALI	PAGATE															DA PAGARE	TOTALI	
1120000	Spese per il personale, materiali e accessori	1.125.000,00	0,00	1.125.000,00	869.290,91	0,00	662.290,91	0,00	43.000,00	19.057,78	25.344,22	43.000,00	114,11	15	16	17	18	22.344,22				
1120000	Fondo di riserva	150.000,00	0,00	150.000,00	0,00	0,00	0,00	0,00	0,00	0,00	0,00	0,00	0,00	0,00	0,00	0,00	0,00	0,00				
1120000	Oneri vari incidentali	20.000,00	0,00	20.000,00	9.922,00	0,00	9.922,00	0,00	0,00	0,00	0,00	0,00	0,00	0,00	0,00	0,00	0,00	0,00				
1120000	Spese per il rimborsamento delle rate	2.000,00	0.000,00	9.150,00	0,00	0,00	0,00	0,00	0,00	0,00	0,00	0,00	0,00	0,00	0,00	0,00	0,00	0,00				
1120000	TOTALE USCITE NON CLASSIFICABILI IN ALTRE VOCI	1.307.000,00	0.000,00	1.304.150,00	9.922,00	0,00	9.922,00	0,00	43.000,00	19.057,78	25.344,22	43.000,00	114,11	15	16	17	18	22.344,22				
	TOTALE UNITA' 13	1.814.000,00	28.433,24	3.044.134,24	1.368.602,91	414.481,53	1.673.092,23	1.211.042,81	943.148,18	511.919,11	116.428,10	769.376,93	234,73	14	15	16	17	810.108,33				
	13 - FONDO DI RISERVA ... 13.01 - FONDO .....																					
	TOTALE UNITA' 13	0,00	0,00	0,00	0,00	0,00	0,00	0,00	0,00	0,00	0,00	0,00	0,00	0,00	0,00	0,00	0,00	0,00				
	14 - TRATTAMENTO IN QUERENZA, INTERVENTI ESERCITAZIONE 14.01 - ONERI PER IL PERSONALE IN QUERENZA																					
1401000	Presindacati ed altri clienti servizio a carico ufficio	0,00	0,00	0,00	0,00	0,00	0,00	0,00	0,00	0,00	0,00	0,00	0,00	0,00	0,00	0,00	0,00	0,00				
1411010	TOTALE ONERI PER IL PERSONALE IN QUERENZA	0,00	0,00	0,00	0,00	0,00	0,00	0,00	0,00	0,00	0,00	0,00	0,00	0,00	0,00	0,00	0,00	0,00				
	TOTALE UNITA' 14	0,00	0,00	0,00	0,00	0,00	0,00	0,00	0,00	0,00	0,00	0,00	0,00	0,00	0,00	0,00	0,00	0,00				
	RIPILOGO DELLE FUNZIONI																					
	UNITA' 11 - FINANZIAMENTO	4.480.200,00	9.850,00	4.476.690,00	3.025.625,38	257.862,01	4.181.772,99	2.942.201,31	3.652.550,58	3.165.688,32	4.110,00	3.687.759,39	-0,20	13	14	15	16	3.012.531,87				
	UNITA' 12 - INTERVENTI DIVERSI	3.690.500,00	25.034,84	3.084.134,84	1.300.010,10	484.481,53	1.033.662,23	-1.311.042,21	943.148,10	511.910,12	110.420,00	769.376,93	234,73	14	15	16	17	810.108,33				
	UNITA' 13 - FONDO DI RISERVA .....	0,00	0,00	0,00	0,00	0,00	0,00	0,00	0,00	0,00	0,00	0,00	0,00	0,00	0,00	0,00	0,00	0,00				
	UNITA' 14 - TRATTAMENTI IN QUERENZA, INTERVENTI E SOSTITUIV...	0,00	0,00	0,00	0,00	0,00	0,00	0,00	0,00	0,00	0,00	0,00	0,00	0,00	0,00	0,00	0,00	0,00				
	TOTALE TITOLO 1	7.834.700,00	33.884,84	7.560.704,84	5.325.635,48	742.343,54	6.044.811,23	-1.343.331,92	1.348.198,74	421.428,44	129.872,18	1.087.766,25	-21,03	14	15	16	17	941.212,20				



RENDICONTO FINANZIARIO GESTIONALE - SPESE

Autorit  Portuale di Ravenna  
Esercizio: 2013

CODICE Voce	DESCRIZIONE	GESTIONE DI COMPETENZA						GESTIONE DEI RESIDUI PASSIVI					GESTIONE DI CASSA			TOTALE DEI RESIDUI PASSIVI
		PREVISIONI		SOMME IMPEGNATE		DIFFERENZE RISPETTO ALLE PREVISIONI	RESIDUO INIZIO ESERCIZIO	PAGATI	RIMASTI DA PAGARE	TOTALI	VARIAZIONI %	PREVISIONI	PAGAMENTI	DIFFERENZE RISPETTO ALLE PREVISIONI		
		INIZIALI	VARIAZIONI	FINALI	PAGATE										DA PAGARE	
4	5	6	7	8	9	10	11	12	13	14	15	16	17	18		
<b>CAPITOLO</b>																
<b>CONTI CAPITALE</b>																
<b>21 - INVESTIMENTI</b>																
<b>21.01 - ACQUISIZIONE DI BENI DI USO DURAVELE ED OPERE IMMOBILIARI E INVESTIMENTI</b>																
2210100	0211.010	137.750.000,00	1.666.862,04	130.083.137,96	1.194.271,77	4.081.863,37	5.777.922,14	151.127.852,70	18.180.025,17	25.168.203,21	43.229.892,36	40.000.000,00	19.354.260,94	20.046.730,00	28.387.189,48	
2210100	0211.020	3.000.000,00	0,00	3.000.000,00	0,00	0,00	3.000.000,00	3.000.000,00	3.000.000,00	3.000.000,00	0,00	0,00	0,00	0,00	0,00	
2210100	0211.030	100.000,00	-30.000,00	70.000,00	0,00	0,00	0,00	70.000,00	0,00	0,00	0,00	70.000,00	0,00	0,00	0,00	
2210100	0211.040	52.000,00	0,00	52.000,00	3.600,00	30.400,00	43.000,00	43.000,00	43.000,00	43.000,00	0,00	0,00	0,00	0,00	0,00	
<b>TOTALE ACQUISIZIONE DI BENI DI USO DURAVELE ED OPERE IMMOBILIARI E INVESTIMENTI</b>																
2210100	0211.000	143.750.000,00	1.636.862,04	133.083.137,96	1.194.271,77	4.081.863,37	5.777.922,14	154.127.852,70	21.180.025,17	28.168.203,21	46.229.892,36	40.000.000,00	19.354.260,94	20.046.730,00	28.387.189,48	
<b>21.02 - ACQUISIZIONE DI IMMOBILIZZAZIONI TECNICHE</b>																
2210200	0212.010	130.000,00	-40.000,00	90.000,00	1.017,42	1.167,02	13.844,44	-78.015,56	84.862,82	82.442,70	51.605,84	100.000,00	58.280,21	104.720,79	12.172,86	
2210200	0212.020	0,00	30.000,00	30.000,00	0,00	20.760,00	20.760,00	20.760,00	0,00	0,00	0,00	30.000,00	0,00	30.000,00	16.789,22	
2210200	0212.030	0,00	0,00	0,00	0,00	0,00	0,00	0,00	0,00	0,00	0,00	0,00	0,00	0,00	0,00	
2210200	0212.040	165.000,00	0,00	165.000,00	38.475,27	54.525,27	0,00	73.189,27	32.420,50	16.754,40	18.124,00	30.000,00	53.030,06	147.110,24	17.488,26	
<b>TOTALE ACQUISIZIONE DI IMMOBILIZZAZIONI TECNICHE</b>																
2210200	0212.000	295.000,00	-10.000,00	285.000,00	42.222,69	81.261,84	13.844,44	-183.418,17	117.283,32	99.197,10	69.729,84	130.000,00	111.310,27	141.830,73	14.261,14	
<b>21.03 - PARTECIPAZIONI ACQUISTE DA VALORI MOBILIARI</b>																
2210300	0213.010	0,00	10.000,00	10.000,00	0,00	10.000,00	10.000,00	0,00	0,00	0,00	0,00	10.000,00	0,00	10.000,00	0,00	
2210300	0213.020	100.000,00	0,00	100.000,00	33.528,18	34.528,18	64.000,00	-58.000,00	64.000,00	34.108,12	27.807,89	70.000,00	310.680,31	-373.315,06	311.228,77	
2210300	0213.030	100.000,00	10.000,00	110.000,00	25.570,19	44.520,05	74.000,00	65.000,00	64.000,00	34.108,12	27.807,89	70.000,00	310.680,31	-373.315,06	311.228,77	
<b>TOTALE PARTECIPAZIONI ACQUISTE DA VALORI MOBILIARI</b>																
2210300	0213.000	200.000,00	10.000,00	210.000,00	59.098,37	89.048,23	148.000,00	123.000,00	128.000,00	68.216,24	55.615,78	140.000,00	421.360,62	-746.630,62	422.457,54	
<b>21.04 - CONCESSIONI DI CREDITI E ANTICIPAZIONI</b>																
2210400	0214.010	0,00	0,00	0,00	0,00	0,00	0,00	0,00	0,00	0,00	0,00	0,00	0,00	0,00	0,00	
2210400	0214.020	5.000,00	0,00	5.000,00	0,00	0,00	0,00	-5.000,00	0,00	0,00	0,00	0,00	0,00	-5.000,00	0,00	
2210400	0214.030	0,00	0,00	0,00	0,00	0,00	0,00	0,00	0,00	0,00	0,00	0,00	0,00	0,00	0,00	
<b>TOTALE CONCESSIONI DI CREDITI E ANTICIPAZIONI</b>																
2210400	0214.000	5.000,00	0,00	5.000,00	0,00	0,00	0,00	-5.000,00	0,00	0,00	0,00	0,00	0,00	-5.000,00	0,00	

Autorit  Portuale di Ravenna  
IL PRESIDENTE  
GALLIANO DI MARCO

Data: 30-04-2014 PAG. 6

RENDICONTO FINANZIARIO GESTIONALE - SPESE

Autorità Portuale di Ravenna  
Esercizio: 2013

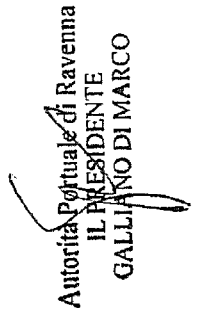
CODICE VOCE	DESCRIZIONE	GESTIONE DI COMPETENZA										GESTIONE DEI RESIDUI PASSIVI						GESTIONE DI CASSA			TOTALE DEI RESIDUI PASSIVI									
		PREVISIONI			SOMME IMPEGNATE			DIFFERENZE RISPETTO ALLE PREVISIONI	RESIDUI AD INIZIO ESERCIZIO	PAGATI	RIMASTI DA PAGARE	TOTALI	VARIAZIONI %	PREVISIONI	PAGAMENTI	DIFFERENZE RISPETTO ALLE PREVISIONI														
		INIZIALI	VARIAZIONI	FINALI	PAGATE	DA PAGARE	TOTALI										(8-5)	(11)	(12)	(13)		(14)	(15)	(16)	(17)					
		4	5	6	7	8	9	10	11	12	13	14	15	16	17															
2105	INDENNITA' DI INQUANTITA' E SANGLARI AL PERSONALE CESSATO DAL SERVIZIO																													
2210500	Variazioni in conto depositi bancari versati per il fondo invernale di licenziamenti	0,00	0,00	0,00	0,00	0,00	0,00	0,00	0,00	0,00	0,00	0,00	0,00	0,00	0,00	0,00	0,00	0,00	0,00	0,00	0,00	0,00	0,00	0,00	0,00	0,00	0,00	0,00	0,00	
2210500	Variazioni a compensazione di assicurazione per polizza contraente per infortuni di licenziamento del personale coprodotto	0,00	0,00	0,00	0,00	0,00	0,00	0,00	0,00	0,00	0,00	0,00	0,00	0,00	0,00	0,00	0,00	0,00	0,00	0,00	0,00	0,00	0,00	0,00	0,00	0,00	0,00	0,00	0,00	
2210500	Indennità di anzianità	25.000,00	0,00	25.000,00	19.004,03	0,00	19.004,03	-5.995,97	0,00	19.004,03	0,00	19.004,03	0,00	0,00	0,00	0,00	0,00	0,00	0,00	0,00	0,00	0,00	25.000,00	19.004,03	-5.995,97	0,00	0,00	0,00	0,00	
2210500	TOTALE IMPEGNI DI INQUANTITA' E SANGLARI AL PERSONALE CESSATO DAL SERVIZIO	25.000,00	0,00	25.000,00	19.004,03	0,00	19.004,03	-5.995,97	0,00	19.004,03	0,00	19.004,03	0,00	0,00	0,00	0,00	0,00	0,00	0,00	0,00	0,00	0,00	25.000,00	19.004,03	-5.995,97	0,00	0,00	0,00	0,00	
	TOTALE UNITA' 11	141.387.331,00	1.828.182,24	143.215.513,24	2.173.874,87	4.001.210,21	1.372.662,61	-10.487.236,01	51.919.874,4	18.429.272,31	36.318.602,11	46.777.812,74	-6.318.332,71	41.318.032,00	32.413.261,48	-31.711.819,43														
21 - ONERI COMUNI																														
2201010	Rimborsi e franchigie in lire	0,00	0,00	0,00	0,00	0,00	0,00	0,00	0,00	0,00	0,00	0,00	0,00	0,00	0,00	0,00	0,00	0,00	0,00	0,00	0,00	0,00	0,00	0,00	0,00	0,00	0,00	0,00	0,00	
021010	Rimborsi di franchigie in lire																													
2201010	Rimborsi di franchigie in lire	4.000.000,00	-4.000.000,00	0,00	0,00	0,00	0,00	0,00	0,00	0,00	0,00	0,00	0,00	0,00	0,00	0,00	0,00	0,00	0,00	0,00	0,00	0,00	0,00	0,00	0,00	0,00	0,00	0,00	0,00	
021010	TOTALE RIMBORSI DI INQUANTITA'	4.000.000,00	-4.000.000,00	0,00	0,00	0,00	0,00	0,00	0,00	0,00	0,00	0,00	0,00	0,00	0,00	0,00	0,00	0,00	0,00	0,00	0,00	0,00	0,00	0,00	0,00	0,00	0,00	0,00	0,00	
2109 - RIMBORSI DI AUTOPAZIAMENTI PASSE																														
2203000																														
022010	TOTALE RIMBORSI DI AUTOPAZIAMENTI PASSE	0,00	0,00	0,00	0,00	0,00	0,00	0,00	0,00	0,00	0,00	0,00	0,00	0,00	0,00	0,00	0,00	0,00	0,00	0,00	0,00	0,00	0,00	0,00	0,00	0,00	0,00	0,00	0,00	
2103 - RIMBORSI DI OBBLIGAZIONI																														
2203000																														
022010	TOTALE RIMBORSI DI OBBLIGAZIONI	0,00	0,00	0,00	0,00	0,00	0,00	0,00	0,00	0,00	0,00	0,00	0,00	0,00	0,00	0,00	0,00	0,00	0,00	0,00	0,00	0,00	0,00	0,00	0,00	0,00	0,00	0,00	0,00	
2104 - RESTITUZIONE ALLE GESTIONI AUTONOME DI ANTICIPAZIONI																														
2204000																														
022010	TOTALE RESTITUZIONE ALLE GESTIONI AUTONOME DI ANTICIPAZIONI	0,00	0,00	0,00	0,00	0,00	0,00	0,00	0,00	0,00	0,00	0,00	0,00	0,00	0,00	0,00	0,00	0,00	0,00	0,00	0,00	0,00	0,00	0,00	0,00	0,00	0,00	0,00	0,00	
2108 - ESTINZIONE DI DEBITI DIVERSI																														
2208000																														
022010	Restituzione depositi di fondi e rimborsi	50.000,00	0,00	50.000,00	79.243,98	0,00	79.243,98	-29.243,98	0,00	79.243,98	0,00	79.243,98	0,00	0,00	0,00	0,00	0,00	0,00	0,00	0,00	0,00	0,00	50.000,00	79.243,98	-29.243,98	0,00	0,00	0,00	0,00	
2208000	TOTALE ESTINZIONE DI DEBITI DIVERSI	50.000,00	0,00	50.000,00	79.243,98	0,00	79.243,98	-29.243,98	0,00	79.243,98	0,00	79.243,98	0,00	0,00	0,00	0,00	0,00	0,00	0,00	0,00	0,00	0,00	50.000,00	79.243,98	-29.243,98	0,00	0,00	0,00	0,00	

Autorità Portuale di Ravenna  
IL PRESIDENTE  
GALLIANO DI MARCO

**RENDICONTO FINANZIARIO GESTIONALE - SPESE**

Autorità Portuale di Ravenna  
Esercizio: 2013


CAPITOLO	GESTIONE DI COMPETENZA										GESTIONE DEI RESIDUI PASSIVI					GESTIONE DI CASSA				TOTALE DEI RESIDUI PASSIVI				
	PREVISIONI		SOMME IMPEGNATE			DIFFERENZE RISPETTO ALLE PREVISIONI		RESIDUI AD INIZIO ESERCIZIO		PAGATI		RIMASTI DA PAGARE		TOTALI		VARIAZIONI %		PREVISIONI			PAGAMENTI		DIFFERENZE RISPETTO ALLE PREVISIONI	
	INIZIALI	VARIAZIONI	FINALI	PAGATE	DA PAGARE	TOTALI	(0-)	(0+)	11	12	13	14	15	16	17	18	19	20	21		22	23	24	
	4	5	6	7	8	9	10	11	12	13	14	15	16	17	18	19	20	21	22	23	24	25		
TOTALE UNITA' 27	4.380.000,00	-3.970.000,00	500.000,00	74.243,00	74.243,00	0	-74,24	0,00	0,00	0,00	0,00	0,00	0,00	0,00	0,00	0,00	0,00	0,00	0,00	0,00	0,00	0,00		
<b>RIEPILOGO DELLE FUNZIONI</b>																								
Unità: 21 - INVESTIMENTI	141.207.000,00	1.025.922,04	143.072.552,64	2.172.924,91	0,00	2.172.924,91	-14.827.268,06	51.814.024,46	29.439.317,01	20.308.555,73	40.777.827,74	-4.036.893,72	48.335.000,00	22.013.301,93	-23.711.694,23	0,00	0,00	0,00	0,00	0,00	0,00	0,00		
Unità: 22 - OPERICOMUN	4.050.000,00	-3.970.000,00	80.000,00	75.428,06	0,00	75.428,06	-75,43	0,00	0,00	0,00	0,00	0,00	0,00	0,00	0,00	0,00	0,00	0,00	0,00	0,00	0,00	0,00		
<b>TOTALE TITOLO 7</b>	<b>145.257.000,00</b>	<b>-2.944.077,96</b>	<b>142.292.922,04</b>	<b>2.248.352,97</b>	<b>0,00</b>	<b>2.248.352,97</b>	<b>-15.584.536,12</b>	<b>51.814.024,46</b>	<b>29.439.317,01</b>	<b>20.308.555,73</b>	<b>40.777.827,74</b>	<b>-4.036.893,72</b>	<b>48.335.000,00</b>	<b>22.013.301,93</b>	<b>-23.711.694,23</b>	<b>0,00</b>	<b>0,00</b>	<b>0,00</b>	<b>0,00</b>	<b>0,00</b>	<b>0,00</b>	<b>0,00</b>		

  
 Autorità Portuale di Ravenna  
 IL PRESIDENTE  
 GALLIANO DI MARCO

RENDICONTO FINANZIARIO GESTIONALE - SPESE

Autore: Portuale di Ravenna  
Esercizio: 2013

CAPITOLO	GESTIONE DI COMPETENZA										GESTIONE DEI RESIDUI PASSIVI					GESTIONE DI CASSA			TOTALE DEI RESIDUI PASSIVI
	PREVISIONI			SOMME IMPEGNATE			DIFFERENZE RISPETTO ALLE PREVISIONI	RESIDUI AD INIZIO ESERCIZIO	PAGATI	RIMASTIDA PAGARE	TOTALI	VARIAZIONI %	PREVISIONI	PAGAMENTI	DIFFERENZE RISPETTO ALLE PREVISIONI				
	INIZIALI	VARIAZIONI	FINALI	PAGATE	DA PAGARE	TOTALI										(4-5)	(6-7)	(8-9)	
33101000	1.000.000,00	0,00	1.000.000,00	936.654,78	0,00	936.654,78	-73.345,22	5.489,46	5.489,46	0,00	5.489,46	0,00	1.000.000,00	931.164,74	-68.835,26	0,00			
33101001	300.000,00	0,00	300.000,00	289.725,35	00,65	289.725,35	-70.184,77	07,12	07,12	0,00	07,12	0,00	300.000,00	289.658,23	-60.341,77	0,00			
33101002	20.000,00	0,00	20.000,00	4.920,20	0,00	4.920,20	-15.079,80	0,00	0,00	0,00	0,00	0,00	20.000,00	15.079,80	-4.920,20	0,00			
33101003	15.000,00	0,00	15.000,00	0.540,00	0,00	0.540,00	-14.460,00	0,00	0,00	0,00	0,00	0,00	15.000,00	14.460,00	-550,00	0,00			
33101004	75.000,00	0,00	75.000,00	0,00	2.023,10	2.023,10	-12.976,90	2.309,16	2.309,16	0,00	2.309,16	0,00	75.000,00	72.690,84	-2.309,16	0,00			
33101005	180.000,00	0,00	180.000,00	63.500,81	0,11	63.500,97	-116.499,03	20.605,08	20.605,08	0,00	20.605,08	0,00	180.000,00	159.394,92	-20.605,08	0,00			
33101006	100.000,00	0,00	100.000,00	17.271,54	0,00	17.271,54	-82.728,46	1.594,19	1.594,19	0,00	1.594,19	0,00	100.000,00	88.405,81	-11.594,19	0,00			
33101007	10.000,00	0,00	10.000,00	3.300,00	0,00	3.300,00	-7.000,00	0,00	0,00	0,00	0,00	0,00	10.000,00	6.700,00	-3.300,00	0,00			
TOTALE CATEGORIA NATURA DI PARTITE DI GIRO	1.700.000,00	0,00	1.700.000,00	1.313.776,35	64.074,12	1.377.850,47	-322.149,53	35.558,63	35.558,63	0,00	35.558,63	0,00	1.700.000,00	1.343.309,15	-356.690,85	0,00			
TOTALE UNITA' 1.31	1.700.000,00	0,00	1.700.000,00	1.313.776,35	64.074,12	1.377.850,47	-322.149,53	35.558,63	35.558,63	0,00	35.558,63	0,00	1.700.000,00	1.343.309,15	-356.690,85	0,00			
<b>RIEPILOGO DELLE FUNZIONI</b>																			
Unita' 13 - USCITE AVANTI NATURA DI PARTITE DI GIRO	1.700.000,00	0,00	1.700.000,00	1.313.776,35	64.074,12	1.377.850,47	-322.149,53	35.558,63	35.558,63	0,00	35.558,63	0,00	1.700.000,00	1.343.309,15	-356.690,85	0,00			
TOTALE TITOLO 3	1.700.000,00	0,00	1.700.000,00	1.313.776,35	64.074,12	1.377.850,47	-322.149,53	35.558,63	35.558,63	0,00	35.558,63	0,00	1.700.000,00	1.343.309,15	-356.690,85	0,00			



Autorit  Portuale di Ravenna  
Esercizio: 2013

CAPITOLO	GESTIONE DI COMPETENZA										GESTIONE DEI RESIDUI PASSIVI				GESTIONE DI CASSA			TOTALE DEI RESIDUI PASSIVI
	DESCRIZIONE	PREVISIONI		SOMME IMPEGNATE		DIFFERENZE RISPETTO ALLE PREVISIONI	RESIDUI AD INIZIO ESERCIZIO	PAGATI	RIMASTI DA PAGARE	TOTALI	VARIAZIONI +/-	PREVISIONI	PAGAMENTI	DIFFERENZE RISPETTO ALLE PREVISIONI				
		INIZIALI	VARIAZIONI	FINALI	PAGATE										DA PAGARE	TOTALI		
CODICE Voce	4	5	6	7	8	9	10	11	12	13	14	15	16	17	18			
RIPILOGO DEI TITOLI																		
1 - U.P.B.1 - USCITE CORRENTI	7.524.720,00	35.094,24	7.560.204,24	5.313.437,18	742.024,14	6.054.877,32	-1.505.333,52	1.304.199,74	627.622,44	238.577,68	1.067.150,30	-241.942,44	6.302.314,84	6.140.765,02	-3.187.292,22	911.022,00		
2 - U.P.B.2 - USCITE IN CONTO CAPITALE	145.437.000,00	-3.244.447,16	142.192.552,84	2.353.168,43	6.001.370,22	6.354.538,65	-14.030.014,79	59.814.828,46	35.829.277,01	29.339.592,23	46.777.932,74	-4.036.033,72	48.495.000,00	22.622.245,24	-23.711.294,26	22.283.705,74		
3 - U.P.B.3 - PARTITE DI GIRO	1.700.000,00	0,00	1.700.000,00	1.313.778,56	84.074,72	1.377.853,28	-323.147,36	39.561,92	35.859,03	4.008,36	39.861,90	0,00	1.700.000,00	1.340.334,13	-350.665,97	18.830,74		
TOTALE GENERALE	144.671.720,00	-3.209.352,92	141.462.367,08	8.019.384,17	8.847.469,10	10.417.469,25	-18.846.992,80	64.629.657,62	51.928.168,08	31.881.078,27	67.664.812,94	-2.277.836,14	67.407.314,84	30.183.844,19	-27.242.193,66	33.288.964,42		
DISAVANZO DI AMMINISTRAZIONE	0,00	0,00	0,00	0,00	0,00	0,00	0,00											
TOTALE GENERALE DELLE SPESE	144.671.720,00	-3.209.352,92	141.462.367,08	8.019.384,17	8.847.469,10	10.417.469,25	-18.846.992,80	64.629.657,62	51.928.168,08	31.881.078,27	67.664.812,94	-2.277.836,14	67.407.314,84	30.183.844,19	-27.242.193,66	33.288.964,42		

Autorit  Portuale di Ravenna  
IL PRESIDENTE  
GALLIANO DI MARCO

## **RENDICONTO GENERALE 2013**


## **SITUAZIONE AMMINISTRATIVA**

mod. SITUAM

**SITUAZIONE AMMINISTRATIVA al 31/12/2013**

<b>Consistenza della cassa all'inizio dell'esercizio</b>			<b>€ 11.221.124,00</b>
Riscossioni	in c/competenza	€ 22.074.123,61	
	in c/residui	<u>€ 1.664.178,12</u>	<u>€ 23.738.301,73</u>
Pagamenti	in c/competenza	€ 8.879.384,11	
	in c/residui	<u>€ 21.302.561,08</u>	<u>€ 30.181.945,19</u>
<b>Consistenza della cassa alla fine dell'esercizio 2013</b>			<b>€ 4.777.480,54</b>
Residui attivi	degli esercizi precedenti	€ 58.219.369,84	
	dell'esercizio	<u>€ 196.532,65</u>	<u>€ 58.415.902,49</u>
Residui passivi	degli esercizi precedenti	€ 26.582.089,95	
	dell'esercizio	<u>€ 6.807.878,48</u>	<u>€ 33.389.968,43</u>
<b>Avanzo d'amministrazione alla fine dell'esercizio 2013</b>			<b>€ 29.803.414,60</b>

L'utilizzazione dell'avanzo di amministrazione per l'esercizio 2014 risulta così prevista:		
<b>Parte vincolata</b>		
<i>al Trattamento di fine rapporto</i>		€ 1.450.497,59
<i>ai Fondi per rischi ed oneri</i>		€ 441.504,61
Fondo depositi cauzionali	<u>€ 347.912,03</u>	
Fondo residui perenti	<u>€ 93.592,58</u>	
<i>a lavori ed opere portuali finanziate da</i>		
Convenzione Ministero Infrastrutture e Trasporti (urbanizzazione banchina sx Candiano)		€ 100.291,32
Protocollo Ministero Infrastrutture e Trasporti (realizzazione c.d. banchina PIR)		€ 910.274,04
Finanziamento per collegamento tra SS.67 e SS.309 in by pass sul canale Candiano		€ 1.700.001,81
	<u>€ 2.710.567,17</u>	
Finanziamento di cui alla Legge 1 agosto 2002, n.166		€ 1.802.183,23
Finanziamento di cui alla Legge 27 dicembre 2006, n. 296, art. 1 co.994		€ 1.005.883,70
Protocollo Ministero Infrastrutture e Trasporti n. 38 del 21/12/10 (realizzazione pontili)		€ 880.878,74
Finanziamento di cui al D.M. 25/2/04 (interventi connessi con la security)		€ 144.357,35
Protocollo Ministero Infrastrutture e Trasporti n. 10/2002 (banchina sponda sx Candiano)		€ 35.543,52
Finanziamento di cui al D.M. 02/05/01		€ 13.669,43
Protocollo Ministero Infrastrutture e Trasporti n. 2383/1997 (allargamento canale Candiano)		€ 549.058,50
	<u>€ 4.431.574,47</u>	
<i>accantonamento fondo residui attivi</i> (svalutazione 20% dei residui di maggiore anzianità 2001-2005)		€ 10.129.029,54
Totale parte vincolata		€ 19.163.173,38
<b>Parte disponibile</b>		<u>€ 10.640.241,22</u>
Totale Risultato di amministrazione		€ 29.803.414,60

  
**Autorità Portuale di Ravenna**  
**IL PRESIDENTE**  
**GALLIANO DI MARCO**



AUTORITA' PORTUALE DI RAVENNA

**RENDICONTO GENERALE 2013**

**CONTO ECONOMICO**

**QUADRO DI RICLASSIFICAZIONE DEI RISULTATI  
ECONOMICI CONSEGUITI**

mod. C/E

**AUTORITA' PORTUALE DI RAVENNA  
CONTO ECONOMICO**

RISULTATI DIFFERENZIALI	anno 2013		anno 2012	
	PARZIALI	TOTALI	PARZIALI	TOTALI
<b>A) VALORE DELLA PRODUZIONE</b>				
1) Proventi e corrispettivi per la produzione delle prestazioni e/o servizi*		18.075.029,56		15.227.311,18
2) Variazioni delle rimanenze dei prodotti in corso di lavorazione, semilavorati e finiti		0,00		0,00
3) Variazioni dei lavori in corso su ordinazione		0,00		0,00
4) Incrementi di immobilizzazioni per lavori interni		0,00		0,00
5) Altri ricavi e proventi, con separata indicazione dei contributi di competenza dell'esercizio		3.782.048,45		3.572.519,89
<b>Totale valore della produzione (A)</b>		<b>21.857.078,01</b>		<b>18.799.831,07</b>
<b>B) COSTI DELLA PRODUZIONE</b>				
6) per materie prime, sussidiarie, consumo e merci**		39.709,22		48.557,62
7) per servizi**		995.924,91		1.065.974,56
8) per godimento beni di terzi**		0,00		0,00
9) per il personale**		3.370.512,53		3.350.994,66
a) salari e stipendi	2.370.918,49		2.354.964,48	
b) oneri sociali	664.939,41		676.147,84	
c) trattamento di fine rapporto	182.984,04		188.510,39	
d) trattamento di quiescenza e simili	0,00		0,00	
e) altri costi	151.670,59		131.371,95	
10) Ammortamenti e svalutazione		3.925.770,82		7.765.447,49
a) ammortamento delle immobilizzazioni immateriali	549.601,84		443.697,58	
b) ammortamento delle immobilizzazioni materiali	3.376.168,98		7.321.749,91	
c) altre svalutazioni delle immobilizzazioni	0,00		0,00	
d) svalutazione dei crediti compresi nell'attivo circolante e delle disponibilità liquide	0,00		0,00	
11) Variazioni delle rimanenze di materie prime, sussidiarie, di consumo e merci		0,00		0,00
12) Accantonamenti per rischi		2.532.257,38		0,00
13) Altri accantonamenti		0,00		0,00
14) Oneri diversi di gestione		1.030.716,31		1.219.152,10
<b>Totale Costi (B)</b>		<b>11.894.891,17</b>		<b>13.450.126,43</b>
<b>DIFFERENZA TRA VALORE E COSTI DELLA PRODUZIONE (A - B)</b>		<b>9.962.186,84</b>		<b>5.349.704,64</b>
<b>C) PROVENTI E ONERI FINANZIARI</b>				
15) Proventi da partecipazioni		0,00		0,00
16) Altri proventi finanziari		6.004,84		9.671,05
a) di crediti iscritti nelle immobilizzazioni	0,00		0,00	
b) di titoli iscritti nelle immobilizzazioni che non costituiscono partecipazioni;	0,00		0,00	
c) di titoli iscritti nell'attivo circolante che non costituiscono partecipazioni;	0,00		0,00	
d) proventi diversi dai precedenti	6.004,84		9.671,05	
17) Interessi e altri oneri finanziari		86,45		92,99
17-bis) Utili e perdite su cambi		0,00		0,00
<b>Totale proventi ed oneri finanziari (15 + 16 -17)</b>		<b>5.918,39</b>		<b>9.578,06</b>

RISULTATI DIFFERENZIALI	anno 2013		anno 2012	
	PARZIALI	TOTALI	PARZIALI	TOTALI
<b>D) RETTIFICHE DI VALORE DI ATTIVITA' FINANZIARIE</b>				
18) Rivalutazioni		0,00		0,00
a) di partecipazioni	0,00		0,00	
b) di immobilizzazioni finanziarie	0,00		0,00	
c) di titoli iscritti nell'attivo circolante	0,00		0,00	
19) Svalutazioni		0,00		0,00
a) di partecipazioni	0,00		0,00	
b) di immobilizzazioni finanziarie	0,00		0,00	
c) di titoli iscritti nell'attivo circolante	0,00		0,00	
<b>Totale rettifiche di valore</b>		<b>0,00</b>		<b>0,00</b>
<b>E) PROVENTI E ONERI STRAORDINARI</b>				
20) proventi, con separata indicazione delle plusvalenze da alienazioni i cui ricavi non sono iscrivibili al n.5)		0,00		0,00
21) oneri straordinari, con separata indicazioni delle minusvalenze da alienazioni i cui effetti contabili non sono iscrivibili al n.14		-6.000,00		0,00
22) sopravvenienze attive ed insussistenze del passivo derivanti dalla gestione dei residui		241.117,46		462.622,67
23) sopravvenienze passive ed insussistenze dell'attivo derivante dalla gestione dei residui		-811.180,94		-367.052,48
<b>Totale delle partite straordinarie</b>		<b>-576.063,48</b>		<b>95.570,19</b>
<b>Risultato prima delle imposte ( A - B + C + D + D + E)</b>		<b>9.392.041,75</b>		<b>5.454.852,89</b>
<b>Imposte dell'esercizio</b>		<b>0,00</b>		<b>0,00</b>
<b>Avanzo economico</b>		<b>9.392.041,75</b>		<b>5.454.852,89</b>

\* Entrate correnti depurate dei proventi finanziari: lett. C) e dei proventi straordinari (di natura finanziaria): lett. D)

\*\* Uscite correnti depurate degli oneri finanziari: lett. C) e degli oneri straordinari (di natura finanziaria): lett. D)

Autorità Portuale di Ravenna  
IL PRESIDENTE  
GALLIANO DI MARCO

mod. CP

**AUTORITA' PORTUALE DI RAVENNA**  
**STATO PATRIMONIALE**

ATTIVITA'	ANNO 2013	ANNO 2012	PASSIVITA'	ANNO 2013	ANNO 2012
<b>A) CREDITI VERSO LO STATO ED ALTRI ENTI PUBBLICI PER LA PARTECIPAZIONE AL PATRIMONIO INIZIALE</b>			<b>A) PATRIMONIO NETTO</b>		
<b>B) IMMOBILIZZAZIONI</b>			I. Fondo di dotazione	0,00	0,00
I. Immobilizzazioni immateriali			II. Riserve obbligatorie e derivanti da leggi	0,00	0,00
1) Costi di impianto e di ampliamento	0,00	0,00	III. Riserve di rivalutazione	0,00	0,00
2) Costi di ricerca, di sviluppo e di pubblicità	0,00	0,00	IV. Contributi a fondo perduto	0,00	0,00
3) Diritti di brevetto industriale e diritti di utilizzazione delle opere di ingegno	1.811.742,61	1.780.235,04	V. Contributi per ripiano disavanz	0,00	0,00
4) Concessioni, licenze, marchi e diritti simili	0,00	0,00	VI. Riserve statutarie	0,00	0,00
5) Avviamento	0,00	0,00	VII. Altre riserve distintamente indicate	16.847.793,69	16.847.793,69
6) Immobilizzazioni in corso e acconti	1.212.771,25	0,00	VIII. Avanzi (Disavanz) economici portati a nuovo	62.115.051,54	56.669.198,85
7) manutenzioni straordinarie e migliorie su beni di terzi	0,00	0,00	IX. Risultato economico d'esercizio	9.392.041,75	0,00
8) altre	0,00	0,00	<b>Totale Patrimonio netto (A)</b>	<b>88.384.686,29</b>	<b>73.507.991,65</b>
<b>Totale</b>	<b>3.024.513,76</b>	<b>1.780.235,04</b>	<b>B) CONTRIBUTI IN CONTO CAPITALE</b>		
II. Immobilizzazioni materiali			1) per contributi a destinazione vincolata	57.585.301,57	59.148.445,47
1) Terreni e fabbricati	17.535.075,75	12.309.160,63	2) per contributi indicanti per la gestione	0,00	0,00
2) Impianti e macchinari	1.701.997,98	1.190.825,31	3) per contributi in natura	0,00	0,00
3) Attrezzature industriali e commerciali	0,00	0,00	<b>Totale contributi in conto capitale (B)</b>	<b>57.585.301,57</b>	<b>59.148.445,47</b>
4) Automezzi e motomezzi	322,41	2.333,62	<b>C) FONDI PER RISCHI ED ONERI</b>		
5) Immobilizzazioni in corso e acconti	113.178.212,27	101.424.781,78	1) per trattamento di quiescenza e obblighi simili	0,00	0,00
6) Diritti reali di godimento	0,00	0,00	2) per imposte	0,00	0,00
7) Altri beni	343.111,44	406.551,50	3) per altri rischi ed oneri futuri	2.973.761,99	514.393,47
<b>Totale</b>	<b>132.759.709,95</b>	<b>115.333.652,84</b>	4) per ripiano investimenti	0,00	0,00
III. Immobilizzazioni finanziarie, con separata indicazione, per ciascuna voce dei crediti, degli importi esigibili entro l'esercizio successivo			<b>Totale Fondi rischi ed oneri futuri (C)</b>	<b>2.973.761,99</b>	<b>514.393,47</b>
1) Partecipazioni in:			<b>D) TRATTAMENTO DI FINE RAPPORTO DI LAVORO SUBORDINATO</b>	<b>1.450.497,59</b>	<b>1.285.875,32</b>
a) imprese controllate	18.892.293,00	18.892.293,00		<b>1.450.497,59</b>	<b>1.285.875,32</b>
b) imprese collegate	0,00	0,00	<b>E) RESIDUI PASSIVI</b> , con separata indicazione, per ciascuna voce degli importi esigibili oltre l'esercizio successivo		
c) imprese controllanti	0,00	0,00	1) obbligazioni	0,00	0,00
d) altre imprese	600.000,00	640.000,00	2) verso banche	0,00	0,00
e) altri enti	0,00	0,00	3) verso altri finanziatori	0,00	0,00
2) Crediti			4) accordi	0,00	0,00
a) verso imprese controllate	0,00	0,00	5) debiti verso fornitori	981.982,00	1.308.198,74
b) verso imprese collegate	0,00	0,00	6) rappresentati da titoli di credito	0,00	0,00
c) verso lo Stato e altri soggetti pubblici	0,00	0,00	7) verso imprese controllate, collegate e controllanti	0,00	0,00
d) verso altri	0,00	0,00	8) debiti tributari	0,00	0,00
3) Altri titoli	0,00	0,00	9) debiti verso istituti di previdenza e sicurezza sociale	80,55	97,12
4) Crediti finanziari diversi	125,00	125,00	10) debiti verso iscritti, soci e terzi per prestazioni dovute	0,00	0,00
<b>Totale</b>	<b>20.492.418,00</b>	<b>20.532.418,00</b>	11) debiti verso lo Stato ed altri soggetti pubblici	0,00	0,00
<b>Totale immobilizzazioni (B)</b>	<b>156.275.641,61</b>	<b>137.646.505,68</b>	12) debiti diversi	67.990,83	39.464,67
<b>C) ATTIVO CIRCOLANTE</b>			<b>Totale</b>	<b>1.050.042,48</b>	<b>1.347.760,72</b>
I. Rimanenze			<b>Totale Debiti (E)</b>	<b>1.050.042,48</b>	<b>1.347.760,72</b>
1) materie prime, sussidiarie e di consumo	0,00	0,00	<b>F) RATEI E RISCOINTI</b>		
2) prodotti in corso di lavorazione e semilavorati	0,00	0,00	1) Ratei passivi	0,00	0,00
3) lavori in corso	0,00	0,00	2) Riscconti passivi	68.054.534,72	67.514.736,68
4) prodotti finiti e merci	0,00	0,00	3) Aggio su prestiti	0,00	0,00
5) accordi	0,00	0,00	4) Riserve tecniche	0,00	0,00
<b>Totale</b>	<b>0,00</b>	<b>0,00</b>	<b>Totale ratei e riscconti (F)</b>	<b>68.054.534,72</b>	<b>67.514.736,68</b>
II. Residui attivi, con separata indicazione, per ciascuna voce, degli importi esigibili oltre l'esercizio successivo			<b>III. Attività finanziarie che non costituiscono immobilizzazioni</b>		
1) Crediti verso utenti, clienti ecc.	682.019,55	702.186,52	1) partecipazioni in imprese controllate	0,00	0,00
2) Crediti verso iscritti, soci e terzi	0,00	0,00	2) partecipazioni in imprese collegate	0,00	0,00
3) Crediti verso imprese controllate e collegate	0,00	0,00	3) altre partecipazioni	0,00	0,00
4) Crediti verso lo Stato ed altri soggetti pubblici	57.585.301,57	59.148.445,47	4) altri titoli	0,00	0,00
4-bis) Crediti tributari	0,00	0,00	<b>Totale</b>	<b>0,00</b>	<b>0,00</b>
5) crediti verso altri	148.581,37	55.614,46	IV. Disponibilità liquide		
<b>Totale</b>	<b>58.415.902,49</b>	<b>59.906.426,45</b>	1) depositi bancari e postali	0,00	0,00
III. Attività finanziarie che non costituiscono immobilizzazioni			2) assegni	0,00	0,00
1) partecipazioni in imprese controllate	0,00	0,00	3) denaro e valori in cassa	4.777.460,54	11.221.124,00
2) partecipazioni in imprese collegate	0,00	0,00	<b>Totale</b>	<b>4.777.460,54</b>	<b>11.221.124,00</b>
3) altre partecipazioni	0,00	0,00	<b>Totale attivo circolante (C)</b>	<b>63.193.383,03</b>	<b>71.127.552,45</b>
4) altri titoli	0,00	0,00	<b>D) RATEI E RISCOINTI</b>		
<b>Totale</b>	<b>0,00</b>	<b>0,00</b>	1) Ratei attivi	0,00	0,00
IV. Disponibilità liquide			2) Riscconti attivi	0,00	0,00
1) depositi bancari e postali	0,00	0,00	<b>Totale ratei e riscconti (D)</b>	<b>0,00</b>	<b>0,00</b>
2) assegni	0,00	0,00	<b>Totale attivo</b>	<b>219.469.024,64</b>	<b>208.774.058,33</b>
3) denaro e valori in cassa	4.777.460,54	11.221.124,00	<b>Totale passivo e netto</b>	<b>219.469.024,64</b>	<b>208.774.058,33</b>
<b>Totale</b>	<b>4.777.460,54</b>	<b>11.221.124,00</b>			
<b>Totale attivo circolante (C)</b>	<b>63.193.383,03</b>	<b>71.127.552,45</b>			
<b>D) RATEI E RISCOINTI</b>					
1) Ratei attivi	0,00	0,00			
2) Riscconti attivi	0,00	0,00			
<b>Totale ratei e riscconti (D)</b>	<b>0,00</b>	<b>0,00</b>			
<b>Totale attivo</b>	<b>219.469.024,64</b>	<b>208.774.058,33</b>			
<b>CONTRADDIZIONE</b>					
Opere da realizzare	32.339.925,85	62.814.825,48	Impegni per opere da realizzare	32.339.925,85	62.814.825,48

Autorità Portuale di Ravenna  
**IL PRESIDENTE**  
**GALLIANO DI MARCO**

€ 4,00