

SENATO DELLA REPUBBLICA

XVII LEGISLATURA

N. 1699

TAB. 9

Annesso 8

DISEGNO DI LEGGE

presentato dal Ministro dell'economia e delle finanze

(PADOAN)

(V. stampato Camera n. 2680)

approvato dalla Camera dei deputati il 30 novembre 2014

*Trasmesso dal Presidente della Camera dei deputati alla Presidenza
il 30 novembre 2014*

Bilancio di previsione dello Stato per l'anno finanziario 2015
e bilancio pluriennale per il triennio 2015-2017

TABELLA n. 9

**Stato di previsione del Ministero dell'ambiente,
e della tutela del territorio e del mare
per l'anno finanziario 2015 e per il triennio 2015-2017**

ANNESSO N. 8

CONTO CONSUNTIVO

ENTE PARCO NAZIONALE DEI MONTI SIBILLINI

ESERCIZIO FINANZIARIO 2013

PAGINA BIANCA

ANNESSO N. 8
allo stato di previsione del Ministero dell'ambiente
e della tutela del territorio e del mare
per l'anno finanziario 2015 e per il triennio 2015-2017

CONTO CONSUNTIVO
ENTE PARCO NAZIONALE DEI MONTI SIBILLINI
ESERCIZIO FINANZIARIO 2013

PAGINA BIANCA

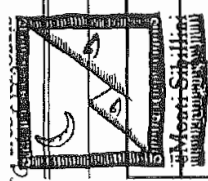
RENDICONTO FINANZIARIO 2013

PARTE I - ENTRATE

PARTE II - USCITE

PAGINA BIANCA

RENDICONTO FINANZIARIO DECISIONALE 2013 - PARTE I - ENTRATE



Codice	Denominazione	ANNO FINANZIARIO 2013				ANNO FINANZIARIO 2012			
		Residui	Competenza (Accertamenti)	Cassa (Riscossioni)	Residui	Competenza (Accertamenti)	Cassa (Riscossioni)	Residui	
	<i>Avanzo di amministrazione</i>	0,00	0,00	0,00	0,00	0,00	0,00	0,00	
	<i>Fondo iniziale di cassa</i>			2.398.133,10				2.609.884,29	
	1 - CENTRO DI RESP. "RESPONSABILE OBIETTIVO 1.1"	0,00	0,00	0,00	0,00	0,00	0,00	0,00	
	1.1 - TITOLO 1 - ENTRATE CORRENTI	0,00	0,00	0,00	0,00	0,00	0,00	0,00	
	1.1.1 - ENTRATE CONTRIBUTIVE	0,00	0,00	0,00	0,00	0,00	0,00	0,00	
1.1.1.1	ALIQUOTE CONTRIBUTIVE A CARICO DEI DATORI DI LAVORO E/O DEGLI ISCRITTI	0,00	0,00	0,00	0,00	0,00	0,00	0,00	
1.1.1.2	QUOTE DI PARTECIPAZIONE DEGLI ISCRITTI ALL'ONERE DI SPECIFICHE GESTIONI	0,00	0,00	0,00	0,00	0,00	0,00	0,00	
1.1.2	ENTRATE DERIVANTI DA TRASFERIMENTI CORRENTI	0,00	1.835.765,00	1.851.755,00	25.990,00	2.003.519,88	2.003.519,88	2.003.519,88	
1.1.2.1	TRASFERIMENTI DA PARTE DELLO STATO	0,00	1.825.765,00	1.825.765,00	0,00	2.003.519,88	2.003.519,88	2.003.519,88	
1.1.2.2	TRASFERIMENTI DA PARTE DELLE REGIONI	0,00	0,00	0,00	0,00	0,00	0,00	0,00	
1.1.2.3	TRASFERIMENTO DA PARTE DEI COMUNI E DELLE PROVINCE	0,00	0,00	25.990,00	25.990,00	0,00	0,00	0,00	
1.1.2.4	TRASFERIMENTO DA PARTE DI ALTRI ENTI DEL SETTORE PUBBLICO	0,00	10.000,00	0,00	0,00	0,00	0,00	0,00	
1.1.3	ALTRE ENTRATE	121.301,17	70.815,32	66.974,67	63.812,51	114.127,46	63.004,56	63.004,56	
1.1.3.1	ENTRATE DERIVANTI DALLA VENDITA DI BENI E DALLA PRESTAZIONE DI SERVIZI	121.301,17	52.586,34	49.446,02	63.812,51	102.680,21	51.836,44	51.836,44	
1.1.3.2	REDDITI E PROVENTI PATRIMONIALI	0,00	0,00	0,00	0,00	0,00	0,00	0,00	
1.1.3.3	POSTE CORRETTIVE E COMPENSATIVE DI USCITE CORRENTI	0,00	0,00	0,00	0,00	0,00	0,00	0,00	
1.1.3.4	ENTRATE NON CLASSIFICABILI IN ALTRE VOCI	0,00	18.228,98	17.528,65	0,00	11.447,25	11.168,12	11.168,12	
	TOTALE ENTRATE CORRENTI CENTRO DI RESP. "RESPONSABILE OBIETTIVO 1.1"	121.301,17	1.906.580,32	1.918.729,67	89.802,51	2.117.647,34	2.066.524,44	2.066.524,44	
	TOTALE GENERALE ENTRATE CORRENTI	121.301,17	1.906.580,32	1.918.729,67	89.802,51	2.117.647,34	2.066.524,44	2.066.524,44	
	1 - CENTRO DI RESP. "RESPONSABILE OBIETTIVO 1.1"	0,00	0,00	0,00	0,00	0,00	0,00	0,00	
	1.2 - TITOLO 2 - ENTRATE IN CONTO CAPITALE	0,00	0,00	0,00	0,00	0,00	0,00	0,00	
	1.2.1 - ENTRATE PER ALIENAZIONE DEI BENI PATRIMONIALI E RISCOSSIONE DI CREDITI	0,00	0,00	0,00	0,00	0,00	0,00	0,00	
1.2.1.1	ALIENAZIONE DI IMMOBILI E DIRITTI REALI	0,00	0,00	0,00	0,00	0,00	0,00	0,00	
1.2.1.2	ALIENAZIONI DI IMMOBILIZZAZIONI TECNICHE	0,00	0,00	0,00	0,00	0,00	0,00	0,00	
1.2.1.3	REALIZZO DI VALORI MOBILIARI	0,00	0,00	0,00	0,00	0,00	0,00	0,00	
1.2.1.4	RISCOSSIONI CREDITI	0,00	0,00	0,00	0,00	0,00	0,00	0,00	
1.2.2	ENTRATE DERIVANTI DA TRASFERIMENTI IN CONTO CAPITALE	492.495,25	346.565,98	513.056,74	801.015,36	229.984,40	204.487,66	204.487,66	
1.2.2.1	TRASFERIMENTI DALLO STATO	269.178,73	125.000,00	188.052,48	385.288,17	72.000,00	73.258,69	73.258,69	
1.2.2.2	TRASFERIMENTI DALLE REGIONI	37.387,68	109.218,38	54.609,19	37.387,68	80.000,00	117.387,68	117.387,68	
1.2.2.3	TRASFERIMENTI DA COMUNI E PROVINCE	0,00	0,00	0,00	0,00	0,00	0,00	0,00	

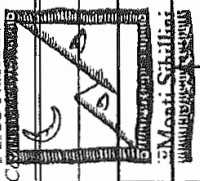
[Handwritten signatures and initials]

RENDICONTO FINANZIARIO DECISIONALE 2013 - PARTE I - ENTRATE

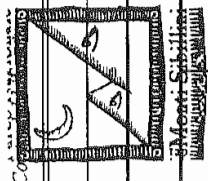
Codice	Denominazione	ANNO FINANZIARIO 2013				ANNO FINANZIARIO 2012				
		Residui	Competenza (Accertamenti)	Cassa (Riscossioni)	Residui	Competenza (Accertamenti)	Cassa (Riscossioni)	Residui	Competenza (Accertamenti)	Cassa (Riscossioni)
1 - CENTRO DI RESP. "RESPONSABILE OBIETTIVO 1.1"										
1.2 - TITOLO 2 - ENTRATE IN CONTO CAPITALE										
1.2.2 - ENTRATE DERIVANTI DA TRASFERIMENTI IN CONTO CAPITALE		492.495,25	346.565,98	513.056,74	801.015,36	229.984,40	204.487,66	229.984,40	204.487,66	
1.2.2.4 TRASFERIMENTI DA ALTRI ENTI DEL SETTORE PUBBLICO		185.928,84	112.347,60	270.395,07	378.339,51	77.984,40	13.841,29	77.984,40	13.841,29	
1.2.3 - ACCENSIONE DI PRESTITI		0,00	0,00	0,00	0,00	0,00	0,00	0,00	0,00	
1.2.3.1 ASSUNZIONE DI MUTUI		0,00	0,00	0,00	0,00	0,00	0,00	0,00	0,00	
1.2.3.2 ASSUNZIONE DI ALTRI DEBITI FINANZIARI		0,00	0,00	0,00	0,00	0,00	0,00	0,00	0,00	
1.2.3.3 EMISSIONE DI OBBLIGAZIONI		0,00	0,00	0,00	0,00	0,00	0,00	0,00	0,00	
TOTALE ENTRATE IN CONTO CAPITALE CENTRO DI RESP. "RESPONSABILE OBIETTIVO 1.1"		492.495,25	346.565,98	513.056,74	801.015,36	229.984,40	204.487,66	229.984,40	204.487,66	
TOTALE GENERALE ENTRATE IN CONTO CAPITALE		492.495,25	346.565,98	513.056,74	801.015,36	229.984,40	204.487,66	229.984,40	204.487,66	
1 - CENTRO DI RESP. "RESPONSABILE OBIETTIVO 1.1"										
1.3 - TITOLO III GESTIONI SPECIALI										
1.3.1 - GESTIONE SPECIALE I										
1.3.1.1 GESTIONE SPECIALE I		0,00	0,00	0,00	0,00	0,00	0,00	0,00	0,00	
TOTALE ENTRATE GESTIONI SPECIALI "RESPONSABILE OBIETTIVO 1.1"		0,00	0,00	0,00	0,00	0,00	0,00	0,00	0,00	
1.4 - TITOLO IV PARTITE DI GIRO										
1.4.1 - ENTRATE AVENTI NATURA DI PARTITE DI GIRO										
1.4.1.1 ENTRATE AVENTI NATURA DI PARTITE DI GIRO		0,00	222.045,49	222.045,49	0,00	221.684,88	221.755,07	221.684,88	221.755,07	
TOTALE ENTRATE PARTITE DI GIRO "RESPONSABILE OBIETTIVO 1.1"		0,00	222.045,49	222.045,49	0,00	221.684,88	221.755,07	221.684,88	221.755,07	
TOTALE GENERALE ENTRATE GESTIONI SPECIALI E PARTITE DI GIRO		0,00	222.045,49	222.045,49	0,00	221.684,88	221.755,07	221.684,88	221.755,07	
<i>Riepilogo dei titoli Centro di resp. Responsabile obiettivo 1.1"</i>										
Titolo I		121.301,17	1.906.580,32	1.918.729,67	89.802,51	2.117.647,34	2.066.524,44	2.117.647,34	2.066.524,44	
Titolo II		492.495,25	346.565,98	513.056,74	801.015,36	229.984,40	204.487,66	229.984,40	204.487,66	
Titolo III		0,00	0,00	0,00	0,00	0,00	0,00	0,00	0,00	
Titolo IV		0,00	222.045,49	222.045,49	0,00	221.684,88	221.755,07	221.684,88	221.755,07	
Totale delle entrate Centro di resp. RESPONSABILE OBIETTIVO 1.1		613.796,42	2.475.191,79	2.653.831,90	890.817,87	2.569.316,62	2.492.767,17	2.569.316,62	2.492.767,17	
<i>Totale delle entrate per titoli dei centri di responsabilità</i>										
Titolo I		121.301,17	1.906.580,32	1.918.729,67	89.802,51	2.117.647,34	2.066.524,44	2.117.647,34	2.066.524,44	
Titolo II		492.495,25	346.565,98	513.056,74	801.015,36	229.984,40	204.487,66	229.984,40	204.487,66	
Titolo III		0,00	0,00	0,00	0,00	0,00	0,00	0,00	0,00	
Titolo IV		0,00	222.045,49	222.045,49	0,00	221.684,88	221.755,07	221.684,88	221.755,07	

RENDICONTO FINANZIARIO DECISIONALE 2013 - PARTE I - ENTRATE

Codice	Denominazione	ANNO FINANZIARIO 2013			ANNO FINANZIARIO 2012		
		Residui	Competenza (Accertamenti)	Cassa (Riscossioni)	Residui	Competenza (Accertamenti)	Cassa (Riscossioni)
	<i>Totale delle entrate per titoli dei centri di responsabilità</i>	0,00	222.045,49	222.045,49	0,00	221.684,88	221.755,07
	TOTALE	613.796,42	2.475.191,79	2.653.831,90	890.817,87	2.569.316,62	2.492.767,17
	Avanzo di amministrazione utilizzato	0,00	0,00	0,00	0,00	0,00	0,00
	TOTALE GENERALE	613.796,42	2.475.191,79	2.653.831,90	890.817,87	2.569.316,62	2.492.767,17



Handwritten signature or initials.



RENDICONTO FINANZIARIO DECISIONALE 2013 - PARTE II - USCITE

Codice	Denominazione	ANNO FINANZIARIO 2013				ANNO FINANZIARIO 2012				
		Residui	Competenza (Impegni)	Cassa (Pagamenti)	Residui	Competenza (Impegni)	Cassa (Pagamenti)	Residui	Competenza (Impegni)	Cassa (Pagamenti)
	<i>Disavanzo di amministrazione</i>	0,00	0,00	0,00	0,00	0,00	0,00	0,00	0,00	0,00
	I - CENTRO DI RESP. "RESPONSABILE OBIETTIVO 1.1"									
	1.1 - TITOLO 1 - USCITE CORRENTI									
	1.1.1 - FUNZIONAMENTO									
1.1.1.1	USCITE PER GLI ORGANI DELL'ENTE	21.227,48	967.089,67	967.760,26	16.631,65	986.820,08	992.621,86			
1.1.1.2	ONERI PER IL PERSONALE IN ATTIVITA' DI SERVIZIO	1.924,05	39.646,42	37.870,40	225,74	33.477,94	34.499,09			
1.1.1.3	USCITE PER L'ACQUISTO DI BENI DI CONSUMO E DI SERVIZI	16.555,00	801.179,61	791.358,44	11.955,00	806.363,46	814.456,27			
	1.1.2 - INTERVENTI DIVERSI	2.748,43	126.263,64	138.531,42	4.450,91	146.978,68	143.666,50			
1.1.2.1	USCITE PER PRESTAZIONI ISTITUZIONALI	275.993,27	811.105,93	807.190,56	256.241,90	855.845,35	836.458,43			
1.1.2.2	TRASFERIMENTI PASSIVI	275.993,27	698.913,36	694.813,92	256.241,90	743.190,13	721.635,16			
1.1.2.3	ONERI FINANZIARI	0,00	0,00	0,00	0,00	0,00	0,00			
1.1.2.4	ONERI TRIBUTARI	0,00	1.259,22	1.348,91	0,00	1.128,66	1.130,55			
1.1.2.5	POSTE CORRETTIVE E COMPENSATIVE DI ENTRATE CORRENTI	0,00	80.251,41	80.251,41	0,00	76.216,56	76.216,56			
1.1.2.6	USCITE NON CLASSIFICABILI IN ALTRE VOCI	0,00	0,00	0,00	0,00	0,00	0,00			
1.1.3	ONERI DIVERSI	0,00	30.681,94	30.776,32	0,00	35.310,00	37.476,16			
1.1.3.1	ONERI COMUNI	0,00	0,00	0,00	0,00	0,00	0,00			
1.1.4	TRATTAMENTI DI QUIESCENZA, INTEGRATIVI E SOSTITUTIVI	0,00	0,00	0,00	0,00	0,00	0,00			
1.1.4.1	ONERI PER IL PERSONALE IN QUIESCENZA	0,00	0,00	0,00	0,00	0,00	0,00			
1.1.4.2	ACCANTONAMENTO AL TRATTAMENTO DI FINE RAPPORTO	0,00	0,00	0,00	0,00	0,00	0,00			
1.1.5	ACCANTONAMENTI A FONDI RISCHI ED ONERI	0,00	0,00	0,00	0,00	0,00	0,00			
1.1.5.1	ACCANTONAMENTI A FONDI RISCHI ED ONERI	0,00	0,00	0,00	0,00	0,00	0,00			
	TOTALE USCITE CORRENTI CENTRO DI RESP. "RESPONSABILE OBIETTIVO 1.1"	297.220,75	1.778.195,60	1.774.950,82	272.873,55	1.842.665,43	1.829.080,29			
	TOTALE GENERALE USCITE CORRENTI	297.220,75	1.778.195,60	1.774.950,82	272.873,55	1.842.665,43	1.829.080,29			
	1 - CENTRO DI RESP. "RESPONSABILE OBIETTIVO 1.1"									
	1.2 - TITOLO 2 - USCITE IN CONTO CAPITALE									
	1.2.1 - INVESTIMENTI									
1.2.1.1	ACQUISIZIONE DI BENI DI USO DUREVOLE ED OPERE IMMOBILIARI	1.014.334,66	633.291,23	875.007,66	1.496.886,89	489.199,31	653.753,19			
1.2.1.2	ACQUISIZIONE DI IMMOBILIZZAZIONI TECNICHE	0,00	630.444,40	863.217,42	1.496.886,89	477.966,93	637.326,46			
1.2.1.3	PARTICIPAZIONI E ACQUISTO DI VALORI MOBILIARI	0,00	2.846,83	11.790,24	0,00	11.232,38	16.426,73			
	TOTALE USCITE CORRENTI CENTRO DI RESP. "RESPONSABILE OBIETTIVO 1.1"	1.014.334,66	1.304.582,46	1.749.015,32	1.496.886,89	978.398,62	1.307.506,38			

RENDICONTO FINANZIARIO DECISIONALE 2013 - PARTE II - USCITE

Codice	Denominazione	ANNO FINANZIARIO 2013				ANNO FINANZIARIO 2012				
		Residui	Competenza (Impegni)	Cassa (Pagamenti)	Residui	Competenza (Impegni)	Cassa (Pagamenti)	Residui	Competenza (Impegni)	Cassa (Pagamenti)
1 -	CENTRO DI RESP. "RESPONSABILE OBIETTIVO 1.1"									
1.2 -	TITOLO 2 - USCITE IN CONTO CAPITALE									
1.2.1 -	INVESTIMENTI	1.014.334,66	633.291,23	875.007,66	1.496.886,89	489.199,31	653.753,19	489.199,31	0,00	653.753,19
1.2.1.4	CONCESSIONI DI CREDITI ED ANTICIPAZIONI	0,00	0,00	0,00	0,00	0,00	0,00	0,00	0,00	0,00
1.2.1.5	INDENNITA' DI ANZIANITA' E SIMILARI AL PERSONALE CESSATO DAL SERVIZIO	0,00	0,00	0,00	0,00	0,00	0,00	0,00	0,00	0,00
1.2.2 -	ONERI COMUNI	0,00	0,00	0,00	0,00	0,00	0,00	0,00	0,00	0,00
1.2.2.1	RIMBORSI DA MUTUI	0,00	0,00	0,00	0,00	0,00	0,00	0,00	0,00	0,00
1.2.2.2	RIMBORSI DI ANTICIPAZIONI PASSIVE	0,00	0,00	0,00	0,00	0,00	0,00	0,00	0,00	0,00
1.2.2.3	RIMBORSI DI OBBLIGAZIONI	0,00	0,00	0,00	0,00	0,00	0,00	0,00	0,00	0,00
1.2.2.4	RESTITUZIONE ALLE GESTIONI AUTONOME DI ANTICIPAZIONI	0,00	0,00	0,00	0,00	0,00	0,00	0,00	0,00	0,00
1.2.2.5	ESTINZIONE DEBITI DIVERSI	0,00	0,00	0,00	0,00	0,00	0,00	0,00	0,00	0,00
1.2.3 -	ACCANTONAMENTI PER USCITE FUTURE	0,00	0,00	0,00	0,00	0,00	0,00	0,00	0,00	0,00
1.2.3.1	ACCANTONAMENTI PER USCITE FUTURE	0,00	0,00	0,00	0,00	0,00	0,00	0,00	0,00	0,00
1.2.4 -	ACCANTONAMENTO PER RIPRISTINO INVESTIMENTI	0,00	0,00	0,00	0,00	0,00	0,00	0,00	0,00	0,00
1.2.4.1	ACCANTONAMENTO PER RIPRISTINO INVESTIMENTI	0,00	0,00	0,00	0,00	0,00	0,00	0,00	0,00	0,00
	TOTALE USCITE IN CONTO CAPITALE CENTRO DI RESP. "RESPONSABILE OBIETTIVO 1.1"	1.014.334,66	633.291,23	875.007,66	1.496.886,89	489.199,31	653.753,19	489.199,31	0,00	653.753,19
	TOTALE GENERALE USCITE IN CONTO CAPITALE	1.014.334,66	633.291,23	875.007,66	1.496.886,89	489.199,31	653.753,19	489.199,31	0,00	653.753,19
1 -	CENTRO DI RESP. "RESPONSABILE OBIETTIVO 1.1"									
1.3 -	TITOLO III GESTIONI SPECIALI									
1.3.1 -	GESTIONE SPECIALE I	0,00	0,00	0,00	0,00	0,00	0,00	0,00	0,00	0,00
1.3.1.1	GESTIONE SPECIALE I	0,00	0,00	0,00	0,00	0,00	0,00	0,00	0,00	0,00
	TOTALE USCITE GESTIONI SPECIALI "RESPONSABILE OBIETTIVO 1.1"	0,00	0,00	0,00	0,00	0,00	0,00	0,00	0,00	0,00
1.4 -	TITOLO IV PARTITE DI GIRO									
1.4.1 -	USCITE AVENTI NATURA DI PARTITE DI GIRO	0,00	222.045,49	222.045,49	0,00	221.684,88	221.684,88	221.684,88	221.684,88	221.684,88
1.4.1.1	USCITE AVENTI NATURA DI PARTITE DI GIRO	0,00	222.045,49	222.045,49	0,00	221.684,88	221.684,88	221.684,88	221.684,88	221.684,88
	TOTALE USCITE PARTITE DI GIRO "RESPONSABILE OBIETTIVO 1.1"	0,00	222.045,49	222.045,49	0,00	221.684,88	221.684,88	221.684,88	221.684,88	221.684,88
	TOTALE GENERALE USCITE GESTIONI SPECIALI E PARTITE DI GIRO	0,00	222.045,49	222.045,49	0,00	221.684,88	221.684,88	221.684,88	221.684,88	221.684,88
	<i>Riepilogo dei titoli Centro di resp. Responsabile obiettivo 1.1"</i>									
Titolo I		297.220,75	1.778.195,60	1.774.950,82	272.873,55	1.842.665,43	1.925.080,29	1.842.665,43	1.842.665,43	1.925.080,29
Titolo II		1.014.334,66	633.291,23	875.007,66	1.496.886,89	489.199,31	653.753,19	489.199,31	489.199,31	653.753,19

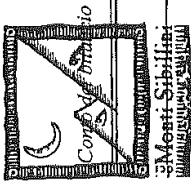
RENDICONTO FINANZIARIO DECISIONALE 2013 - PARTE II - USCITE

Codice	Denominazione	ANNO FINANZIARIO 2013				ANNO FINANZIARIO 2012				
		Residui	Competenza (Impegni)	Cassa (Pagamenti)	Residui	Competenza (Impegni)	Cassa (Pagamenti)	Residui	Competenza (Impegni)	Cassa (Pagamenti)
Titolo III Titolo IV	<i>Ripilogo dei titoli Centro di resp. Responsabile obiettivo 1.1"</i>	0,00 0,00	0,00 222.045,49	0,00 222.045,49	0,00 0,00	0,00 0,00	0,00 0,00	0,00 0,00	0,00 221.684,88	0,00 221.684,88
	<i>Totale delle uscite Centro di resp. RESPONSABILE OBIETTIVO 1.1</i>	1.311.555,41	2.633.532,32	2.872.003,97	1.769.760,44	2.553.549,62	2.704.518,36			
Titolo I Titolo II Titolo III Titolo IV	<i>Totale delle uscite per titoli dei centri di responsabilità</i>	297.220,75 1.014.334,66 0,00 0,00	1.778.195,60 633.291,23 0,00 222.045,49	1.774.950,82 875.007,66 0,00 222.045,49	272.873,55 1.496.886,89 0,00 0,00	1.842.665,43 489.199,31 0,00 221.684,88	1.829.080,29 653.753,19 0,00 221.684,88			
	TOTALE	1.311.555,41	2.633.532,32	2.872.003,97	1.769.760,44	2.553.549,62	2.704.518,36			
	Disavanzo di amministrazione	0,00	0,00	0,00	0,00	0,00	0,00			
	TOTALE GENERALE	1.311.555,41	2.633.532,32	2.872.003,97	1.769.760,44	2.553.549,62	2.704.518,36			

Handwritten signature

Ente Parco Nazionale dei Monti Sibillini

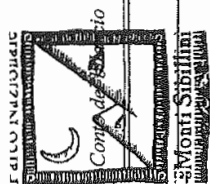
RENDICONTO FINANZIARIO GESTIONALE - ENTRATE



codice	1	2	3	4	5	6	7	8	9	10	11	12	13	14	15	16	17	18	19	20	21	22	23	
N.	Numero di amministrazione			Fondo/finanziamento di cassa																				
Denominaazione																								
Iniziali				250.000,00																				
In aumento (7-7)				100.000,00																				
In diminuzione (8-7)																								
Previsioni																								
Differenze (9-7-8)				350.000,00																				
Risorse				0,00																				
Rimasto da accantonare (10-8)				0,00																				
Totale accantonamenti (8+9)				0,00																				
Somme accertate																								
Differenze				64.747,85																				
Residui attivi del bilancio				0,00																				
Ricessi				0,00																				
Rimasti da accantonare (13-14)				0,00																				
Totale (14+15)				0,00																				
Verificazioni																								
Previsioni				0,00																				
Ricessi				0,00																				
Risorse (18-19)																								
Risorse (19-20)																								
Differenze				64.747,85																				
Totale residui attivi al termine dell'esercizio (8+13)				0,00																				

Q.B.S.

Ente Parco Nazionale dei Monti Sibillini



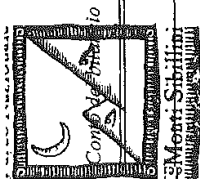
RENDICONTO FINANZIARIO GESTIONALE - ENTRATE

1 - CENTRO DI RESP. "RESPONSABILE OBIETTIVO 1.1"		1.1 - TITOLO 1 - ENTRATE CORRENTI										1.1.2 - ENTRATE DERIVANTI DA TRASFERIMENTI CORRENTI										1.1.3 - ALTRE ENTRATE									
1.1.2.4		1.1.3.1		1.1.3.1		1.1.3.1		1.1.3.1		1.1.3.1		1.1.3.1		1.1.3.1		1.1.3.1		1.1.3.1		1.1.3.1		1.1.3.1		1.1.3.1		1.1.3.1					
6020		7010		7020		7030		7040		7050		7060		7070		7080		7110		7110		7110		7110		7110		7110			
CONTRIBUTI DI PRIVATI		PRODOTTI DALLA VENDITA DI PRODOTTI		PRODOTTI DALLA VENDITA DI PUBBLICAZIONI EDITE DALL'ENTE		PRODOTTI DALLA VENDITA DI PRESTAZIONI DI SERVIZI		PRODOTTI DALLA VENDITA DELLA MATERIA DA FUSIONE		ALTRI PROVENTI		RISULTATI D'ESERCIZIO DEL MERCATO		PRODOTTI DERIVANTI DALL'UTILIZZO DI STRUTTURE COLLETTIVE		PRODOTTI DERIVANTI DALLA ATTIVITA' DI RICERCA E SPORTE (INCLUSE VERDI)		PRODOTTI DERIVANTI DALLA ATTIVITA' EDUCATIVE E CULTURALI (INCLUSE VERDI)		PRODOTTI DERIVANTI DALLA ATTIVITA' EDUCATIVE E CULTURALI (INCLUSE VERDI)		PRODOTTI DERIVANTI DALLA ATTIVITA' EDUCATIVE E CULTURALI (INCLUSE VERDI)		PRODOTTI DERIVANTI DALLA ATTIVITA' EDUCATIVE E CULTURALI (INCLUSE VERDI)		PRODOTTI DERIVANTI DALLA ATTIVITA' EDUCATIVE E CULTURALI (INCLUSE VERDI)		PRODOTTI DERIVANTI DALLA ATTIVITA' EDUCATIVE E CULTURALI (INCLUSE VERDI)			
C/Spillo		C/Spillo		C/Spillo		C/Spillo		C/Spillo		C/Spillo		C/Spillo		C/Spillo		C/Spillo		C/Spillo		C/Spillo		C/Spillo		C/Spillo		C/Spillo		C/Spillo			
1	codice																														
2	N.																														
3	Denominazione																														
4	Iniziali																														
5	In aumento (7 - 4)																														
6	In diminuzione (4 - 7)																														
7	Differenze (4 + 5 - 6)																														
8	Ricorse																														
9	Rimborso da riscuotere (10 - 8)																														
10	Totale accertamenti (8 + 9)																														
11	in " (10 - 7)																														
12	in " (7 - 10)																														
13	Residuo all'inizio dell'esercizio																														
14	Ricessi																														
15	Ricessi da riscuotere (15 - 14)																														
16	Totale (14 + 15)																														
17	in " (16 - 13)																														
18	in " (13 - 16)																														
19	Proventi																														
20	Ricessioni																														
21	in " (20 - 19)																														
22	Differenza (19 - 20)																														
23	Totale dei residui attivi al termine dell'esercizio (9 + 15)																														

[Handwritten signature]

Ente Parco Nazionale dei Monti Sibillini

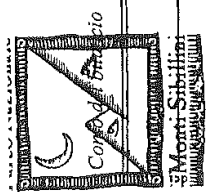
RENDICONTO FINANZIARIO GESTIONALE - ENTRATE



1.1.3.1		1.1.3.1		1.1.3.1		1.1.3.1		1.1.3.2		1.1.3.2		1.1.3.3		1.1.3.3		1.1.3.3			
7120		7130		7140		8010		8020		8030		9010		9020		9030		9040	
PROVENTI DERIVANTI DALLE UTILIZZAZIONI BOSCIVE E DEGLI ALPACCI		PROVENTI DERIVANTI DALLA GESTIONE DELLA FAUNA		PROVENTI DERIVANTI DALLA GESTIONE DEI BENI PATRIMONIALI		AFFITTO IMMOBILI		INTERESSI E RENDITI SU TITOLI A REDDITO FISSO		INTERESSI SU DEPOSITI CONTINGENTI		RECUPERO E RIMBORSI DIVERSI		RISPARMI IN ASSICURAZIONI		CONCORSI NELLE SPESE		RECUPERO SPESE PER DANNI PATRIMONIALI	
0,00		0,00		42.159,00		0,00		0,00		0,00		0,00		0,00		0,00		0,00	
0,00		0,00		0,00		0,00		0,00		0,00		0,00		0,00		0,00		0,00	
0,00		0,00		0,00		0,00		0,00		0,00		0,00		0,00		0,00		0,00	
0,00		0,00		42.159,00		0,00		0,00		0,00		0,00		0,00		0,00		0,00	
0,00		0,00		4.566,30		0,00		0,00		0,00		0,00		0,00		0,00		0,00	
0,00		0,00		31.001,31		0,00		0,00		0,00		0,00		0,00		0,00		0,00	
0,00		0,00		35.567,61		0,00		0,00		0,00		0,00		0,00		0,00		0,00	
				6.190,39															
0,00		0,00		46.519,26		0,00		0,00		0,00		0,00		0,00		0,00		0,00	
0,00		0,00		13.910,00		0,00		0,00		0,00		0,00		0,00		0,00		0,00	
0,00		0,00		32.609,26		0,00		0,00		0,00		0,00		0,00		0,00		0,00	
0,00		0,00		46.519,26		0,00		0,00		0,00		0,00		0,00		0,00		0,00	
				0,00															
0,00		0,00		86.676,26		0,00		0,00		0,00		0,00		0,00		0,00		0,00	
0,00		0,00		18.876,30		0,00		0,00		0,00		0,00		0,00		0,00		0,00	
				65.799,96															
0,00		0,00		65.609,57		0,00		0,00		0,00		0,00		0,00		0,00		0,00	

[Handwritten signature]

Ente Parco Nazionale dei Monti Sibillini




RENDICONTO FINANZIARIO GESTIONALE - ENTRATE

Capitolo		1.2.1.2	1.2.1.2	1.2.1.2	1.2.1.2	1.2.1.2	1.2.1.2	1.2.1.2	1.2.1.2	1.2.1.4	1.2.1.4	1.2.1.4	1.2.1.4	1.2.1.4	1.2.2.1
Denominazione		12030	12040	12050	13010	13020	14010	14020	14030	14040	15010				
N.															
codice															
1		1.2.1 - ENTRATE PER ALIENAZIONE DEI BENI PATRIMONIALI E RISCOSSIONE DI CREDITI													
2		1.2 - TITOLO 2 - ENTRATE IN CONTO CAPITALE													
3		1.2.1 - ENTRATE PER ALIENAZIONE DEI BENI PATRIMONIALI E RISCOSSIONE DI CREDITI													
4		0,00	0,00	0,00	0,00	0,00	0,00	0,00	0,00	0,00	0,00	0,00	0,00	0,00	0,00
5		0,00	0,00	0,00	0,00	0,00	0,00	0,00	0,00	0,00	0,00	0,00	0,00	0,00	0,00
6		0,00	0,00	0,00	0,00	0,00	0,00	0,00	0,00	0,00	0,00	0,00	0,00	0,00	0,00
7		0,00	0,00	0,00	0,00	0,00	0,00	0,00	0,00	0,00	0,00	0,00	0,00	0,00	0,00
8		0,00	0,00	0,00	0,00	0,00	0,00	0,00	0,00	0,00	0,00	0,00	0,00	0,00	0,00
9		0,00	0,00	0,00	0,00	0,00	0,00	0,00	0,00	0,00	0,00	0,00	0,00	0,00	0,00
10		0,00	0,00	0,00	0,00	0,00	0,00	0,00	0,00	0,00	0,00	0,00	0,00	0,00	0,00
11		0,00	0,00	0,00	0,00	0,00	0,00	0,00	0,00	0,00	0,00	0,00	0,00	0,00	0,00
12		0,00	0,00	0,00	0,00	0,00	0,00	0,00	0,00	0,00	0,00	0,00	0,00	0,00	0,00
13		0,00	0,00	0,00	0,00	0,00	0,00	0,00	0,00	0,00	0,00	0,00	0,00	0,00	0,00
14		0,00	0,00	0,00	0,00	0,00	0,00	0,00	0,00	0,00	0,00	0,00	0,00	0,00	0,00
15		0,00	0,00	0,00	0,00	0,00	0,00	0,00	0,00	0,00	0,00	0,00	0,00	0,00	0,00
16		0,00	0,00	0,00	0,00	0,00	0,00	0,00	0,00	0,00	0,00	0,00	0,00	0,00	0,00
17		0,00	0,00	0,00	0,00	0,00	0,00	0,00	0,00	0,00	0,00	0,00	0,00	0,00	0,00
18		0,00	0,00	0,00	0,00	0,00	0,00	0,00	0,00	0,00	0,00	0,00	0,00	0,00	0,00
19		0,00	0,00	0,00	0,00	0,00	0,00	0,00	0,00	0,00	0,00	0,00	0,00	0,00	0,00
20		0,00	0,00	0,00	0,00	0,00	0,00	0,00	0,00	0,00	0,00	0,00	0,00	0,00	0,00
21		0,00	0,00	0,00	0,00	0,00	0,00	0,00	0,00	0,00	0,00	0,00	0,00	0,00	0,00
22		0,00	0,00	0,00	0,00	0,00	0,00	0,00	0,00	0,00	0,00	0,00	0,00	0,00	0,00
23		0,00	0,00	0,00	0,00	0,00	0,00	0,00	0,00	0,00	0,00	0,00	0,00	0,00	0,00
Totale dei residui attivi al termine dell'esercizio (d = f - 19)		0,00	0,00	0,00	0,00	0,00	0,00	0,00	0,00	0,00	0,00	0,00	0,00	0,00	0,00

[Handwritten signature]

Ente Parco Nazionale dei Monti Sibillini

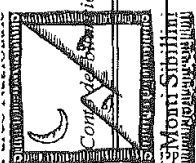
RENDICONTO FINANZIARIO GESTIONALE - ENTRATE



codice	1	2	3	4	5	6	7	8	9	10	11	12	13	14	15	16	17	18	19	20	21	22	23
N.	Denominazione																						
1.2.2.1	1.2.2.1	1.2.2.1	1.2.2.1	1.2.2.1	1.2.2.1	1.2.2.1	1.2.2.1	1.2.2.1	1.2.2.1	1.2.2.1	1.2.2.1	1.2.2.1	1.2.2.1	1.2.2.1	1.2.2.1	1.2.2.1	1.2.2.1	1.2.2.1	1.2.2.1	1.2.2.1	1.2.2.1	1.2.2.1	1.2.2.1
15020	15020	15030	15040	15050	15060	16010	16020	16030	16060	17010	17020												
	CONTRIBUTI STRAORDINARI PER ORGANIZZAZIONI TECNICHE	CONTRIBUTI STRAORDINARI PER ORGANIZZAZIONI DEL LAMBIENTE	CONTRIBUTI STRAORDINARI PER ATTIVITA' AGRICOLTIVE, ALLEVAMENTO E PESCAIONE	CONTRIBUTI STRAORDINARI PER ATTIVITA' FAUNA	CONTRIBUTI STRAORDINARI PER ATTIVITA' CULTURA	CONTRIBUTI STRAORDINARI PER ATTIVITA' TECNICHE	CONTRIBUTI STRAORDINARI PER REGIONI MARCHE PER PROGETTI SPESASOSSI	CONTRIBUTI STRAORDINARI E CONTRIBUTI PER L'AMBIENTE	CONTRIBUTI STRAORDINARI PER ATTIVITA' CULTURA	CONTRIBUTI STRAORDINARI GENERALI	CONTRIBUTI STRAORDINARI PER ATTIVITA' TECNICHE												
	0,00	0,00	0,00	0,00	0,00	0,00	0,00	0,00	0,00	0,00	0,00	0,00	0,00	0,00	0,00	0,00	0,00	0,00	0,00	0,00	0,00	0,00	0,00
	0,00	125.000,00	0,00	0,00	0,00	0,00	0,00	0,00	0,00	0,00	0,00	55.000,00	0,00	0,00	0,00	0,00	0,00	0,00	0,00	0,00	0,00	0,00	0,00
	0,00	0,00	0,00	0,00	0,00	0,00	0,00	0,00	0,00	0,00	0,00	0,00	0,00	0,00	0,00	0,00	0,00	0,00	0,00	0,00	0,00	0,00	0,00
	0,00	125.000,00	0,00	0,00	0,00	0,00	0,00	0,00	0,00	0,00	0,00	109.218,38	0,00	0,00	0,00	0,00	0,00	0,00	0,00	0,00	0,00	0,00	0,00
	0,00	0,00	0,00	0,00	0,00	0,00	0,00	0,00	0,00	0,00	0,00	54.609,19	0,00	0,00	0,00	0,00	0,00	0,00	0,00	0,00	0,00	0,00	0,00
	0,00	125.000,00	0,00	0,00	0,00	0,00	0,00	0,00	0,00	0,00	0,00	54.609,19	0,00	0,00	0,00	0,00	0,00	0,00	0,00	0,00	0,00	0,00	0,00
	0,00	125.000,00	0,00	0,00	0,00	0,00	0,00	0,00	0,00	0,00	0,00	109.218,38	0,00	0,00	0,00	0,00	0,00	0,00	0,00	0,00	0,00	0,00	0,00
	81.676,89	375.611,28	0,00	0,00	0,00	0,00	0,00	0,00	0,00	0,00	0,00	0,00	0,00	0,00	0,00	0,00	0,00	0,00	0,00	0,00	0,00	0,00	0,00
	79.777,74	108.274,74	0,00	0,00	0,00	0,00	0,00	0,00	0,00	0,00	0,00	37.387,68	0,00	0,00	0,00	0,00	0,00	0,00	0,00	0,00	0,00	0,00	0,00
	1.842,19	267.336,54	0,00	0,00	0,00	0,00	0,00	0,00	0,00	0,00	0,00	0,00	0,00	0,00	0,00	0,00	0,00	0,00	0,00	0,00	0,00	0,00	0,00
	81.619,93	375.611,28	0,00	0,00	0,00	0,00	0,00	0,00	0,00	0,00	0,00	0,00	0,00	0,00	0,00	0,00	0,00	0,00	0,00	0,00	0,00	0,00	0,00
	56,96	0,00																					
	81.676,89	500.611,28	0,00	0,00	0,00	0,00	0,00	0,00	0,00	0,00	0,00	0,00	0,00	0,00	0,00	0,00	0,00	0,00	0,00	0,00	0,00	0,00	0,00
	79.777,74	108.274,74	0,00	0,00	0,00	0,00	0,00	0,00	0,00	0,00	0,00	0,00	0,00	0,00	0,00	0,00	0,00	0,00	0,00	0,00	0,00	0,00	0,00
	1.699,15	392.336,54																					
	1.842,19	392.336,54	0,00	0,00	0,00	0,00	0,00	0,00	0,00	0,00	0,00	0,00	0,00	0,00	0,00	0,00	0,00	0,00	0,00	0,00	0,00	0,00	0,00

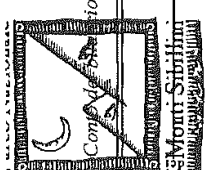
[Handwritten signature]

RENDICONTO FINANZIARIO GESTIONALE - ENTRATE



codice		1.2.2.3		1.2.2.3		1.2.2.3		1.2.2.4		1.2.2.4		1.2.2.4		1.2.2.4						
1.2.2.3		17030		17040		17050		18010		18020		18030		18040			18050		18060	
		CONTRIBUTI STRAGORDINARI FINALIZZATI AL RECUPERO DELL'AMBIENTE		CONTRIBUTI STRAGORDINARI PER INTERVENTI SU ALESSAMENTO E FORESTAZIONE		CONTRIBUTI STRAGORDINARI PER INTERVENTI SU PAUSA		CONTRIBUTI STRAGORDINARI PER AMMINISTRAZIONE GENERALE		CONTRIBUTI STRAGORDINARI PER LE INAGIBILIZZAZIONI TECNICHE		CONTRIBUTI STRAGORDINARI FINALIZZATI AL RECUPERO DELL'AMBIENTE		CONTRIBUTI STRAGORDINARI PER INTERVENTI SU ALESSAMENTO E FORESTAZIONE		CONTRIBUTI STRAGORDINARI PER INTERVENTI SU PAUSA		CONTRIBUTI STRAGORDINARI PER ATTIVITA' CULTURALI		Nota 2 - ENTRATE DERIVANTI DA TRASFERIMENTI IN CONTO CAPITALE
1		0,00		0,00		0,00		0,00		0,00		57.747,60		0,00		0,00		0,00		112.747,60
2		0,00		0,00		0,00		0,00		54.600,00		0,00		0,00		0,00		0,00		233.818,38
3		0,00		0,00		0,00		0,00		0,00		0,00		0,00		0,00		0,00		0,00
4		0,00		0,00		0,00		0,00		0,00		57.747,60		0,00		0,00		0,00		346.565,98
5		0,00		0,00		0,00		0,00		0,00		0,00		0,00		0,00		0,00		54.809,49
6		0,00		0,00		0,00		0,00		0,00		57.747,60		0,00		0,00		0,00		291.356,79
7		0,00		0,00		0,00		0,00		0,00		57.747,60		0,00		0,00		0,00		346.565,98
8		0,00		0,00		0,00		0,00		0,00		0,00		0,00		0,00		0,00		
9		0,00		0,00		0,00		0,00		0,00		0,00		0,00		0,00		0,00		
10		0,00		0,00		0,00		0,00		0,00		54.600,00		0,00		0,00		0,00		346.565,98
11																				
12																				
13		0,00		0,00		0,00		0,00		0,00		100.911,11		0,00		355.412,80		0,00		950.989,76
14		0,00		0,00		0,00		0,00		0,00		84.219,57		0,00		186.175,50		0,00		456.447,55
15		0,00		0,00		0,00		0,00		0,00		16.691,54		0,00		169.237,30		0,00		492.465,25
16		0,00		0,00		0,00		0,00		0,00		100.911,11		0,00		355.412,80		0,00		950.942,80
17												0,00								
18																				56,86
19																				1.297,565,74
20																				513,065,74
21																				
22																				784,509,00
23		0,00		0,00		0,00		0,00		0,00		74.499,14		0,00		169.237,30		0,00		784.452,04

O.R.



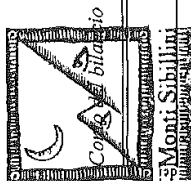
Ente Parco Nazionale dei Monti Sibillini

RENDICONTO FINANZIARIO GESTIONALE - ENTRATE

23	Totale con residui attivi al termine dell'esercizio (18 + 19)		1. CENTRO DI RESP. RESPONSABILE OBIETTIVO 1.1*			1.2.3 - ACCENSIONE DI PRESTITI			1.2 - TITOLO 2 - ENTRATE IN CONTO CAPITALE					1.4 - TITOLO 4 - PARTITE DI GIRO				1.4.1 - ENTRATE AVANTI NATURA DI PARTITE DI GIRO			
	Capitolo	Conto	1	2	3	1.2.3.1 19010	1.2.3.2 20010	1.2.3.2 20020	1.2.3.3 21010	1.2.3.3		1.4.1.1 22010	1.4.1.1 22020	1.4.1.1 22030	1.4.1.1 22030						
	Denominazione		ASSUNZIONE DI MUTUI	CONTRAZIONE DI DEBITI (CAVARI)	ANTICIPO DI CASSA DEL TESORIERE	EMISSIONE DI OBBLIGAZIONI	PRESTITI		TOTALE ENTRATE IN CONTO RESPONSABILE OBIETTIVO 1.1*		TOTALE GENERALE IN CONTO CAPITALE		RITENUTE DIVERSE								
	1	Iniziali	0,00	0,00	0,00	0,00	0,00	0,00	0,00	0,00	112.747,60	112.747,60	70.000,00	70.000,00	15.000,00						
	4	In aumento (7+4)	0,00	0,00	0,00	0,00	0,00	0,00	0,00	0,00	233.818,38	233.818,38	0,00	0,00	0,00						
	5	In diminuzione (8-7)	0,00	0,00	0,00	0,00	0,00	0,00	0,00	0,00	0,00	0,00	0,00	0,00	0,00						
	6	Definive (4+5-9)	0,00	0,00	0,00	0,00	0,00	0,00	0,00	0,00	346.565,98	346.565,98	70.000,00	70.000,00	15.000,00						
	7	Risorse	0,00	0,00	0,00	0,00	0,00	0,00	0,00	0,00	54.609,19	54.609,19	62.768,59	62.768,59	9.710,71						
	8	Rimaste da riscattare (10-8)	0,00	0,00	0,00	0,00	0,00	0,00	0,00	0,00	291.956,79	291.956,79	0,00	0,00	0,00						
	9	Totale accreditamenti (9+8)	0,00	0,00	0,00	0,00	0,00	0,00	0,00	0,00	346.565,98	346.565,98	62.768,59	62.768,59	9.710,71						
	10	Differenze rispetto alle previsioni (10-7)	0,00	0,00	0,00	0,00	0,00	0,00	0,00	0,00	102.190,70	102.190,70	7.231,41	7.231,41	5.289,29						
	11	Risultato dell'esercizio (7-10)	0,00	0,00	0,00	0,00	0,00	0,00	0,00	0,00	950.999,76	950.999,76	0,00	0,00	0,00						
	12	Risultato netto (11-14)	0,00	0,00	0,00	0,00	0,00	0,00	0,00	0,00	458.447,55	458.447,55	0,00	0,00	0,00						
	13	Totale (14+15)	0,00	0,00	0,00	0,00	0,00	0,00	0,00	0,00	492.495,25	492.495,25	0,00	0,00	0,00						
	14	In + (18+19)	0,00	0,00	0,00	0,00	0,00	0,00	0,00	0,00	950.942,80	950.942,80	0,00	0,00	0,00						
	15	In - (18-19)	0,00	0,00	0,00	0,00	0,00	0,00	0,00	0,00	55,96	55,96	0,00	0,00	0,00						
	16	Verificati (13+19)	0,00	0,00	0,00	0,00	0,00	0,00	0,00	0,00	1.297.565,74	1.297.565,74	70.000,00	70.000,00	15.000,00						
	17	Verificati (20-18)	0,00	0,00	0,00	0,00	0,00	0,00	0,00	0,00	513.056,74	513.056,74	62.768,59	62.768,59	9.710,71						
	18	Differenze rispetto alle previsioni (19-20)	0,00	0,00	0,00	0,00	0,00	0,00	0,00	0,00	784.509,00	784.509,00	7.231,41	7.231,41	5.289,29						
	19	Totale con residui attivi al termine dell'esercizio (18+19)	0,00	0,00	0,00	0,00	0,00	0,00	0,00	0,00	784.452,04	784.452,04	0,00	0,00	0,00						

Handwritten signature: D. R...

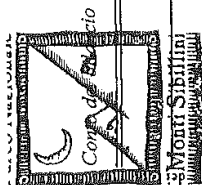
Ente Parco Nazionale dei Monti Sibillini



RENDICONTO FINANZIARIO GESTIONALE - ENTRATE


codice	1	2	3	4	5	6	7	8	9	10	11	12	13	14	15	16	17	18	19	20	21	22	23	
N.	17	17	17	17	17	17	17	17	17	17	17	17	17	17	17	17	17	17	17	17	17	17	17	
Denominazione	17	17	17	17	17	17	17	17	17	17	17	17	17	17	17	17	17	17	17	17	17	17	17	
Iniziali			112.747,60	370.000,00	2.515.418,48																			
In aumento (7+4)				0,00	243.818,38																			
In diminuzione (7-4)			233.818,38																					
Variazioni				0,00	0,00																			
Differenze (7+4-7-4)				0,00	0,00																			
Finanze (8+9)			346.565,98	370.000,00	2.759.236,86																			
Risorse (8+9)			54.609,19	222.045,49	2.139.933,87																			
Rimane da riscuotere (10-8)			291.856,79	0,00	335.257,92																			
Totale accertamenti (8+9)			346.565,98	222.045,49	2.475.191,79																			
Somme accertate (8+9)																								
Differenza previsioni (10-7)																								
Differenza previsioni (10-7)																								
Resti attivi dell'esercizio (10-10)				147.954,51	284.045,07																			
Resti attivi dell'esercizio (10-10)			950.699,76	0,00	1.127.751,41																			
Riscossi (14)			458.447,55	0,00	513.899,03																			
Rimandi da riscuotere (15-14)			492.495,25	0,00	613.795,42																			
Totale (14+15)			950.942,80	0,00	1.127.694,45																			
In + (16+15)																								
In - (16+15)																								
Variazioni (13-16)				56,96	56,96																			
Previsioni (19)			1.297.565,74	370.000,00	3.886.989,27																			
Riscossioni (20)			513.056,74	222.045,49	2.653.831,90																			
In + (20+19)																								
In - (19-20)																								
Differenza previsioni (20-19)																								
Totale (19+20)			784.505,00	147.954,51	1.233.156,37																			
Totale (19+20)			784.452,04	0,00	949.054,34																			
Totale (19+20) al termine dell'esercizio (8+15)																								

[Handwritten signature]



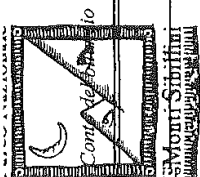
RENDICONTO FINAN.

codice	1	2	3
N.	TOTALE GENERALE		
Denominazione	4	5	6
Capolo			
Previdenti			
Initiali	2.755.418,48		
In aumento (7 - 4)	343.618,38		
In diminuzione (6 - 7)	0,00		
Differenze (4 + 5 - 6)	3.109.236,86		
Compienze			
Risorse	2.158.933,87		
Risorse da riscattare (18 - 9)	335.257,92		
Totale accantonamenti (8 + 9)	2.475.191,79		
Passività			
In* (10 - 7)		634.045,07	
In* (7 - 10)			634.045,07
Residui all'inizio dell'esercizio		1.127.751,41	
Attività			
Risossi		513.898,03	
Risposta riscuotere (16 - 14)		613.796,42	
Totale (14 + 15)		1.127.694,45	
Passività			
In* (16 - 13)		55,96	
In* (13 - 16)			55,96
Previdenti			
Previdenti		3.895.988,27	
Risorse			
Risorse		2.853.831,90	
Previdenti			
In* (20 - 19)			1.233.156,37
In* (19 - 20)			
Totale dei residui attivi all'termine dell'esercizio (9 + 15)			949.054,34



[Handwritten signature]

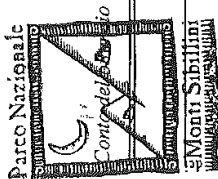
Ente Parco Nazionale dei Monti Sibillini



RENDICONTO FINANZIARIO GESTIONALE - USCITE

Codice	N.	Denominazione	Caricato di ampiezza	1.1.1.1											1.1.1.2			
				1010	1020	1030	1040	1050	1060	2010	2020	2030						
1.1.1.1	1010	COMPENSI AMMINISTRATIVI E PREMI PER IL PRESIDENTE E AL VICE PRESIDENTE																
				2.000,00	5.000,00	4.500,00	0,00	0,00	0,00	25.000,00	2.000,00	629.000,00	0,00	180.000,00				
				24.972,24	0,00	0,00	0,00	0,00	0,00	0,00	0,00	0,00	0,00	0,00				
				0,00	0,00	0,00	0,00	0,00	0,00	8.641,36	0,00	50.000,00	0,00	0,00				
				26.972,24	5.000,00	4.500,00	0,00	0,00	0,00	16.359,64	2.000,00	579.000,00	0,00	180.000,00				
				23.975,36	0,00	3.845,31	0,00	0,00	0,00	4.125,75	0,00	557.920,08	0,00	162.362,88				
				0,00	0,00	0,00	0,00	0,00	0,00	7.700,00	0,00	0,00	0,00	0,00				
				23.975,36	0,00	3.845,31	0,00	0,00	0,00	11.825,75	0,00	557.920,08	0,00	162.362,88				
				2.996,68	5.000,00	654,69				4.532,69	2.000,00	21.079,92		17.637,12				
				0,00	2.159,31	0,00	0,00	0,00	0,00	5.915,46	0,00	0,00	0,00	0,00				
				0,00	599,63	0,00	0,00	0,00	0,00	5.335,35	0,00	0,00	0,00	0,00				
				0,00	1.343,94	0,00	0,00	0,00	0,00	590,11	0,00	0,00	0,00	0,00				
				0,00	1.932,57	0,00	0,00	0,00	0,00	5.915,46	0,00	0,00	0,00	0,00				
					225,74													
				26.972,24	7.159,31	4.500,00	0,00	0,00	0,00	22.274,10	2.000,00	579.000,00	0,00	180.000,00				
				23.975,36	599,63	3.845,31	0,00	0,00	0,00	9.491,10	0,00	557.920,08	0,00	162.362,88				
				2.696,88	6.569,69	654,69				12.813,00	2.000,00	21.079,92		17.637,12				
				0,00	1.343,94	0,00	0,00	0,00	0,00	8.280,11	0,00	0,00	0,00	0,00				
1.1.1 - FUNZIONAMENTO																		
1.1 - TITOLO 1 - USCITE CORRENTI																		
1 - CENTRO DI RESP. RESPONSABILE OBIETTIVO 1.1																		
Capitale	1																	
	2																	
	3																	
	4																	
	5																	
	6																	
	7																	
	8																	
	9																	
	10																	
	11																	
	12																	
	13																	
	14																	
	15																	
	16																	
	17																	
	18																	
	19																	
	20																	
	21																	
	22																	
	23																	

(Handwritten signature)

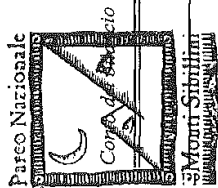


Ente Parco Nazionale dei Monti Sibillini

RENDICONTO FINANZIARIO GESTIONALE - USCITE

codice		1.1 - TITOLO 1 - USCITE CORRENTI										1.1.1 - FUNZIONAMENTO											
1		1. CENTRO DI RESP. RESPONSABILE OBIETTIVO 1.1										1.1.1.2											
2		1.1.1.2										1.1.1.2											
3		1.1.1.2										1.1.1.2											
4		1.1.1.2										1.1.1.2											
5		1.1.1.2										1.1.1.2											
6		1.1.1.2										1.1.1.2											
7		1.1.1.2										1.1.1.2											
8		1.1.1.2										1.1.1.2											
9		1.1.1.2										1.1.1.2											
10		1.1.1.2										1.1.1.2											
11		1.1.1.2										1.1.1.2											
12		1.1.1.2										1.1.1.2											
13		1.1.1.2										1.1.1.2											
14		1.1.1.2										1.1.1.2											
15		1.1.1.2										1.1.1.2											
16		1.1.1.2										1.1.1.2											
17		1.1.1.2										1.1.1.2											
18		1.1.1.2										1.1.1.2											
19		1.1.1.2										1.1.1.2											
20		1.1.1.2										1.1.1.2											
21		1.1.1.2										1.1.1.2											
22		1.1.1.2										1.1.1.2											
23		1.1.1.2										1.1.1.2											
2050		1.1.1.2	2060	1.1.1.2	2070	1.1.1.2	2080	1.1.1.2	2100	1.1.1.2	2110	1.1.1.2	2120	1.1.1.2	2130	1.1.1.2	2140	1.1.1.2	4010	1.1.1.3	4020	1.1.1.3	
FONDO DI INCENTIVAZIONE		55.500,00	15.000,00	3.035,00	0,00	4.600,00	0,00	8.000,00	0,00	0,00	0,00	0,00	0,00	0,00	0,00	0,00	0,00	0,00	0,00	0,00	0,00	0,00	0,00
RISPARMIO PER IL PERSONALE		0,00	0,00	0,00	0,00	0,00	0,00	0,00	0,00	0,00	0,00	0,00	0,00	0,00	0,00	0,00	0,00	0,00	0,00	0,00	0,00	0,00	0,00
RISPARMIO PER IL PERSONALE		0,00	0,00	0,00	0,00	0,00	0,00	0,00	0,00	0,00	0,00	0,00	0,00	0,00	0,00	0,00	0,00	0,00	0,00	0,00	0,00	0,00	0,00
RISPARMIO PER IL PERSONALE		55.500,00	15.000,00	3.035,00	0,00	4.600,00	0,00	8.000,00	0,00	0,00	0,00	0,00	0,00	0,00	0,00	0,00	0,00	0,00	0,00	0,00	0,00	0,00	0,00
RISPARMIO PER IL PERSONALE		37.365,00	7.200,96	915,13	0,00	75,00	0,00	0,00	0,00	0,00	0,00	0,00	0,00	0,00	0,00	0,00	0,00	0,00	0,00	0,00	0,00	0,00	0,00
RISPARMIO PER IL PERSONALE		8.164,00	7.051,20	231,40	0,00	4.500,00	0,00	7.667,96	0,00	0,00	0,00	0,00	0,00	0,00	0,00	0,00	0,00	0,00	0,00	0,00	0,00	0,00	0,00
RISPARMIO PER IL PERSONALE		45.500,00	14.252,16	1.146,53	0,00	4.575,00	0,00	7.667,96	0,00	0,00	0,00	0,00	0,00	0,00	0,00	0,00	0,00	0,00	0,00	0,00	0,00	0,00	0,00
RISPARMIO PER IL PERSONALE		9.970,00	747,94	1.886,47	0,00	25,00	0,00	312,14	0,00	0,00	0,00	0,00	0,00	0,00	0,00	0,00	0,00	0,00	0,00	0,00	0,00	0,00	0,00
RISPARMIO PER IL PERSONALE		16.118,97	0,00	512,96	0,00	4.690,00	0,00	7.667,96	0,00	0,00	0,00	0,00	0,00	0,00	0,00	0,00	0,00	0,00	0,00	0,00	0,00	0,00	0,00
RISPARMIO PER IL PERSONALE		15.752,47	0,00	512,96	0,00	1.500,00	0,00	7.667,96	0,00	0,00	0,00	0,00	0,00	0,00	0,00	0,00	0,00	0,00	0,00	0,00	0,00	0,00	0,00
RISPARMIO PER IL PERSONALE		0,00	0,00	0,00	0,00	0,00	0,00	0,00	0,00	0,00	0,00	0,00	0,00	0,00	0,00	0,00	0,00	0,00	0,00	0,00	0,00	0,00	0,00
RISPARMIO PER IL PERSONALE		15.752,47	0,00	512,96	0,00	1.500,00	0,00	7.667,96	0,00	0,00	0,00	0,00	0,00	0,00	0,00	0,00	0,00	0,00	0,00	0,00	0,00	0,00	0,00
RISPARMIO PER IL PERSONALE		366,40	0,00	0,00	0,00	0,00	0,00	0,00	0,00	0,00	0,00	0,00	0,00	0,00	0,00	0,00	0,00	0,00	0,00	0,00	0,00	0,00	0,00
RISPARMIO PER IL PERSONALE		71.618,97	15.000,00	3.947,96	0,00	9.290,00	0,00	15.667,96	0,00	0,00	0,00	0,00	0,00	0,00	0,00	0,00	0,00	0,00	0,00	0,00	0,00	0,00	0,00
RISPARMIO PER IL PERSONALE		58.118,47	7.200,96	1.428,09	0,00	1.575,00	0,00	7.667,96	0,00	0,00	0,00	0,00	0,00	0,00	0,00	0,00	0,00	0,00	0,00	0,00	0,00	0,00	0,00
RISPARMIO PER IL PERSONALE		18.500,40	7.799,04	2.119,87	0,00	7.715,00	0,00	8.000,00	0,00	0,00	0,00	0,00	0,00	0,00	0,00	0,00	0,00	0,00	0,00	0,00	0,00	0,00	0,00
RISPARMIO PER IL PERSONALE		8.164,00	7.051,20	231,40	0,00	4.500,00	0,00	7.667,96	0,00	0,00	0,00	0,00	0,00	0,00	0,00	0,00	0,00	0,00	0,00	0,00	0,00	0,00	0,00

[Handwritten signature]



Ente Parco Nazionale dei Monti Sibillini

RENDICONTO FINANZIARIO GESTIONALE - USCITE

1 - CENTRO DI RESP. RESPONSABILE OBIETTIVO 1.1		1.1 - TITOLO 1 - USCITE CORRENTI											1.1.1 - FUNZIONAMENTO										
1 - CENTRO DI RESP. RESPONSABILE OBIETTIVO 1.1		1.1.1 - FUNZIONAMENTO											1.1.1 - FUNZIONAMENTO										
1	2	3	4	5	6	7	8	9	10	11	12	13	14	15	16	17	18	19	20	21	22	23	
codice	N.	Denominazione	4060	4070	4100	4110	4120	4150	4170	4200	4300	4610	4610	4610	4610	4610	4610	4610	4610	4610	4610	4610	4610
			1.1.1.3	1.1.1.3	1.1.1.3	1.1.1.3	1.1.1.3	1.1.1.3	1.1.1.3	1.1.1.3	1.1.1.3	1.1.1.3	1.1.1.3	1.1.1.3	1.1.1.3	1.1.1.3	1.1.1.3	1.1.1.3	1.1.1.3	1.1.1.3	1.1.1.3	1.1.1.3	1.1.1.3
			USCITE PER INCASSO DI MATERIALI DI CANCELLERIA E CONSUMO	USCITE PER INCASSO DI MATERIALI DI CANCELLERIA E CONSUMO	USCITE PER INCASSO DI MATERIALI DI CANCELLERIA E CONSUMO	USCITE PER INCASSO DI MATERIALI DI CANCELLERIA E CONSUMO	USCITE PER INCASSO DI MATERIALI DI CANCELLERIA E CONSUMO	USCITE PER INCASSO DI MATERIALI DI CANCELLERIA E CONSUMO	USCITE PER INCASSO DI MATERIALI DI CANCELLERIA E CONSUMO	USCITE PER INCASSO DI MATERIALI DI CANCELLERIA E CONSUMO	USCITE PER INCASSO DI MATERIALI DI CANCELLERIA E CONSUMO	USCITE PER INCASSO DI MATERIALI DI CANCELLERIA E CONSUMO	USCITE PER INCASSO DI MATERIALI DI CANCELLERIA E CONSUMO	USCITE PER INCASSO DI MATERIALI DI CANCELLERIA E CONSUMO	USCITE PER INCASSO DI MATERIALI DI CANCELLERIA E CONSUMO	USCITE PER INCASSO DI MATERIALI DI CANCELLERIA E CONSUMO	USCITE PER INCASSO DI MATERIALI DI CANCELLERIA E CONSUMO	USCITE PER INCASSO DI MATERIALI DI CANCELLERIA E CONSUMO	USCITE PER INCASSO DI MATERIALI DI CANCELLERIA E CONSUMO	USCITE PER INCASSO DI MATERIALI DI CANCELLERIA E CONSUMO	USCITE PER INCASSO DI MATERIALI DI CANCELLERIA E CONSUMO	USCITE PER INCASSO DI MATERIALI DI CANCELLERIA E CONSUMO	USCITE PER INCASSO DI MATERIALI DI CANCELLERIA E CONSUMO
			13.000,00																				
			0,00	0,00	0,00	0,00	0,00	0,00	0,00	0,00	0,00	0,00	0,00	0,00	0,00	0,00	0,00	0,00	0,00	0,00	0,00	0,00	0,00
			0,00	0,00	0,00	177,92	0,00	0,00	0,00	0,00	0,00	0,00	0,00	0,00	0,00	0,00	0,00	0,00	0,00	0,00	0,00	0,00	0,00
			13.000,00	4.000,00	4.000,00	4.000,00	6.822,08	5.000,00	17.000,00	11.000,00	4.087,00	712,00	712,00	712,00	712,00	712,00	712,00	712,00	712,00	712,00	712,00	712,00	712,00
			13.000,00	2.522,62	367,40	2.051,68	1.553,22	13.151,89	8.404,22	3.986,51	0,00	0,00	0,00	0,00	0,00	0,00	0,00	0,00	0,00	0,00	0,00	0,00	0,00
			0,00	434,06	262,60	3.594,12	0,00	656,22	923,37	40,15	0,00	0,00	0,00	0,00	0,00	0,00	0,00	0,00	0,00	0,00	0,00	0,00	0,00
			13.000,00	3.566,68	650,00	5.646,80	1.553,22	13.807,81	9.327,59	4.036,66	0,00	0,00	0,00	0,00	0,00	0,00	0,00	0,00	0,00	0,00	0,00	0,00	0,00
				633,32	1.800,00	394,30	1.176,28	3.446,78	3.192,19	1.672,41	20,34												
			0,00	861,00	0,00	3.564,96	265,26	2.131,42	2.131,42	1.473,68	2.922,95	0,00	0,00	0,00	0,00	0,00	0,00	0,00	0,00	0,00	0,00	0,00	0,00
			0,00	861,00	0,00	3.564,96	265,26	2.131,42	2.131,42	1.153,68	2.922,95	0,00	0,00	0,00	0,00	0,00	0,00	0,00	0,00	0,00	0,00	0,00	0,00
			0,00	0,00	0,00	0,00	0,00	0,00	0,00	320,00	0,00	0,00	0,00	0,00	0,00	0,00	0,00	0,00	0,00	0,00	0,00	0,00	0,00
			0,00	861,00	0,00	3.564,96	265,26	2.131,42	2.131,42	1.473,68	2.922,95	0,00	0,00	0,00	0,00	0,00	0,00	0,00	0,00	0,00	0,00	0,00	0,00
			13.000,00	4.861,00	4.000,00	10.306,74	5.265,26	18.131,42	12.473,68	6.989,95	0,00	0,00	0,00	0,00	0,00	0,00	0,00	0,00	0,00	0,00	0,00	0,00	0,00
			13.000,00	3.793,62	367,40	5.616,34	1.816,48	15.283,01	9.557,90	6.921,46	0,00	0,00	0,00	0,00	0,00	0,00	0,00	0,00	0,00	0,00	0,00	0,00	0,00
				1.067,98	394,30	4.770,40	3.446,78	3.848,41	69,49														
			0,00	434,06	262,60	3.594,12	656,22	923,37	40,15														

Handwritten signature and initials.

Ente Parco Nazionale dei Monti Sibillini

RENDICONTO FINANZIARIO GESTIONALE - USCITE

codice	1.1.2.1	1.1.2.1	1.1.2.1	1.1.2.1	1.1.2.1	1.1.2.1	1.1.2.1	1.1.2.1	1.1.2.1	1.1.2.1	1.1.2.1	1.1.2.1	1.1.2.1
N.	5050	5060	5070	5100	5110	5130	5140	5150	5220	5310	5330		
Denominazione	ATLANTE ENPETOLOGICO	STUDIO ORTOLOGICO (P.12)	CONSERVAZIONE MAPPE	PROIEZIONE CARTOGRAFICA E COSTRUZIONE MAPPE	CARTA EUROPEA DEL TURISMO GESTIONALE	ESAMI CULTURALI, MOSTRE E SPESSE STUDIO	EDUCAZIONE, FORMAZIONE E INTERPRETAZIONE AMBIENTALE	CONSULENZA TECNICA, MATERIALI E STATISTICA	PUBBLICAZIONI DIVERSE	ACQUISTO E PREDISPOSIZIONE DI ARREDI, ATTREZZATURE, MOBILIARIO, TESSUTI, ETC.	ACQUISTO MATERIE PLASTICHE E MATERIALI PER LA REALIZZAZIONE DI OBIETTI INFORMATIVI CASE DEL PARCO		
	0,00	0,00	0,00	0,00	2.117,00	45.000,00	0,00	40.000,00	0,00	7.000,00	0,00	153.000,00	
	0,00	0,00	0,00	0,00	0,00	0,00	0,00	0,00	0,00	7.000,00	0,00	0,00	
	0,00	0,00	0,00	0,00	0,00	0,00	0,00	0,00	0,00	0,00	0,00	0,00	
	0,00	0,00	0,00	0,00	2.117,00	45.000,00	0,00	40.000,00	0,00	14.000,00	0,00	153.000,00	
	0,00	0,00	0,00	0,00	200,00	18.454,41	0,00	8.917,65	0,00	7.762,49	0,00	41.605,26	
	0,00	0,00	0,00	0,00	1.815,00	26.438,20	0,00	31.062,35	0,00	5.510,74	0,00	111.353,44	
	0,00	0,00	0,00	0,00	2.015,00	44.882,61	0,00	40.000,00	0,00	13.273,23	0,00	152.956,70	
					102,00	107,39				726,77		41,30	
	0,00	15.000,00	12.000,00	12.000,00	5.540,78	20.211,40	0,00	31.880,00	2.800,00	16.920,00	33.189,70	103.977,25	
	0,00	15.000,00	12.000,00	12.000,00	3.040,60	9.365,92	0,00	22.079,42	2.499,26	12.270,00	0,00	79.657,50	
	0,00	0,00	0,00	0,00	2.500,18	0,00	0,00	9.722,90	300,00	4.650,00	33.189,70	24.319,65	
	0,00	15.000,00	12.000,00	12.000,00	5.540,78	9.365,92	0,00	31.802,32	2.799,26	16.920,00	33.189,70	103.977,15	
						10.845,48		77,66	0,74			0,10	
	0,00	15.000,00	12.000,00	12.000,00	7.657,78	65.211,40	0,00	71.880,00	2.800,00	30.920,00	33.189,70	256.977,25	
	0,00	15.000,00	12.000,00	12.000,00	3.240,60	27.820,33	0,00	30.957,07	2.499,26	20.032,49	0,00	121.262,76	
					4.417,18	37.391,07		40.882,93	300,74	10.887,51	33.189,70	135.714,49	
	0,00	0,00	0,00	0,00	4.315,18	26.438,20	0,00	40.805,25	300,00	10.160,74	33.189,70	135.673,09	

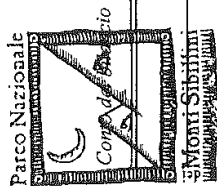
1.1.2 - INTERVENTI DIVERSI

1.1 - TTITOLO 1 - USCITE CORRENTI

1 - CENTRO DI RESP. "RESPONSABILE OBIETTIVO 1"

Parco Nazionale
dei Monti Sibillini
Comune di Sibillini

Handwritten signature and initials.

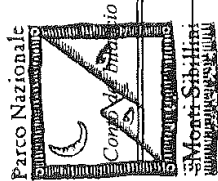


Ente Parco Nazionale dei Monti Sibillini

RENDICONTO FINANZIARIO GESTORIALE - USCITE

1 - CENTRO DI RESP. "RESPONSABILE OBIETTIVO 1"		1.1.2 - INTERVENTI DIVERSI											
1.1.2 - INTERVENTI DIVERSI		1.1.2.1	1.1.2.1	1.1.2.1	1.1.2.1	1.1.2.1	1.1.2.1	1.1.2.1	1.1.2.1	1.1.2.1	1.1.2.1	1.1.2.1	1.1.2.1
codice	N.	5340	5360	5410	5430	5450	5460	5510	5520	5530	5540	5550	5550
Denominazione		RICERCA SCIENTIFICA, TUTELA E MONITORAGGIO DEL TERRITORIO, SPESSE PER MANUTENZIONE E SPESSE PER	AGGIORNAMENTO PIANO SOCIO ECONOMICO	ATTIVITA' ANTINCENDIO	AREE PAIDUSTICHE	PROCLAMANTI FANISTICI E FTTCI	SARON ROTANDE E VIVI	INTERVENTI DI RESTAURO AMBIENTALE E MANUTENZIONE ANNUALISTICA	GESTIONE E REINTEGRAZIONE FAUNA	CONTRIBUTI AD ASSOCIAZIONI/ISTITUZIONI VOLONTARIE E ALTRE ES. ART. 7, L. 394/91	SERTIERISTICA	SPESSE CPS - OPCM 650/2002	
Capitale													
		81.500,00	0,00	10.000,00	0,00	0,00	6.500,00	0,00	73.000,00	0,00	0,00	0,00	60.000,00
		0,00	0,00	0,00	0,00	0,00	0,00	0,00	0,00	0,00	10.000,00	0,00	50.000,00
		0,00	0,00	7.000,00	0,00	0,00	0,00	0,00	0,00	0,00	0,00	0,00	0,00
		61.500,00	0,00	3.000,00	0,00	0,00	6.500,00	0,00	73.000,00	0,00	10.000,00	0,00	110.000,00
		20.461,75	0,00	0,00	0,00	0,00	5.285,46	0,00	5.489,60	0,00	0,00	0,00	65.611,29
		39.932,91	0,00	164,16	0,00	0,00	1.067,50	0,00	44.259,00	0,00	10.000,00	0,00	44.986,71
		59.814,66	0,00	164,16	0,00	0,00	6.332,96	0,00	49.749,60	0,00	10.000,00	0,00	110.000,00
		1.695,34		2.835,64			167,05		23.251,20				
		59.426,67	0,00	50.000,00	0,00	0,00	562,10	0,00	178.313,95	0,00	0,00	0,00	52.363,86
		40.999,99	0,00	13.629,44	0,00	0,00	562,10	0,00	66.496,77	0,00	0,00	0,00	34.426,39
		18.426,67	0,00	36.370,56	0,00	0,00	0,00	0,00	111.826,85	0,00	0,00	0,00	17.937,49
		59.426,66	0,00	50.000,00	0,00	0,00	562,10	0,00	178.295,62	0,00	0,00	0,00	52.363,86
		0,01							28,33				0,00
		120.926,67	0,00	53.000,00	0,00	0,00	7.062,10	0,00	251.313,95	0,00	10.000,00	0,00	162.363,98
		61.461,74	0,00	13.629,44	0,00	0,00	5.627,55	0,00	71.946,57	0,00	0,00	0,00	100.037,68
		59.464,93		39.370,56			1.234,55		179.367,98				62.326,20
		57.779,58	0,00	36.534,72	0,00	0,00	1.067,50	0,00	156.087,95	0,00	10.000,00	0,00	62.326,20

O.B.

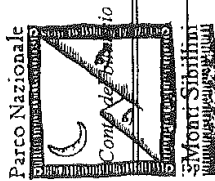


Ente Parco Nazionale dei Monti Sibillini

RENDICONTO FINANZIARIO GESTIONALE - USCITE

1 - CENTRO DI RESP. RESPONSABILE E OBIETTIVO 1.1		1.1 - TITOLO 1 - USCITE CORRENTI											1.1.2 - INTERVENTI DIVERSI				
1.1.2.1		1.1.2.2		1.1.2.3		1.1.2.3		1.1.2.4		1.1.2.4		1.1.2.5		1.1.2.5		1.1.2.6	
5560		5010		7010		7020		7030		8010		8020		9010		10010	
Nucleo di valutazione, gestione e controllo gestionale del personale		Trasferimenti passivi		Interessi su mutui		Interessi passivi su anticipazioni di cassa		Uscite e commissioni bancarie		Imposte, tasse e tributi vari		IRAP		Restituzione e rimborsi diversi		Uscite per ut. rimborso, rimborsi e rimborsi	
Denominazione		Iniziali		In aumento (7-4)		In diminuzione (4-7)		Definitive (4+5-6)		Pagate		Rimaste da pagare (10-8)		Totale impegni (8+9)		Differenza rispetto alle previsioni (10-7)	
Capitolo		N.		1		2		3		4		5		6		7	
		6.000,00	0,00	0,00	0,00	2.000,00	30.000,00	83.000,00	0,00	20.000,00	20.327,88	0,00	0,00	0,00	0,00	0,00	0,00
		0,00	0,00	0,00	0,00	0,00	0,00	0,00	0,00	0,00	0,00	0,00	0,00	0,00	0,00	0,00	0,00
		0,00	0,00	0,00	0,00	0,00	0,00	0,00	0,00	0,00	0,00	0,00	0,00	0,00	0,00	0,00	0,00
		6.000,00	0,00	0,00	0,00	2.000,00	30.000,00	83.000,00	0,00	10.000,00	20.327,88	0,00	0,00	0,00	0,00	0,00	0,00
		0,00	0,00	0,00	0,00	957,62	21.421,88	56.629,55	0,00	4.371,54	0,00	0,00	0,00	0,00	0,00	0,00	0,00
		0,00	0,00	0,00	0,00	301,80	0,00	0,00	0,00	0,00	0,00	0,00	0,00	0,00	0,00	0,00	0,00
		0,00	0,00	0,00	0,00	1.259,22	21.421,88	56.629,55	0,00	4.371,54	0,00	0,00	0,00	0,00	0,00	0,00	0,00
		6.000,00	0,00	0,00	0,00	740,78	8.578,12	4.170,47	0,00	5.628,06	0,00	0,00	0,00	0,00	0,00	0,00	0,00
		4.747,27	0,00	0,00	0,00	391,29	0,00	0,00	0,00	300,00	0,00	0,00	0,00	0,00	0,00	0,00	0,00
		0,00	0,00	0,00	0,00	391,29	0,00	0,00	0,00	94,38	0,00	0,00	0,00	0,00	0,00	0,00	0,00
		4.747,27	0,00	0,00	0,00	0,00	0,00	0,00	0,00	0,00	0,00	0,00	0,00	0,00	0,00	0,00	0,00
		4.747,27	0,00	0,00	0,00	391,29	0,00	0,00	0,00	94,38	0,00	0,00	0,00	0,00	0,00	0,00	0,00
		10.747,27	0,00	0,00	0,00	2.391,29	30.000,00	63.000,00	0,00	10.300,00	0,00	0,00	0,00	0,00	0,00	0,00	0,00
		0,00	0,00	0,00	0,00	1.348,81	21.421,88	56.629,55	0,00	4.465,32	0,00	0,00	0,00	0,00	0,00	0,00	0,00
		10.747,27	0,00	0,00	0,00	1.042,33	8.578,12	4.170,47	0,00	5.633,66	0,00	0,00	0,00	0,00	0,00	0,00	0,00
		4.747,27	0,00	0,00	0,00	301,80	0,00	0,00	0,00	0,00	0,00	0,00	0,00	0,00	0,00	0,00	0,00

Handwritten signature

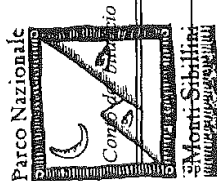


Ente Parco Nazionale dei Monti Sibillini

RENDICONTO FINANZIARIO GESTIONALE - USCITE

1 - CENTRO DI RESP. "RESPONSABILE OBIETTIVO 1.1"		1.2.1 - INVESTIMENTI											
1.2.1 - TITOLO 2 - USCITE IN CONTO CAPITALE		1.2.1.1	1.2.1.1	1.2.1.1	1.2.1.1	1.2.1.1	1.2.1.1	1.2.1.1	1.2.1.1	1.2.1.1	1.2.1.1	1.2.1.1	1.2.1.1
codice	N.	11130	11140	11150	11160	11170	11180	11190	11200	11210	11220	11230	
Denominazione		PREVISIONI STATALI NEI PIANCI 2011-2013	PIANO PLURIENNALE ECONOMICO E SOCIALE	SANUSCULTURA - STRATEGIA REGIONALE PER I PROGETTI 2011-2013/2014	MANUTENZIONE, RISTRUTTURAZIONE E AREE FAUNISTICHE	PIANO TRIENNALE PER LO SVILUPPO SOSTENIBILE E LE AREE PROTETTE	INIZIATIVE SOCIALI E FONDI D'INVESTIMENTO	ATTIVAZIONE SOSTENIBILE - BIODIVERSITA' N. 22200012 E N. 48240012	AREE SIC-MARCHE 2007/2013 - INTERVENTO DI VALORIZZAZIONE DELLA BIODIVERSITA' E VALORIZZAZIONE DELLE AREE NATURALI PROTETTE	ALTERNATIVE CASE DEL PARCO (CENTRI VISITA)	INTERVENTI DI ACQUISIZIONE E FORNITURE IN ORDINE GEOLOGICO	PROGETTI DI QUALITA' - CAMP MODELLO DI ACCOGLIENZA E FRUIZIONE	
Capitolo													
		0,00	0,00	55.000,00	60.000,00	0,00	157.000,00	0,00	0,00	0,00	0,00	0,00	0,00
		0,00	0,00	54.218,38	0,00	0,00	0,00	225.000,00	0,00	0,00	0,00	0,00	54.600,00
		0,00	0,00	0,00	0,00	0,00	0,00	0,00	0,00	0,00	0,00	0,00	0,00
		0,00	0,00	109.218,38	60.000,00	0,00	157.000,00	225.000,00	0,00	0,00	0,00	0,00	54.600,00
		0,00	0,00	43.415,21	0,00	0,00	5.470,00	10.000,00	0,00	0,00	0,00	0,00	0,00
		0,00	0,00	65.803,17	0,00	0,00	151.167,00	215.000,00	0,00	0,00	0,00	0,00	54.600,00
		0,00	0,00	109.218,38	0,00	0,00	156.637,00	225.000,00	0,00	0,00	0,00	0,00	54.600,00
					60.000,00		363,00						
		0,00	77.556,49	0,00	119.479,69	74.479,05	315.884,69	0,00	0,00	28.405,13	28.870,42	0,00	0,00
		0,00	0,00	0,00	195.774,22	56.477,96	112.580,97	0,00	0,00	0,00	0,00	0,00	0,00
		0,00	77.556,49	0,00	0,00	18.001,09	203.308,72	0,00	0,00	28.405,13	28.870,42	0,00	0,00
		0,00	77.556,49	0,00	105.774,22	74.479,05	315.884,69	0,00	0,00	28.405,13	28.870,42	0,00	0,00
					13.705,47								
		0,00	77.556,49	109.218,38	179.479,69	74.479,05	472.884,69	225.000,00	0,00	28.405,13	28.870,42	54.600,00	0,00
		0,00	0,00	43.415,21	105.774,22	56.477,96	118.050,97	10.000,00	0,00	0,00	0,00	0,00	0,00
		77.556,49	77.556,49	65.803,17	73.705,47	18.001,09	354.833,72	215.000,00		28.405,13	28.870,42	54.600,00	0,00
		77.556,49	77.556,49	65.803,17	0,00	18.001,09	354.470,72	215.000,00		28.405,13	28.870,42	54.600,00	0,00

[Handwritten signature]

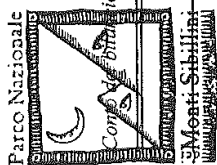


Ente Parco Nazionale dei Monti Sibillini

RENDICONTO FINANZIARIO GESTIONALE - USCITE

codice		1.2.1.1	1.2.1.1	1.2.1.1	1.2.1.1	1.2.1.1	1.2.1.1	1.2.1.1	1.2.1.2	1.2.1.2	1.2.1.2	1.2.1.2
N.		11300	11310	11370	11380	11440	11450	11460	12010	12020	12030	
Denominazione		INTERVENTI DI INVESTIMENTO AUTORIZZATI	SPESA PER IL DISINQUINAMENTO	ALLETTERAMENTO E SISTEMAZIONE DEL MUSEO	PTIP PAORI	PROGETTO "A SOSTENIBILE GREENMOUNTAIN"	LIFE IN VITTIADIS PERMACA ONNATA	PROGETTO LIFE EXTRA	ACQUISTO MOBILI ARREDI E SOFTWARE E HARDWARE	ACQUISTO MOBILI ARREDI E BIBLIOTECA	ACQUISTO LIBRI E SCIENTIFICHE	
Capitale		11240	11310	11370	11380	11440	11450	11460	12010	12020	12030	
1		OTTIMIZZAZIONE DELLA GESTIONE DELLA SOSTENIBILITA'	SPESA PER IL DISINQUINAMENTO	ALLETTERAMENTO E SISTEMAZIONE DEL MUSEO	PTIP PAORI	PROGETTO "A SOSTENIBILE GREENMOUNTAIN"	LIFE IN VITTIADIS PERMACA ONNATA	PROGETTO LIFE EXTRA	ACQUISTO MOBILI ARREDI E SOFTWARE E HARDWARE	ACQUISTO MOBILI ARREDI E BIBLIOTECA	ACQUISTO LIBRI E SCIENTIFICHE	
2		0,00	0,00	0,00	0,00	0,00	0,00	0,00	0,00	0,00	0,00	
3		0,00	0,00	0,00	0,00	0,00	0,00	0,00	0,00	0,00	0,00	
4		0,00	0,00	0,00	0,00	0,00	0,00	0,00	0,00	0,00	0,00	
5		0,00	0,00	0,00	0,00	0,00	0,00	0,00	0,00	0,00	0,00	
6		0,00	0,00	0,00	0,00	0,00	0,00	0,00	0,00	0,00	0,00	
7		0,00	0,00	0,00	0,00	0,00	0,00	0,00	0,00	0,00	0,00	
8		0,00	0,00	0,00	0,00	0,00	0,00	0,00	0,00	0,00	0,00	
9		0,00	0,00	0,00	0,00	0,00	0,00	0,00	0,00	0,00	0,00	
10		0,00	0,00	0,00	0,00	0,00	0,00	0,00	0,00	0,00	0,00	
11		0,00	0,00	0,00	0,00	0,00	0,00	0,00	0,00	0,00	0,00	
12		0,00	0,00	0,00	0,00	0,00	0,00	0,00	0,00	0,00	0,00	
13		281.480,93	128.226,24	0,00	5.164,57	100.513,74	29.474,08	195.500,41	140.204,18	8.948,25	0,00	
14		143.121,16	36.000,00	0,00	0,00	0,00	27.002,69	74.296,60	55.224,02	8.943,41	0,00	
15		138.369,77	92.226,24	0,00	5.164,57	100.513,74	2.477,39	121.203,81	104.980,16	0,00	0,00	
16		281.480,93	128.226,24	0,00	5.164,57	100.513,74	29.474,08	195.500,41	140.204,18	8.943,41	0,00	
17												
18												
19		281.480,93	128.226,24	0,00	5.164,57	100.513,74	87.221,68	195.500,41	140.204,18	23.948,25	0,00	
20		143.121,16	36.000,00	0,00	0,00	0,00	48.381,13	74.296,60	55.224,02	11.790,24	0,00	
21												
22		138.369,77	92.226,24	0,00	5.164,57	100.513,74	36.840,55	121.203,81	104.980,16	12.158,01	0,00	
23		138.369,77	92.226,24	0,00	5.164,57	100.513,74	36.840,55	121.203,81	104.980,16	0,00	0,00	

0.00

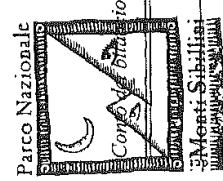


Ente Parco Nazionale dei Monti Sibillini

RENDICONTO FINANZIARIO GESTIONALE - USCITE

1 - CENTRO DI RESP. "RESPONSABILE OBIETTIVO 1"		1.2 - TITOLO 2 - USCITE IN CONTO CAPITALE										1.2.1 - INVESTIMENTI				1.2.2 - ONERI COMUNI			
codice	N.	Determinazione	1.2.1.2 12050 AUTOREZZI	1.2.1.2 12060 ACQUISTO BESTIAME	1.2.1.3 13010 PARTICIPAZIONE A GAL, CONSORZI E.S.C.	1.2.1.4 14010 DEPOSITI A CALZEDONE	1.2.1.4 14020 VERSAMENTO ALLA TESORERIA UNICA PROVINCIALE DELLO STATO	1.2.1.5 15010 INCASSI DI ANGIARIZIE SIMILARI PER IL PERSONALE CESSATO DAL SERVIZIO	1.2.2.1 16010 RIMBORSI DI MUTUI	1.2.2.2 17010 RESTITUZIONE ANTICIPAZIONE DI CASSA AL TELERISORIERE	1.2.2.2 17020 ALTRI RIMBORSI E ANTICIPAZIONI PASSIVE	1.2.2.3 18010 RIMORSO DI OBBLIGAZIONI							
		Iniziali	0,00	0,00	0,00	0,00	0,00	0,00	0,00	0,00	0,00	0,00	0,00	0,00	0,00	0,00	0,00	0,00	
		Variazioni	0,00	0,00	0,00	0,00	0,00	0,00	0,00	0,00	0,00	0,00	0,00	0,00	0,00	0,00	0,00	0,00	
		In aumento (7 - 4)	0,00	0,00	0,00	0,00	0,00	0,00	0,00	0,00	0,00	0,00	0,00	0,00	0,00	0,00	0,00	0,00	
		In diminuzione (6 - 7)	0,00	0,00	0,00	0,00	0,00	0,00	0,00	0,00	0,00	0,00	0,00	0,00	0,00	0,00	0,00	0,00	
		Differenze (4 + 5 - 6)	0,00	0,00	0,00	0,00	0,00	0,00	0,00	0,00	0,00	0,00	0,00	0,00	0,00	0,00	0,00	0,00	
		Pagati	0,00	0,00	0,00	0,00	0,00	0,00	0,00	0,00	0,00	0,00	0,00	0,00	0,00	0,00	0,00	0,00	
		Risultato da pagare (10 - 8)	0,00	0,00	0,00	0,00	0,00	0,00	0,00	0,00	0,00	0,00	0,00	0,00	0,00	0,00	0,00	0,00	
		Totale impegni (6 + 8)	0,00	0,00	0,00	0,00	0,00	0,00	0,00	0,00	0,00	0,00	0,00	0,00	0,00	0,00	0,00	0,00	
		Somma impegnabile (10 - 7)																	
		Differenze rispetto alle previsioni (7 - 10)																	
		Risultato al netto dell'esecuzione	0,00	0,00	0,00	0,00	0,00	0,00	0,00	0,00	0,00	0,00	0,00	0,00	0,00	0,00	0,00	0,00	
		Pagati	0,00	0,00	0,00	0,00	0,00	0,00	0,00	0,00	0,00	0,00	0,00	0,00	0,00	0,00	0,00	0,00	
		Risultati da pagare (10 - 14)	0,00	0,00	0,00	0,00	0,00	0,00	0,00	0,00	0,00	0,00	0,00	0,00	0,00	0,00	0,00	0,00	
		Totale (14 + 15)	0,00	0,00	0,00	0,00	0,00	0,00	0,00	0,00	0,00	0,00	0,00	0,00	0,00	0,00	0,00	0,00	
		Variazioni																	
		In (16 - 13)																	
		In (13 - 10)																	
		Previsioni	0,00	0,00	0,00	0,00	0,00	0,00	0,00	0,00	0,00	0,00	0,00	0,00	0,00	0,00	0,00	0,00	
		Pagamenti	0,00	0,00	0,00	0,00	0,00	0,00	0,00	0,00	0,00	0,00	0,00	0,00	0,00	0,00	0,00	0,00	
		Differenze rispetto alle previsioni (16 - 20)																	
		Differenze rispetto alle previsioni (15 - 20)																	
		Totale dei residui passivi al termine dell'esercizio (8 + 15)	0,00	0,00	0,00	0,00	0,00	0,00	0,00	0,00	0,00	0,00	0,00	0,00	0,00	0,00	0,00	0,00	
		Totale dei residui passivi al termine dell'esercizio (8 + 15)	0,00	0,00	0,00	0,00	0,00	0,00	0,00	0,00	0,00	0,00	0,00	0,00	0,00	0,00	0,00	0,00	

[Handwritten signature]

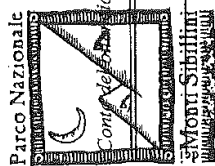


Ente Parco Nazionale dei Monti Sibillini

RENDICONTO FINANZIARIO GESTIONALE - USCITE

Codice	N.	Denominazione	1.4 - TITOLO 4 - PARTITE DI GIRO										TOTALE GENERALE PARTITE DI GIRO	Totale	Totale		
			1.4.1.1	21080	21070	1.4.1.1	21080	21090	1.4.1.1	21100	1.4.1.1	21100				TOTALE PARTITE DI GIRO CENTRO DI RESP. RESPONSABILE OBIETTIVO 1.1*	Altre uscite del Centro di resp. responsabile obiettivo 1.1*
1.4.1.1	21080	ANTICIPAZIONE FONDO ECONOMATO															
			5.000,00	0,00	0,00	10.000,00	0,00	0,00	0,00	0,00	0,00	0,00	0,00	370.000,00	1.950.670,86	444.747,50	
			0,00	0,00	0,00	0,00	0,00	0,00	0,00	0,00	0,00	0,00	0,00	0,00	110.855,15	333.818,38	
			0,00	0,00	0,00	0,00	0,00	0,00	0,00	0,00	0,00	0,00	0,00	0,00	100.855,15	0,00	
			5.000,00	0,00	0,00	10.000,00	0,00	0,00	0,00	0,00	0,00	0,00	0,00	370.000,00	1.950.670,86	778.565,98	
			1.500,00	0,00	0,00	0,00	0,00	0,00	0,00	0,00	0,00	0,00	0,00	222.045,49	1.352.523,46	90.700,48	
			0,00	0,00	0,00	0,00	0,00	0,00	0,00	0,00	0,00	0,00	0,00	0,00	385.672,14	542.990,75	
			1.500,00	0,00	0,00	0,00	0,00	0,00	0,00	0,00	0,00	0,00	0,00	222.045,49	1.778.195,60	633.291,23	
			3.500,00	0,00	0,00	10.000,00	0,00	0,00	0,00	0,00	0,00	0,00	0,00	147.954,51	182.475,28	145.274,75	
			0,00	0,00	0,00	0,00	0,00	0,00	0,00	0,00	0,00	0,00	0,00	0,00	698.116,06	1.817.334,24	
			0,00	0,00	0,00	0,00	0,00	0,00	0,00	0,00	0,00	0,00	0,00	0,00	382.427,36	784.307,18	
			0,00	0,00	0,00	0,00	0,00	0,00	0,00	0,00	0,00	0,00	0,00	0,00	287.220,75	1.014.334,86	
			0,00	0,00	0,00	0,00	0,00	0,00	0,00	0,00	0,00	0,00	0,00	0,00	679.645,11	1.796.641,84	
			5.000,00	0,00	0,00	10.000,00	0,00	0,00	0,00	0,00	0,00	0,00	0,00	370.000,00	18.465,95	18.692,40	
			1.500,00	0,00	0,00	0,00	0,00	0,00	0,00	0,00	0,00	0,00	0,00	222.045,49	2.658.786,94	2.595.900,22	
			3.500,00	0,00	0,00	10.000,00	0,00	0,00	0,00	0,00	0,00	0,00	0,00	147.954,51	1.774.850,82	875.007,96	
			0,00	0,00	0,00	0,00	0,00	0,00	0,00	0,00	0,00	0,00	0,00	0,00	863.835,12	1.720.892,56	
			0,00	0,00	0,00	0,00	0,00	0,00	0,00	0,00	0,00	0,00	0,00	0,00	682.892,89	1.556.925,41	

[Handwritten signature]



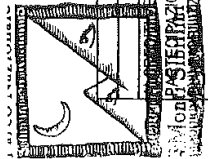
Ente Parco Nazionale dei Monti Sibillini

RENDICONTO FINANZIARIO GESTIONALE - USCITE

codice	1	2	3	4	5	6	7	8	9	10	11	12	13	14	15	16	17	18	19	20	21	22	23		
N.	Titolo IV		Titolo I		Titolo II		Titolo III		Titolo IV		Titolo V		Titolo VI		Titolo VII		Titolo VIII		Titolo IX		Titolo X		Titolo XI		
Denominazione	Totale delle uscite per titoli di bilancio		Totale delle uscite per titoli di bilancio		Totale delle uscite per titoli di bilancio		Totale delle uscite per titoli di bilancio		Totale delle uscite per titoli di bilancio		Totale delle uscite per titoli di bilancio		Totale delle uscite per titoli di bilancio		Totale delle uscite per titoli di bilancio		Totale delle uscite per titoli di bilancio		Totale delle uscite per titoli di bilancio		Totale delle uscite per titoli di bilancio		Totale delle uscite per titoli di bilancio		
Iniziali	370.000,00		1.950.970,89	444.747,60	370.000,00																				
In aumento (7-4)	0,00		110.859,16	333.919,39	0,00																				
In diminuzione (8-7)	0,00		100.859,16	0,00	0,00																				
Differenze (4+5-6)	370.000,00		1.950.970,89	778.669,98	370.000,00																				
Pagate	222.045,49		1.392.523,46	90.700,48	222.045,49																				
Rimaste da pagare (10-8)	0,00		385.672,14	542.590,75	0,00																				
Totale impegni (8+9)	222.045,49		1.778.195,60	633.291,23	222.045,49																				
Differenze rispetto alle previsioni (10-9)	147.954,51		182.475,28	145.274,75	147.954,51																				
Resto all'esercizio	0,00		698.118,09	1.817.334,24	0,00																				
Pagati	0,00		382.427,36	784.307,19	0,00																				
Rimasti da pagare (13-14)	0,00		297.220,75	1.014.334,66	0,00																				
Totale (14+15)	0,00		879.848,11	1.798.641,84	0,00																				
Iniziali																									
In aumento (16-17)																									
In diminuzione (18-17)																									
Differenze (16+17-18)																									
Previdoni	370.000,00		18.469,95	18.692,40	370.000,00																				
Pagamenti	222.045,49		2.658.788,94	2.595.900,22	222.045,49																				
Differenze (20+21-22)	147.954,51		883.938,12	1.720.892,56	147.954,51																				
Totale dei residui passivi al termine (8+13)	0,00		662.892,89	1.556.925,41	0,00																				

(Handwritten signature and initials)

**STATO PATRIMONIALE, CONTO ECONOMICO
E SITUAZIONE AMMINISTRATIVA**

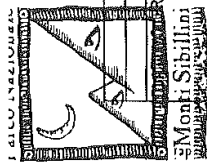


STATO PATRIMONIALE

ATTIVITA'	ANNO 2013	ANNO 2012	PASSIVITA'	ANNO 2013	ANNO 2012
II. IMMOBILIZZAZIONI PER LO STATO ED ALTRI PUBBLICI PER LA GESTIONE AL PATRIMONIO INIZIALE			A) PATRIMONIO NETTO		
<i>i. Immobilizzazioni immateriali</i>			<i>i. Fondo di dotazione</i>		
1) Costi d'impianto e di ampliamento			<i>ii. Riserve obbligatorie e derivanti da leggi</i>		
2) Costi di ricerca, di sviluppo e di pubblicità			<i>iii. Riserve di rivalutazione</i>		
3) Diritti di brevetto industriale e diritti di utilizzazione delle opere di ingegno			<i>iv. Contributi a fondo perduto</i>		
4) Concessioni, licenze, marchi e diritti simili			<i>v. Contributi per ripiano disavanzii</i>		
5) Avviamento			<i>vi. Riserve statutarie</i>		
6) Immobilizzazioni in corso e acconti	2.109.819	1.964.208	<i>vii. Altre riserve distintamente indicate</i>	12.105.457	12.319.085
7) Manutenzioni straordinarie e migliorie su beni di terzi	750.021	715.527	<i>viii. Avarzi (Disavanzii) economici portati a nuovo</i>	-426.165	-213.638
Totale	2.859.840	2.679.735	Totale Patrimonio Netto (A)	11.679.292	12.105.457
III. IMMOBILIZZAZIONI MATERIALI			B) CONTRIBUTI IN CONTO CAPITALE		
1) Terreni e fabbricati	4.961.795	5.086.066	1) per contributi a destinazione vincolata	1.561.588	1.408.007
2) Impianti e macchinari	82.947	100.837	2) per contributi indistinti per la gestione		
3) Attrezzature industriali e commerciali			3) per contributi in natura		
4) Automezzi e motomezzi	162.934	203.667	Totale Contributi in conto capitale (B)	1.561.588	1.408.007
5) Immobilizzazioni in corso e acconti	4.144.196	4.093.535			
6) Diritti reali di godimento					
7) Altri beni	584.059	730.074			
Totale	9.935.931	10.224.179			
IV. IMMOBILIZZAZIONI FINANZIARIE con separate indicazione per ciascuna voce dei crediti degli importi esigibili entro l'esercizio successivo			C) FONDI PER RISCHI ED ONERI		
1) Partecipazioni in:			1) per trattamento di quiescenza ed obblighi simili		
a) imprese controllate			2) per imposte		
b) imprese collegate			3) per altri rischi ed oneri futuri		
c) imprese controllanti			4) per ripristino investimenti		
d) altre imprese			Totale Fondi rischi ed oneri futuri (C)		
e) altri enti					
2) Crediti:			D) TRATTAMENTO DI FINE RAPPORTO DI LAVORO SUBORDINATO	444.088	400.882
a) verso imprese controllate					
b) verso imprese collegate					
c) verso lo Stato e altri soggetti pubblici					
d) verso altri					
3) Altri titoli					
4) Crediti finanziari diversi					
Totale					
Totale immobilizzazioni (B)					

Handwritten signature and initials.

STATO PATRIMONIALE



		ATTIVITA'		PASSIVITA'		ANNO	ANNO
		2013	2012	2013	2012	2013	2012
I. RIMANENZE							
II. RESIDUI ATTIVI, con separata indicazione, per ciascuna voce, degli importi esigibili oltre l'esercizio successivo							
1) Materie prime, sussidiarie e di consumo							
2) Prodotti in corso di lavorazione e semilavorati							
3) Lavori in corso							
4) Prodotti finiti e merci						18.189	31.970
5) Acconti							
Totale							
III. ATTIVITA' FINANZIARIE, con separata indicazione, per ciascuna voce, degli importi esigibili oltre l'esercizio successivo							
1) Crediti verso utenti, clienti ecc.		154.602	150.761				
2) Crediti verso iscritti, soci e terzi							
3) Crediti verso imprese controllate e collegate							
4) Crediti verso lo Stato e altri soggetti pubblici		794.452	976.990			2.221.629	2.483.482
4-bis) Crediti tributari							
4-ter) imposte anticipate							
5) Crediti verso altri			70				
Totale		949.054	1.127.821			2.239.618	2.515.452
IV. ATTIVITA' FINANZIARIE che non costituiscono immobilizzazioni							
1) Partecipazioni in imprese controllate							
2) Partecipazioni in imprese collegate							
3) Altre partecipazioni							
4) Altri titoli							
Totale							
V. DISPONIBILITA' LIQUIDE							
1) Depositi bancari e postali							
2) Assegni							
3) Denaro e valori in cassa		2.179.961	2.398.133				
Totale							
Totale Attivo Circolante (C)							
D) RATE E RISCONTI							
1) Ratei attivi							
2) Risconti attivi							
Totale							
Totale ratei e risonci (D)							
Totale attivo		15.924.786	16.429.858			15.924.786	16.429.798
Totale passivo e netto							

[Handwritten signature]

Parco Nazionale



CONTO ECONOMICO

All. "11"

	2013		2012	
	Parziali	Totali	Parziali	Totali
A) VALORE DELLA PRODUZIONE				
1) Valore aggiunto e corrispettivi per la produzione delle prestazioni e/o servizi*	70.815		114.127	
2) Variazione delle rimanenze dei prodotti in corso di lavorazione, semilavorati e finiti				
3) Variazione dei lavori in corso su ordinazione				
4) Incrementi di immobilizzazioni per lavori interni				
5) Altri ricavi e proventi, con separata indicazione dai contributi di competenza dell'esercizio	1.835.765		2.003.520	
Totale valore della produzione (A)	1.906.580	1.906.580	2.117.647	2.117.647
B) COSTI DELLA PRODUZIONE				
6) per materie prime, sussidiarie, consumo e merci**	126.264		146.979	
7) per servizi**	39.646		33.478	
8) per godimento beni di terzi**				
9) per il personale**	801.180		806.363	
a) salari e stipendi				
b) oneri sociali				
c) trattamento di fine rapporto	43.206		37.954	
d) trattamento di quiescenza e simili				
e) altri costi	112.193		112.655	
10) Ammortamenti e svalutazioni				
a) Ammortamento delle immobilizzazioni immateriali	187.505		178.882	
b) Ammortamento delle immobilizzazioni materiali	360.943		416.255	
c) Altre svalutazioni delle immobilizzazioni				
d) Svalutazione dei crediti compresi nell'attivo circolante e delle disponibilità liquide				
11) Variazioni delle rimanenze di materie prime, sussidiarie, di consumo e merci				
12) Accantonamenti per rischi				
13) Accantonamento ai fondi per oneri				
14) Oneri diversi di gestione	698.913		743.190	
Totale costi (B)	2.369.850	2.369.850	2.475.756	2.475.756
DIFFERENZA TRA VALORE E COSTI DELLA PRODUZIONE (A-B)		-463.270		-358.109
C) PROVENTI E ONERI FINANZIARI				
15) Proventi da partecipazioni				
16) Altri proventi finanziari				
a) di crediti iscritti nelle immobilizzazioni				
b) di titoli iscritti nelle immobilizzazioni che non costituiscono partecipazioni				
c) di titoli iscritti nell'attivo circolante che non costituiscono partecipazioni				
d) proventi diversi dai precedenti				
17) Interessi ed altri oneri finanziari				
17-bis) Utili e perdite su cambi				
Totale proventi ed oneri finanziari (15+16-17)				
D) RETTIFICHE DI VALORE DI ATTIVITA' FINANZIARIE				
18) Rivalutazioni:				
a) di partecipazioni				
b) di immobilizzazioni finanziarie				
c) di titoli iscritti nell'attivo circolante che non costituiscono partecipazioni				
19) Svalutazioni:				
a) di partecipazioni				
b) di immobilizzazioni finanziarie				
c) di titoli iscritti nell'attivo circolante che non costituiscono partecipazioni				
Totale rettifiche di valore	0	0	0	0
E) PROVENTI E ONERI STRAORDINARI				
20) Proventi, con separata indicazione delle plusvalenze da alienazioni i cui ricavi non sono iscrivibili al n. 5)			1	
21) Oneri straordinari, con separata indicazione delle minusvalenze da alienazioni i cui effetti contabili non sono iscrivibili al n. 14)				
22) Sopravvenienze attive ed insussistenze del passivo derivanti dalla gestione dei residui	37.162		144.677	
23) Sopravvenienze passive ed insussistenze dell'attivo derivanti dalla gestione dei residui	57		207	
Totale delle partite straordinarie	37.105	37.105	144.471	144.471
Risultato prima delle imposte (A-B+C+D+E)		-426.165		-213.638
Imposte dell'esercizio				
Avanzo economico		-426.165		-213.638

100

SITUAZIONE AMMINISTRATIVA 2013



Consistenza della cassa all'inizio dell'esercizio			€ 2.398.133,10
	in c/competenza	€ 2.139.933,87	
	in c/residui	€ 513.898,03	€ 2.653.831,90
Pagamenti	in c/competenza	€ 1.705.269,43	
	in c/residui	€ 1.166.734,54	€ 2.872.003,97
Consistenza della cassa alla fine dell'esercizio			€ 2.179.961,03
Residui attivi	degli esercizi precedenti dell'esercizio	€ 613.796,42	
		€ 335.257,92	€ 949.054,34
Residui passivi	degli esercizi precedenti dell'esercizio	€ 1.311.555,41	
		€ 928.262,89	€ 2.239.818,30
Avanzo	d'amministrazione alla fine dell'esercizio		€ 889.197,07
Disavanzo			

L'utilizzazione dell'avanzo di amministrazione per l'esercizio 2013 risulta così prevista:		
Parte vincolata		
al Trattamento di fine rapporto		€ 444.088,00
ai Fondi per rischi ed oneri		€ 0,00
al Fondo ripristino investimenti		€ 0,00
per i seguenti altri vincoli		€ 0,00
	€ 0,00	
	Totale parte vincolata	€ 444.088,00
Parte disponibile		
Distribuita nel bilancio di previsione 2014		€ 250.000,00
Avanzo di amministrazione da utilizzare		€ 195.109,07
		€ 0,00
Parte di cui non si prevede l'utilizzazione nell'esercizio 2014		€ 0,00
	Totale parte disponibile	€ 445.109,07
Totale Risultato di amministrazione presunto		€ 889.197,07

[Handwritten signature]

PAGINA BIANCA

PAGINA BIANCA

PAGINA BIANCA

PAGINA BIANCA



17PDL0044440