

RENDICONTO GENERALE

DELLA

AMMINISTRAZIONE DELLO STATO

PER L'ESERCIZIO FINANZIARIO 2022

PRESENTATO DAL MINISTRO
DELL'ECONOMIA E DELLE FINANZE
(GIORGETTI)

COMUNICATO ALLA PRESIDENZA IL 10 LUGLIO 2023

PARTE I

CONTO DEL BILANCIO

VOLUME PRIMO – TOMO I

Relazione illustrativa – Disegno di legge

RENDICONTO GENERALE

DELLA

AMMINISTRAZIONE DELLO STATO

PER L'ESERCIZIO FINANZIARIO 2022

RELAZIONE ILLUSTRATIVA

INDICE

IL RENDICONTO GENERALE DELLO STATO: CONTENUTI E ARTICOLAZIONE	9
1 RENDICONTO FINANZIARIO	11
1.1 CONSIDERAZIONI INTRODUTTIVE	11
1.2 PRINCIPALI RISULTATI DELLA GESTIONE FINANZIARIA IN TERMINI DI SALDI	12
1.2.1 Risultati dell'esercizio 2022	12
1.2.2 Evoluzione storica dei saldi	15
1.3 LE RISORSE FINANZIARIE A DISPOSIZIONE PER L'ESERCIZIO 2022	18
1.4 L'IMPIEGO DELLE RISORSE FINANZIARIE DISPONIBILI NEL 2022	27
1.5 GESTIONE DEI RESIDUI.....	46
1.5.1 Residui attivi.....	46
1.5.1.1 Consistenza dei residui attivi.....	46
1.5.1.2 Variazioni dei residui attivi.....	47
1.5.2 Residui passivi	49
1.5.2.1 Rettifiche ai residui passivi finali dell'esercizio 2022.....	49
1.5.2.2 Consistenza e variazioni dei residui passivi	49
1.5.2.3 Residui di stanziamento	52
1.5.2.4 Analisi dei residui passivi per Missioni e Programmi.....	56
1.5.2.5 Analisi economica dei residui passivi	61
1.5.2.6 Smaltimento dei residui passivi.....	63
1.6 ECCE DENZE DI SPESA ED ECONOMIE	65
2 CONTO GENERALE DEL PATRIMONIO	67
2.1 ARTICOLAZIONE E FONTI DEL CONTO DEL PATRIMONIO.....	67
2.2 EVOLUZIONE STORICA DEL PATRIMONIO DELLO STATO.....	68
2.2.1 Le attività	68
2.2.2 Le passività.....	69
2.2.3 I riflessi della gestione del bilancio sul conto del patrimonio.....	70
2.3 RISULTANZE CONTABILI DELL'ESERCIZIO FINANZIARIO 2022.....	72
2.3.1 Dimostrazione dei conti accesi ai componenti attivi e passivi significativi del patrimonio dello Stato	72
2.3.2 Dimostrazione di concordanza tra gli accertamenti di competenza del bilancio ed il conto del patrimonio	74
2.4 GESTIONE DEI RESIDUI PASSIVI PERENTI NEL CORSO DELL'ESERCIZIO 2022	75
2.4.1 Richieste di reiscrizione presentate e assentite nel corso del 2022.....	75
2.4.2 Somme eliminate per prescrizione ed economia.....	77
2.5 ANDAMENTO DEI RESIDUI PASSIVI PERENTI NEGLI ESERCIZI 2018-2022.....	79
2.6 ALLEGATO: ATTIVITÀ E PASSIVITÀ DEL CONTO GENERALE DEL PATRIMONIO DELLO STATO	83
3 APPROFONDIMENTO: IMPEGNI PLURIENNALI AD ESIGIBILITÀ, RAPPRESENTATIVITÀ DEL BILANCIO PER AZIONI, FLESSIBILITÀ E SEMPLIFICAZIONE DELLA GESTIONE DEL BILANCIO	89
3.1 IMPEGNI PLURIENNALI AD ESIGIBILITÀ (IPE).....	89
3.1.1 L'introduzione dell'IPE.....	89
3.1.2 Analisi degli impegni pluriennali nel loro complesso	89
3.1.3 Analisi degli impegni pluriennali per esercizio di assunzione	97
3.2 BILANCIO DELLO STATO PER AZIONI	112
3.3 RICORSO A STRUMENTI DI FLESSIBILITÀ E SEMPLIFICAZIONE NELLA FASE GESTIONALE DEL BILANCIO	115
3.3.1 Ricorso a strumenti di flessibilità	115
ALLEGATO: BILANCIO DELLO STATO PER AZIONI – RENDICONTO 2022	119
4 SISTEMI DI RACCORDO	145
4.1 RACCORDO TRA IL RENDICONTO GENERALE DELLO STATO E IL CONTO ECONOMICO DELLO STATO	145
4.2 RACCORDO TRA IL BILANCIO STATALE E LA GESTIONE DELLA TESORERIA DELLO STATO	148
4.2.1 Pagamenti del bilancio dello Stato per missione e destinazione.....	148
4.2.2 Intermediazione della tesoreria - Conti intestati ad amministrazioni dello Stato.....	150
5 RENDICONTO ECONOMICO	154

5.1	IL RENDICONTO ECONOMICO: SIGNIFICATO E CONTENUTO.....	154
	5.1.1 <i>Relazione fra Rendiconto economico e Rendiconto finanziario</i>	154
	5.1.2 <i>Il piano dei conti</i>	154
	5.1.3 <i>Centri di costo, nodi gerarchici e centri di responsabilità amministrativa</i>	155
	5.1.4 <i>Contenuto del rendiconto economico e criteri di rilevazione dei costi</i>	155
	5.1.5 <i>Le Tavole del Rendiconto economico 2022</i>	156
5.2	ALLEGATO: I DATI DEL RENDICONTO ECONOMICO IN DETTAGLIO	164
6	ECORENDICONTO DELLO STATO	176
6.1	DEFINIZIONI, CLASSIFICAZIONI E CARATTERISTICHE DEI DATI	176
6.2	RISORSE FINANZIARIE DESTINATE ALLA SPESA PRIMARIA AMBIENTALE.....	177
	6.2.1 <i>Settori ambientali di intervento e natura economica della spesa</i>	177
	6.2.2 <i>Spesa primaria ambientale per Ministero e per Missione</i>	179
6.3	LA SPESA PRIMARIA AMBIENTALE REALIZZATA	181
6.4	LE RISORSE DESTINATE ALLA SPESA PRIMARIA AMBIENTALE NEI VARI MOMENTI DELLA GESTIONE	183
	ALLEGATO: I DATI DELL'ECORENDICONTO IN DETTAGLIO	184
	GLOSSARIO	191
	<i>Definizioni</i> 191	
	<i>Classificazioni</i>	192
7	NOTE INTEGRATIVE AL RENDICONTO DELLO STATO	195
7.1	ANALISI DEGLI OBIETTIVI	195
7.2	ANALISI DEGLI INDICATORI.....	197
7.3	INDICATORI COMUNI A TUTTE LE AMMINISTRAZIONI – INDICATORE DI TEMPESTIVITÀ DEI PAGAMENTI.....	201
8	ALLEGATI E TABELLE DEL RENDICONTO FINANZIARIO.....	204

INDICE DI TAVOLE E GRAFICI

TAVOLE

Tavola 1 - Risultati differenziali della gestione 2022	12
Tavola 2 - Entrate e spese finali per titoli, risparmio pubblico e saldo netto da finanziare. Accertamenti e Impegni. Anni 2013 – 2022	16
Tavola 3 - Entrate e spese finali per titoli, risparmio pubblico e saldo netto da finanziare. Incassi e pagamenti. Anni 2013– 2022	16
Tavola 4 - Serie storica delle principali variabili relative alle Entrate - Anni 2013 – 2022	19
Tavola 5 - Entrate: transizione dalle previsioni iniziali alle definitive; accertamenti, riscossioni e versamenti in conto competenza. Anno 2022	20
Tavola 6 - Entrate: Accertamenti e incassi per gli anni 2019-2022.....	22
Tavola 7 - Entrate accertate per categoria economica in conto competenza e consistenza dei residui pregressi. Anni 2019-2022. (milioni di euro)	23
Tavola 8 - Entrate incassate per categoria economica in conto competenza e in conto residui. Anni 2019-2022.	24
Tavola 9 - Coefficienti di realizzazione delle entrate per categoria economica. Dati di competenza. Anni 2019-2022	25
Tavola 10 - Spesa complessiva e primaria. Anni 2013 – 2022	28
Tavola 11 - Transizione, per Missione, dagli stanziamenti iniziali a quelli definitivi; impegni e pagamenti in conto competenza e in conto residui; residui al 31.12.2022	33
Tavola 12 - Variazioni agli stanziamenti operate con atti amministrativi inclusi in assestamento, per missione di spesa. Anno 2022 (milioni di euro)	34

Tavola 13 - Variazioni agli stanziamenti operate con atti amministrativi successivi all'assestamento, per missione di spesa. Anno 2022.....	35
Tavola 14 - Stanziamenti definitivi di competenza e capacità d'impegno per missione e stato di previsione. Anno 2022	36
Tavola 15 - Coefficiente di realizzazione degli impegni e della spesa per Ministero – Anno 2022.....	37
Tavola 16 - Ripartizione della spesa primaria per Amministrazione e Missione. Anni 2019 - 2022.	39
Tavola 17 - Impegni in conto competenza e residui per categoria economica. Anni 2019 – 2022	40
Tavola 18 - Pagamenti in conto competenza e in conto residui per categoria economica. Anni 2019 – 2022	41
Tavola 19 – Ripartizione della spesa (stanziamenti definitivi di competenza) per categoria economica e Ministero. Anno 2022.....	42
Tavola 20 - Capacità d'Impegno, Coefficiente di realizzazione degli impegni e della spesa per Categoria economica. Anni 2019-2022.....	44
Tavola 21 - Residui Attivi al 31.12.2022 con distinzione delle somme da versare e da riscuotere per Titoli di entrata	47
Tavola 22 - Variazioni della consistenza dei residui attivi per Titoli di entrata. Anno 2022	47
Tavola 23 - Incidenza dei residui attivi di nuova formazione sugli accertamenti di competenza. Anno 2022	48
Tavola 24 - Rettifiche ai residui passivi finali dell'esercizio 2022	49
Tavola 25 - Variazioni della consistenza dei residui passivi per Titoli di spesa. Anno 2022.....	50
Tavola 26 - Residui perenti nel quadriennio 2019-2022 disaggregati per amministrazione e titoli di spesa	51
Tavola 27 - Residui di stanziamento e incidenza su totale residui disaggregati per titolo di spesa e categoria nel quadriennio 2019-2022	54
Tavola 28 - Residui di stanziamento non impegnati nel 2022 da riscrivere con il Disegno di Legge di Bilancio 2024-2026 per Ministero	55
Tavola 29 – Stanziamenti di competenza non impegnati nel 2022 da riscrivere con il Disegno di Legge di Bilancio 2024-2026 per Ministero (art. 30, comma 2, legge 196/2009)	56
Tavola 30 - Composizione dei residui passivi iniziali e finali 2022 per Missione	57
Tavola 31 - Incidenza percentuale, per ciascuna Missione, di economie, perenzioni e pagamenti sui residui iniziali. Anno 2022.....	59
Tavola 32 - Tasso di formazione di nuovi residui per missione 2019-2022	60
Tavola 33 - Composizione dei residui finali 2019-2022 per titolo e categoria.....	61
Tavola 34 - Tasso di formazione di nuovi residui 2019-2022 (in rapporto agli impegni), per titolo e categoria	62
Tavola 35 - Smaltimento dei residui passivi per esercizio di provenienza: confronto 2018-2022.....	64
Tavola 36 - Residui provenienti dagli esercizi 2002-2016 per categoria economica. Anno 2022	65
Tavola 37 - Economie della spesa per Missione. Anno 2022	66
Tavola 38 - Attività e passività dello stato per voce. Anni 2018-2022	73
Tavola 39 - Aumenti e diminuzioni delle attività e delle passività. Anno 2022	75
Tavola 40 - Fondi per le reiscrizioni di residui passivi perenti e relative reiscrizioni - Anno 2022.....	76
Tavola 41 - Reiscrizioni di residui passivi perenti effettuate nell'esercizio 2022 per categoria economica	77
Tavola 42 - Residui passivi perenti, anno 2022: prescrizioni ed economie per Titolo	78
Tavola 43 - Residui passivi perenti, anno 2022: prescrizioni ed economie per categoria	78
Tavola 44 - Residui passivi perenti: consistenza e fatti modificativi nell'ultimo quinquennio 2018-2022	79
Tavola 45 - Economie del conto del Patrimonio ai sensi dell'art.34 ter c.4 L.196/2009 per Ministero e Titolo - anni 2021 e 2022	80
Tavola 46 - Situazione complessiva dei residui passivi perenti per categoria economica - anni 2020-2022.....	82
Tavola 47 - Prospetto riassuntivo delle variazioni della consistenza delle attività di pertinenza dei vari ministeri – anni 2018-2022.....	83

Tavola 48 - Prospetto riassuntivo delle variazioni della consistenza delle passività di pertinenza dei vari ministeri - anni 2018-2022	83
Tavola 49 - Spese complessive per Titolo: stanziamenti, impegni pluriennali e capacità di impegno: dati di consuntivo 2019-2022	90
Tavola 50 - Spese finali per Categoria: stanziamenti, impegni e capacità di impegno esercizi 2022-2028 e seguenti .	94
Tavola 51 - Spese finali per Missione: capacità di impegno esercizi 2023-2028 e seguenti	95
Tavola 52 - Spese finali per Ministero: stanziamenti, impegni e capacità di impegno esercizi 2022-2028 e seguenti .	96
Tavola 53 - Capacità d'impegno per esercizio di assunzione e di esigibilità degli IPE, per titoli di spesa finale, 2023-2028 e seguenti.....	97
Tavola 54 - Percentuale dell'impegnato per anno di assunzione ed esercizio di esigibilità sul totale dell'impegnato nell'arco pluriennale; titoli di spesa finale, 2023-2028 e seguenti.	98
Tavola 55 - Capacità d'impegno per esercizio di assunzione e di esigibilità degli IPE, per categoria economica, 2023-2028 e seguenti (migliaia di euro)	99
Tavola 56 - Capacità d'impegno per esercizio di assunzione e di esigibilità degli IPE, 2023-2028 e seguenti, per missione (spese finali) (migliaia di euro).....	103
Tavola 57 - Capacità d'impegno per esercizio di assunzione e di esigibilità degli IPE, 2023-2028 e seguenti, per Amministrazione (spese finali).....	109
Tavola 58 - Strutture amministrative, missioni, programmi e azioni – Legge di Bilancio dal 2016 al 2022 (**)	113
Tavola 59 - Facoltà di flessibilità concesse in fase di gestione di bilancio a seguito dell'adozione del d.lgs n. 90 del 2016 e D.L. n. 32 del 2019.....	115
Tavola 60 - Quadro riepilogativo dei decreti che hanno effettuato variazioni compensative con evidenza dell'applicazione delle nuove facoltà di flessibilità (*) – Esercizi 2016-2022 (milioni di euro).....	116
Tavola 61 - Distribuzione per Ministero dei decreti in cui trovano applicazione le nuove facoltà di flessibilità (*) – Anno 2022.....	118
Tavola 62 - Trascodifica delle categorie economiche di bilancio rispetto al SEC 2010. Anno 2022	146
Tavola 63 - Raccordo tra rendiconto dello Stato e comparto Stato di contabilità nazionale. Anno 2022	147
Tavola 64 - Pagamenti del bilancio dello Stato per missione e destinazione - Anno 2022.....	152
Tavola 65 - Intermediazione della tesoreria - Conti intestati ad amministrazioni dello Stato - Anno 2022	153
Tavola 66 - Composizione dei costi totali* del Consuntivo 2022 per Missione (in migliaia di euro)	165
Tavola 67 - Rilevazione dei costi dell'anno 2022: Riepilogo dei costi per natura (migliaia di euro)	166
Tavola 68 - Rilevazione dei costi dell'anno 2022: Confronto per natura con il Budget rivisto 2022 ed il Consuntivo 2021 (migliaia di €).....	167
Tavola 69 - Rilevazione dei costi dell'anno 2022: Analisi dei costi dell'anno 2022 per voce di 1° livello del piano dei conti e per Amministrazione centrale (migliaia di €)	168
Tavola 70 - Rilevazione dei costi dell'anno 2022: Confronto con il Budget Rivisto 2022 dei costi medi delle retribuzioni ordinarie per Amministrazione centrale (in Euro)	170
Tavola 71 - Rilevazione dei costi dell'anno 2022: Informazioni sintetiche fra le Amministrazioni centrali	171
Tavola 72 - Rilevazione dei costi dell'anno 2022: Indicatori sintetici: incidenze a confronto fra Amministrazioni centrali.....	172
Tavola 73 - Rilevazione dei costi dell'anno 2022: Riconciliazione fra Consuntivo Economico e Rendiconto Generale dello Stato (migliaia di €)	173
Tavola 74 - Spesa primaria per l'ambiente: massa spendibile a consuntivo per titolo, categoria economica e settore ambientale - Esercizio 2022	185
Tavola 75 - Spesa primaria per l'ambiente: percentuale dei residui iniziali accertati sulla massa spendibile a consuntivo per titolo, categoria economica e settore ambientale - Esercizio 2022.....	186
Tavola 76 - Spesa primaria per l'ambiente: massa spendibile a consuntivo per Missione e settore ambientale - Esercizio 2022	187

Tavola 77 - Spesa primaria per l'ambiente: pagamenti totali a consuntivo, in conto competenza e conto residui, per titolo, categoria economia e settore ambientale – Esercizio 2022.....	188
Tavola 78 - Spesa primaria per l'ambiente: coefficiente di realizzazione della spesa, per titolo, categoria economia e settore ambientale – Esercizio 2022.....	189
Tavola 79 - Spesa primaria per l'ambiente: principali aggregati finanziari per settore ambientale – Esercizio 2022 .	190
Tavola 80 - Distribuzione percentuale degli indicatori per tipologia (Anno 2022)	198
Tavola 81 - Tipologia di indicatori per Ministero 2022 – Note Integrative al Rendiconto	199
Tavola 82 - Grado di raggiungimento dei risultati misurati dagli indicatori per Ministero (Anno 2022)	200
Tavola 83 - Tipo unità di misura degli indicatori per Ministero (Anno 2022)	201
Tavola 84 - Grado di raggiungimento dei risultati degli indicatori trasversali del programma 32.2 (Anno 2022).....	202
Tavola 85 - Riepilogo dell'indicatore di tempestività dei pagamenti per il 2022.....	203

GRAFICI

Grafico 1 - Entrate e spese finali e saldo netto da finanziare. Accertamenti e impegni. Anni 2013-2022	17
Grafico 2 - Evoluzione dell'attivo patrimoniale, 2013 - 2022.....	68
Grafico 3 - Evoluzione del passivo patrimoniale, 2013 – 2022	69
Grafico 4 - Interazione tra la gestione del bilancio e del patrimonio, 2013 – 2022.....	71
Grafico 5 - Variazioni verificatesi negli elementi patrimoniali, 2013 – 2022	71
Grafico 6 - Spese finali: Stanziamenti, impegni e capacità di impegno esercizi 2021-2027	90
Grafico 7 - Capacità di impegno delle categorie economiche per cui si registra un maggior ricorso all'IPE	91
Grafico 8 - Incidenza % dei Ministeri sul totale costi propri delle amministrazioni centrali. Anno 2022	158
Grafico 9 - Incidenza dei Ministeri sul totale dei contributi concessi delle amministrazioni centrali. Anno 2022	158
Grafico 10 - Composizione dei costi totali. Anno 2022.....	159
Grafico 11 - Composizione dei costi propri. Anno 2022	159
Grafico 12 - Composizione dei contributi concessi in c/esercizio 2022	160
Grafico 13 - Costi medi unitari annui delle retribuzioni ordinarie per ministero. Anno 2022 (in €).....	162
Grafico 14 - Spesa primaria per l'ambiente: massa spendibile a consuntivo per settore ambientale - Esercizio 2022	178
Grafico 15 - Spesa primaria per l'ambiente: massa spendibile a consuntivo per settore ambientale distinta per spesa diretta e trasferimenti - Esercizio 2022	179
Grafico 16 - Spesa primaria per l'ambiente: massa spendibile a consuntivo per Ministero - Esercizio 2022.....	180
Grafico 17 - Spesa primaria per l'ambiente: massa spendibile a consuntivo per Missione - Esercizio 2022.....	181
Grafico 18 - Spesa primaria per l'ambiente: pagamenti a consuntivo per settore ambientale - Esercizio 2022.....	182
Grafico 19 - Ripartizione tra obiettivi strategici e strutturali per Ministero (Anno 2022)	196
Grafico 20 - Distribuzione % per Ministero del numero di obiettivi	196
Grafico 21 - Distribuzione % per Ministero del numero di indicatori	197

INDICE DELLE TABELLE E DEGLI ALLEGATI DEL RENDICONTO FINANZIARIO

TABELLE:

1	Risultati complessivi della gestione di competenza
1.1	Risultati della gestione di competenza - confronto con l'esercizio precedente
2	Risultati di spesa della gestione di competenza per missione/programma/azione
3	Economie, eccedenze e disponibilità acquisite di competenza (amministrazione)
3.1	Economie, eccedenze e disponibilità acquisite di competenza (amministrazione/missione/programma)
3.2	Economie, eccedenze e disponibilità acquisite di competenza (missione/amministrazione/programma)
4	Bilancio di competenza - accertamenti ed impegni - serie storica (valori assoluti)
4.1	Bilancio di competenza - accertamenti ed impegni - serie storica (composizione percentuale)
4.2	Bilancio di competenza - accertamenti ed impegni - serie storica (variazione percentuale)
5	Risultati complessivi della gestione di cassa
5.1	Risultati della gestione di cassa - confronto con l'esercizio precedente
6	Risultati di spesa della gestione di cassa per missione/programma/azione
7	Economie ed eccedenze di cassa (amministrazione)
7.1	Economie ed eccedenze di cassa (amministrazione/missione/programma)
7.2	Economie ed eccedenze di cassa (missione/amministrazione/programma)
8	Analisi delle entrate: somme esigibili, previsioni e incassi
9	Analisi economica delle spese: somme spendibili, autorizzazioni e pagamenti
10	Bilancio di cassa - incassi e pagamenti - serie storica (valori assoluti)
10.1	Bilancio di cassa - incassi e pagamenti - serie storica (composizione percentuale)
10.2	Bilancio di cassa - incassi e pagamenti - serie storica (variazione percentuale)
11	Analisi delle entrate: previsioni e accertamenti
12	Analisi economica delle spese: previsioni ed impegni
13	Riepilogo dei residui attivi al 31 dicembre 2022
14	Consistenza dei residui attivi per esercizi di provenienza
15	Variazioni ai residui passivi provenienti da esercizi precedenti
15.1	Variazioni ai residui passivi provenienti da esercizi precedenti (amministrazione/missione/programma)
15.2	Variazioni ai residui passivi provenienti da esercizi precedenti (missione/amministrazione/programma)
16	Consistenza dei residui passivi per voci economiche
16.1	Consistenza dei residui passivi per missione e programma e azione
17	Riepilogo dei residui passivi al 31 dicembre 2022, classificati per voci economiche
17.1	Riepilogo dei residui passivi al 31 dicembre 2022 classificati per missione, programma e azione
17.2	Sviluppo per ministeri e per voci economiche dei residui passivi al 31 dicembre 2022
18	Residui passivi di nuova formazione per voci economiche
18.1	Residui passivi di nuova formazione per missione e programma
19	Residui da impegni e residui di stanziamento (titolo/amministrazione)
19.1	Residui da impegni e residui di stanziamento (amministrazione/missione/programma/azione)
19.2	Residui da impegni e residui di stanziamento (missione/amministrazione/programma/azione)
20	Residui passivi di stanziamento al 31 dicembre 2022 per esercizi di provenienza
20.1	Residui passivi di stanziamento al 31 dicembre 2022 per esercizi di provenienza (amministrazione/missione/programma/azione)

20.2	Residui passivi di stanziamento al 31 dicembre 2022 per esercizi di provenienza (missione/amministrazione/programma/azione)
21	Residui passivi al 31 dicembre 2022 per categorie economiche e per esercizi di provenienza distinti in propri (p), di stanziamento (s) e complessivi (t)
21.1	Residui passivi al 31 dicembre 2022 per classificazione economica e per esercizi di provenienza distinti in propri (p), di stanziamento (s) e complessivi (t)
22	Consistenza dei residui passivi per esercizi di provenienza
23	Ripartizione per ministero delle risultanze di consuntivo della spesa per l'esercizio 2022
23.1	Ripartizione per ministero delle risultanze di consuntivo della spesa per l'esercizio 2022 (amministrazione/macroaggregato)
24	Consuntivo 2022 - classificazione economica delle spese finali dello stato
25	Consuntivo 2022: classificazione funzionale C.O.F.O.G.: ripartizione divisioni per ministero
26	Consuntivo 2022: classificazione funzionale C.O.F.O.G.: analisi economica per divisioni
27	Classificazione funzionale C.O.F.O.G.: analisi delle spese: previsioni ed impegni
28	Classificazione funzionale C.O.F.O.G.: analisi delle spese: somme spendibili, autorizzazioni e pagamenti
29	Classificazione C.O.F.O.G.: analisi funzionale delle spese finali

ALLEGATI:

A/1

entrate - variazioni 2022 per provvedimenti, titoli e categorie

A/2

entrate - variazioni 2022 per titoli, categorie e provvedimenti

B/1

spese - variazioni 2022 per provvedimenti, missione, programma e azione

B/2

spese - variazioni 2022 per titoli, categorie e provvedimenti

B/3

spese - variazioni 2022 per missione, programma, azione e provvedimenti

C/1

Dimostrazione delle modifiche alle risultanze differenziali del bilancio 2022 per effetto delle variazioni (competenza) disposte a tutto il mese di dicembre 2022

C/2

Dimostrazione delle modifiche alle risultanze differenziali del bilancio 2022 per effetto delle variazioni (cassa) disposte a tutto il mese di dicembre 2022

Disegno di legge di approvazione del rendiconto generale dell'amministrazione dello Stato per l'esercizio 2022

IL RENDICONTO GENERALE DELLO STATO: CONTENUTI E ARTICOLAZIONE

Il Rendiconto generale dello Stato, articolato per missioni e programmi, è il documento che espone i risultati della gestione dell'esercizio chiuso il 31 dicembre dell'anno precedente. È disciplinato dal capo III – articoli dal 35 al 38 – della legge 31 dicembre 2009, n. 196, “Legge di contabilità e finanza pubblica”, ed è articolato in due distinte parti: il conto del bilancio e il conto del patrimonio.

A partire dall'esercizio finanziario 2017 i programmi di spesa sono ulteriormente articolati in “azioni”, le quali, essendo attualmente adottate in via sperimentale, rivestono carattere meramente conoscitivo ai sensi dell'articolo 25-bis, comma 7, secondo periodo, della legge 31 dicembre 2009, n. 196.

La prima parte del rendiconto dimostra i risultati della gestione del bilancio, per l'entrata e la spesa, distintamente per capitoli, secondo la classificazione degli stati di previsione, con riferimento alla competenza, alla cassa e ai residui; la seconda parte comprende la dimostrazione dei risultati della gestione del patrimonio dello Stato, con riferimento alla consistenza ad inizio esercizio, alle variazioni verificatesi nel corso del medesimo ed alle risultanze contabili registrate alla chiusura dell'esercizio finanziario.

In applicazione della legge n. 196 del 2009, il Rendiconto è corredato dei seguenti documenti:

- le risultanze economiche per ciascun Ministero (il cosiddetto rendiconto economico);
- le risultanze delle spese relative ai programmi aventi natura o contenuti ambientali (il cosiddetto corendiconto, allegato, in particolare, alla presente relazione al Conto del bilancio);
- apposita nota integrativa, che, per ciascuna amministrazione, espone i risultati finanziari, i principali fatti della gestione e il grado di realizzazione degli obiettivi riferiti a ciascun programma e riporta la motivazione fornita dalle amministrazioni sugli eventuali scostamenti tra le previsioni iniziali e quelle finali.

Il Rendiconto generale dello Stato per l'esercizio finanziario 2022, articolato come sopra descritto, è stato trasmesso alla Corte dei conti dal Ministro dell'economia e delle finanze, per cura del Ragioniere generale dello Stato, entro il termine di legge previsto dall'articolo 37 della citata legge n. 196 del 2009.

La Corte dei conti a Sezioni riunite ha parificato il suddetto Rendiconto nell'udienza tenutasi il 28 giugno 2023. Il Rendiconto generale dello Stato è quindi trasmesso al Parlamento per l'approvazione, mediante un apposito disegno di legge al quale si accompagna la presente relazione illustrativa.

Si ricorda che – dopo la sperimentazione condotta, con riferimento all'esercizio 2012, dalla Ragioneria generale dello Stato d'intesa con la Corte dei conti – a partire dal Rendiconto dell'esercizio 2013 la predisposizione del Rendiconto generale dello Stato avviene ormai in forma completamente dematerializzata in tutte le sue fasi: dalla trasmissione degli atti dei singoli Ministeri alla parifica della Corte dei conti, fino alla trasmissione al Parlamento. Tale modo di procedere ha completamente e definitivamente sostituito il formato cartaceo utilizzato in passato.

La presente relazione espone i principali risultati ed elementi conoscitivi del Rendiconto generale dello Stato per l'esercizio 2022. In particolare, i principali risultati relativi alla prima parte del rendiconto – ossia il conto del bilancio – sono esposti nel capitolo 1, mentre quelli relativi alla seconda parte – conto del patrimonio – sono illustrati nel capitolo 2.

Il capitolo 3 fornisce alcune analisi di approfondimento innanzi tutto sull' “Impegno Pluriennale ad Esigibilità” (il cosiddetto IPE): il 2022, infatti, è il quarto esercizio finanziario in cui è stato adottato il concetto di impegno in base al quale l'assunzione degli impegni contabili deve essere effettuata, nei limiti degli stanziamenti iscritti nel bilancio pluriennale, con imputazione della spesa negli esercizi in cui le obbligazioni sono esigibili (quando vengono a scadenza). Lo stesso capitolo 3, inoltre, fornisce aggiornamenti sull'introduzione dell'“azione” come ulteriore livello di articolazione dei Programmi di spesa e sul ricorso alle diverse forme di flessibilità di bilancio.

Il capitolo 4 è dedicato ai sistemi di raccordo tra il bilancio dello stato ed altri conti: include, innanzi tutto, tavole di raccordo tra il conto del bilancio e il conto economico delle pubbliche amministrazioni elaborato secondo il SEC 2010, predisposte in analogia con quelle prodotte in fase di previsione nell'ambito della Nota tecnico-illustrativa alla Legge di Bilancio, prevista dall'articolo 9 della legge 31 dicembre 2009 n. 196; vengono inoltre riportati elementi di raccordo circa l'intermediazione operata dalla tesoreria dello Stato sulle somme erogate dal bilancio statale, in base all'articolo 47-bis della legge 31 dicembre 2009, n. 196, il quale prevede che tali elementi siano forniti, a fini conoscitivi, in apposito allegato al Rendiconto generale dello Stato.

Le risultanze economiche e quelle relative alle spese ambientali sono esposte rispettivamente nei capitoli 5 e 6. Il capitolo 7, infine, contiene i principali risultati desumibili dalle Note integrative che accompagnano il consuntivo di ciascuna amministrazione dello Stato.

Oltre alle tavole di dati e ai grafici che accompagnano il testo dei capitoli sopra richiamati, è resa disponibile, in fondo al testo, una serie di tabelle e di allegati – a corredo in particolare del capitolo 1 relativo al conto del bilancio – che

riassumono, talvolta in serie storica, la vasta mole di dati e informazioni contenuti nel rendiconto finanziario. In generale, ai fini della lettura delle tavole e tabelle riportate nella relazione, si fa presente che eventuali squadrature derivano dall'arrotondamento dei dati in milioni di euro operato dai sistemi informatici. Si precisa inoltre che non tutti i valori riportati nel testo sono desumibili dalle Tavole presenti.

Il volume si chiude con il Disegno di Legge del Rendiconto generale dell'Amministrazione dello Stato per l'esercizio finanziario 2022 di cui il presente documento costituisce la relazione illustrativa.

1 RENDICONTO FINANZIARIO

1.1 CONSIDERAZIONI INTRODUTTIVE

In questa sezione si espongono i principali risultati di consuntivo emersi dalla gestione del bilancio dello Stato nell'esercizio 2022. Alcune grandezze sono espone anche con riferimento agli esercizi precedenti, offrendo una prospettiva storica utile per apprezzare l'evoluzione degli aggregati più rilevanti e le dinamiche di bilancio dal punto di vista quantitativo e allocativo.

Nel primo paragrafo (1.2) di questa sezione si analizza l'andamento dei principali saldi di bilancio. In generale, la gestione di competenza (accertamenti e impegni) ha fatto conseguire nel 2022 un apprezzabile miglioramento di tutti i saldi rispetto alle previsioni definitive, nonché rispetto ai risultati differenziali registrati nell'esercizio 2021, con l'eccezione del saldo complessivo.

Nei successivi due paragrafi (1.3 e 1.4) vengono forniti i dettagli circa le componenti, rispettivamente, attive (entrate) e passive (spese) dei saldi stessi.

Per le entrate finali, (titolo I, II e III) nel 2022, rispetto all'anno precedente si riscontra un miglioramento sia degli accertamenti (+76,2 miliardi di euro), sia dei versamenti in conto competenza (67,1 miliardi). Le entrate complessive (entrate finali + titolo IV – Accensione prestiti), rispetto all'anno precedente presentano un aumento degli accertamenti (+17,6 miliardi) e dei versamenti in conto competenza (+8,6 miliardi).

Dal lato della spesa, il 2022 è caratterizzato da un aumento delle spese finali, in termini di impegni, per un ammontare di 18,1 miliardi: tale risultato è frutto di una diminuzione delle spese correnti per 12,3 miliardi, e di un aumento della spesa in conto capitale pari a 30,4 miliardi.

Nei richiamati paragrafi dedicati all'analisi delle entrate e delle spese (rispettivamente 1.3 e 1.4) l'ottica è focalizzata sull'esercizio oggetto del Rendiconto e si ricostruisce il passaggio dalle previsioni iniziali a quelle finali e ai risultati della gestione, evidenziando le scelte allocative operate nel 2022. Viene presentato, per il periodo 2013-2022, l'andamento delle grandezze più aggregate (entrate e spese complessive e distinte per titoli; saldi). Dati più dettagliati in serie storica riguardano il quadriennio 2019-2022. Generalmente, inoltre, per le stesse grandezze vengono esposti i dati di competenza (accertamenti/impegni) e di cassa (incassi/pagamenti). Per questo motivo, ogni sezione si conclude con l'esposizione di alcuni indici sintetici relativi alla realizzazione di cassa degli stanziamenti di competenza.

I dati esposti nei paragrafi sopra richiamati, anche attraverso gli indici sintetici cui si è appena accennato, mostrano come il fenomeno della formazione di residui attivi e passivi continui ad assumere proporzioni ragguardevoli. Il paragrafo 1.5 è per l'appunto focalizzato sull'analisi della formazione e della gestione dei residui.

Dal lato delle entrate, la differenza tra gli accertamenti e i versamenti di competenza avvenuti nell'esercizio è risultata pari a circa 86,7 miliardi, determinando i residui attivi generati dalla gestione, relativi sia alle somme accertate e non riscosse (pari a 53,4 miliardi), sia alle somme riscosse ma non ancora riversate in bilancio (pari a 33,3 miliardi). I residui attivi di competenza della gestione 2022 rappresentano, per il complesso delle entrate, l'8,5% dei corrispondenti accertamenti. Aggiungendo a tali residui anche quelli derivanti dagli esercizi pregressi, la consistenza dei residui totali alla fine dell'esercizio ammonta a poco più di 235 miliardi.

Dal lato delle uscite del bilancio dello Stato, a fronte del formarsi di un rilevante volume di spese non realizzate (residui passivi), si verificano economie di bilancio. Tale fenomeno è illustrato nel paragrafo 1.6.

1.2 PRINCIPALI RISULTATI DELLA GESTIONE FINANZIARIA IN TERMINI DI SALDI

1.2.1 RISULTATI DELL'ESERCIZIO 2022

Il conto consuntivo delle Amministrazioni dello Stato presenta i risultati complessivi indicati nella Tavola 1.

Tavola 1 - Risultati differenziali della gestione 2022
(milioni di euro)

	Previsioni iniziali		Previsioni definitive		Accertamenti o Impegni	Incassi o Pagamenti complessivi
	Cp	Cs	Cp	Cs		
a) Operazioni correnti						
Entrate	613.143	560.165	700.339	647.445	706.761	652.756
Spese	668.940	683.623	715.625	729.907	680.998	671.300
Saldi	-55.797	-123.458	-15.286	-82.462	25.763	-18.544
b) Operazioni finali						
Entrate	614.884	561.893	705.177	652.268	711.773	657.741
Spese	816.609	839.007	883.323	906.814	841.326	820.287
Saldi	-201.725	-277.114	-178.146	-254.546	-129.553	-162.546
c) Operazioni complessive						
Entrate	1.093.956	1.116.379	1.196.574	1.219.079	1.018.031	963.999
Spese	1.093.956	1.116.379	1.155.924	1.179.429	1.103.140	1.081.416
Saldi	0	0	40.650	39.650	-85.109	-117.417
d) Risultati differenziali						
Risparmio pubblico	-55.797	-123.458	-15.286	-82.462	25.763	-18.544
Saldo netto da finanziare	-201.725	-277.114	-178.146	-254.546	-129.553	-162.546
Indebitamento netto	-195.953	-256.317	-170.006	-230.848	-125.121	-145.176
Ricorso al mercato	-479.072	-554.486	-450.748	-527.161	-391.367	-423.675
Saldo complessivo	0	0	40.650	39.650	-85.109	-117.417
Avanzo/Disavanzo Primario	-125.392	-200.781	-104.459	-180.860	-64.787	-97.779

Con riferimento alle previsioni definitive di competenza, il raffronto tra le entrate complessive (pari a 1.196.574 milioni) e le spese complessive (pari a 1.155.924 milioni) evidenzia un saldo complessivo positivo di 40.650 milioni.

Il risparmio pubblico, ossia il saldo delle sole operazioni correnti (entrate per 700.339 milioni e spese per 715.625 milioni), presenta un miglioramento di 40.511 milioni, passando dai -55.797 milioni previsti inizialmente ai -15.286 milioni delle previsioni definitive.

Il saldo netto da finanziare, calcolato come saldo delle operazioni finali, per il quale era previsto inizialmente un valore di -201.725 milioni di euro è risultato pari a -178.146 milioni di euro sulla base delle previsioni definitive (entrate finali per 705.177 milioni e spese finali per 883.323 milioni), con un miglioramento, rispetto alle previsioni iniziali, di 23.579 milioni (-11,79%); tale miglioramento è ascrivibile ad un maggiore aumento delle entrate finali (+90.293 milioni) rispetto a quello delle spese finali (+66.714).

Il saldo netto da finanziare, depurato dalle operazioni di intermediazione finanziaria – che nel 2022 ammontano a 8.140 milioni – dà luogo all'indebitamento netto (espresso anche dalla differenza tra le entrate finali nette per 701.561 e le spese finali nette per 871.567 milioni) che raggiunge i -170.006 milioni, con un miglioramento di 25.947 milioni (-13,2%) rispetto alle previsioni iniziali.

Infine, il ricorso al mercato – cioè il saldo tra le entrate finali e le spese complessive – si attesta, in termini di previsioni definitive, a -450.748 milioni, con un miglioramento di 28.324 milioni rispetto alla previsione iniziale (-479.072 milioni), dovuto principalmente al maggiore aumento delle entrate finali rispetto alle spese complessive. È appena il caso di precisare che il saldo predetto e il saldo netto da finanziare, quando vengono calcolati sulla base delle previsioni definitive di competenza, rappresentano una mera evidenza contabile, in quanto la misura di riferimento del ricorso al mercato e del saldo netto da finanziare ed il conseguente raffronto con il livello massimo fissato dall'articolo 1 della Legge di Bilancio deve essere compiuto sui dati effettivi della gestione (accertamenti per l'entrata e impegni per la spesa).

A seguito della gestione di competenza, le operazioni complessive di bilancio hanno dato luogo a 1.018.031 milioni di accertamenti di entrate e 1.103.140 milioni di impegni di spesa, generando un disavanzo complessivo di 85.109 milioni. Rispetto al saldo dello scorso anno (-59.595 milioni) si rileva un peggioramento di 25.514 milioni; tale risultato si deve al maggior aumento delle spese (+43.155 milioni rispetto ai 1.059.985 milioni del 2021, pari a +4,1%) rispetto all'aumento delle entrate (+17.641 milioni rispetto ai 1.000.390 milioni del 2021, pari a +1,8%).

Il saldo delle operazioni correnti (risparmio pubblico), che, se positivo, misura la quota di risorse correnti destinabile al finanziamento delle spese in conto capitale, nel 2021 ammonta a +25.763 milioni, denotando un miglioramento di 41.049 milioni rispetto alle previsioni definitive e un miglioramento di 90.655 milioni rispetto al 2021.

Il differenziale delle operazioni finali presenta un saldo netto da finanziare di -129.553 milioni, con un miglioramento di 48.593 milioni (-27,3%) rispetto alle previsioni definitive. Tale saldo, rispetto al 2021, presenta un miglioramento di 58.118 milioni.

Tale risultato, depurato dalle operazioni d'intermediazione finanziaria che lo Stato ha svolto attraverso il bilancio per -4.431 milioni, dà luogo a un indebitamento netto, che si è attestato a -125.121 milioni (-6,6% del Pil)¹, con un miglioramento di 44.885 milioni (-26,4%) rispetto alle previsioni definitive e di 63.921 milioni rispetto all'analogo dato del 2021.

L'avanzo primario di bilancio (saldo netto da finanziare al netto della spesa per interessi) è risultato pari a -64.787 (3,4% del Pil), superiore di 54.361 milioni rispetto a quello del 2021, con un miglioramento del 45,6%.

Infine, il ricorso al mercato finanziario, saldo contabile tra le entrate finali e le spese complessive, si attesta a -391.367 milioni, con un miglioramento di 59.381 milioni (-13,2%) rispetto alle previsioni definitive.

Il saldo netto da finanziare e il ricorso al mercato, in termini di accertamenti e impegni sono dunque risultati rispettivamente pari a -129.553 e -391.367 milioni di euro. I limiti massimi di competenza originariamente fissati dalla Legge di Bilancio per l'anno finanziario 2022 (legge 30 dicembre 2021, n.234) erano rispettivamente pari a -203.000 milioni di euro per il saldo netto da finanziare e -480.347 milioni di euro per il ricorso al mercato. Tali saldi sono stati aggiornati successivamente dal DL 18 novembre 2022, n.176 che ne ha fissati i limiti a -251.000 milioni di euro per il saldo netto da finanziare e -528.347 milioni di euro per il ricorso al mercato. I saldi conseguiti con la gestione 2022 rispettano, in ogni caso, i limiti massimi autorizzati dalla Legge di Bilancio; è inoltre da osservare che, nonostante l'aggiornamento dei saldi, gli stessi a consuntivo hanno comunque rispettato anche i limiti programmatici originariamente fissati dalla Legge di Bilancio 2022.

Ulteriori elementi di analisi della gestione di competenza delle entrate e delle spese possono essere desunti dalle tabelle n. 23, 24, 27, 28 e 29, riportate in allegato.

Il raffronto dei dati complessivi della gestione di cassa (incassi per 963.999 milioni e pagamenti per 1.081.416 milioni) evidenzia una differenza negativa di 117.417 milioni, risultante dal saldo negativo della gestione di competenza per 100.267 milioni e dal saldo negativo della gestione dei residui per 17.150 milioni. Rispetto al precedente esercizio (-92.794) si evidenzia un peggioramento (-24.632 milioni) derivante da un aumento dei pagamenti (+33.210 milioni) in misura maggiore rispetto all'aumento degli incassi (+8.587 milioni).

Nell'ambito delle operazioni finali, il saldo delle operazioni correnti (risparmio pubblico) risulta pari a -18.544 milioni, con un miglioramento di 63.918 milioni rispetto al dato delle previsioni definitive, dovuto principalmente ad un decremento verificatosi nelle spese correnti accompagnato da un aumento delle entrate correnti. Il risparmio pubblico, essendo negativo, indica la quota di spese correnti non coperta con entrate tributarie ed extra-tributarie.

Il saldo netto da finanziare, quale differenziale tra le operazioni finali di bilancio, ammonta a -162.546 milioni, pari all'8,5% del Pil; tale esito è da riferire al risultato combinato della gestione di competenza e di quella dei residui, che presentano rispettivamente un saldo negativo in termini di competenza di -145.539 milioni e un saldo negativo di

¹ Valore del Pil per il 2022 pari a 1.909.154 milioni di euro (a prezzi di mercato). Dato diffuso dall'Istat il 1° marzo 2023.

17.006 milioni in termini di residui. Il saldo presenta un miglioramento rispetto alle previsioni definitive (92.000 milioni) e un miglioramento rispetto all'esercizio 2021 (57.818 milioni).

Al netto delle operazioni finanziarie che per le previsioni definitive di cassa sono pari a -23.698 milioni, il precedente saldo dà luogo all'indebitamento netto, che raggiunge i -230.848 milioni con un miglioramento di 85.672 milioni rispetto alla previsione definitiva.

Il ricorso al mercato, quale saldo tra gli incassi finali ed i pagamenti complessivi, si attesta a -423.675 milioni, risultando in tal modo inferiore di 103.486 milioni rispetto a quello previsto, pari a -527.161 milioni.

Infine, l'avanzo primario di bilancio (saldo netto da finanziare meno la spesa per interessi) ammonta a -97.778 milioni.

1.2.2 EVOLUZIONE STORICA DEI SALDI

L'evoluzione della gestione di competenza e di cassa del bilancio dello Stato nel periodo 2014-2022 è riportata nelle allegare tabelle n.4, 4.1, 4.2, 10, 10.1 e 10.2, nelle quali i risultati di consuntivo sono esposti, rispettivamente per le entrate e per le spese, per titolo di bilancio.

Una sintesi delle principali grandezze per il periodo 2013-2022 è riportata rispettivamente nella Tavola 2 in termini di accertamenti e impegni e nella Tavola 3 in termini di incassi e pagamenti.

Dalla Tavola 2 si osserva che il saldo netto da finanziare (in termini di accertamenti e impegni) presenta valori negativi negli anni dal 2013 al 2018. Nel 2019 il valore del saldo netto da finanziare torna in positivo (2,3 miliardi), per poi registrare un considerevole peggioramento nel 2020 (+273,2 miliardi), attestandosi a -270,9 miliardi di euro. Questo risultato è dovuto ad un aumento delle spese finali (+236,8 miliardi) e ad una diminuzione delle entrate finali (-36,4 miliardi), entrambi attribuibili alle misure adottate nel corso dell'esercizio per far fronte all'emergenza epidemiologica da Covid-19.

Nel 2021 il saldo presenta un miglioramento rispetto al 2020, passando da -270,9 miliardi a -187,7 miliardi, dovuto a una diminuzione di 16,8 miliardi delle spese finali e ad un aumento di 66,4 miliardi delle entrate finali (Tavola 2). I provvedimenti che, nel corso dell'esercizio, hanno maggiormente inciso sull'evoluzione del saldo netto da finanziare sono i seguenti: DL 41/2021 (c.d. DL Covid "Sostegni"), DL 59/2021 (c.d. DL "Investimenti complementari PNRR"), DL 73/2021 (c.d. DL Covid "Sostegni bis").

Nel 2022 il saldo rimane negativo, attestandosi a -129,6 miliardi, ma con un considerevole miglioramento rispetto all'esercizio precedente di 58,1 miliardi.

Coerentemente con l'andamento del saldo netto da finanziare, si osserva un miglioramento anche del risparmio pubblico, che passa da -64,9 miliardi nel 2021 a +25,8 miliardi nel 2022. Tale situazione si è determinata a causa di una diminuzione delle spese correnti (-12,3 miliardi) contestualmente ad un rilevante aumento del complesso delle entrate tributarie ed extra-tributarie (+78,3 miliardi). Ad un approfondimento delle dinamiche dei diversi aggregati di entrate e spese – utile per cogliere gli aspetti più rilevanti della gestione del bilancio – sono dedicate rispettivamente, come di consueto, le sezioni successive.

Con riferimento alla gestione di cassa (Tavola 3), ossia considerando incassi e pagamenti di somme riferibili anche ad esercizi precedenti, sia il saldo netto da finanziare (-162,5 miliardi) che il risparmio pubblico (-18,5 miliardi) migliorano rispetto all'esercizio precedente rispettivamente di 57,8 miliardi e di 89,9 miliardi. Come noto, la differenza rispetto agli andamenti in termini di accertamenti e impegni, oltre che alla gestione di entrate e spese in conto residui, è in buona parte imputabile alla notevole massa di entrate accertate ma non versate: nel 2022 le entrate finali versate sono inferiori di circa 86,7 miliardi rispetto agli accertamenti di competenza, nonostante i 32,7 miliardi di versamenti in conto residui; per le entrate extra-tributarie i versamenti di competenza raggiungono il 77,3% degli accertamenti.

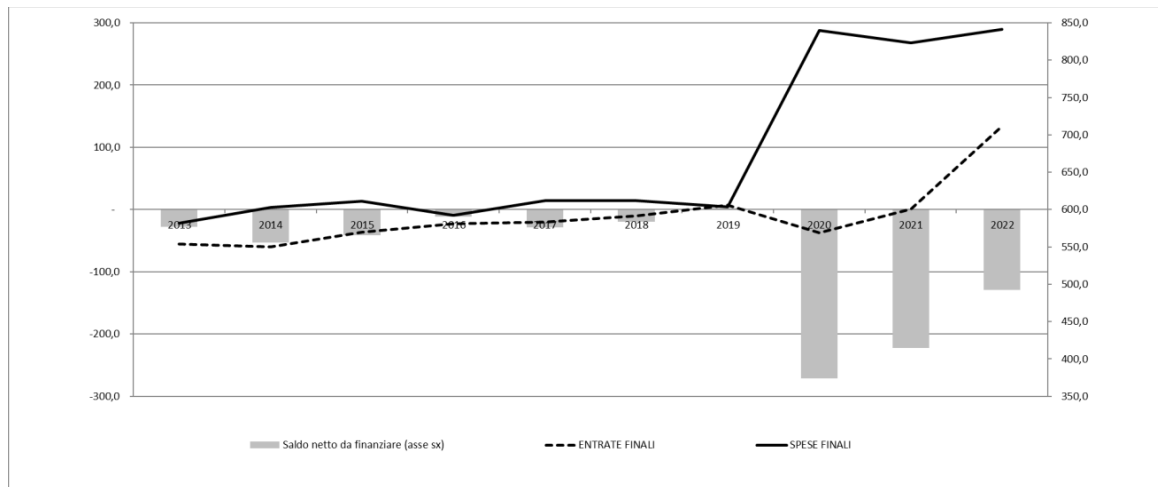
Tavola 2 - Entrate e spese finali per titoli, risparmio pubblico e saldo netto da finanziare. Accertamenti e Impegni. Anni 2013 – 2022
(miliardi di euro)

	2013	2014	2015	2016	2017	2018	2019	2020	2021	2022
ENTRATE FINALI	554,0	550,2	569,6	581,3	583,0	591,6	605,6	569,2	635,6	711,8
TITOLO I - ENTRATE TRIBUTARIE	464,9	460,3	477,2	488,8	491,4	501,3	514,0	480,8	523,8	578,7
TITOLO II - ENTRATE EXTRA-TRIBUTARIE	85,7	84,4	83,6	88,7	89,1	88,1	89,5	84,7	104,7	128,0
TITOLO III - ALIENAZIONE ED AMMORTAMENTO DI BENI PATRIMONIALI E RISCOSSIONE DI CREDITI	3,4	5,5	8,8	3,8	2,5	2,2	2,1	3,8	7,1	5,0
SPESE FINALI	582,0	603,0	611,1	592,4	612,1	611,6	603,3	840,1	823,3	841,3
TITOLO I - SPESE CORRENTI	510,8	526,2	569,8	549,6	548,9	562,0	553,5	670,9	693,3	681,0
TITOLO II - SPESE IN CONTO CAPITALE	71,2	76,8	41,3	42,8	63,2	49,6	49,8	169,2	129,9	160,3
Risparmio pubblico	39,7	18,4	- 9,0	27,8	31,6	27,4	50,0	- 105,4	- 64,9	25,8
Saldo netto da finanziare (asse sx)	- 28,0	- 52,8	- 41,5	- 11,1	- 29,1	- 20,0	2,3	- 270,9	- 187,7	- 129,6

Tavola 3 - Entrate e spese finali per titoli, risparmio pubblico e saldo netto da finanziare. Incassi e pagamenti. Anni 2013– 2022
(miliardi di euro)

	2013	2014	2015	2016	2017	2018	2019	2020	2021	2022
ENTRATE FINALI	483,7	484,3	512,0	522,2	528,9	545,7	544,1	518,8	590,6	657,7
TITOLO I - ENTRATE TRIBUTARIE	427,9	425,6	449,8	456,8	465,6	482,3	479,6	454,2	500,9	550,4
TITOLO II - ENTRATE EXTRA-TRIBUTARIE	52,4	53,3	53,4	61,6	60,9	61,3	62,4	60,9	82,6	102,3
TITOLO III - ALIENAZIONE ED AMMORTAMENTO DI BENI PATRIMONIALI E RISCOSSIONE DI CREDITI	3,4	5,4	8,8	3,8	2,4	2,1	2,1	3,7	7,1	5,0
SPESE FINALI	560,6	563,1	600,3	563,6	591,1	591,6	610,6	744,5	811,0	820,3
TITOLO I - SPESE CORRENTI	499,8	503,7	555,1	527,5	538,9	553,0	571,8	646,5	691,9	671,3
TITOLO II - SPESE IN CONTO CAPITALE	60,8	59,4	45,2	36,1	52,3	38,6	38,8	98,0	119,1	149,0
Risparmio pubblico	- 19,5	- 24,8	- 51,8	- 9,1	- 12,4	- 9,4	- 29,8	- 131,5	- 108,4	- 18,5
Saldo netto da finanziare	- 76,9	- 78,8	- 88,3	- 41,5	- 62,2	- 45,9	- 66,5	- 225,7	- 220,4	- 162,5

Grafico 1 - Entrate e spese finali e saldo netto da finanziare. Accertamenti e impegni. Anni 2013-2022
(miliardi di euro)



1.3 LE RISORSE FINANZIARIE A DISPOSIZIONE PER L'ESERCIZIO 2022

La Tavola 4 espone l'evoluzione delle entrate (per gli esercizi 2013-2022) con l'indicazione delle previsioni (iniziali e definitive), degli accertamenti nonché degli incassi e della gestione dei residui.

Per le entrate finali, (titolo I, II e III) nel 2022, rispetto all'anno precedente, si riscontra un aumento sia degli accertamenti (+76,2 miliardi di euro), sia dei versamenti in conto competenza (+66,2 miliardi); anche per le entrate complessive (entrate finali + titolo IV), rispetto all'anno precedente, si rileva lo stesso fenomeno con un aumento degli accertamenti pari a +17,6 miliardi e dei versamenti in conto competenza pari a +7,6 miliardi.

Rispetto alle previsioni definitive, gli accertamenti relativi alle entrate finali sono risultati in aumento per 6,6 miliardi, mentre per le entrate complessive la corrispondente variazione è risultata in diminuzione di 178,5 miliardi.

Per quanto riguarda la gestione dei residui complessivi, nel 2022 rispetto all'anno precedente, si riscontra un aumento dei versamenti in conto residui di 0,9 miliardi e un aumento dello stock a fine esercizio di 22,4 miliardi.

Il passaggio dalle previsioni iniziali alle previsioni definitive deriva dall'adozione di norme e provvedimenti nel corso della gestione dell'esercizio, nonché dalle variazioni introdotte con la Legge di assestamento; in base a tali modifiche, a partire dai 1.094,0 miliardi di entrate complessive di competenza previste nella Legge di Bilancio 2022-2024, le previsioni definitive hanno raggiunto 1.196,6 miliardi di euro².

Esaminando più nel dettaglio gli interventi che hanno variato le previsioni di competenza, la Tavola 5 permette un'analisi per unità di voto dei provvedimenti – per tipologia e collocazione temporale degli stessi (prima o dopo il provvedimento di assestamento) – che hanno modificato la consistenza, per l'appunto, delle previsioni iniziali di competenza. La tavola riporta, inoltre, i dati della gestione: accertamenti per la competenza, riscossioni e versamenti per la cassa.

Il provvedimento di assestamento ha determinato, nel complesso, una variazione positiva di 58,7 miliardi. Le entrate tributarie sono aumentate di circa 45,6 miliardi: tale aumento è dovuto principalmente all'aumento delle entrate di natura ricorrente – pari nel complesso a circa 45,0 miliardi – nell'ambito delle quali è da evidenziare l'aumento di 17,7 miliardi delle "imposta sul valore aggiunto", l'aumento di 11,1 miliardi dell'"imposta sul reddito delle società" e l'aumento di 10,1 miliardi dell'"imposta sui redditi".

Con riferimento agli accertamenti, da evidenziare, in particolare, l'"imposta sui redditi", ricompresa tra le entrate tributarie ricorrenti: gli accertamenti 2022 relativi a questa voce hanno raggiunto i 215,9 miliardi, in diminuzione di circa 2 miliardi rispetto alle previsioni definitive. Tra le entrate extra-tributarie ricorrenti, si rileva invece la variazione positiva di circa 8,7 miliardi delle "Entrate derivanti da movimenti di tesoreria", che passano dagli 11,6 miliardi delle previsioni definitive ai 20,3 miliardi degli accertamenti: tale fenomeno è dovuto ai versamenti sul capitolo 3515, su cui confluiscono i contributi a fondo perduto erogati dall'Unione Europea per l'attuazione del Piano Nazionale di Ripresa e Resilienza (PNRR), a seguito di prelevamento dall'apposito conto di tesoreria dedicato.

² Le allegate tabelle n. 8 e 11 riportano le variazioni intervenute a livello di singola tipologia e categoria di entrata, rispettivamente per la gestione di cassa e di competenza. L'analisi dettagliata del complesso delle variazioni di competenza e cassa, intervenute a carico delle entrate, viene esposta nell'allegato A1 per singolo provvedimento, e nell'allegato A2 per titoli e categorie.

Tavola 4 - Serie storica delle principali variabili relative alle Entrate - Anni 2013 – 2022
(miliardi di euro)

Esercizio Finanziario	2013	2014	2015	2016	2017	2018	2019	2020	2021	2022
ENTRATE COMPLESSIVE										
Previsioni iniziali di Competenza	765,6	825,1	847,3	824,3	861,0	852,4	869,5	897,4	1.060,7	1.094,0
Previsioni definitive di Competenza	798,5	848,6	863,8	829,7	892,2	858,4	876,8	1.067,2	1.165,9	1.196,6
Accertamenti in conto Competenza a rendiconto	818,8	840,2	829,1	845,9	864,6	840,7	866,0	943,5	1.000,4	1.018,0
Versamenti in conto Competenza	723,4	743,6	733,8	755,3	776,3	752,6	774,9	860,4	923,7	931,3
Consistenza residui esercizi pregressi	190,8	143,2	150,7	153,1	150,0	158,0	154,7	160,8	168,0	181,3
Versamenti in conto Residui	25,1	30,7	37,8	31,5	34,2	42,2	29,6	32,7	31,8	32,7
Residui attivi al 31/12	261,1	209,1	208,3	212,2	204,1	203,9	216,2	211,2	213,0	235,3
ENTRATE FINALI										
Previsioni iniziali di Competenza	548,6	545,4	544,2	567,4	568,0	579,5	578,6	584,0	580,0	614,9
Previsioni definitive di Competenza	548,9	557,9	559,2	571,6	578,0	584,4	584,7	537,3	597,2	705,2
Accertamenti in conto Competenza a rendiconto	554,0	550,2	569,6	581,3	583,0	591,6	605,6	569,2	635,6	711,8
Versamenti in conto Competenza	458,5	453,6	474,2	490,7	494,7	503,5	514,5	486,1	558,8	625,0
Consistenza residui esercizi pregressi	190,8	143,2	150,7	153,1	150,0	158,0	154,7	160,8	168,0	181,3
Versamenti in conto Residui	25,1	30,7	37,8	31,5	34,2	42,2	29,6	32,7	31,8	32,7
Residui attivi al 31/12	261,1	209,1	208,3	212,2	204,1	203,9	216,2	211,2	213,0	235,3
INCIDENZA PERCENTUALE DELLE ENTRATE FINALI SULL'ENTRATE COMPLESSIVE										
Previsioni iniziali di Competenza	71,7%	66,1%	64,2%	68,8%	66,0%	68,0%	66,5%	65,1%	54,7%	56,2%
Previsioni definitive di Competenza	68,7%	65,7%	64,7%	68,9%	64,8%	68,1%	66,7%	50,4%	51,2%	58,9%
Accertamenti in conto Competenza a rendiconto	67,7%	65,5%	68,7%	68,7%	67,4%	70,4%	69,9%	60,3%	63,5%	69,9%
Versamenti in conto Competenza	63,4%	61,0%	64,6%	65,0%	63,7%	66,9%	66,4%	56,5%	60,5%	67,1%
Consistenza residui esercizi pregressi	100,0%	100,0%	100,0%	100,0%	100,0%	100,0%	100,0%	100,0%	100,0%	100,0%
Versamenti in conto Residui	100,0%	100,0%	100,0%	100,0%	100,0%	100,0%	100,0%	100,0%	100,0%	100,0%
Residui attivi al 31/12	100,0%	100,0%	100,0%	100,0%	100,0%	100,0%	100,0%	100,0%	100,0%	100,0%

La differenza tra gli accertamenti e i versamenti di competenza avvenuti nell'esercizio è risultata pari a circa 86,7 miliardi, determinando i residui attivi generati dalla gestione, relativi sia alle somme accertate e non riscosse (pari a 53,4 miliardi), sia alle somme riscosse ma non ancora riversate in bilancio (pari a 33,3 miliardi). I residui attivi di competenza della gestione 2022 rappresentano, per il complesso delle entrate, l'8,5% degli accertamenti di competenza. Aggiungendo a tali residui anche quelli derivanti dagli esercizi pregressi, la consistenza dei residui totali alla fine dell'esercizio ammonta a circa 235 miliardi.

La Tavola 6 espone, per unità di voto, gli accertamenti e gli incassi complessivi registrati nell'ultimo quadriennio con riferimento alle entrate finali. Si evidenzia un andamento positivo nelle entrate tributarie con un aumento rispetto al 2021, sia degli accertamenti (per 55 miliardi) che degli incassi (di 49,5 miliardi). In particolare, si registra un aumento delle entrate tributarie ricorrenti sia per gli accertamenti (circa 55,9 miliardi, di cui 24,3 miliardi relativi all' "imposta sul valore aggiunto" e 11,5 miliardi all' "imposta sui redditi"), che per gli incassi (+50,3 miliardi, dovuta soprattutto alle voci "imposta sul valore aggiunto", "imposta sul reddito delle società" e "imposta sui redditi").

Le entrate tributarie non ricorrenti registrano una diminuzione di 0,9 miliardi per gli accertamenti e di 0,8 miliardi per gli incassi, quasi interamente dovuto alle imposte "sostitutive".

La Tavola 7 espone, per titolo e categoria economica, l'andamento nell'ultimo quadriennio delle somme accertate e dei residui provenienti dagli esercizi precedenti con riferimento al totale delle entrate. Complessivamente, lo stock di residui provenienti dagli esercizi precedenti, calcolato nel 2022, ha una consistenza che si aggira intorno al 17,8% degli accertamenti. Questo rapporto esprime il carico dovuto alla gestione delle fasi di entrata non perfezionate negli esercizi precedenti, il quale, appare in linea rispetto agli esercizi precedenti.

Il risultato di tale attività lo si desume dalla Tavola 8, nella quale si evidenzia che gli incassi (versamenti) relativi alle somme accertate negli esercizi precedenti costituiscono il 3,5% degli incassi totali. La formazione di nuovi residui (ovvero, gli accertamenti cui non corrispondono versamenti di competenza) risulta in linea con quella dell'anno precedente. Nel 2022, infatti, i residui di nuova formazione rappresentano l'8,5% degli accertamenti complessivi, dato leggermente superiore al 2021 (si veda la sezione 1.5.1 per i dettagli).

Si noti che sono soprattutto le entrate extra-tributarie ad essere interessate dalla formazione dei residui attivi: nel 2022 circa il 22,7% degli accertamenti relativi a questo titolo non è stato versato nell'esercizio di riferimento (vedi Tavola 5).

Tavola 5 - Entrate: transizione dalle previsioni iniziali alle definitive; accertamenti, riscossioni e versamenti in conto competenza. Anno 2022
(milioni di euro)

	competenza									
	previsioni iniziali	variazioni atti amministrativi in assestato	variazioni assestamento	previsioni assestate	variazioni atti amministrativi dopo assestato	totale variazione atti amministrativi	previsioni definitive	accertamenti	riscossioni	versamenti
TITOLO I - ENTRATE TRIBUTARIE	535.221,0	5.683,5	45.581,7	586.486,2	3.067,0	8.750,5	589.553,2	578.740,9	551.981,4	521.126,0
Entrate ricorrenti	529.862,8	3.715,0	45.014,2	578.592,0	3.067,0	6.782,0	581.659,0	572.371,5	545.752,0	515.238,9
Imposta sui redditi	204.445,2	3.535,9	10.093,3	218.074,4	98,9	3.437,0	217.975,5	215.919,1	208.540,3	195.969,4
Imposta sul reddito delle società*	36.925,3	755,2	11.121,5	48.801,9	18,7	773,9	48.820,7	50.278,8	47.693,9	45.708,8
Sostitutive	19.490,3	-	6.221,7	25.712,0	-	-	25.712,0	24.132,1	23.942,2	22.837,1
Altre imposte dirette	11.904,7	2,1	108,7	11.793,9	10.432,7	10.430,6	22.226,6	16.689,5	15.952,0	15.587,3
Imposta sul valore aggiunto	174.891,3	593,1	17.697,8	191.996,0	2.182,4	2.775,5	189.813,6	188.237,3	173.617,5	162.958,3
Registro, bollo e sostitutiva	13.461,5	-	890,1	14.351,7	6,5	6,5	14.345,1	13.787,2	13.521,0	12.305,4
Accisa e imposta erariale sugli oli minerali	25.869,0	24,1	1.405,0	24.488,1	5.096,6	5.072,5	19.391,5	18.654,1	18.559,1	18.173,3
Accisa e imposta erariale su altri prodotti	7.526,2	-	802,9	8.329,0	-	-	8.329,0	8.465,3	8.397,7	7.867,5
Imposte sui generi di Monopolio	10.762,0	4,9	174,9	10.932,0	-	4,9	10.932,0	10.976,2	10.971,9	10.444,6
Lotto	8.102,0	-	1.242,0	6.860,0	-	-	6.860,0	7.082,8	7.081,9	6.500,3
Imposte gravanti sui giochi	5.140,0	-	1.064,0	6.204,0	-	-	6.204,0	6.201,0	6.161,7	6.161,4
Lotterie ed altri giochi	382,0	-	63,0	319,0	-	-	319,0	436,8	428,0	427,9
Altre imposte indirette	10.963,2	-	233,2	10.730,0	-	-	10.730,0	11.511,2	10.884,8	10.297,5
Entrate non ricorrenti	5.358,3	1.968,5	567,5	7.894,3	-	1.968,5	6.369,3	6.229,4	5.887,0	5.887,0
Sostitutive	4.177,0	1.968,5	631,5	6.777,0	-	1.968,5	6.777,0	4.993,0	4.991,4	4.731,2
Altre imposte dirette	-	-	-	-	-	-	-	5,1	3,9	3,7
Condoni dirette	342,7	-	105,0	237,7	-	-	237,7	261,3	182,0	164,1
Altre imposte indirette	799,0	-	56,0	855,0	-	-	1.096,8	1.048,8	1.048,4	984,6
Condoni indirette	39,6	-	15,0	24,6	-	-	24,6	13,0	3,8	3,5
TITOLO II - ENTRATE EXTRA-TRIBUTARIE	77.922,2	2.764,0	13.123,6	93.809,7	16.976,6	19.740,6	110.786,3	128.019,9	101.380,4	98.930,4
Entrate ricorrenti	76.621,1	328,0	13.130,6	90.079,6	7.043,4	7.371,4	97.123,1	115.564,2	88.924,8	86.474,8
Proventi speciali	2.343,6	-	4,0	2.347,6	66,3	66,3	2.413,9	1.860,0	1.774,8	1.629,0
Entrate derivanti da servizi resi dalle Amministrazioni statali	8.905,7	21,9	254,3	9.181,9	331,8	353,8	9.513,7	9.978,0	9.965,1	9.953,3
Redditi da capitale	12.137,9	-	583,0	12.721,0	565,2	565,2	13.286,1	14.449,2	12.088,5	12.052,8
Risorse proprie dell'Unione Europea	2.400,0	-	1.100,0	3.500,0	-	-	3.500,0	3.701,8	3.502,4	3.475,8
Entrate derivanti dal controllo e repressione delle irregolarità e degli illeciti	21.094,2	0,3	100,0	21.194,5	741,3	741,6	21.935,8	26.799,0	4.068,4	3.913,4
Entrate derivanti da movimenti di tesoreria	90,2	7,8	11.500,0	11.597,9	44,4	52,2	11.642,4	20.314,8	20.314,8	20.314,8
Restituzione, rimborsi, recuperi e concorsi vari	14.589,4	298,0	515,3	15.402,6	5.294,3	5.592,4	20.697,0	25.494,9	24.245,1	24.147,3
Entrate derivanti dalla gestione delle attività già svolte dall'Amministrazione autonoma dei Monopoli di Stato	15.060,2	-	926,0	14.134,2	-	-	14.134,2	12.966,4	12.965,6	10.988,5
Entrate non ricorrenti	1.301,1	2.436,0	7,0	3.730,1	9.933,1	12.369,1	13.663,2	12.455,7	12.455,6	12.455,6
Entrate di carattere straordinario	1.301,1	2.436,0	7,0	3.730,1	9.933,1	12.369,1	13.663,2	12.455,7	12.455,6	12.455,6
TITOLO III - ALIENAZIONE ED AMMORTAMENTO DI BENI PATRIMONIALI E RISCOSSIONE DI CREDITI	1.740,8	2.086,4	35,6	3.791,6	1.045,5	3.131,9	4.837,1	5.012,5	4.982,2	4.981,7
Entrate non ricorrenti	1.740,8	2.086,4	35,6	3.791,6	1.045,5	3.131,9	4.837,1	5.012,5	4.982,2	4.981,7
Vendita dei beni dello Stato	20,4	-	-	20,4	2,3	2,3	22,7	18,6	18,2	18,2
Altre entrate in conto capitale	1.720,4	2.086,4	35,6	3.771,3	1.043,2	3.129,6	4.814,5	4.993,9	4.963,5	4.963,5
TITOLO IV - ACCENSIONE DI PRESTITI	479.072,3	-	-	479.072,3	12.324,8	12.324,8	491.397,1	306.258,0	306.258,0	306.258,0
Entrate ricorrenti	479.072,3	-	-	479.072,3	12.324,8	12.324,8	491.397,1	306.258,0	306.258,0	306.258,0
Gestione del debito pubblico	479.072,3	-	-	479.072,3	12.324,8	12.324,8	491.397,1	306.258,0	306.258,0	306.258,0
Totale complessivo	1.093.956,3	10.533,9	58.669,7	1.163.159,9	33.413,9	43.947,7	1.196.573,7	1.018.031,3	964.601,9	931.295,9

segue Tavola 5 - Entrate: transizione dalle previsioni iniziali alle definitive; accertamenti, riscossioni e versamenti in conto competenza. Anno 2022 (milioni di euro)

	residui				residui attivi di nuova formazione	residui attivi al 31/12
	previsioni definitive	accertamenti	riscossioni	versamenti		
TITOLO I - ENTRATE TRIBUTARIE	104.778,5	90.253,1	49.658,8	29.289,8	57.614,9	118.578,3
Entrate ricorrenti	101.225,5	86.706,8	48.759,9	28.958,3	57.132,6	114.881,0
Imposta sui redditi	27.371,8	24.950,8	20.327,7	12.391,3	19.949,7	32.509,1
Imposta sul reddito delle società ¹	7.872,4	5.742,3	2.422,5	1.546,3	4.570,0	8.766,1
Sostitutive	3.292,2	3.288,7	1.872,5	899,4	1.295,0	3.684,4
Altre imposte dirette	4.748,4	4.691,7	464,0	247,2	1.102,2	5.546,7
Imposta sul valore aggiunto	33.413,7	24.268,9	12.843,5	9.806,3	25.279,0	39.741,6
Registro, bollo e sostitutiva	7.656,6	7.575,0	5.067,5	1.257,4	1.481,8	7.799,4
Accisa e imposta erariale sugli oli minerali	2.361,6	2.309,6	604,1	528,0	480,9	2.262,5
Accisa e imposta erariale su altri prodotti	2.878,1	2.616,6	502,3	496,8	597,7	2.717,6
Imposte sui generi di Monopolo	1.584,3	1.567,5	1.037,3	528,9	531,7	1.570,3
Lotto	1.041,0	1.040,6	1.022,4	541,8	582,5	1.081,3
Imposte gravanti sui giochi	156,1	155,5	11,4	5,4	39,7	189,8
Lotterie ed altri giochi	40,4	40,0	11,6	0,8	8,9	48,1
Altre imposte indirette	8.809,0	8.459,4	2.573,1	708,8	1.213,7	8.964,3
Entrate non ricorrenti	3.552,9	3.546,4	898,9	331,4	482,3	3.697,2
Sostitutive	779,5	776,9	335,9	237,8	261,9	801,0
Altre imposte dirette	696,2	699,4	19,6	1,6	1,4	699,2
Condoni dirette	1.069,3	1.061,0	108,1	13,3	97,2	1.144,9
Altre imposte indirette	882,1	870,5	419,2	70,7	112,2	912,0
Condoni indirette	125,9	138,6	16,1	8,0	9,6	140,2
TITOLO II - ENTRATE EXTRA-TRIBUTARIE	107.483,1	90.371,1	4.992,7	3.409,5	29.089,6	116.051,2
Entrate ricorrenti	107.480,5	90.368,5	4.991,0	3.409,5	29.089,4	116.048,5
Proventi speciali	550,6	547,4	264,4	95,6	231,0	682,8
Entrate derivanti da servizi resi dalle Amministrazioni statali	2.670,9	2.645,6	390,4	14,0	24,8	2.656,4
Redditi da capitale	8.411,1	7.314,8	554,6	269,5	2.396,5	9.441,7
Risorse proprie dell'Unione Europea	1.227,8	1.173,1	224,3	223,4	226,0	1.175,7
Entrate derivanti dal controllo e repressione delle irregolarità e degli illeciti	78.581,1	62.874,1	1.962,1	1.306,1	22.885,6	84.453,6
Entrate derivanti da movimenti di tesoreria	-	-	-	-	-	-
Restituzione, rimborsi, recuperi e concorsi vari	14.673,3	14.448,0	246,6	152,2	1.347,6	15.643,4
Entrate derivanti dalla gestione delle attività già svolte dall'Amministrazione autonoma dei Monopoli di Stato	1.365,6	1.365,6	1.348,7	1.348,6	1.977,9	1.994,9
Entrate non ricorrenti	2,6	2,6	1,7	0,0	0,1	2,7
Entrate di carattere straordinario	2,6	2,6	1,7	0,0	0,1	2,7
TITOLO III - ALIENAZIONE ED AMMORTAMENTO DI BENI PATRIMONIALI E RISCOSSIONE DI CREDITI	700,0	681,6	8,1	4,0	30,9	708,4
Entrate non ricorrenti	700,0	681,6	8,1	4,0	30,9	708,4
Vendita dei beni dello Stato	4,6	4,7	4,0	0,0	0,5	5,1
Altre entrate in conto capitale	695,3	676,9	4,1	4,0	30,4	703,3
TITOLO IV - ACCENSIONE DI PRESTITI	-	-	-	-	-	-
Entrate ricorrenti	-	-	-	-	-	-
Gestione del debito pubblico	-	-	-	-	-	-
Totale complessivo	212.961,6	181.305,8	54.659,6	32.703,3	86.735,3	235.337,9

Tavola 6 - Entrate: Accertamenti e incassi per gli anni 2019-2022.
(milioni di euro)

	2019		2020		2021		2022	
	Accertamenti	Incassi	Accertamenti	Incassi	Accertamenti	Incassi	Accertamenti	Incassi
TITOLO I - ENTRATE TRIBUTARIE	513.989,7	479.633,1	480.774,4	454.196,9	523.789,7	500.887,7	578.740,9	550.415,7
Entrate ricorrenti	510.675,1	476.434,7	477.957,0	451.533,9	516.473,3	493.844,4	572.371,5	544.197,3
Imposta sui redditi	201.839,5	192.772,3	195.600,5	190.654,0	204.374,6	198.024,4	215.919,1	208.360,8
Imposta sul reddito delle società'	39.569,3	35.645,9	38.214,5	34.410,3	35.875,8	32.801,0	50.278,8	47.255,1
Sostitutive	15.078,9	14.723,8	19.652,8	19.170,8	22.487,0	22.313,1	24.132,1	23.736,5
Altre imposte dirette	10.366,5	10.084,6	10.381,3	10.061,1	11.653,5	11.339,7	16.689,5	15.834,5
Imposta sul valore aggiunto	160.666,9	141.165,6	143.114,1	126.696,1	163.937,4	151.880,7	188.237,3	172.764,7
Registro, bollo e sostitutiva	12.139,4	11.632,1	11.233,3	11.042,4	12.677,3	12.450,5	13.787,2	13.562,8
Accisa e imposta erariale sugli oli minerali	26.237,6	26.027,7	21.933,4	21.886,7	24.446,3	24.368,4	18.654,1	18.701,2
Accisa e imposta erariale su altri prodotti	8.336,5	8.083,0	7.468,7	7.384,5	7.579,5	7.425,0	8.465,3	8.364,3
Imposte sui generi di Monopolio	10.691,1	10.561,5	10.626,1	10.659,3	10.863,0	10.828,9	10.976,2	10.973,5
Lotto	7.624,4	7.631,2	5.947,7	5.949,5	7.722,4	7.841,7	7.082,8	7.042,1
Imposte gravanti sui giochi	6.933,6	6.912,1	3.582,2	3.572,8	3.518,9	3.498,8	6.201,0	6.166,7
Lotterie ed altri giochi	365,0	357,4	268,8	258,5	339,0	330,2	436,8	428,8
Altre imposte indirette	10.826,5	10.837,6	9.933,7	9.787,8	10.998,5	10.742,2	11.511,2	11.006,3
Entrate non ricorrenti	3.314,7	3.198,4	2.817,4	2.663,0	7.316,4	7.043,2	6.369,3	6.218,5
Sostitutive	2.179,5	2.157,0	2.103,6	2.040,7	6.180,9	6.057,0	4.993,0	4.969,0
Altre imposte dirette	49,3	48,6	11,7	5,3	8,9	7,9	5,1	5,3
Condoni dirette	263,2	190,5	232,9	157,8	269,3	164,3	261,3	177,4
Altre imposte indirette	804,8	786,8	458,8	449,7	848,7	803,6	1.098,8	1.055,3
Condoni indirette	17,9	15,4	10,4	9,5	8,7	10,3	13,0	11,4
TITOLO II - ENTRATE EXTRA-TRIBUTARIE	89.462,8	62.392,6	84.672,6	60.877,5	104.658,3	82.579,6	128.019,9	102.339,8
Entrate ricorrenti	85.048,0	57.978,1	78.165,4	54.370,4	92.956,0	70.877,2	115.564,2	89.884,3
Proventi speciali	1.541,2	1.509,6	1.497,1	1.459,1	1.756,4	1.715,5	1.860,0	1.724,6
Entrate derivanti da servizi resi dalle Amministrazioni statali	5.198,5	5.175,7	4.934,2	4.951,2	5.760,9	5.758,4	9.978,0	9.967,2
Redditi da capitale	14.109,8	12.270,6	15.474,9	13.822,2	14.753,2	13.286,9	14.449,2	12.322,3
Risorse proprie dell'Unione Europea	2.362,2	2.302,1	1.960,9	1.950,5	2.639,9	2.582,3	3.701,8	3.699,2
Entrate derivanti dal controllo e repressione delle irregolarità e degli illeciti	28.796,6	4.027,9	25.198,6	3.022,3	24.230,2	3.483,6	26.799,0	5.219,5
Entrate derivanti da movimenti di tesoreria	238,1	238,1	204,6	204,6	9.101,7	9.101,7	20.314,8	20.314,8
Restituzione, rimborsi, recuperi e concorsi vari	21.451,2	21.120,6	19.690,8	19.000,3	21.578,2	21.073,7	25.494,9	24.299,5
Entrate derivanti dalla gestione delle attività già svolte dall'Amministrazione autonoma dei Monopoli di Stato	11.350,3	11.333,4	9.204,3	9.960,1	13.135,4	13.875,1	12.966,4	12.337,1
Entrate non ricorrenti	4.414,8	4.414,5	6.507,1	6.507,1	11.702,3	11.702,3	12.455,7	12.455,6
Entrate di carattere straordinario	4.414,8	4.414,5	6.507,1	6.507,1	11.702,3	11.702,3	12.455,7	12.455,6
TITOLO III - ALIENAZIONE ED AMMORTAMENTO DI BENI PATRIMONIALI E RISCOSSIONE DI CREDITI	2.131,6	2.108,6	3.760,9	3.748,6	7.136,3	7.139,4	5.012,5	4.985,7
Entrate non ricorrenti	2.131,6	2.108,6	3.760,9	3.748,6	7.136,3	7.139,4	5.012,5	4.985,7
Vendita dei beni dello Stato	38,7	38,8	48,8	48,2	49,1	49,9	18,6	18,2
Altre entrate in conto capitale	2.092,9	2.069,8	3.712,0	3.700,3	7.087,2	7.089,5	4.993,9	4.967,5
Totale complessivo	605.584,1	544.134,4	569.207,9	518.823,0	635.584,3	590.606,6	711.773,3	657.741,3

Tavola 7 - Entrate accertate per categoria economica in conto competenza e consistenza dei residui pregressi. Anni 2019-2022.
(milioni di euro)

Accertamenti	2019		2020		2021		2022	
	Competenza	Residui	Competenza	Residui	Competenza	Residui	Competenza	Residui
TITOLO I - ENTRATE TRIBUTARIE	513.989,7	74.120,8	480.774,4	77.770,1	523.789,7	81.876,4	578.740,9	90.253,1
1 - IMPOSTE SUL PATRIMONIO E SUL REDDITO	269.346,2	31.929,0	266.197,4	34.264,9	280.850,1	35.687,2	312.279,0	41.210,9
2 - TASSE ED IMPOSTE SUGLI AFFARI	184.357,5	32.365,7	164.645,0	32.986,0	188.320,5	35.689,1	214.483,9	38.732,7
3 - IMPOSTE SULLA PRODUZIONE, SUI CONSUMI E DOGANE	34.632,8	7.072,5	29.450,3	7.614,0	32.082,3	7.609,1	27.188,8	7.490,2
4 - MONOPOLI	10.691,9	1.461,7	10.626,8	1.590,7	10.865,0	1.557,5	10.977,1	1.575,6
5 - LOTTO, LOTTERIE ED ALTRE ATTIVITA' DI GIUOCO	14.961,4	1.291,9	9.855,0	1.314,6	11.671,8	1.333,6	13.812,2	1.243,8
TITOLO II - ENTRATE EXTRA-TRIBUTARIE	89.462,8	79.904,0	84.672,6	82.336,1	104.658,3	85.404,4	128.019,9	90.371,1
6 - PROVENTI SPECIALI	915,8	148,2	709,1	131,0	1.054,3	140,4	1.197,3	134,4
7 - PROVENTI DI SERVIZI PUBBLICI MINORI	32.151,5	36.474,1	34.074,1	37.859,5	39.136,9	39.315,4	49.960,2	40.362,9
8 - PROVENTI DEI BENI DELLO STATO	339,4	752,5	345,5	764,5	425,7	775,5	554,0	799,9
9 - PRODOTTI NETTI DI AZIENDE AUTONOME ED UTILI DI GESTIONI	3.323,3	0,0	3.266,4	0,0	3.852,4	-	3.143,5	-
10 - INTERESSI SU ANTICIPAZIONI E CREDITI VARI DEL TESORO	4.761,1	5.987,2	3.998,8	6.089,0	4.629,4	6.338,7	5.253,4	6.684,2
11 - RICUPERI, RIMBORSI E CONTRIBUTI	45.171,2	35.437,0	39.662,7	36.320,8	52.262,3	37.635,4	63.559,4	41.190,2
12 - PARTITE CHE SI COMPENSANO NELLA SPESA	2.800,5	1.104,9	2.615,9	1.171,1	3.297,2	1.199,0	4.352,1	1.199,7
TITOLO III - ALIENAZIONE ED AMMORTAMENTO DI BENI PATRIMONIALI E RISCOSSIONE DI CREDITI	2.131,6	686,5	3.760,9	690,8	7.136,3	703,0	5.012,5	681,6
13 - VENDITA DI BENI ED AFFRANCAZIONE DI CANONI	38,7	4,7	48,8	4,8	49,1	5,5	18,6	4,7
14 - AMMORTAMENTO DI BENI PATRIMONIALI	468,8	-	444,0	-	451,3	-	475,1	-
15 - RIMBORSO DI ANTICIPAZIONI E DI CREDITI VARI DEL TESORO	1.624,1	681,8	3.268,0	686,0	6.635,9	697,6	4.518,8	676,9
TITOLO IV - ACCENSIONE DI PRESTITI	260.408,8	-	374.284,4	-	364.805,5	-	306.258,0	-
Totale complessivo	865.992,9	154.711,3	943.492,3	160.797,0	1.000.389,9	167.983,9	1.018.031,3	181.305,8

Tavola 8 - Entrate incassate per categoria economica in conto competenza e in conto residui. Anni 2019-2022.
(milioni di euro)

Incassi	2019		2020		2021		2022	
	Competenza	Residui	Competenza	Residui	Competenza	Residui	Competenza	Residui
TITOLO I - ENTRATE TRIBUTARIE	454.539,5	25.093,6	425.712,9	28.484,1	472.584,2	28.303,4	521.126,0	29.289,8
1 - IMPOSTE SUL PATRIMONIO E SUL REDDITO	242.423,1	13.199,7	240.252,9	16.247,1	255.964,8	14.742,6	285.001,7	15.336,9
2 - TASSE ED IMPOSTE SUGLI AFFARI	154.763,1	9.608,0	137.983,6	9.929,3	164.367,9	11.405,0	186.456,1	11.836,9
3 - IMPOSTE SULLA PRODUZIONE, SUI CONSUMI E DOGANE	33.063,4	1.073,6	28.207,7	1.083,0	30.844,8	972,1	26.059,0	1.031,3
4 - MONOPOLI	10.017,1	545,1	10.117,6	542,4	10.320,7	509,3	10.445,3	528,9
5 - LOTTO, LOTTERIE ED ALTRE ATTIVITA' DI GIUOCO	14.272,8	667,2	9.151,1	682,2	11.086,0	674,3	13.163,9	555,7
TITOLO II - ENTRATE EXTRA-TRIBUTARIE	57.878,5	4.514,1	56.663,3	4.214,2	79.129,6	3.449,9	98.930,4	3.409,5
6 - PROVENTI SPECIALI	899,1	46,3	692,5	11,9	1.038,6	21,1	1.131,5	10,8
7 - PROVENTI DI SERVIZI PUBBLICI MINORI	20.874,7	3.297,3	23.916,6	3.244,3	30.416,3	2.433,8	39.724,3	1.958,0
8 - PROVENTI DEI BENI DELLO STATO	293,9	13,3	324,7	4,6	398,5	3,8	525,7	3,6
9 - PRODOTTI NETTI DI AZIENDE AUTONOME ED UTILI DI GESTIONI	3.323,3	-	3.266,4	-	3.852,4	-	3.143,5	-
10 - INTERESSI SU ANTICIPAZIONI E CREDITI VARI DEL TESORO	2.715,3	238,9	2.183,1	180,0	2.974,3	212,3	2.884,8	266,0
11 - RICUPERI, RIMBORSI E CONTRIBUTI	27.285,3	737,9	23.905,0	605,0	37.406,1	612,2	47.422,6	947,5
12 - PARTITE CHE SI COMPENSANO NELLA SPESA	2.486,9	180,4	2.375,0	168,5	3.043,5	166,7	4.097,9	223,5
TITOLO III - ALIENAZIONE ED AMMORTAMENTO DI BENI PATRIMONIALI E RISCOSSIONE DI CREDITI	2.100,4	8,2	3.741,7	6,9	7.134,0	5,4	4.981,7	4,0
13 - VENDITA DI BENI ED AFFRANCAZIONE DI CANONI	38,7	0,1	48,2	0,1	49,1	0,8	18,2	0,0
14 - AMMORTAMENTO DI BENI PATRIMONIALI	468,8	-	444,0	-	451,3	-	475,1	-
15 - RIMBORSO DI ANTICIPAZIONI E DI CREDITI VARI DEL TESORO	1.592,9	8,1	3.249,5	6,8	6.633,6	4,6	4.488,4	4,0
TITOLO IV - ACCENSIONE DI PRESTITI	260.408,8	-	374.284,4	-	364.805,5	-	306.258,0	-
Totale complessivo	774.927,1	29.616,0	860.402,2	32.705,2	923.653,4	31.758,8	931.295,9	32.703,3

Nella Tavola 9 sono illustrati i coefficienti di realizzazione dell'entrata, per categoria, dell'ultimo quadriennio. Per la comprensione di tali dati è necessario premettere che la percentuale riferita agli accertamenti rispetto alle previsioni definitive di competenza può essere interpretata come un indicatore della precisione delle previsioni stesse. Il secondo coefficiente mette in rapporto le somme versate con gli accertamenti di competenza: esso indica la percentuale delle entrate accertate che hanno visto realizzata l'ultima fase della gestione dell'entrata (il versamento appunto). Il complemento a 100 di tale coefficiente, quindi, individua la quota di residui generati nella competenza dell'esercizio di consuntivo, indipendentemente dal fatto che tali somme siano già state riscosse. Infine, il terzo coefficiente indica quanta parte delle entrate previste in bilancio sia stata effettivamente versata nell'esercizio.

Tavola 9 - Coefficienti di realizzazione delle entrate per categoria economica. Dati di competenza. Anni 2019-2022

	2019	2020	2021	2022
1 - IMPOSTE SUL PATRIMONIO E SUL REDDITO				
% accertata delle prev. def. di competenza	101,4%	106,0%	102,8%	97,1%
% versata degli accertati di competenza	90,0%	90,3%	91,1%	91,3%
% versata delle prev. def. di competenza	91,3%	95,7%	93,7%	88,6%
2 - TASSE ED IMPOSTE SUGLI AFFARI				
% accertata delle prev. def. di competenza	102,8%	105,4%	106,7%	99,5%
% versata degli accertati di competenza	83,9%	83,8%	87,3%	86,9%
% versata delle prev. def. di competenza	86,3%	88,3%	93,1%	86,5%
3 - IMPOSTE SULLA PRODUZIONE, SUI CONSUMI E DOGANE				
% accertata delle prev. def. di competenza	100,3%	92,5%	102,0%	98,0%
% versata degli accertati di competenza	95,5%	95,8%	96,1%	95,8%
% versata delle prev. def. di competenza	95,8%	88,6%	98,1%	93,9%
4 - MONOPOLI				
% accertata delle prev. def. di competenza	99,1%	99,2%	101,1%	100,4%
% versata degli accertati di competenza	93,7%	95,2%	95,0%	95,2%
% versata delle prev. def. di competenza	92,8%	94,4%	96,1%	95,5%
5 - LOTTO, LOTTERIE ED ALTRE ATTIVITA' DI GIUOCO				
% accertata delle prev. def. di competenza	98,2%	75,3%	87,9%	102,5%
% versata degli accertati di competenza	95,4%	92,9%	95,0%	95,3%
% versata delle prev. def. di competenza	93,7%	69,9%	83,5%	97,7%
TITOLO I - ENTRATE TRIBUTARIE				
% accertata delle prev. def. di competenza	101,7%	103,9%	103,7%	98,2%
% versata degli accertati di competenza	88,4%	88,5%	90,2%	90,0%
% versata delle prev. def. di competenza	89,9%	92,0%	93,5%	88,4%

Segue Tavola 9 - Coefficienti di realizzazione delle entrate per categoria economica. Dati di competenza. Anni 2019-2022

	2019	2020	2021	2022
6 - PROVENTI SPECIALI				
% accertata delle prev. def. di competenza	99,2%	78,8%	84,2%	73,1%
% versata degli accertati di competenza	98,2%	97,7%	98,5%	94,5%
% versata delle prev. def. di competenza	97,4%	76,9%	82,9%	69,1%
7 - PROVENTI DI SERVIZI PUBBLICI MINORI				
% accertata delle prev. def. di competenza	105,0%	108,1%	100,6%	102,3%
% versata degli accertati di competenza	64,9%	70,2%	77,7%	79,5%
% versata delle prev. def. di competenza	68,2%	75,8%	78,2%	81,4%
8 - PROVENTI DEI BENI DELLO STATO				
% accertata delle prev. def. di competenza	116,7%	101,0%	134,5%	138,2%
% versata degli accertati di competenza	86,6%	94,0%	93,6%	94,9%
% versata delle prev. def. di competenza	101,1%	94,9%	125,9%	131,2%
9 - PRODOTTI NETTI DI AZIENDE AUTONOME ED UTILI DI GESTIONI				
% accertata delle prev. def. di competenza	102,5%	140,6%	102,8%	108,1%
% versata degli accertati di competenza	100,0%	100,0%	100,0%	100,0%
% versata delle prev. def. di competenza	102,5%	140,6%	102,8%	108,1%
10 - INTERESSI SU ANTICIPAZIONI E CREDITI VARI DEL TESORO				
% accertata delle prev. def. di competenza	94,4%	108,0%	121,1%	119,0%
% versata degli accertati di competenza	57,0%	54,6%	64,2%	54,9%
% versata delle prev. def. di competenza	53,8%	59,0%	77,8%	65,4%
11 - RICUPERI, RIMBORSI E CONTRIBUTI				
% accertata delle prev. def. di competenza	136,5%	140,1%	156,5%	131,1%
% versata degli accertati di competenza	60,4%	60,3%	71,6%	74,6%
% versata delle prev. def. di competenza	82,4%	84,4%	112,0%	97,8%
12 - PARTITE CHE SI COMPENSANO NELLA SPESA				
% accertata delle prev. def. di competenza	90,0%	84,2%	118,5%	105,2%
% versata degli accertati di competenza	88,8%	90,8%	92,3%	94,2%
% versata delle prev. def. di competenza	79,9%	76,4%	109,4%	99,1%
TITOLO II - ENTRATE EXTRA-TRIBUTARIE				
% accertata delle prev. def. di competenza	117,2%	120,6%	124,3%	115,6%
% versata degli accertati di competenza	64,7%	66,9%	75,6%	77,3%
% versata delle prev. def. di competenza	75,8%	80,7%	94,0%	89,3%

Segue Tavola 9 - Coefficienti di realizzazione delle entrate per categoria economica. Dati di competenza. Anni 2019-2022

	2019	2020	2021	2022
13 - VENDITA DI BENI ED AFFRANCAZIONE DI CANONI				
% accertata delle prev. def. di competenza	89,0%	185,4%	157,0%	82,3%
% versata degli accertati di competenza	100,0%	98,7%	100,0%	97,4%
% versata delle prev. def. di competenza	89,0%	182,9%	157,0%	80,2%
14 - AMMORTAMENTO DI BENI PATRIMONIALI				
% accertata delle prev. def. di competenza	39,3%	38,0%	38,6%	39,6%
% versata degli accertati di competenza	100,0%	100,0%	100,0%	100,0%
% versata delle prev. def. di competenza	39,3%	38,0%	38,6%	39,6%
15 - RIMBORSO DI ANTICIPAZIONI E DI CREDITI VARI DEL TESORO				
% accertata delle prev. def. di competenza	101,3%	109,3%	101,6%	125,0%
% versata degli accertati di competenza	98,1%	99,4%	100,0%	99,3%
% versata delle prev. def. di competenza	99,3%	108,7%	101,5%	124,1%
TITOLO III - ALIENAZIONE ED AMMORTAMENTO DI BENI PATRIMONIALI E RISCOSSIONE DI CREDITI				
% accertata delle prev. def. di competenza	75,1%	89,9%	92,3%	103,6%
% versata degli accertati di competenza	98,5%	99,5%	100,0%	99,4%
% versata delle prev. def. di competenza	74,0%	89,4%	92,2%	103,0%
TITOLO IV - ACCENSIONE DI PRESTITI				
% accertata delle prev. def. di competenza	89,1%	70,6%	64,1%	62,3%
% versata degli accertati di competenza	100,0%	100,0%	100,0%	100,0%
% versata delle prev. def. di competenza	89,1%	70,6%	64,1%	62,3%

1.4 L'IMPIEGO DELLE RISORSE FINANZIARIE DISPONIBILI NEL 2022

La Tavola 10 mostra l'andamento storico della spesa complessiva e di quella primaria (al netto del rimborso delle passività finanziarie e degli interessi passivi) dal 2013 al 2022, prendendo in considerazione diversi aggregati. Per la spesa complessiva, gli stanziamenti iniziali del 2022 presentano un aumento rispetto all'anno precedente di 33,3 miliardi (+3,1%). Per gli stanziamenti definitivi invece si osserva un decremento pari a 0,8 miliardi (-0,1%).

Per quanto riguarda la spesa primaria, l'aumento degli stanziamenti iniziali rispetto al 2021 è stato pari al 7,0%, mentre quelli definitivi registrano un aumento pari al 2,0%. L'incidenza della spesa primaria su quella complessiva è lievemente aumentata rispetto a quella dell'esercizio finanziario 2021 sia per quanto riguarda gli stanziamenti iniziali (dal 65,2% del 2021 al 67,7% del 2022), sia per quanto riguarda gli stanziamenti definitivi (dal 68,6% del 2021 al 70,0% del 2022).

Nel 2022 gli impegni in conto competenza complessivi sono aumentati rispetto a quelli dell'anno precedente di circa 43,2 miliardi (+4,1%), a fronte di minori stanziamenti definitivi per 0,8 miliardi. La "capacità d'impegno" – data dal rapporto tra le somme impegnate e gli stanziamenti definitivi – aumenta pertanto rispetto al 2021, passando dal 91,6% al 95,4%. A livello di titolo, la capacità di impegno presenta un aumento lieve relativamente al Titolo I, e più marcato relativamente al Titolo III, per il Titolo II resta invece stabile rispetto al 2021, come si evince più avanti dalla Tavola 20. Rimanendo nell'ambito delle spese complessive, rispetto all'esercizio 2021 si rileva un aumento di 29,8 miliardi dei pagamenti in conto competenza.

L'andamento degli impegni e dei pagamenti descritto si riflette in un valore del "COEFFICIENTE DI REALIZZAZIONE DEGLI IMPEGNI" – rapporto tra pagamenti e impegni – che passa dal 94,5% del 2021 al 93,5% del 2022. Il "COEFFICIENTE DI REALIZZAZIONE DELLA SPESA" – rapporto tra le somme pagate e quelle stanziare – passa invece dall'86,6% del 2021 all'89,2% del 2022 per la spesa complessiva.

Tavola 10 - Spesa complessiva e primaria. Anni 2013 – 2022
(miliardi di euro)

Esercizio Finanziario	2013	2014	2015	2016	2017	2018	2019	2020	2021	2022
SPESA COMPLESSIVA										
Stanziamanti iniziali di Competenza	765,6	825,1	847,3	824,3	861,0	852,4	869,5	897,4	1.060,7	1.094,0
Stanziamanti definitivi di Competenza	799,5	847,7	857,8	829,3	883,0	854,3	871,1	1.138,7	1.156,8	1.155,9
Impegni in conto Competenza	753,0	810,6	826,6	788,4	854,1	816,7	823,2	1.076,1	1.060,0	1.103,1
Pagamenti in conto Competenza	694,5	734,0	760,4	722,0	784,0	748,4	785,6	949,0	1.001,8	1.031,6
Impegni in conto Residui	62,9	73,4	99,3	108,6	116,8	120,4	121,1	101,4	176,5	171,8
Pagamenti in conto Residui	37,2	36,7	52,5	40,6	49,1	48,3	44,7	31,6	46,4	49,9
Somma di RS al 31/12	84,2	113,3	113,0	134,4	137,9	140,4	114,0	196,9	188,3	193,5
SPESA PRIMARIA (al netto del rimborso delle passività finanziarie e degli interessi passivi)										
Stanziamanti iniziali di Competenza	471,4	495,9	527,3	521,7	527,3	546,1	559,1	585,9	692,0	740,3
Stanziamanti definitivi di Competenza	510,2	530,0	543,9	531,0	554,4	553,0	565,2	800,5	793,6	809,6
Impegni in conto Competenza	500,1	522,0	536,6	520,8	541,5	542,4	534,9	773,4	754,7	776,6
Pagamenti in conto Competenza	442,2	446,0	473,8	454,8	471,9	474,7	498,0	647,0	696,7	705,8
Impegni in conto Residui	62,0	72,7	98,6	105,1	116,3	119,7	120,4	100,7	175,8	171,6
Pagamenti in conto Residui	36,5	36,2	51,9	37,2	48,7	47,7	44,1	30,9	45,8	49,7
Somma di RS al 31/12	83,5	112,6	109,5	133,9	137,2	139,6	113,2	196,2	188,0	192,6
INCIDENZA PERCENTUALE DELLA SPESA PRIMARIA SULLA SPESA COMPLESSIVA										
Stanziamanti iniziali di Competenza	61,6%	60,1%	62,2%	63,3%	61,2%	64,1%	64,3%	65,3%	65,2%	67,7%
Stanziamanti definitivi di Competenza	63,8%	62,5%	63,4%	64,0%	62,8%	64,7%	64,9%	70,3%	68,6%	70,0%
Impegni in conto Competenza	66,4%	64,4%	64,9%	66,1%	63,4%	66,4%	65,0%	71,9%	71,2%	70,4%
Pagamenti in conto Competenza	63,7%	60,8%	62,3%	63,0%	60,2%	63,4%	63,4%	68,2%	69,5%	68,4%
Impegni in conto Residui	98,5%	99,1%	99,3%	96,8%	99,5%	99,4%	99,4%	99,3%	99,6%	99,9%
Pagamenti in conto Residui	97,9%	98,5%	98,9%	91,6%	99,2%	98,8%	98,7%	97,9%	98,6%	99,7%
Somma di RS al 31/12	99,1%	99,4%	96,9%	99,6%	99,5%	99,5%	99,3%	99,6%	99,9%	99,5%

Per quanto attiene all'andamento dei residui nel decennio 2013-2022, si nota innanzi tutto un incremento dell'importo registrato al 31/12 nell'esercizio 2014 rispetto al 2013 che sfiora i 30 miliardi, principalmente per via delle difficoltà gestionali riscontrate nell'implementazione delle misure per l'estinzione dei debiti della PA. Nel 2015 il livello dei residui si mantiene stabile con una modesta riduzione rispetto al 2014. Nel 2016 la tendenza registrata sui valori 2015 non è confermata. Infatti, a partire dal 2016 entrano in vigore alcune novità normative in materia di disciplina contabile dei residui passivi, introdotte dal decreto legislativo n. 93 del 2016 che modifica la legge n. 196 del 2009. In particolare, una delle principali novità consiste nell'aumento da 2 a 3 anni dei termini di conservazione in bilancio dei residui relativi alla categoria 4 "Trasferimenti correnti ad amministrazioni pubbliche" del Titolo I e di tutte le spese in conto capitale (Titolo II). L'aumento complessivo dei residui al 31/12 tra il 2015 e il 2016, pari a circa 21,4 miliardi è determinato, quasi esclusivamente per un ammontare di 21,2 miliardi, dall'aumento della forbice tra le somme impegnate e quelle pagate: si è passati dai 46,8 miliardi di somme rimaste da pagare in conto residui per il 2015 a 68 miliardi nel 2016. Questo incremento di 21,2 miliardi dei residui rimasti da pagare a fine esercizio (+45%) è pressoché interamente determinato dalla conservazione in bilancio di residui della categoria 4 e del Titolo II provenienti dal 2014 che, senza l'effetto delle nuove disposizioni normative, sarebbero stati colpiti da perenzione amministrativa. Ciò trova conferma anche nel fatto che per quanto riguarda i residui di nuova formazione si registra una sostanziale similitudine, nei valori, con quelli dell'anno precedente.

Nel 2017 la tendenza avuta sui valori 2016, anche se in maniera più ridotta, viene confermata e si registra, rispetto a tale anno, un aumento di 3,5 miliardi dello stock di residui di fine anno. Nel 2018, in linea con quanto registrato nel 2017, si registra un aumento di 2,5 miliardi.

Nell'esercizio 2019 si registra una diminuzione significativa dello stock dei residui rispetto al 2018, pari a 26,4 miliardi, risentendo dell'effetto dell'introduzione del concetto di impegno pluriennale ad esigibilità (IPE, per cui si rinvia per maggiori dettagli al capitolo 3) che riesce più che a compensare l'aumento dei residui in conto capitale determinato dall'aumento dei termini di conservazione in bilancio disposto dall'art. 4-quater del decreto-legge n. 32 del 2019 (cfr. più avanti il paragrafo 1.5.2).

Nell'esercizio 2020 si osserva un aumento eccezionale dello stock dei residui, pari a 82,9 miliardi (ben il 72,7% dello stock iniziale). Il fenomeno è connesso al forte aumento dei residui di nuova formazione, indotto dagli incrementi di risorse introdotti dai provvedimenti per contrastare gli effetti della pandemia.

Nell'esercizio 2021 si osserva una diminuzione di 8,6 miliardi dello stock dei residui rispetto al 2020, dovuta sia all'aumento dei pagamenti in conto residui (che passano da 31,6 miliardi del 2020 a 46,4 miliardi del 2021) sia alla dinamica favorevole dei pagamenti in conto competenza rispetto agli impegni.

Nell'esercizio 2022 si registra un leggero aumento, pari a 5,2 miliardi, dello stock dei residui rispetto al 2021, dovuto alla dinamica sfavorevole dei pagamenti in conto competenza (l'impegnato non pagato passa dal 58,2 miliardi del 2021 ai 71,6 miliardi del 2022) non compensata dall'aumento dei pagamenti in conto residui (che passano da 46,4 miliardi del 2021 a 49,9 miliardi del 2022).

L'andamento dei residui della spesa primaria è in linea con quello della spesa complessiva. Nel 2022 l'aumento dei residui al 31/12 è pari a 4,5 miliardi. L'incidenza della spesa primaria sulla spesa complessiva rende chiara la rigidità di una parte rilevante del bilancio dello Stato, dedicata al servizio del debito pubblico (e, in misura trascurabile, alla gestione di altre passività finanziarie): nell'esercizio in analisi, infatti, il 31,6% della spesa totale è imputabile al pagamento di interessi passivi e al rimborso di titoli e altre passività finanziarie (in lieve aumento rispetto all'esercizio precedente, e in controtendenza invece rispetto agli ultimi anni in cui si era registrata una costante diminuzione). Poiché queste voci di spesa normalmente non generano residui, si spiega la sostanziale coincidenza dell'ammontare dei residui registrato per la spesa primaria e la spesa complessiva. Ulteriori dettagli sulla gestione dei residui di bilancio verranno esposti, come di consueto, nella sezione 1.5.2, specificamente dedicata a questa tematica.

La Tavola 11 – oltre a riassumere l'evoluzione del conto residui nel 2022 – ricostruisce, per missioni, le diverse fasi relative alla gestione delle spese di competenza, partendo dagli stanziamenti iniziali (a Legge di Bilancio) per arrivare ai relativi impegni e pagamenti. Durante la gestione, infatti, gli stanziamenti iniziali subiscono variazioni di diversa natura dovute agli interventi assunti in corso d'anno (che possono essere "incluse"³ o meno nella legge di assestamento, oltre che apportate dalla legge di assestamento stessa). L'analisi di tali variazioni consente di valutare, oltre alla realizzazione delle spese inizialmente previste, le scelte di riallocazione delle risorse (o di assegnazione di nuove risorse) compiute durante la gestione, attraverso atti amministrativi (decreti interministeriali, ministeriali o del dirigente generale) che seguono l'approvazione di nuove leggi di spesa o mediante i quali le norme di contabilità pubblica consentono la ripartizione di risorse già in bilancio secondo la legislazione vigente. I dati esposti nella Tavola 12 e nella Tavola 13 (relative, rispettivamente, agli atti amministrativi inclusi nella legge di assestamento ed esclusi da essa) permettono, appunto, di distinguere le variazioni riassunte in Tavola 11 in base alla natura del provvedimento che le ha determinate: nuove leggi di spesa, riassegnazione di entrate, reiscrizione in bilancio di residui passivi perenti, ripartizione di fondi e variazioni compensative. Evidentemente, solo nei primi due casi si determina un impatto netto sulla spesa complessiva.

Partendo dalla lettura delle previsioni iniziali 2022 (Tavola 11), sono quantitativamente significativi i maggiori stanziamenti iniziali – rispetto al 2021 – di 22,1 miliardi sulla missione "*L'Italia in Europa e nel mondo*" (da 63,8 miliardi nel 2021 a 85,9 miliardi nel 2022), di 6,7 miliardi sulla missione "*Politiche economico-finanziarie e di bilancio e tutela della finanza pubblica*" (da 96,9 miliardi nel 2021 a 103,6 miliardi nel 2022) e di 8,4 miliardi sulla missione "*Relazioni finanziarie con le autonomie territoriali*" (da 132,6 miliardi nel 2021 a 141,1 miliardi nel 2022). Sempre in termini di stanziamenti iniziali, minori risorse sono state allocate sulla missione "*Competitività e sviluppo delle imprese*" per 6,9 miliardi (da 38,3 miliardi del 2021 a 31,4 miliardi nel 2022) e sulla missione "*Politiche per il lavoro*" per 2,4 miliardi (da 20,2 miliardi del 2021 a 17,8 miliardi nel 2022).

Nel complesso la gestione 2022, realizzatasi mediante gli atti amministrativi e il provvedimento di assestamento, ha determinato un incremento delle previsioni di spesa di 62 miliardi (da 1.094 miliardi di stanziamenti iniziali a 1.155,9 di stanziamenti definitivi).

I principali provvedimenti adottati nel 2022 hanno previsto misure a favore delle famiglie e delle imprese, destinate a mitigare gli effetti derivanti dall'aumento dell'inflazione, dovuto soprattutto all'incremento dei prezzi dei prodotti energetici e delle materie prime, nonché interventi d'urgenza per fronteggiare la crisi in Ucraina e per superare la fase post-emergenziale da Covid-19.

A tale riguardo, i provvedimenti legislativi che nel corso dell'esercizio hanno prodotto i principali effetti finanziari sono il DL n. 4/2022, convertito con modificazioni dalla legge 28 marzo 2022, n. 25, recante "*Misure urgenti in materia di sostegno alle imprese e agli operatori economici, di lavoro, salute e servizi territoriali, connesse all'emergenza da COVID-19, nonché per il contenimento degli effetti degli aumenti dei prezzi nel settore elettrico*", il DL n. 17/2022, convertito con modificazioni dalla legge 27 aprile 2022, n. 34, recante "*Misure urgenti per il contenimento dei costi dell'energia elettrica e del gas naturale, per lo sviluppo delle energie rinnovabili e per il rilancio delle politiche industriali*", il DL n. 21/2022, convertito con modificazioni dalla legge 20 maggio 2022, n. 51, recante "*Misure urgenti per contrastare gli effetti economici e umanitari della crisi ucraina*", il DL n. 50/2022, convertito con modificazioni dalla legge 15 luglio 2022, n. 91, recante "*Misure urgenti in materia di politiche energetiche nazionali, produttività delle*

³ Si parla di "inclusione" con riferimento a quei provvedimenti (atti amministrativi) adottati in un periodo precedente alla formulazione delle proposte per il disegno di legge di assestamento e tali quindi che le proposte stesse vengano formulate tenendone conto.

imprese e attrazione degli investimenti, nonché in materia di politiche sociali e di crisi ucraina”, il DL n. 115/2022, convertito con modificazioni dalla legge 21 settembre 2022, n. 142, recante *“Misure urgenti in materia di energia, emergenza idrica, politiche sociali e industriali”*, il DL n. 144/2022, convertito con modificazioni dalla legge 17 novembre 2022, n. 175, recante *“Ulteriori misure urgenti in materia di politica energetica nazionale, produttività delle imprese, politiche sociali e per la realizzazione del Piano nazionale di ripresa e resilienza (PNRR)”*, in cui è confluito anche il DL n. 153/2022, recante *“Misure urgenti in materia di accise e IVA sui carburanti”* ed infine il DL n. 176/2022, convertito con modificazioni dalla legge 13 gennaio 2023, n. 6, recante *“Misure urgenti di sostegno nel settore energetico e di finanza pubblica”*.

I citati provvedimenti legislativi hanno determinato un aumento della spesa superiore a 53 miliardi, che rappresenta il 71,5% dell'aumento complessivo prodotto dai provvedimenti legislativi adottati nel 2022 (+74 miliardi).

L'analisi che segue illustra gli effetti prodotti sulle missioni che sono state, nel complesso, maggiormente movimentate dai provvedimenti appena elencati.

Nella missione *“Energia e diversificazione delle fonti energetiche”* le previsioni 2022 hanno registrato un incremento di circa 30,4 miliardi, che da solo rappresenta il 57,2% dell'incremento prodotto complessivamente dai provvedimenti in esame. Più specificamente, circa 19 miliardi sono stati destinati a contributi alle imprese, sotto forma di credito d'imposta, a parziale copertura della spesa sostenuta per l'acquisto di energia, e ulteriori 11 miliardi alle riduzioni delle aliquote relative agli oneri generali di sistema applicate ad utenze di vario tipo e alla rideterminazione delle agevolazioni relative alle tariffe elettriche (bonus sociale elettrico e gas), riconosciute ai clienti domestici economicamente svantaggiati o in gravi condizioni di salute.

Alla missione *“Politiche previdenziali”* sono stati assegnati circa 7,1 miliardi di risorse aggiuntive. Di questi, circa 3,9 miliardi (previsti dai DL n. 50/2022 e DL n. 144/2022) riguardano indennità una tantum per i pensionati. Ulteriori 1,2 miliardi sono destinati a finanziare l'esonero parziale dei contributi previdenziali a carico dei lavoratori dipendenti e 2 miliardi l'anticipo del riconoscimento di quote di perequazione automatica dei trattamenti pensionistici.

Le dotazioni della missione *“Politiche per il lavoro”* sono state incrementate di circa 4,9 miliardi. I principali interventi rispondono alla necessità di finanziamento di indennità destinate a lavoratori dipendenti, autonomi ed altre categorie, con un intervento di +4,1 miliardi del DL n. 50/2022 e +1,6 miliardi del DL n. 144/2022. Una riduzione di 940 milioni alle dotazioni della missione è stata apportata dal DL n. 176/2022 come copertura del provvedimento stesso.

Gli stanziamenti della missione *“Politiche economico-finanziarie e di bilancio e tutela della finanza pubblica”* sono aumentati di circa 4,4 miliardi. I vari decreti in esame hanno in particolare disposto il trasferimento di risorse a titolo di prestito infruttifero al Gestore dei Servizi Energetici (GSE) per l'acquisto di gas naturale, a fini dello stoccaggio e della successiva vendita entro il 31 dicembre 2022 (4 miliardi, destinati dal DL n. 50/2022) e aumenti di capitale sottoscritti da INVITALIA per continuità del funzionamento produttivo dell'impianto siderurgico di Taranto della Società ILVA S.p.A (un miliardo, previsto dal DL n. 115/2022).

Nella missione *“Relazioni finanziarie con le autonomie territoriali”* le previsioni 2022 hanno registrato un incremento di circa 2,6 miliardi. In particolare, sono aumentati il fondo per l'erogazione di contributi statali ad ulteriori spese sanitarie collegate all'emergenza Covid, rappresentate dalle regioni e province autonome (+800 milioni), il fondo destinato agli enti locali per garantire la continuità dei servizi erogati in favore dei comuni (+770 milioni) e il concorso ai maggiori costi, per gli Enti del Servizio sanitario nazionale, determinati dall'aumento dei prezzi delle fonti energetiche (+600 milioni).

I decreti in esame sono intervenuti anche nel settore dei trasporti pubblici, rappresentato dalla missione *“Diritto alla mobilità e sviluppo dei sistemi di trasporto”* (+2,5 miliardi circa). Circa un miliardo è stato destinato all'incremento del finanziamento concesso al Gestore dell'infrastruttura ferroviaria nazionale a copertura degli investimenti relativi alla rete tradizionale; altri 320 milioni sono stati assegnati al fondo per garantire l'erogazione dei servizi aggiuntivi programmati di trasporto pubblico locale e regionale. Ulteriori 500 milioni sono confluiti nell'istituzione di un fondo per il sostegno del settore dell'autotrasporto per far fronte all'aumento del prezzo dei carburanti.

La missione *“Infrastrutture pubbliche e logistica”* ha visto incrementare le proprie dotazioni finanziarie per un importo pari a circa 2,2 miliardi, destinati ad interventi volti a fronteggiare, nel settore degli appalti pubblici di lavori, gli aumenti eccezionali dei prezzi dei materiali da costruzione, in particolare circa 1,2 miliardi ad incremento del fondo per le opere pubbliche e 770 milioni assegnati al fondo per la revisione dei prezzi dei materiali nei contratti pubblici. Ulteriori 176 milioni sono stati previsti come contributo straordinario per le utenze per l'energia elettrica e il gas degli enti locali per la continuità dei servizi erogati.

La missione *“L'Italia in Europa e nel mondo”* ha ricevuto maggiori risorse per 1,8 miliardi, di cui 1,5 anche in questo caso destinati ad interventi nel settore degli appalti pubblici di lavori, per fronteggiare gli aumenti eccezionali dei prezzi dei materiali da costruzione (Fondo per l'avvio di opere indifferibili).

La missione *“Soccorso civile”* ha visto incrementare le proprie dotazioni di circa un miliardo nel 2022, principalmente per far fronte alle eccezionali esigenze di accoglienza in conseguenza del conflitto bellico in atto in Ucraina (+440 milioni), per finanziare le misure a favore dei territori delle Marche colpiti dagli eccezionali eventi meteorologici verificatisi a partire dal giorno 15 settembre 2022 (+200 milioni) e per trasferire risorse al Commissario straordinario per l'emergenza Covid-19 per l'acquisto di farmaci antivirali (+200 milioni).

Nel corso della prima metà dell'anno, gli atti amministrativi inclusi nel Bilancio assestato hanno prodotto un aumento complessivo degli stanziamenti pari a 15,6 miliardi, dei quali 4,3 imputabili ai già citati DL n. 4/2023 e DL n. 17/2022.

Altri incrementi di una certa rilevanza sono dovuti a riassegnazioni di entrate (7,3 miliardi) che hanno aumentato gli stanziamenti delle missioni *“Ordine pubblico e sicurezza”* (441 milioni), *“Difesa e sicurezza del territorio”* (1,1 miliardi), *“Istruzione scolastica”* (1,3 miliardi) e *“Debito pubblico”* (3,2 miliardi) e all'attuazione del DLG n. 230/2021 (*“Istituzione dell'assegno unico e universale per i figli a carico, in attuazione della delega conferita al Governo ai sensi della legge 1° aprile 2021, n. 46.”*) che ha determinato un aumento delle dotazioni finanziarie della missione *“Diritti sociali, politiche sociali e famiglia”* pari a 6 miliardi in parte compensato da una riduzione di 2,3 miliardi della missione *“Politiche previdenziali”*.

Il provvedimento di assestamento ha prodotto una riduzione complessiva degli stanziamenti pari a 12,3 miliardi, modificando in alcuni casi in modo consistente le dotazioni finanziarie di alcune missioni. In particolare, la variazione più significativa si è registrata per la missione *“Debito pubblico”* con una diminuzione di 13,2 miliardi dovuto principalmente all'adeguamento alle esigenze per il rimborso dei prestiti internazionali.

L'aumento più consistente della spesa prodotto dal provvedimento di assestamento si registra nella missione *“L'Italia in Europa e nel mondo”* con 1,1 miliardi destinati al bilancio dell'Unione europea quali risorse proprie tradizionali, che trovano compensazione in versamenti all'entrata.

Nella seconda metà dell'anno gli atti amministrativi intervenuti hanno prodotto un aumento complessivo degli stanziamenti pari a 58,7 miliardi. Gli effetti più consistenti sono imputabili ai DL n. 21/2022, DL n. 50/2022, DL n. 115/2022, DL n. 144/2022 e DL n. 176/2022, provvedimenti i cui effetti sulle missioni di spesa sono stati già trattati in precedenza e che nel complesso incrementano di 48,9 miliardi gli stanziamenti. In questo periodo dell'anno il bilancio delle amministrazioni centrali è stato interessato da adeguamenti delle spese in applicazione di contratti e accordi inerenti alla retribuzione del personale, che hanno inciso maggiormente sulla missione *“Istruzione scolastica”* (+3 miliardi) e sulla missione *“Difesa e sicurezza del territorio”* (+1 miliardo).

Le riassegnazioni di entrate (7,4 miliardi) completano sostanzialmente il quadro degli aumenti delle risorse stanziare in bilancio nella seconda metà dell'anno. Esse sono confluite principalmente nelle missioni *“Debito pubblico”* (3,2 miliardi), *“Relazioni finanziarie con le autonomie territoriali”* (1,5 miliardi), *“Politiche economico-finanziarie e di bilancio e tutela della finanza pubblica”* (792 milioni), *“Diritto alla mobilità e sviluppo dei sistemi di trasporto”* (737 mln).

La missione *“Fondi da ripartire”* presenta fisiologicamente variazioni consistenti, in ragione della natura delle risorse in essa ricomprese: lo stanziamento iniziale, infatti, è destinato ad essere distribuito in corso d'anno a specifiche voci di spesa – appartenenti a missioni di contenuto definito – attraverso variazioni compensative operate con atti amministrativi (Tavola 12 e Tavola 13 aggiungono dettagli ulteriori sulla ripartizione di tali risorse). La parte più significativa di esse è stanziata, ad inizio anno, in due fondi specifici (uno di parte corrente e uno di parte capitale) destinati alle riassegnazioni in bilancio di residui colpiti da perenzione amministrativa negli anni precedenti, per i quali si sia completato l'iter di reiscrizione. La maggior parte di tali fondi affluisce in missioni di spesa in cui è molto rilevante l'incidenza delle categorie economiche più soggette all'accumulazione di residui che sono, tipicamente, i trasferimenti di parte corrente e in conto capitale alle altre amministrazioni pubbliche: *“L'Italia in Europa e nel mondo”* innanzitutto, ma anche *“Relazioni finanziarie con le autonomie territoriali”* e *“Diritti sociali, politiche sociali e famiglia”*.

L'analisi degli impegni, tenendo conto di quanto detto in precedenza (rispetto al 2021 le somme impegnate sono aumentate di 43,2 miliardi a fronte di minori stanziamenti per 0,8 miliardi), mostra che nel complesso la quota di stanziamento non utilizzato è il 4,6%, corrispondente ad un ammontare di 52,8 miliardi. Il 36,6% di tale ammontare riguarda la missione relativa al *“Debito pubblico”* (che da sola spiega pressoché totalmente la differenza tra la spesa totale e la spesa primaria), nell'ambito della quale 10,7 miliardi costituiscono stanziamenti non impegnati nella categoria economica 61 - *“Rimborso delle passività finanziarie”* (Titolo III della spesa) e 8,9 miliardi nella categoria 9 *“Interessi passivi e redditi da capitale”* (appartenente al Titolo I della spesa). Si tratta di somme stanziare in maniera cautelativa per far fronte a fenomeni difficilmente prevedibili (es: interessi sui Buoni fruttiferi postali, corrisposti ai possessori unitamente al rimborso e richiedibili in qualsiasi momento) o per accedere a strumenti di indebitamento a breve e brevissimo termine molto flessibili, da utilizzare però solo in presenza di specifiche condizioni.

Per le missioni che compongono la spesa primaria, la quota di stanziamento non utilizzata è complessivamente del 4,1%, pari a 33 miliardi. Di questi 7,5 miliardi, corrispondenti al 6,7% dello stanziamento definitivo, nella missione

“Politiche previdenziali” e 2,8 miliardi, corrispondenti al 12,4% dello stanziamento definitivo, nella missione “Politiche per il lavoro”.

Nel complesso le somme rimaste da pagare in conto competenza (residui di nuova formazione sugli stanziamenti di competenza 2022) ammontano a 71,6 miliardi, il 6,5% di quelle impegnate. La quasi totalità è concentrata nelle missioni che compongono la spesa primaria – 70,7 miliardi, pari al 9,1% degli impegni – essendo il “debito pubblico” tipicamente poco soggetto all’accumulazione di residui passivi. I dati più rilevanti in valore assoluto: 14,1 miliardi per la missione “Sviluppo e riequilibrio territoriale”; 13,6 miliardi per la missione “Relazioni finanziarie con le autonomie territoriali”, 6,1 miliardi per la missione “Infrastrutture pubbliche e logistica” e 6,0 miliardi per la missione “Diritto alla mobilità e sviluppo dei sistemi di trasporto”.

Per i residui passivi provenienti dagli esercizi precedenti, il 91,2% della consistenza iniziale è risultato impegnato a fine esercizio. Dei 16,5 miliardi non impegnati le quote più rilevanti riguardano le missioni: “infrastrutture pubbliche e logistica” (4,0 miliardi), “Competitività e sviluppo delle imprese” (3,7 miliardi) e “Politiche per il lavoro” (2,4 miliardi).

Le somme rimaste da pagare in conto residui sono pari a 121,9 miliardi, il 71,0% di quelle impegnate. Le missioni più interessate da questo fenomeno sono: “Competitività e sviluppo delle imprese” con il 69,1% degli impegni in conto residui rimasti da pagare, pari a 32,1 miliardi, e “Sviluppo e riequilibrio territoriale” con 29,9 miliardi, l’83,8% dell’impegnato. Il fenomeno si spiega con la forte incidenza, su queste due missioni, dei trasferimenti in conto capitale ad imprese e ad amministrazioni pubbliche.

Dopo aver analizzato i dati complessivi per missione, la Tavola 14 permette di esaminare la capacità d’impegno⁴ per Ministero: la tavola riporta, per missione e amministrazione, la percentuale degli stanziamenti definitivi di competenza impegnati⁵. La quasi totalità delle missioni ha superato o registra valori di poco inferiori al 90%, con la sola eccezione delle missioni “Fondi da ripartire”, che registra invece il 76,6% (in forte aumento rispetto al 33,8% del 2021) e “Sviluppo sostenibile e tutela del territorio e dell’ambiente”, con il 79,6%. Leggendo i dati per Amministrazione, i ministeri sono generalmente superiori al 90%, ad eccezione del Ministero della Giustizia, che si attesta all’86,9%.

La relativamente bassa capacità d’impegno sulla missione “Fondi da ripartire” (76,6%) si deve alla particolare natura della missione stessa, soprattutto per quanto attiene alcuni fondi che rientrano nello stato di previsione del Mef, riguardanti spese obbligatorie, spese impreviste, spese per consultazioni elettorali, somme da versare all’entrata a titolo di ammortamento di beni mobili o altro; per quanto riguarda invece la missione “Sviluppo sostenibile e tutela del territorio e dell’ambiente”, la relativamente bassa capacità d’impegno è imputabile in misura rilevante al cospicuo stanziamento sul capitolo “8413 - Fondo rotativo italiano per il clima” rimasto interamente nella disponibilità del capitolo.

Guardando i dati complessivi per ministero, è evidente la rilevanza del bilancio del Mef rispetto al totale: il 64,3% delle previsioni di spesa definitive di competenza afferisce a questa amministrazione, cui compete, tra le altre, la gestione della missione “Debito pubblico” (il 29,5% del bilancio dello Stato, in lieve diminuzione rispetto al 2021) e, per l’86,3%, della missione “Relazioni finanziarie con le autonomie territoriali”, condivisa con il Ministero dell’Interno, che raccoglie buona parte dei trasferimenti agli Enti territoriali, nonché il Fondo sanitario nazionale e le altre risorse iscritte nello stato di previsione del Mef per il concorso dello Stato al finanziamento della spesa sanitaria. Queste due sole missioni, sommate, rappresentano ben il 62,8% del bilancio del Mef e il 42,1% del bilancio dello Stato nel suo complesso. Peraltro, questa Amministrazione è l’unica ad essere coinvolta in ben 23 delle 34 missioni presenti in bilancio, a testimonianza della vastità di competenze che ad essa fanno capo. Infatti, senza considerare la missione “generica” presente in tutti gli stati di previsione (“Servizi istituzionali e generali delle Amministrazioni Pubbliche”), le altre Amministrazioni contribuiscono ad un numero di missioni molto più ridotto (da un minimo di 1 per il Ministero della Giustizia, il Ministero dell’Istruzione e il Ministero del Turismo a un massimo di 5 per il Ministero dell’Interno).

⁴ Un approfondimento relativo ai coefficienti di capacità d’impegno e di realizzazione della spesa si trova procedendo ulteriormente in questa sezione.

⁵ Considerando anche i residui di stanziamento, ossia le somme stanziate per spese in conto capitale non impegnate alla chiusura dell’esercizio per le quali ci si è avvalsi della facoltà di conservazione ai sensi dell’articolo 34-bis, comma 3, della legge 31 dicembre 2009 n. 196 o le spese di parte corrente per le quali la facoltà di conservazione è disposta da norme specifiche.

Tavola 11 - Transizione, per Missione, dagli stanziamenti iniziali a quelli definitivi; impegni e pagamenti in conto competenza e in conto residui; residui al 31.12.2022
(milioni di euro)

Missione	competenza							residui				residui totali al 31/12 (nuova formazione inclusa)	
	stanz. iniziali	variazioni att. amm. in assestato	variazioni assestam.	stanz. assestati	variazioni att. amm. dopo assestato	totale variazione att. amm.	stanz. definitivi	impegni	pagamenti	Consistenza al 1/1/2022 (include res. di lettera f)	impegni di pagamenti		nuova form. CP 2022 (rimasto da pagare)
Organi costituzionali	2.932,3	14,4	247,3	3.194,0	182,5	196,8	3.376,5	3.350,0	3.299,8	5,4	5,4	5,4	50,1
Amm. Gen. e supporto alla rapp. Gen. di Governo	715,7	54,5	12,4	782,6	160,7	215,2	943,3	785,2	771,5	66,9	62,0	36,9	13,7
Relazioni finanziarie con le autonomie territoriali	141.062,5	1.229,3	-407,4	141.884,4	4.014,3	5.243,6	145.898,7	145.220,6	131.580,4	19.234,2	18.218,5	7.547,2	24.311,5
L'Italia in Europa e nel mondo	85.885,9	77,6	1.100,0	87.063,6	2.231,3	2.309,0	85.283,4	85.449,6	356,6	356,6	298,6	166,2	194,5
Difesa e sicurezza del territorio	25.598,7	1.513,3	-108,6	27.003,4	1.334,1	2.847,4	28.337,5	27.440,4	26.216,9	1.073,9	956,1	650,5	1.223,5
Giustizia	10.441,9	475,4	-140,7	10.776,6	447,0	922,4	11.223,6	9.783,6	9.401,3	789,1	629,9	343,2	669,0
Ordine pubblico e sicurezza	12.138,0	592,2	26,7	12.756,9	731,7	1.323,9	13.488,6	12.733,4	11.975,4	1.280,5	1.090,4	556,2	758,0
Soccorso civile	6.190,8	531,0	3,5	6.725,3	1.031,9	1.562,9	7.757,2	6.767,4	4.936,0	4.643,2	4.577,4	1.064,4	1.831,4
Agricoltura, politiche agroalimentari e pesca	1.827,4	73,5	-	1.900,9	367,3	440,8	2.268,1	2.143,0	1.136,1	1.031,2	733,2	384,6	1.006,9
Energia e diversificazione delle fonti energetiche	3.733,4	5.565,2	1,3	9.299,9	24.971,1	30.536,3	34.271,0	34.238,8	33.662,3	887,9	750,3	400,5	576,5
Competitività e sviluppo delle imprese	31.358,1	179,4	-53,5	31.484,0	-270,4	-91,0	31.213,5	30.228,4	28.152,6	50.098,4	46.359,1	14.302,1	2.075,8
Regolazione dei mercati	507	5,0	-	55,7	3,0	8,0	58,7	52,8	33,9	27,1	26,8	9,8	35,9
Diritto alla mobilità e sviluppo dei sistemi di trasporto	15.589,1	297,7	1,0	15.887,8	3.176,1	3.473,8	19.063,9	18.745,6	12.707,3	6.894,6	6.215,3	1.428,3	6.038,3
Infrastrutture pubbliche e logistica	6.630,5	323,4	-5,2	6.948,7	2.251,9	2.575,4	9.200,6	9.011,0	2.897,1	15.048,6	11.038,3	2.157,6	6.113,9
Comunicazioni	1.359,1	3,0	55,4	1.417,6	11,8	14,8	1.429,4	1.405,9	1.077,7	532,5	530,5	463,3	395,4
Commercio internaz. e intern. zione del sistema prod.	542,7	202,7	-	745,4	5,2	207,9	750,6	737,6	722,5	166,4	150,6	42,1	15,1
Ricerca e innovazione	4.884,1	52,6	-18,3	4.918,5	187,3	240,0	5.105,8	5.062,8	3.912,2	1.762,1	1.696,5	500,9	1.150,7
Svil. sostenibile e tutela del territorio e dell'ambiente	4.130,9	77,9	5,5	4.214,3	226,9	304,8	4.441,2	3.533,8	1.922,7	2.169,1	2.062,8	294,4	1.611,1
Casa e assetto urbanistico	1.371,4	27,6	21,2	1.420,2	134,3	161,9	1.554,5	1.554,0	1.467,7	175,0	137,3	18,2	86,4
Tutela della salute	2.129,6	75,6	-3,9	2.201,4	105,5	181,1	2.306,9	2.089,5	1.272,3	1.528,2	1.479,8	286,2	817,2
Tutela e valorizz. dei beni e attività culturali e paesagg.	3.584,6	188,9	3,4	3.776,9	230,1	419,1	4.007,0	3.671,1	1.920,7	1.918,3	1.669,3	671,0	1.750,4
Istruzione scolastica	50.916,4	1.305,9	127,3	52.349,5	3.544,3	4.850,2	55.893,9	55.191,2	53.054,6	3.738,1	3.480,6	1.118,3	2.136,6
Istruzione universitaria	10.320,0	102,9	19,5	10.442,4	68,4	171,3	10.510,8	10.427,1	9.443,5	1.091,0	1.044,8	470,0	983,6
Diritti sociali, politiche sociali e famiglia	50.409,0	6.190,2	2,3	56.601,4	-457,0	5.332,2	55.944,4	54.096,9	51.110,3	2.589,5	2.492,2	1.119,6	2.986,6
Politiche previdenziali	106.997,7	-2.104,9	-10,6	104.882,2	6.999,8	4.894,9	111.882,0	104.393,4	102.715,8	2.711,8	1.086,2	0,3	1.677,6
Politiche per il lavoro	17.846,0	-198,7	11,0	17.658,3	5.140,5	4.941,8	22.798,7	19.960,8	16.907,8	11.790,0	9.416,2	1.473,9	3.052,9
Immigrazione, accoglienza e garanzia dei diritti	3.198,4	58,6	-67,9	3.189,1	150,8	209,4	3.339,9	2.947,3	2.321,9	964,2	636,7	272,4	625,4
Sviluppo e riequilibrio territoriale	15.438,7	-51,0	-	15.387,7	-1.039,4	-1.090,4	14.348,3	14.348,3	272,3	35.656,7	35.656,7	5.769,9	14.076,0
Politiche economico-finanziarie e di bilancio	103.625,7	-979,2	82,5	102.729,0	7.383,8	6.404,6	110.112,7	104.475,4	101.824,7	12.376,6	12.157,1	3.867,4	2.650,7
Giovani e sport	1.085,9	84,6	20,8	1.191,2	180,3	264,8	1.371,5	1.371,0	1.361,0	238,9	238,9	211,7	10,0
Turismo	258,9	144,1	-	403,0	-70,2	73,9	332,8	326,3	63,8	268,9	268,9	116,0	262,5
Servizi istituzionali e generali delle amm. pubbliche	4.285,5	-287,8	-34,7	3.966,0	225,9	-61,9	4.191,9	3.644,2	3.048,1	837,2	720,2	490,1	596,2
Fondi da ripartire	19.562,1	-3.466,6	27,4	16.122,9	-7.856,1	-11.322,8	8.266,8	6.335,2	4.300,0	6.178,8	5.721,7	3.348,4	2.035,2
Debito pubblico	347.851,8	3.209,4	-13.237,0	337.824,2	3.115,1	6.324,4	340.939,2	321.618,3	320.789,2	134,4	134,4	133,8	829,1
Totale	1.093.956,3	15.567,8	-12.319,3	1.097.204,2	58.719,5	74.287,3	1.155.924,3	1.103.140,0	1.031.562,8	188.265,4	171.771,2	49.853,2	71.577,2
													193.495,2

Tavola 12 - Variazioni agli stanziamenti operate con atti amministrativi inclusi in assestamento, per missione di spesa. Anno 2022 (milioni di euro)

Missione	variazione atti amministrativi inclusi				totale inclusi	
	attuazione leggi	reiscrizione residui	riassegnazione delle entrate	riparto fondi		variazione compensativa
Organi costituzionali	1,8	-	-	11,3	1,3	14,4
Amm. Gen. e supporto alla rapp. Gen. di Governo	0,1	-	34,2	16,4	3,9	54,5
Relazioni finanziarie con le autonomie territoriali	1.132,2	0,3	76,2	20,0	0,7	1.229,3
L'Italia in Europa e nel mondo	- 31,6	4,2	93,9	15,8	- 4,6	77,6
Difesa e sicurezza del territorio	97,3	14,5	1.106,1	22,7	272,7	1.513,3
Giustizia	43,6	2,3	376,2	46,5	6,8	475,4
Ordine pubblico e sicurezza	56,2	2,2	441,3	55,2	37,3	592,2
Soccorso civile	223,4	28,3	275,4	0,5	3,4	531,0
Agricoltura, politiche agroalimentari e pesca	53,2	4,8	4,6	3,4	7,5	73,5
Energia e diversificazione delle fonti energetiche	5.562,3	2,5	-	0,4	-	5.565,2
Competitività e sviluppo delle imprese	104,1	22,7	50,8	1,7	0,2	179,4
Regolazione dei mercati	0,7	4,0	0,0	0,2	-	5,0
Diritto alla mobilità e sviluppo dei sistemi di trasporto	214,2	77,4	0,6	4,9	0,5	297,7
Infrastrutture pubbliche e logistica	201,6	117,0	1,3	3,5	0,1	323,4
Comunicazioni	0,3	0,0	0,5	1,9	0,3	3,0
Commercio internaz. e intern. zione del sistema produttivo	202,0	0,3	-	0,4	-	202,7
Ricerca e innovazione	- 0,5	50,3	1,8	1,1	-	52,6
Svil. stenibile e tutela del territorio e dell'ambiente	18,4	9,5	43,5	0,9	5,6	77,9
Casa e assetto urbanistico	0,2	27,3	0,0	0,1	-	27,6
Tutela della salute	60,1	5,1	1,0	3,2	6,2	75,6
Tutela e valorizzazione dei beni e attivita' culturali e paesag.	115,2	0,2	57,3	13,7	2,6	188,9
Istruzione scolastica	34,0	3,4	1.255,0	13,2	0,3	1.305,9
Istruzione universitaria	14,2	0,7	20,2	1,3	66,5	102,9
Diritti sociali, politiche sociali e famiglia	6.185,7	2,7	1,1	0,5	0,1	6.190,2
Politiche previdenziali	- 2.105,3	-	0,1	0,2	-	- 2.104,9
Politiche per il lavoro	- 202,6	-	1,9	1,3	0,7	- 198,7
Immigrazione, accoglienza e garanzia dei diritti	54,2	1,0	0,8	0,8	1,9	58,6
Sviluppo e riequilibrio territoriale	- 145,0	94,0	-	-	-	- 51,0
Politiche economico-finanziarie e di bilancio	- 1.249,4	0,4	257,6	6,0	6,2	- 979,2
Giovani e sport	79,6	-	-	-	5,0	84,6
Turismo	143,8	0,2	-	0,2	-	144,1
Servizi istituzionali e generali delle amm. pubbliche	- 47,5	0,0	34,1	36,7	- 311,1	- 287,8
Fondi da ripartire	- 2.596,6	- 475,3	3,3	- 284,0	- 114,0	- 3.466,6
Debito pubblico	2,9	-	3.206,5	-	-	3.209,4
Totale	8.222,4	-	7.345,4	-	- 0,0	15.567,8

Tavola 13 - Variazioni agli stanziamenti operate con atti amministrativi successivi all'assestamento, per missione di spesa. Anno 2022
(milioni di euro)

Missione	variazione atti amministrativi esclusi					totale esclusi	Totale variazioni atti amministrativi	
	attuazione leggi	reiscrizione residui	riassegnazione delle entrate	riparto fondi	variazione compensativa			
costituzionali	171,4	-	-	8,9	2,1	182,5	196,8	
Gen. e supporto alla rapp. Gen. di Governo	61,6	-	90,1	6,8	2,1	160,7	215,2	
risorse finanziarie con le autonomie territoriali	1.897,9	257,5	1.467,8	335,7	55,5	4.014,3	5.243,6	
in Europa e nel mondo	1.750,7	1,1	92,5	388,5	- 1,4	2.231,3	2.309,0	
ordine e sicurezza del territorio	1.221,7	49,2	115,6	- 120,2	67,8	1.334,1	2.847,4	
sicurezza pubblica	323,8	2,7	90,9	27,9	1,6	447,0	922,4	
ordine pubblico e sicurezza	671,6	7,2	72,2	- 25,1	5,6	731,7	1.323,9	
ordine civile	962,5	1,6	53,5	10,2	4,1	1.031,9	1.562,9	
agricoltura, politiche agroalimentari e pesca	322,4	8,6	18,3	-	18,0	367,3	440,8	
energia e diversificazione delle fonti energetiche	24.811,5	2,7	154,0	1,2	1,6	24.971,1	30.536,3	
competitività e sviluppo delle imprese	- 401,4	18,0	93,7	15,7	3,6	- 270,4	- 91,0	
regolazione dei mercati	1,4	2,6	0,6	-	- 1,6	3,0	8,0	
infrastruttura alla mobilità e sviluppo dei sistemi di trasporto	2.344,0	159,5	737,3	- 70,0	5,3	3.176,1	3.473,8	
infrastrutture pubbliche e logistica	2.117,5	123,8	8,5	-	2,2	2.251,9	2.575,4	
comunicazioni	3,9	3,2	6,2	0,0	- 1,6	11,8	14,8	
Commercio internaz. e internaz.izzazione del sistema produttivo	2,7	2,8	1,1	-	- 1,5	5,2	207,9	
ricerca e innovazione	4,6	37,6	1,4	143,4	0,3	187,3	240,0	
ambiente e tutela del territorio e dell'ambiente	72,4	22,1	21,9	108,2	2,3	226,9	304,8	
assetto urbanistico	100,2	31,6	2,5	-	- 0,0	134,3	161,9	
tutela della salute	- 7,7	5,7	14,6	88,3	4,6	105,5	181,1	
Tutela e valorizzazione dei beni e attività culturali e paesagg.	71,6	1,0	55,5	19,2	82,9	230,1	419,1	
istruzione scolastica	3.516,3	8,3	17,3	4,1	- 1,8	3.544,3	4.850,2	
istruzione universitaria	58,7	4,9	0,3	3,1	1,5	68,4	171,3	
politiche sociali, politiche sociali e famiglia	- 1.045,4	30,6	26,0	331,8	- 0,0	- 657,0	5.533,2	
politiche previdenziali	6.976,5	29,6	0,2	-	- 6,5	6.999,8	4.894,9	
politiche per il lavoro	5.058,9	10,0	23,7	-	47,9	5.140,5	4.941,8	
integrazione, accoglienza e garanzia dei diritti	139,2	3,3	6,6	-	1,6	150,8	209,4	
coesione e riequilibrio territoriale	- 1.046,3	6,9	-	-	-	- 1.039,4	- 1.090,4	
politiche economico-finanziarie e di bilancio	6.351,6	104,5	792,1	66,0	69,6	7.383,8	6.404,6	
politiche per lo sport	164,1	-	-	16,2	-	180,3	264,8	
politiche per il turismo	- 70,5	0,2	0,1	-	0,0	- 70,2	73,9	
politiche istituzionali e generali delle amm. pubbliche	93,0	0,5	194,7	174,7	- 237,0	225,9	- 61,9	
politiche per la ripartizione	- 5.238,3	- 937,2	53,1	- 1.604,7	- 129,0	- 7.856,1	- 11.322,8	
bilancio pubblico	- 93,0	-	3.208,1	-	-	3.115,1	6.324,4	
	-	51.369,1	-	7.420,4	- 70,0	-	58.719,5	74.287,3

Tavola 14 - Stanziamenti definitivi di competenza e capacità d'impegno per missione e stato di previsione. Anno 2022 (milioni di euro)

MISSIONE	MINISTERO													Totale																		
	ECONOMIA E FINANZE	SVILUPPO ECONOMICO	LAVORO E POLITICHE SOCIALI	GIUSTIZIA	AFFARI ESTERI	ISTRUZIONE	PIEMONTE	TRANSIZIONE ECOLOGICA	INNOVAZIONE SCIENTIFICA E TECNOLOGICA	UNIVERSITÀ E RICERCA	DIFESA	AGRICOLTURA, ALIMENTAZIONE E FORESTALI	CULTURA		SALUTE	TURISMO																
Organi costituzionali	3.376	99,2%	-	-	-	-	-	-	-	-	-	-	-	-	-	3.376	99,2%															
Ann. Gen. e rapporto alla resp. Gen. di Governo	-	-	-	-	-	-	-	-	-	-	-	-	-	-	-	-	-															
Relazioni finanziarie con le autonomie territoriali	125.853	99,2%	-	-	-	-	943	832%	-	-	-	-	-	-	-	943	832%															
Italia in Europa e nel mondo	85.570	95,8%	-	-	-	-	20.046	93,6%	-	-	-	-	-	-	-	145.899	99,5%															
Difesa e sicurezza del territorio	7	-	-	-	3.325	93,2%	-	-	-	-	28.330	96,9%	-	-	-	89.295	95,7%															
Giustizia	489	89,8%	-	10.734	87,0%	-	-	-	-	-	-	-	-	-	-	28.337	96,8%															
Ordine pubblico e sicurezza	3.020	94,7%	-	-	-	-	9.491	94,2%	978	90,0%	-	-	-	-	-	11.224	87,2%															
Soccorso civile	4.401	82,2%	-	-	-	-	3.357	93,0%	-	-	-	-	-	-	-	13.489	94,6%															
Agricoltura, politiche agroalimentari e pesca	-	-	-	-	-	-	-	-	-	-	2.268	94,3%	-	-	-	7.757	87,2%															
Energie e diversificazione delle fonti energetiche	-	-	-	-	-	-	-	34.271	99,9%	-	-	-	-	-	-	2.268	94,3%															
Competitività e sviluppo delle imprese	17.653	98,6%	13.560	94,6%	-	-	-	-	-	-	-	-	-	-	-	34.271	99,9%															
Regolazione dei mercati	-	-	59	90,0%	-	-	-	-	-	-	-	-	-	-	-	59	90,0%															
Diritto alla mobilità e sviluppo dei sistemi di trasporto	6.509	100,0%	-	-	-	-	-	-	12.555	97,5%	-	-	-	-	-	19.064	98,3%															
Infrastrutture pubbliche e logistica	1.310	100%	-	-	-	-	-	-	7.891	97,6%	-	-	-	-	-	9.201	97,9%															
Comunicazioni	662	99,2%	767	97,6%	-	-	-	-	-	-	-	-	-	-	-	1.429	98,6%															
Commercio internaz. e internaz. del sistema prod.	1.440	100%	14	86,0%	-	-	751	98,3%	-	-	-	-	-	-	-	751	98,3%															
Ricerca e innovazione	1.436	100%	14	86,0%	-	-	-	-	-	2.875	99,1%	-	145	90,0%	-	5.106	99,2%															
Casa e assetto urbanistico	582	100%	-	-	-	-	-	-	973	100,0%	-	-	-	-	-	4.411	79,6%															
Tutela della salute	-	-	-	-	-	-	-	-	-	-	560	97,1%	-	-	-	1.555	100,0%															
Tutela e valorizzazione dei beni e attività culturali e paesag.	-	-	-	-	-	-	-	-	-	-	-	-	4.007	91,6%	-	4.007	91,6%															
Istruzione scolastica	-	-	-	-	-	55.894	98,7%	-	-	-	-	-	-	-	-	55.894	98,7%															
Istruzione universitaria	1.503	80,2%	-	-	-	-	-	-	-	10.511	99,2%	-	-	-	-	10.511	99,2%															
Diritti sociali, politiche sociali e famiglia	11.021	99,2%	-	54.442	97,1%	-	-	-	-	-	-	-	-	-	-	55.944	96,7%															
Politiche previdenziali	-	-	100.461	92,6%	-	-	-	-	-	-	-	-	-	-	-	111.882	93,3%															
Politiche per il lavoro	-	-	22.799	87,6%	-	-	-	-	-	-	-	-	-	-	-	22.799	87,6%															
Immigrazione, accoglienza e garanzia dei diritti	1.201	99,7%	15	96,3%	-	-	2.125	81,7%	-	-	-	-	-	-	-	3.340	88,2%															
Sviluppo e riequilibrio territoriale	14.348	100%	-	-	-	-	-	-	-	-	-	-	-	-	-	14.348	100,0%															
Politiche economico-finanziarie e di bilancio	110.113	94,2%	-	-	-	-	-	-	-	-	-	-	-	-	-	110.113	94,2%															
Giovanie sport	1.372	100,0%	-	-	-	-	-	-	-	-	-	-	-	-	-	1.372	100,0%															
Turismo	-	-	-	-	-	-	-	-	-	-	-	-	-	333	102,0%	333	102,0%															
Servizi istituzionali generali delle amm. pubbliche	1.650	92,9%	169	79,3%	39	63,2%	210	81,6%	137	86,6%	136	95,2%	137	86,6%	107	80,0%	4.192	86,0%														
Fondi di ripartire	8.267	76,6%	-	-	-	-	-	-	-	-	-	-	-	-	-	8.267	76,6%															
Debito pubblico	340.039	94,2%	-	-	-	-	-	-	-	-	-	-	-	-	-	340.039	94,2%															
Totale	743.531	95,6%	14.568	94,5%	177.756	93,4%	10.945	86,9%	4.211	94,2%	56.031	98,7%	36.167	96,0%	36.759	97,6%	22.515	97,6%	13.427	97,5%	23.897	96,7%	2.343	94,4%	4.338	90,0%	3.045	92,1%	351	95,6%	1.155.924	95,4%

Tavola 15 - Coefficiente di realizzazione degli impegni e della spesa per Ministero – Anno 2022
(miliardi di euro)

Ministero	Stanzamenti (A)	Impegni (B)	Pagamenti (C)	Coeff. Realizzazione degli impegni % (C/B)	Coeff. Realizzazione della spesa % (C/A)
MINISTERO DELL'ECONOMIA E DELLE FINANZE	743.531.061.474	710.880.098.016	676.219.454.584	95,2%	90,9%
MINISTERO DELLO SVILUPPO ECONOMICO	14.568.234.899	13.768.378.029	11.628.762.729	84,5%	79,8%
MINISTERO DEL LAVORO E DELLE POLITICHE SOCIALI	177.755.799.969	165.949.410.354	158.230.354.265	95,3%	89,0%
MINISTERO DELLA GIUSTIZIA	10.944.540.064	9.515.808.299	9.133.125.176	96,0%	83,4%
MINISTERO DEGLI AFFARI ESTERI E DELLA COOPERAZIONE INTERNAZIONALE	4.211.253.410	3.964.928.543	3.723.031.183	93,9%	88,4%
MINISTERO DELL'ISTRUZIONE	56.030.579.485	55.310.032.180	53.136.390.539	96,1%	94,8%
MINISTERO DELL'INTERNO	36.167.478.303	34.713.285.969	28.632.377.118	82,5%	79,2%
MINISTERO DELLA TRANSIZIONE ECOLOGICA	36.798.771.330	35.832.268.913	34.484.957.591	96,2%	93,7%
MINISTERO DELLE INFRASTRUTTURE E DELLA MOBILITA' SOSTENIBILI	22.515.422.332	21.942.924.623	12.143.431.914	55,3%	53,9%
MINISTERO DELL'UNIVERSITA' E DELLA RICERCA	13.427.046.568	13.294.361.111	11.426.664.273	86,0%	85,1%
MINISTERO DELLA DIFESA	29.896.872.887	28.913.575.799	27.654.702.741	95,6%	92,5%
MINISTERO DELLE POLITICHE AGRICOLE ALIMENTARI E FORESTALI	2.343.343.804	2.211.066.808	1.193.711.413	54,0%	50,9%
MINISTERO DELLA CULTURA	4.337.943.328	3.905.083.139	2.077.865.953	53,2%	47,9%
MINISTERO DELLA SALUTE	3.045.127.145	2.804.795.520	1.808.875.613	64,5%	59,4%
MINISTERO DEL TURISMO	350.827.999	333.993.165	69.095.493	20,7%	19,7%
TOTALE	1.155.924.302.997	1.103.140.010.468	1.031.562.800.587	93,5%	89,2%

Un quadro più significativo della rilevanza quantitativa delle singole Amministrazioni rispetto all'intero bilancio si può ottenere focalizzando l'analisi sulla sola spesa primaria che, essendo al netto del rimborso delle passività finanziarie e degli interessi passivi, riduce il peso attribuibile al Mef per effetto della gestione del debito pubblico. La Tavola 16⁶, per l'appunto, espone separatamente la distribuzione percentuale della spesa primaria tra le Amministrazioni (pannello superiore) e tra le 34 missioni del bilancio dello Stato (pannello inferiore), per il quadriennio 2019-2022. Dopo quello del Mef, spiccano il bilancio del Ministero del Lavoro e delle Politiche Sociali e quello del Ministero dell'Istruzione, che nel 2022 gestiscono, rispettivamente, il 22,0% ed il 6,9% delle risorse totali.

La Tavola 17 e la Tavola 18 mostrano l'evoluzione, rispettivamente, di impegni e pagamenti per categoria economica nel quadriennio 2019-2022, con il dettaglio di alcune classificazioni economiche di secondo livello. La spesa per retribuzioni aumenta, a livello di impegni, di circa il 3,0% rispetto al 2021, attestandosi a 72,3 miliardi e proseguendo con il trend di crescita osservato negli ultimi anni. Per i trasferimenti correnti a famiglie si registra una forte diminuzione degli impegni di circa 15,7 miliardi in conto competenza (-56,9%). I trasferimenti correnti alle amministrazioni pubbliche si attestano nel 2022 a 348,0 miliardi, con un aumento del 4,1% rispetto allo scorso anno.

I trasferimenti correnti alle imprese in conto competenza mostrano una forte diminuzione rispetto al 2021, sia degli impegni, che registrano una diminuzione pari al 37,3% (-14,1 miliardi), che dei pagamenti, con un decremento del 39,1% (-14,3 miliardi). Anche la spesa per interessi passivi diminuisce di circa il 5,5% (-3,8 miliardi) rispetto all'esercizio precedente, sia in termini di impegni che di pagamenti.

Tra le spese in conto capitale, nel 2022 si rileva un marcato aumento, in termini di impegni e pagamenti, della categoria "Contributi agli investimenti" (rispettivamente +30,5 miliardi, pari al 44,8%, e +22,9 miliardi, pari al 48,3%), mentre quasi tutte le altre categorie registrano delle diminuzioni, in particolare la categoria "Altri trasferimenti in conto capitale" (-40,6% per gli impegni e -54,7% per i pagamenti).

Per concludere, le spese di titolo III aumentano, quanto ad impegni, di 25,1 miliardi (pari a +10,6%), attestandosi a 261,8 miliardi. Per i pagamenti, l'aumento è di 24,4 miliardi (pari a +10,3%), per un totale di 261,0 miliardi.

⁶ Il pannello inferiore della Tavola 16 mostra una ricostruzione della serie storica del bilancio per missioni che ovvia al problema della composizione variabile delle missioni stesse: il contenuto delle missioni negli esercizi precedenti al 2022 è ricostruito sulla base della struttura del bilancio nel 2022.

La Tavola 19 espone la ripartizione (percentuale) della spesa di ciascun ministero (nonché dell'intero bilancio) per categoria economica nel 2022, rappresentando un utile raccordo tra l'analisi della spesa esclusivamente per categoria (Tavola 17 e Tavola 18) e quella per ministero e missione (Tavola 16). Inoltre, l'allocazione delle risorse di ciascun ministero per categoria economica è essenziale nel determinare la capacità di impegno e di realizzazione della spesa dei ministeri stessi, essendo tali coefficienti strettamente dipendenti proprio dalla natura economica della spesa (come risulta chiaro dai dati di Tavola 20).

Tavola 16 - Ripartizione della spesa primaria per Amministrazione e Missione. Anni 2019 - 2022.
(Valori percentuali)

RIPARTIZIONE PER MINISTERO DELLA SPESA (Competenza definitiva) (al netto del rimborso prestiti e degli interessi passivi)	Esercizio finanziario			
	2019	2020	2021	2022
MINISTERO DELL'ECONOMIA E DELLE FINANZE	49,4%	53,0%	50,5%	49,1%
MINISTERO DELLO SVILUPPO ECONOMICO	1,2%	2,0%	3,0%	1,8%
MINISTERO DEL LAVORO E DELLE POLITICHE SOCIALI	23,8%	23,7%	23,2%	22,0%
MINISTERO DELLA GIUSTIZIA	1,6%	1,2%	1,2%	1,4%
MINISTERO DEGLI AFFARI ESTERI	0,5%	0,5%	0,6%	0,5%
MINISTERO DELL'ISTRUZIONE	10,8%	7,9%	6,8%	6,9%
MINISTERO DELL'INTERNO	5,0%	4,6%	4,7%	4,5%
MINISTERO DELLA TRANSIZIONE ECOLOGICA	0,2%	0,2%	0,6%	4,5%
MINISTERO DELLE INFRASTRUTTURE E DELLA MOBILITA' SOSTENIBILI	2,3%	2,3%	2,4%	2,8%
MINISTERO DELL'UNIVERSITA' E DELLA RICERCA	-	-	1,7%	1,7%
MINISTERO DELLA DIFESA	4,2%	3,2%	3,5%	3,7%
MINISTERO DELLE POLITICHE AGRICOLE ALIMENTARI E FORESTALI	0,2%	0,3%	0,3%	0,3%
MINISTERO DELLA CULTURA	0,5%	0,6%	0,5%	0,5%
MINISTERO DELLA SALUTE	0,4%	0,4%	1,1%	0,4%
MINISTERO DELTURISMO	-	-	0,2%	0,0%
Totale	100,0%	100,0%	100,0%	100,0%
RIPARTIZIONE PER MISSIONI DI SPESA (Competenza definitiva) (al netto del rimborso prestiti e degli interessi passivi)	Esercizio finanziario			
	2019	2020	2021	2022
Organi costituzionali	0,4%	0,3%	0,4%	0,4%
Amm. Gen. e supporto alla rapp. Gen. di Governo	0,1%	0,1%	0,1%	0,1%
Relazioni finanziarie con le autonomie territoriali	21,2%	18,8%	17,7%	17,7%
L'Italia in Europa e nel mondo	4,3%	3,1%	8,2%	11,0%
Difesa e sicurezza del territorio	3,9%	3,1%	3,3%	3,5%
Giustizia	1,7%	1,2%	1,3%	1,4%
Ordine pubblico e sicurezza	2,1%	1,6%	1,6%	1,7%
Soccorso civile	1,4%	1,2%	1,3%	1,0%
Agricoltura, politiche agroalimentari e pesca	0,2%	0,3%	0,3%	0,3%
Energia e diversificazione delle fonti energetiche	0,1%	0,1%	0,5%	4,2%
Competitivita' e sviluppo delle imprese	4,2%	16,9%	9,5%	3,8%
Regolazione dei mercati	0,0%	0,0%	0,0%	0,0%
Diritto alla mobilita' e sviluppo dei sistemi di trasporto	2,1%	2,1%	2,8%	2,4%
Infrastrutture pubbliche e logistica	0,7%	0,9%	0,7%	1,1%
Comunicazioni	0,1%	0,1%	0,1%	0,2%
Commercio internaz. e intern. zione del sistema produttivo	0,1%	0,1%	0,2%	0,1%
Ricerca e innovazione	0,6%	0,5%	0,6%	0,6%
Svil. stenibile e tutela del territorio e dell'ambiente	0,3%	0,3%	0,4%	0,5%
Casa e assetto urbanistico	0,1%	0,1%	0,1%	0,2%
Tutela della salute	0,3%	0,4%	1,0%	0,3%
Tutela e valorizzazione dei beni e attivita' culturali e paesag.	0,5%	0,5%	0,5%	0,5%
Istruzione scolastica	8,9%	6,4%	6,7%	6,9%
Istruzione universitaria	1,5%	1,2%	1,3%	1,3%
Diritti sociali, politiche sociali e famiglia	7,0%	5,8%	6,2%	6,9%
Politiche previdenziali	16,8%	13,7%	14,7%	13,8%
Politiche per il lavoro	2,3%	5,8%	3,8%	2,8%
Immigrazione, accoglienza e garanzia dei diritti	0,6%	0,4%	0,4%	0,4%
Sviluppo e riequilibrio territoriale	1,2%	0,9%	1,3%	1,8%
Politiche economico-finanziarie e di bilancio	15,7%	12,2%	12,1%	13,1%
Giovani e sport	0,2%	0,2%	0,3%	0,2%
Turismo	0,0%	0,1%	0,2%	0,0%
Servizi istituzionali e generali delle amm. pubbliche	0,6%	0,4%	0,5%	0,5%
Fondi da ripartire	0,4%	0,7%	1,5%	1,0%
Debito pubblico	0,4%	0,5%	0,5%	0,2%
Totale	100,0%	100,0%	100,0%	100,0%

Tavola 17 - Impegni in conto competenza e residui per categoria economica. Anni 2019 – 2022
(milioni di euro)

Esercizio Finanziario	2019		2020		2021		2022	
	Competenza	Residui	Competenza	Residui	Competenza	Residui	Competenza	Residui
Impegni								
TITOLO I - SPESE CORRENTI	553.480,4	63.847,3	670.870,1	34.619,4	693.340,0	45.789,9	680.997,6	40.767,1
1 - REDDITI DA LAVORO DIPENDENTE, di cui:	94.734,9	1.367,5	97.235,9	2.009,1	101.612,6	3.416,6	104.935,2	6.415,7
Contributi Sociali	30.440,1	37,9	30.760,6	50,0	31.418,7	40,0	32.630,9	52,6
Retribuzioni	64.294,7	1.329,6	66.475,3	1.959,1	70.193,9	3.376,5	72.304,3	6.363,1
2 - CONSUMI INTERMEDI, di cui:	12.538,0	3.483,3	13.715,0	1.822,6	15.650,2	1.666,4	14.293,9	1.637,4
Acquisto di beni	1.460,1	417,0	1.889,8	223,5	2.226,9	203,6	1.755,8	151,4
Acquisto di servizi	11.077,9	3.066,3	11.825,2	1.599,1	13.423,2	1.462,8	12.538,1	1.486,0
3 - IMPOSTE PAGATE SULLA PRODUZIONE	5.182,4	11,7	5.282,3	16,5	5.443,1	11,8	5.765,0	3,7
4 - TRASF. CORR. AD AP, di cui:	258.113,2	53.396,7	338.526,8	27.896,4	334.274,8	30.108,7	348.052,6	28.719,2
ad Amministrazioni Centrali	10.587,5	424,6	13.051,4	178,5	18.362,5	738,9	30.051,4	990,9
ad Amministrazioni Locali	134.071,5	33.237,4	159.212,8	21.810,9	154.218,0	19.092,5	155.823,5	18.025,6
ad Enti di previdenza	113.454,2	19.734,7	166.262,6	5.907,1	161.694,3	10.277,2	162.177,7	9.702,7
5 - TRASF. CORR. A FAMIGLIE E ISP, di cui	15.349,9	2.063,7	22.596,2	2.045,8	27.634,5	2.141,9	11.898,7	1.849,1
Prestazioni Sociali (in denaro e in natura)	11.569,8	641,6	17.319,2	768,1	21.579,3	970,7	7.311,3	688,2
6 - TRASF. CORR. A IMPRESE, di cui:	8.607,3	1.009,9	28.129,5	596,2	37.754,9	6.467,2	23.677,9	1.329,1
Contributi ai prodotti e alla produzione	4.478,5	656,6	5.189,0	429,9	6.074,2	629,3	5.387,2	534,2
7 - TRASF. CORR. A ESTERO	1.608,4	62,0	1.607,4	55,1	1.936,2	28,5	1.567,6	43,7
8 - RISORSE PROPRIE UNIONE EUROPEA	17.763,4	-	18.295,1	-	20.869,0	-	20.946,2	-
9 - INTERESSI PASSIVI E REDDITI DA CAPITALE	68.371,8	188,8	66.644,0	0,2	68.522,6	16,7	64.766,3	7,6
10 - POSTE CORRETTIVE E COMPENSATIVE, di cui:	69.408,3	2.100,5	74.921,3	142,8	77.446,0	27,9	79.866,0	356,1
Restituzione e rimborso di imposte	55.121,3	59,6	60.849,3	4,0	59.028,6	5,2	63.704,1	4,0
Vincite lotto	11.829,5	1.989,3	11.679,4	133,4	15.998,0	-	13.676,8	341,6
11 - AMMORTAMENTI	468,8	-	444,0	-	451,3	-	475,1	-
12 - ALTRE USCITE CORRENTI	1.334,1	163,2	3.472,6	34,7	1.744,9	1.904,2	4.753,2	405,5
TITOLO II - SPESE IN CONTO CAPITALE	49.806,3	56.757,2	169.204,4	66.043,8	129.915,4	129.982,3	160.328,1	130.795,9
21 - INV. FISSI LORDI E ACQUISTI DI TERRENI	6.239,5	5.489,7	7.668,3	5.969,0	8.688,7	5.802,9	10.413,5	5.692,7
22 - CONTRIBUTI AGLI INV., di cui:	21.684,9	35.807,3	26.083,3	44.058,8	68.073,2	54.183,1	98.602,1	61.718,8
ad Amministrazioni Centrali	12.945,2	28.151,2	17.842,1	33.095,4	54.469,1	40.887,6	79.608,7	41.737,2
ad Amministrazioni Locali	8.739,7	7.656,1	8.241,2	10.963,4	13.604,0	13.295,5	18.993,4	19.981,6
ad Enti di previdenza ed assistenza sociale	-	-	-	-	-	-	-	-
23 - CONTRIBUTI AGLI INV. AD IMPRESE, di cui:	11.178,7	6.272,7	27.607,1	5.300,6	35.757,8	6.279,5	34.504,6	5.916,3
ad Imprese private	7.749,9	3.604,6	20.103,3	3.897,8	25.237,2	4.864,7	26.748,9	5.323,9
ad Imprese pubbliche	3.428,9	2.668,2	7.503,9	1.402,8	10.520,6	1.414,7	7.755,7	592,5
24 - CONTRIBUTI AGLI INV. A FAMIGLIE E ISP	392,7	4,6	704,6	38,9	534,4	147,1	709,4	114,0
25 - CONTRIBUTI AGLI INV. A ESTERO	341,2	478,9	512,6	249,3	578,7	232,2	604,8	126,6
26 - ALTRI TRASF. IN CONTO CAPITALE, di cui:	5.797,9	2.467,7	9.879,8	4.088,7	11.018,0	4.681,0	6.543,6	4.069,4
ad Amministrazioni Pubbliche	2.755,3	301,0	7.114,5	408,7	7.035,1	624,4	3.855,6	682,9
a Famiglie e istituzioni sociali private	523,8	-	523,8	523,8	523,8	1.029,4	-	819,8
a Imprese	22,3	-	22,3	-	22,3	-	22,3	-
31 - ACQ. DI ATTIVITA' FINANZIARIE, di cui:	4.171,2	6.236,2	96.748,7	6.338,4	5.264,6	58.656,5	8.950,1	53.157,9
Azioni ed altre partecipazioni	2.039,8	5.987,2	54.765,1	5.865,7	1.177,5	58.293,6	2.442,0	52.326,6
Concessione di prestiti	2.131,4	249,1	41.983,6	472,7	4.087,2	362,9	6.308,2	831,3
Titoli diversi dalle azioni	-	-	-	-	-	-	200,0	-
TITOLO III - RIMBORSO PASSIVITA' FINANZIARIE	219.891,1	509,4	236.011,4	752,5	236.729,5	714,4	261.814,3	208,2
61 - RIMBORSO PASSIVITA' FINANZIARIE, di cui:	219.891,1	509,4	236.011,4	752,5	236.729,5	714,4	261.814,3	208,2
Prestiti	2.390,2	55,6	1.320,6	55,6	1.097,2	55,6	1.027,8	51,8
Titoli	217.500,9	417,3	234.690,9	668,7	235.632,2	635,6	260.786,5	134,4
Totale	823.177,8	121.113,9	1.076.085,9	101.415,6	1.059.984,9	176.486,6	1.103.140,0	171.771,2

Tavola 18 - Pagamenti in conto competenza e in conto residui per categoria economica. Anni 2019 – 2022
(milioni di euro)

Esercizio Finanziario	2019		2020		2021		2022	
	Competenza	Residui	Competenza	Residui	Competenza	Residui	Competenza	Residui
Pagamenti								
TITOLO I - SPESE CORRENTI	539.514,4	32.284,3	627.797,1	18.732,1	666.022,7	25.882,2	653.581,1	17.718,7
1 - REDDITI DA LAVORO DIPENDENTE, di cui:	93.038,8	837,1	94.550,9	970,0	97.213,4	976,9	102.147,8	3.911,6
Contributi Sociali	30.388,3	32,3	30.717,7	48,4	31.360,7	38,4	32.569,5	9,2
Retribuzioni	62.650,5	804,8	63.833,2	921,6	65.852,8	938,4	69.578,2	3.902,4
2 - CONSUMI INTERMEDI, di cui:	10.893,9	2.743,9	12.121,4	1.405,5	14.086,3	1.178,0	12.835,9	1.200,8
Acquisto di beni	1.260,5	349,9	1.690,4	174,6	2.083,1	134,7	1.564,2	96,4
Acquisto di servizi	9.633,4	2.394,0	10.431,0	1.230,9	12.003,1	1.043,4	11.271,7	1.104,4
3 - IMPOSTE PAGATE SULLA PRODUZIONE	5.165,8	11,5	5.268,5	16,3	5.437,9	11,4	5.759,2	3,1
4 - TRASF. CORR. AD AP, di cui:	250.150,6	24.287,1	311.618,7	14.331,6	316.722,7	14.023,1	328.093,5	9.914,4
ad Amministrazioni Centrali	10.504,2	343,2	12.443,6	135,1	17.572,4	661,5	29.577,5	475,2
ad Amministrazioni Locali	126.974,5	17.513,2	147.072,3	13.499,1	144.835,0	9.185,3	141.739,4	7.910,9
ad Enti di previdenza	112.671,9	6.430,7	152.102,8	697,4	154.315,2	4.176,4	156.776,6	1.528,2
5 - TRASF. CORR. A FAMIGLIE E ISP, di cui	13.464,2	1.366,5	19.663,3	1.393,3	25.771,7	1.689,7	10.214,5	1.131,0
Prestazioni Sociali (in denaro e in natura)	10.813,1	582,0	15.531,1	373,2	20.810,8	670,7	6.649,0	385,1
6 - TRASF. CORR. A IMPRESE, di cui:	8.188,8	697,2	21.424,8	481,0	36.675,5	6.111,5	22.323,9	1.005,5
Contributi ai prodotti e alla produzione	4.156,7	435,8	4.659,7	317,5	5.617,1	463,7	5.108,3	328,0
7 - TRASF. CORR. A ESTERO	1.562,8	49,1	1.568,2	54,0	1.908,4	26,3	1.542,0	40,9
8 - RISORSE PROPRIE UNIONE EUROPEA	17.763,4	-	18.295,1	-	20.869,0	-	20.946,2	-
9 - INTERESSI PASSIVI E REDDITI DA CAPITALE	68.366,5	176,1	66.627,3	0,1	68.515,0	16,1	64.765,9	1,3
10 - POSTE CORRETTIVE E COMPENSATIVE, di cui:	69.297,5	2.011,5	74.893,3	55,7	77.099,5	13,3	79.863,2	352,8
Restituzione e rimborso di imposte	55.101,2	55,2	60.844,0	2,8	59.024,6	1,0	63.701,8	0,9
Vincite lotto	11.744,1	1.905,5	11.679,4	48,0	15.655,8	-	13.676,8	341,6
11 - AMMORTAMENTI	468,8	-	444,0	-	451,3	-	475,1	-
12 - ALTRE USCITE CORRENTI	1.153,2	104,4	1.321,5	24,6	1.272,1	1.835,8	4.614,0	157,3
TITOLO II - SPESE IN CONTO CAPITALE	26.816,5	12.014,1	85.829,7	12.176,6	99.144,3	19.921,1	116.996,3	31.990,5
21 - INV. FISSI LORDI E ACQUISTI DI TERRENI	2.767,3	2.244,1	4.285,1	2.037,5	5.730,6	2.255,3	6.537,6	1.933,6
22 - CONTRIBUTI AGLI INV., di cui:	8.354,2	4.459,4	10.449,4	5.948,9	47.524,6	8.585,2	70.472,7	10.592,1
ad Amministrazioni Centrali	4.915,7	2.656,7	6.700,5	4.030,8	42.778,4	5.245,9	63.826,4	6.738,2
ad Amministrazioni Locali	3.438,5	1.802,7	3.748,8	1.918,2	4.746,1	3.339,3	6.646,3	3.853,9
ad Enti di previdenza ed assistenza sociale	-	-	-	-	-	-	-	-
23 - CONTRIBUTI AGLI INV. AD IMPRESE, di cui:	8.141,9	3.842,7	23.052,2	2.701,3	32.013,6	3.384,8	29.021,4	2.405,6
ad Imprese private	5.444,0	1.846,4	16.547,9	1.719,8	21.661,6	2.496,9	22.462,9	2.298,4
ad Imprese pubbliche	2.697,9	1.996,3	6.504,3	981,5	10.352,1	887,8	6.558,5	107,1
24 - CONTRIBUTI AGLI INV. A FAMIGLIE E ISP	351,0	0,4	561,2	7,3	441,0	100,0	596,8	26,7
25 - CONTRIBUTI AGLI INV. A ESTERO	325,9	215,6	355,1	173,0	506,5	175,1	484,8	20,6
26 - ALTRI TRASF. IN CONTO CAPITALE, di cui:	3.167,1	980,1	7.468,7	856,6	8.408,4	2.032,0	3.808,2	1.224,9
ad Amministrazioni Pubbliche	2.548,1	223,6	6.722,3	164,6	6.505,7	511,6	3.066,0	551,1
a Famiglie e istituzioni sociali private	-	-	-	18,2	2,4	727,1	-	292,6
a Imprese	22,3	-	22,3	-	22,3	-	22,3	-
31 - ACQ. DI ATTIVITA' FINANZIARIE, di cui:	3.709,2	271,8	39.658,1	452,0	4.519,6	3.388,8	6.074,8	15.787,1
Azioni ed altre partecipazioni	1.999,8	161,4	2.296,5	30,0	466,7	3.137,7	656,0	15.427,6
Concessione di prestiti	1.709,3	110,3	37.361,7	422,0	4.052,9	251,1	5.218,8	359,5
Titoli diversi dalle azioni	-	-	-	-	-	-	200,0	-
TITOLO III - RIMBORSO PASSIVITA' FINANZIARIE	219.223,0	425,1	235.376,3	673,2	236.595,6	640,0	260.985,4	144,0
61 - RIMBORSO PASSIVITA' FINANZIARIE, di cui:	219.223,0	425,1	235.376,3	673,2	236.595,6	640,0	260.985,4	144,0
Prestiti	2.390,2	-	1.320,6	-	1.097,2	3,8	1.027,8	10,0
Titoli	216.832,8	416,7	234.055,8	668,2	235.498,4	635,1	259.957,6	133,8
Totale	785.553,9	44.723,5	949.003,1	31.581,9	1.001.762,7	46.443,3	1.031.562,8	49.853,2

Tavola 19 – Ripartizione della spesa (stanziamenti definitivi di competenza) per categoria economica e Ministero. Anno 2022
(valori percentuali)

CATEGORIE	MINISTERI													TOTALE		
	Economia e finanze	Sviluppo Economico	Lavoro e Pol. Sociali	Giustizia	Affari Esteri	Istruzione	Interno	Transizione Ecologica	Infrastrutture e Mobilità sostenibili	Università e Ricerca	Difesa	Pol. Agricole e Forestali	Cultura		Salute	Turismo
TITOLO I - SPESE CORRENTI	48,8%	7,4%	100,0%	91,8%	91,4%	97,4%	82,7%	71,7%	43,1%	75,4%	79,7%	31,7%	56,2%	72,0%	62,7%	61,9%
1- REDDITI DAL LAVORO DIPENDENTE	2,5%	1,2%	0,0%	64,6%	20,2%	87,3%	27,8%	0,3%	4,9%	4,3%	65,5%	4,8%	23,0%	8,0%	5,1%	9,4%
2- CONSUMI INTERMEDI	0,9%	0,5%	0,0%	19,4%	7,7%	1,7%	4,6%	0,5%	1,5%	0,7%	7,7%	2,9%	6,2%	4,4%	1,8%	1,3%
3 - IMPOSTE PAGATE SULLA PRODUZIONE	0,0%	0,1%	0,0%	4,0%	0,4%	5,6%	1,8%	0,0%	0,3%	0,3%	4,0%	0,3%	1,1%	0,4%	0,2%	0,5%
4 - TRASFERIMENTI CORRENTI AD AMMINISTRAZIONI PUBBLICHE	18,1%	1,1%	98,8%	0,8%	30,5%	1,5%	44,0%	40,1%	27,1%	69,0%	0,2%	14,2%	11,9%	36,5%	17,2%	31,2%
5 - TRASFERIMENTI CORRENTI A FAMIGLIE E ISTIT. SOCIALI PRIVATE	1,0%	0,4%	1,0%	2,7%	1,1%	0,0%	3,8%	0,0%	0,1%	0,1%	0,3%	0,1%	9,9%	22,1%	0,0%	1,1%
6 - TRASFERIMENTI CORRENTI A IMPRESE	1,2%	3,0%	0,0%	-	5,0%	1,2%	0,4%	30,5%	8,6%	0,6%	-	9,1%	3,9%	-	37,7%	2,1%
7 - TRASFERIMENTI CORRENTI A ESTERO	0,0%	0,4%	-	-	26,3%	0,0%	0,0%	0,0%	0,0%	0,0%	0,6%	0,0%	0,0%	0,6%	-	0,1%
8 - RISORSE PROPRIE UNIONE EUROPEA	3,1%	-	-	-	-	-	-	-	-	-	-	-	-	-	-	2,0%
9 - INTERESSI PASSIVI E REDDITI DA CAPITALE	9,9%	0,0%	-	0,0%	0,0%	0,0%	0,1%	0,0%	0,0%	0,0%	0,0%	-	0,1%	-	-	6,4%
10 - POSTE CORRETTIVE E COMPENSATIVE	11,1%	0,4%	0,0%	0,0%	0,0%	0,0%	0,2%	0,0%	0,1%	0,0%	1,4%	0,0%	0,0%	-	0,0%	7,2%
11 - AMMORTAMENTI	0,2%	-	-	-	-	-	-	-	-	-	-	-	-	-	-	0,1%
12 - ALTRE USCITE CORRENTI	0,8%	0,2%	0,0%	0,3%	0,2%	0,0%	0,1%	0,3%	0,6%	0,4%	0,2%	0,3%	0,0%	0,0%	0,6%	0,5%
TITOLO II - SPESE IN CONTO CAPITALE	14,6%	91,9%	0,0%	8,2%	8,6%	2,6%	17,3%	28,3%	56,9%	24,6%	20,3%	68,3%	43,4%	28,0%	37,3%	14,5%
21 - INVESTIMENTI FISSI LORDI E ACQUISTI DI TERRENI	0,1%	0,7%	0,0%	8,2%	3,6%	0,1%	3,9%	1,7%	2,2%	0,1%	20,1%	3,3%	19,3%	0,5%	2,2%	1,0%
22 - CONTRIBUTI AGLI INVESTIMENTI	10,6%	0,1%	0,0%	-	0,3%	2,5%	13,3%	2,9%	35,7%	22,8%	-	24,3%	8,4%	27,4%	0,9%	8,6%
23 - CONTRIBUTI AGLI INVESTIMENTI AD IMPRESE	1,6%	82,5%	-	-	4,7%	-	0,0%	21,2%	10,0%	0,3%	-	40,4%	14,7%	-	22,8%	3,1%
24 - CONTRIBUTI AGLI INVESTIMENTI A FAMIGLIE E ISTIT. SOCIALI PRIVATE	0,1%	0,9%	-	-	-	-	-	0,0%	0,0%	0,1%	0,0%	-	1,0%	-	-	0,1%
25 - CONTRIBUTI AGLI INVESTIMENTI A ESTERO	0,0%	-	-	-	0,0%	-	-	0,2%	0,3%	1,3%	0,2%	-	-	-	-	0,1%
26 - ALTRI TRASFERIMENTI IN CONTO CAPITALE	0,7%	3,8%	-	0,0%	-	-	-	0,0%	8,8%	-	0,0%	0,3%	-	0,2%	-	0,7%
31 - ACQUISIZIONI DI ATTIVITA' FINANZIARIE	1,4%	3,8%	-	-	-	-	0,1%	2,3%	-	-	-	-	-	-	11,4%	1,0%
TITOLO III - RIMBORSO PASSIVITA' FINANZIARIE	36,6%	0,7%	-	-	-	-	0,1%	0,0%	-	0,0%	-	-	0,4%	-	-	23,6%
Spesa Complessiva	100,0%	100,0%	100,0%	100,0%	100,0%	100,0%	100,0%	100,0%	100,0%	100,0%	100,0%	100,0%	100,0%	100,0%	100,0%	100,0%

Finora è stata analizzata l’allocazione delle risorse in bilancio guardando principalmente agli impegni e agli stanziamenti (definitivi) di competenza; pertanto, può ora essere utile considerare le realizzazioni di cassa di tali impegni, quindi la proporzione degli stanziamenti definitivi che viene effettivamente pagata nell’esercizio. Questo tipo di informazione introduce naturalmente l’analisi, nella sezione 1.5.2, della gestione dei residui (formati da risorse “rinviate” all’esercizio successivo – e, per questa ragione, gestite in una contabilità separata rispetto alla sua competenza – in quanto impegnate ma non pagate, ovvero stanziare ma non impegnate).

La Tavola 20, presenta perciò tre indici: i) la capacità d’impegno, data dalla percentuale di impegni effettuati sugli stanziamenti definitivi di competenza; ii) il coefficiente di realizzazione degli impegni, ovvero la percentuale degli impegni effettivamente pagata; iii) il coefficiente di realizzazione della spesa, cioè il rapporto tra l’importo dei pagamenti effettivi e il valore degli stanziamenti di competenza definitivi che tali pagamenti hanno autorizzato. Quest’ultimo indice, chiaramente, può essere ottenuto dal prodotto dei primi due. I coefficienti in oggetto vengono presentati distinti per categoria economica, relativamente al quadriennio 2019-2022. Ciò permette di apprezzare immediatamente, ad esempio, gli alti coefficienti di realizzazione della spesa che contraddistinguono le categorie economiche composte per la gran parte da spese obbligatorie (ad esempio, “Redditi da lavoro dipendente” o “Imposte pagate sulla produzione”), la cui emissione avviene generalmente attraverso ruoli di spesa fissa e dunque non prevede quasi alcun margine di discrezionalità da parte dell’amministrazione nell’impegnare e pagare tali spese. Le categorie legate alla gestione del debito pubblico (“Interessi passivi e redditi da capitale” e “Rimborso passività finanziarie”) hanno una capacità di realizzazione dell’impegno prossima al 100%, per evidenti ragioni, ma per motivi prudenziali tendono a stanziare risorse in eccesso rispetto agli impegni effettivamente previsti, il che riduce il coefficiente relativo alla capacità di impegno. Le categorie di trasferimento, la spesa per consumi intermedi e – generalmente – le categorie di spesa in conto capitale, invece, risultano avere capacità d’impegno e di realizzazione dell’impegno stesso inferiore, sia in ragione delle procedure amministrative che tali spese richiedono (tra i motivi della frequente formazione di residui passivi), sia per la relativa flessibilità e comprimibilità di queste voci rispetto alle altre.

Da ciò segue, quindi, che la composizione per titoli e categorie del bilancio di ciascuna amministrazione è una variabile fondamentale nel determinare l’effettiva realizzazione dei pagamenti rispetto agli stanziamenti definitivi nel proprio bilancio. In ragione di ciò, nel 2022 (come negli esercizi precedenti) le Amministrazioni che hanno in bilancio una quota notevole di spesa in conto capitale – su tutte, il Ministero dello Sviluppo Economico (91,9% della competenza definitiva), il Ministero delle Politiche Agricole, il Ministero delle Infrastrutture e della Mobilità Sostenibili (rispettivamente, il 68,3% e il 56,9%, come da Tavola 19) e il Ministero della Cultura (43,4%) – presenteranno coefficienti di realizzazione della spesa comparativamente più bassi rispetto ad altre Amministrazioni (vedi Tavola 15).

Allo stesso modo, guardando la composizione del bilancio del Mef (di cui una proporzione rilevante è dedicata alla gestione del debito pubblico), non stupisce che tale amministrazione abbia, nel 2022, una capacità d’impegno nella norma (vedi Tavola 14), ma un coefficiente di realizzazione degli impegni piuttosto alto (95,2%, come da Tavola 15). Superiore ad esso risultano quelli del Ministero del Lavoro (95,3%), del Ministero della Difesa (95,6%), del Ministero della Giustizia (96,0%), del Ministero dell’Istruzione (96,1%) e ancora più elevato quello del Ministero della Transizione Ecologica (96,2%). Ciò si spiega con l’eccezionale incidenza, sul bilancio di tali amministrazioni, di alcune categorie economiche per cui si osservano elevate capacità di realizzazione degli impegni: “Trasferimenti correnti ad amministrazioni pubbliche” per i Ministeri del Lavoro e della Transizione Ecologica, “Redditi da lavoro dipendente” per i Ministeri della Difesa, della Giustizia e dell’Istruzione.

Rispetto al 2021 si rilevano tuttavia apprezzabili variazioni nella capacità di realizzazione degli impegni anche per amministrazioni con una quota rilevante di spese in conto capitale: in particolare il Ministero delle Infrastrutture e della Mobilità Sostenibili è passato da un coefficiente di realizzazione degli impegni pari al 71% nel 2021 al 55,3% del 2022, il Ministero delle Politiche Agricole dal 62,8% del 2021 al 54,0% del 2022, il Ministero del Turismo dall’87,1% del 2021 al 20,7% del 2022 (vedi Tavola 15).

Per quanto riguarda le categorie “residuali” dei Titoli I e II (“Altre uscite correnti” e “Altri trasferimenti in conto capitale”, rispettivamente), la prima presenta una significativa variazione del coefficiente di realizzazione degli impegni rispetto al 2021, passando da 72,9% a 97,1%, mentre la seconda passa dal 76,3% del 2021 al 58,2% del 2022 (vedi Tavola 20).

Tavola 20 - Capacità d'Impegno, Coefficiente di realizzazione degli impegni e della spesa per Categoria economica. Anni 2019-2022
(valori percentuali)

CATEGORIA (TITOLO I)	Coefficiente di realizzazione	2019	2020	2021	2022
1 - REDDITI DA LAVORO DIPENDENTE					
Capacità d'impegno		98,5%	98,4%	97,8%	96,8%
Coeff. di realizzazione degli impegni		98,2%	97,2%	95,7%	97,3%
Coeff. di realizzazione della spesa		96,7%	95,6%	93,5%	94,3%
2 - CONSUMI INTERMEDI					
Capacità d'impegno		88,3%	90,9%	89,4%	92,6%
Coeff. di realizzazione degli impegni		86,9%	88,4%	90,0%	89,8%
Coeff. di realizzazione della spesa		76,7%	80,3%	80,4%	83,2%
3 - IMPOSTE PAGATE SULLA PRODUZIONE					
Capacità d'impegno		98,1%	97,8%	97,3%	97,0%
Coeff. di realizzazione degli impegni		99,7%	99,7%	99,9%	99,9%
Coeff. di realizzazione della spesa		97,8%	97,5%	97,2%	96,9%
4 - TRASFERIMENTI CORRENTI AD AMMINISTRAZIONI PUBBLICHE					
Capacità d'impegno		93,4%	95,2%	95,2%	96,5%
Coeff. di realizzazione degli impegni		96,9%	92,1%	94,7%	94,3%
Coeff. di realizzazione della spesa		90,5%	87,6%	90,2%	91,0%
5 - TRASFERIMENTI CORRENTI A FAMIGLIE E ISTITUZIONI SOCIALI PRIVATE					
Capacità d'impegno		95,4%	97,4%	95,6%	95,5%
Coeff. di realizzazione degli impegni		87,7%	87,0%	93,3%	85,8%
Coeff. di realizzazione della spesa		83,7%	84,8%	89,2%	82,0%
6 - TRASFERIMENTI CORRENTI A IMPRESE					
Capacità d'impegno		95,3%	98,6%	98,5%	99,0%
Coeff. di realizzazione degli impegni		95,1%	76,2%	97,1%	94,3%
Coeff. di realizzazione della spesa		90,6%	75,1%	95,7%	93,3%
7 - TRASFERIMENTI CORRENTI A ESTERO					
Capacità d'impegno		94,5%	96,9%	93,0%	93,7%
Coeff. di realizzazione degli impegni		97,2%	97,6%	98,6%	98,4%
Coeff. di realizzazione della spesa		91,8%	94,6%	91,7%	92,2%
8 - RISORSE PROPRIE UNIONE EUROPEA					
Capacità d'impegno		98,0%	99,3%	100,0%	90,4%
Coeff. di realizzazione degli impegni		100,0%	100,0%	100,0%	100,0%
Coeff. di realizzazione della spesa		98,0%	99,3%	100,0%	90,4%
9 - INTERESSI PASSIVI E REDDITI DA CAPITALE					
Capacità d'impegno		88,8%	89,4%	87,7%	87,9%
Coeff. di realizzazione degli impegni		100,0%	100,0%	100,0%	100,0%
Coeff. di realizzazione della spesa		88,8%	89,4%	87,7%	87,9%
10 - POSTE CORRETTIVE E COMPENSATIVE					
Capacità d'impegno		95,3%	97,7%	98,1%	96,3%
Coeff. di realizzazione degli impegni		99,8%	100,0%	99,6%	100,0%
Coeff. di realizzazione della spesa		95,2%	97,7%	97,6%	96,3%
11 - AMMORTAMENTI					
Capacità d'impegno		39,3%	38,0%	38,4%	39,6%
Coeff. di realizzazione degli impegni		100,0%	100,0%	100,0%	100,0%
Coeff. di realizzazione della spesa		39,3%	38,0%	38,4%	39,6%
12 - ALTRE USCITE CORRENTI					
Capacità d'impegno		59,5%	77,5%	18,8%	75,6%
Coeff. di realizzazione degli impegni		86,4%	38,1%	72,9%	97,1%
Coeff. di realizzazione della spesa		51,5%	29,5%	13,7%	73,4%
TOTALE TITOLO I - SPESE CORRENTI					
Capacità d'impegno		93,8%	95,3%	94,2%	95,2%
Coeff. di realizzazione degli impegni		97,5%	93,6%	96,1%	96,0%
Coeff. di realizzazione della spesa		91,4%	89,2%	90,5%	91,3%

segue Tavola 20 - Capacità d'Impegno, Coefficiente di realizzazione degli impegni e della spesa per Categoria economica. Anni 2019-2022
(valori percentuali)

CATEGORIA (TITOLO II)	Coefficiente di realizzazione	2019	2020	2021	2022
21 - INVESTIMENTI FISSI LORDI E ACQUISTI DI TERRENI	Capacità d'impegno	90,2%	89,0%	88,1%	89,2%
	Coeff. di realizzazione degli impegni	44,4%	55,9%	66,0%	62,8%
	Coeff. di realizzazione della spesa	40,0%	49,7%	58,1%	56,0%
22 - CONTRIBUTI AGLI INVESTIMENTI	Capacità d'impegno	98,5%	99,1%	98,7%	99,4%
	Coeff. di realizzazione degli impegni	38,5%	40,1%	69,8%	71,5%
	Coeff. di realizzazione della spesa	38,0%	39,7%	68,9%	71,1%
23 - CONTRIBUTI AGLI INVESTIMENTI AD IMPRESE	Capacità d'impegno	93,4%	99,0%	95,2%	96,8%
	Coeff. di realizzazione degli impegni	72,8%	83,5%	89,5%	84,1%
	Coeff. di realizzazione della spesa	68,0%	82,7%	85,2%	81,5%
24 - CONTRIBUTI AGLI INVESTIMENTI A FAMIGLIE E ISTITUZIONI SOCIALI PRIVATE	Capacità d'impegno	99,8%	99,6%	97,6%	99,5%
	Coeff. di realizzazione degli impegni	89,4%	79,6%	82,5%	84,1%
	Coeff. di realizzazione della spesa	89,2%	79,3%	80,6%	83,7%
25 - CONTRIBUTI AGLI INVESTIMENTI A ESTERO	Capacità d'impegno	93,8%	97,7%	98,1%	98,6%
	Coeff. di realizzazione degli impegni	95,5%	69,3%	87,5%	80,2%
	Coeff. di realizzazione della spesa	89,6%	67,7%	85,8%	79,0%
26 - ALTRI TRASFERIMENTI IN CONTO CAPITALE	Capacità d'impegno	94,9%	93,8%	95,7%	80,4%
	Coeff. di realizzazione degli impegni	54,6%	75,6%	76,3%	58,2%
	Coeff. di realizzazione della spesa	51,8%	70,9%	73,0%	46,8%
31 - ACQUISIZIONI DI ATTIVITA' FINANZIARIE	Capacità d'impegno	99,5%	99,9%	76,7%	76,1%
	Coeff. di realizzazione degli impegni	88,9%	41,0%	85,8%	67,9%
	Coeff. di realizzazione della spesa	88,4%	41,0%	65,8%	51,7%
TOTALE TITOLO II - SPESE IN CONTO CAPITALE	Capacità d'impegno	95,9%	98,7%	95,6%	95,6%
	Coeff. di realizzazione degli impegni	53,8%	50,7%	76,3%	73,0%
	Coeff. di realizzazione della spesa	51,6%	50,1%	72,9%	69,8%

CATEGORIA (TITOLO III)	Coefficiente di realizzazione	2019	2020	2021	2022
61 - RIMBORSO PASSIVITA' FINANZIARIE (coincide con TOTALE TITOLO III)	Capacità d'impegno	96,0%	89,5%	83,1%	96,0%
	Coeff. di realizzazione degli impegni	99,7%	99,7%	99,9%	99,7%
	Coeff. di realizzazione della spesa	95,7%	89,2%	83,0%	95,7%

Legenda:

- **Capacità d'impegno:** percentuale impegnata degli stanziamenti definitivi di competenza
- **Coefficiente di realizzazione degli impegni:** percentuale pagata degli impegni di competenza
- **Coefficiente di realizzazione della spesa:** percentuale pagata degli stanziamenti definitivi di competenza

1.5 GESTIONE DEI RESIDUI

Come emerge dai paragrafi precedenti, nel 2022 il fenomeno dei residui continua a rimanere su livelli considerevoli sia dal lato delle entrate che dal lato delle uscite.

Alla fine dell'esercizio 2022 si registrano residui attivi per complessivi 235.338 milioni e residui passivi per 193.495 milioni.

1.5.1 RESIDUI ATTIVI

1.5.1.1 Consistenza dei residui attivi

I residui attivi di consuntivo sono formati da due componenti:

- le somme rimaste da versare, che hanno un'elevata probabilità di realizzazione in quanto si tratta di somme già riscosse ma non ancora incassate e la cui formazione è riconducibile a specifiche situazioni di bilancio (ad esempio per le entrate erariali oggetto di devoluzione introitate direttamente dalle regioni a statuto speciale e province autonome, oggetto di regolazione contabile nell'anno successivo) o, semplicemente, di riscossioni avvenute negli ultimi giorni dell'anno per le quali non è stato possibile procedere al relativo versamento entro la fine dell'anno stesso;
- le somme rimaste da riscuotere, che rappresentano la voce con gli importi più elevati; si tratta di somme derivanti, principalmente, da ruoli la cui limitata realizzazione può essere determinata da diversi fattori, tra i quali: l'incertezza derivante dall'effettivo recupero delle somme giudizialmente controverse; la presenza di somme inesigibili per le quali non è ancora intervenuto il discharge amministrativo; l'incidenza delle posizioni creditorie interessate da procedure concorsuali; le valutazioni di mancato/improbabile recupero operate sulla base dell'anzianità del periodo d'imposta di riferimento.

Tavola 21 rappresenta, per titoli di entrata, i residui attivi rimasti da versare e da riscuotere, evidenziando la consistenza al 31.12.2022 distinta per la componente relativa ai residui generatisi nell'esercizio di competenza e per la componente relativa a quelli di formazione negli esercizi pregressi.

I residui di nuova formazione sono complessivamente pari a 86.735 milioni, superiori del 13% rispetto a quelli registrati nel precedente esercizio (76.736 milioni). Le somme rimaste da versare relative alla gestione di competenza dell'esercizio 2022 ammontano a 33.306 milioni, di cui 30.855 milioni relativi alle entrate tributarie; le somme rimaste da riscuotere di competenza 2022 risultano complessivamente pari a 53.429 milioni, quasi interamente distribuite tra titolo I (per 26.759 milioni) e titolo II (per 26.640 milioni) delle entrate.

I residui provenienti dagli esercizi precedenti il 2022 si compongono, invece, come segue: per le somme rimaste da versare, l'importo si attesta a 21.956 milioni, per lo più concentrati sulle entrate tributarie (per 20.369 milioni); ben più rilevanti, invece, i residui attivi ancora da riscuotere, che raggiungono complessivamente l'importo di 126.646 milioni, di cui 85.378 milioni riferiti alle entrate extra-tributarie (per lo più riconducibili alle sanzioni afferenti la riscossione di entrate di natura tributaria e non tributaria) e 40.594 milioni riferiti a quelle tributarie.

La formazione e la permanenza nel rendiconto dei residui da riscuotere sono principalmente dovute alle regole contabili vigenti ed al quadro normativo di riferimento che ne disciplina anche la relativa classificazione in relazione al grado di esigibilità. Infatti, i resti da riscuotere i cui crediti siano riconosciuti assolutamente inesigibili possono non essere ricompresi nel rendiconto sebbene non si sia provveduto alla corrispondente eliminazione dalle scritture contabili. In particolare, per i carichi di natura tributaria affidati all'agente della riscossione si determina annualmente la formazione di elevate somme accertate e non riscosse che, trattandosi in larga misura di crediti di dubbia esigibilità, nel tempo contribuiscono ad aumentare lo stock dei residui attivi ancora da riscuotere e che, nel rendiconto, sono oggetto di riduzione. Alla fine del 2022 le somme da riscuotere alla chiusura dell'esercizio sono risultate pari a 126.646 milioni in conto residui e 53.429 in conto competenza; le riduzioni apportate secondo il grado di probabilità della riscossione ammontano complessivamente a 822.409 milioni di euro, afferenti per la quasi totalità a somme da riscuotere in conto residui relative agli esercizi pregressi.

Con riferimento alle somme rimaste da versare in conto residui, pari a complessivi 21.596 milioni di euro, si evidenzia un incremento rispetto ai corrispondenti residui rilevati a fine 2021 pari a 3.521 milioni.

Tavola 21 - Residui Attivi al 31.12.2022 con distinzione delle somme da versare e da riscuotere per Titoli di entrata (milioni di euro)

	Rimasti da versare		Rimasti da riscuotere		Totale	
	Competenza	Residui	Competenza	Residui	Competenza	Residui
TITOLO I - ENTRATE TRIBUTARIE	30.855,4	20.369,0	26.759,5	40.594,4	57.614,9	60.963,4
TITOLO II - ENTRATE EXTRA-TRIBUTARIE	2.450,0	1.583,3	26.639,5	85.378,4	29.089,6	86.961,6
TITOLO III - ALIENAZIONE ED AMMORTAMENTO DI BENI PATRIMONIALI E RISCOSSIONE DI CREDITI	0,5	4,1	30,4	673,5	30,9	677,6
TITOLO IV - ACCENSIONE DI PRESTITI	-	-	-	-	-	-
Totale complessivo	33.306,0	21.956,3	53.429,4	126.646,2	86.735,3	148.602,5

1.5.1.2 Variazioni dei residui attivi

Nella Tavola 22 si rappresentano le variazioni intervenute nel conto dei residui attivi per effetto della gestione 2022.

Tavola 22 - Variazioni della consistenza dei residui attivi per Titoli di entrata. Anno 2022 (milioni di euro)

	Residui attivi iniziali				Residui di nuova formazione	Residui attivi finali 31/12/2022
	Consistenza al 1/1/2022	Riaccertamenti	Versati	Rimasti da versare e da riscuotere		
TITOLO I - ENTRATE TRIBUTARIE	104.778,5	-14.525,3	-29.289,8	60.963,4	57.614,9	118.578,3
TITOLO II - ENTRATE EXTRA-TRIBUTARIE	107.483,1	-17.112,0	-3.409,5	86.961,6	29.089,6	116.051,2
TITOLO III - ALIENAZIONE ED AMMORTAMENTO DI BENI PATRIMONIALI E RISCOSSIONE DI CREDITI	700,0	-18,4	-4,0	677,6	30,9	708,4
TITOLO IV - ACCENSIONE DI PRESTITI	-	-	-	-	-	-
Totale	212.961,6	-31.655,8	-32.703,3	148.602,5	86.735,3	235.337,9

Il volume complessivo dei residui attivi al 31.12.2022 si attesta su un livello pari a 235.338 milioni, con un aumento rispetto all'esercizio precedente di 22.376 milioni, pari a circa il 10,5% in termini percentuali.

Relativamente ai titoli di entrata, la composizione si è mantenuta sostanzialmente invariata rispetto al precedente esercizio: il 50,4% dei residui attivi finali si riferisce alle entrate tributarie, il 49,3% a quelle extra-tributarie, mentre risulta molto bassa l'incidenza percentuale di quelli relativi all'alienazione ed ammortamento dei beni patrimoniali e riscossione di crediti, pari allo 0,3% del volume totale.

Lo stock dei residui provenienti dagli esercizi precedenti è venuto a modificarsi, nel corso dell'anno di consuntivazione, per effetto di operazioni di riaccertamento e di versamento. La consistenza iniziale, pari a 212.962 milioni, si è ridotta di 64.359 milioni, attestandosi a 148.603 milioni.

Le operazioni di riaccertamento, in riduzione per un totale di 31.656 milioni, riguardano, essenzialmente, le categorie delle entrate tributarie "Imposte sul patrimonio e sul reddito" (per 4.619 milioni) e "Tasse ed imposte sugli affari" (per 9.504 milioni), nonché le categorie "Proventi di servizi pubblici minori" (per 5.239 milioni) e "Recuperi, rimborsi e contributi" (per 10.689 milioni) delle entrate extra-tributarie. Tali variazioni in diminuzione si rilevano, principalmente, con riguardo ai proventi derivanti dall'attività di accertamento e controllo.

In particolare, la riduzione dei residui pregressi attiene, in buona misura, alla svalutazione dei crediti tributari operata ai fini del Rendiconto dall'Agenzia delle Entrate in base alla stima del grado di esigibilità degli stessi⁷.

⁷ Annualmente l'Agenzia delle Entrate individua, per alcuni crediti tributari, una percentuale di abbattimento delle somme rimaste da riscuotere in conto residui, che, per l'esercizio 2022, risulta essere pari al 95,6%.

Nel 2022 la quota dei versamenti attinenti a residui attivi pregressi ammonta a 32.703 milioni, con un tasso di smaltimento⁸ pari al 15%, allineato rispetto alla percentuale rilevata nel 2021.

In termini di composizione, l'89,6% delle somme versate in conto residui si riferisce alle entrate tributarie, in leggero aumento rispetto alla percentuale registrata nel 2021, in cui si assestava all'89,1%. Più contenuti, invece, i versamenti relativi alle entrate extra-tributarie che rappresentano il 10,4% del totale, in lieve diminuzione rispetto a quanto rilevato nel precedente esercizio (pari al 10,9% del totale delle somme versate in conto residui).

La Tavola 23 raffronta i residui originati dalla gestione di competenza dell'anno con i corrispondenti accertamenti. Essa consente di evidenziare, distintamente per ciascun titolo di appartenenza, la quota di entrate accertate nell'esercizio che annualmente si trasferisce al conto residui, non avendo trovato completamento, nell'esercizio di riferimento, tutte le fasi della gestione (riscossione e versamento).

Per le entrate tributarie, i residui di nuova formazione ammontano a 57.615 milioni a fronte di accertamenti pari a 578.741 milioni, con una incidenza percentuale dei primi sui secondi pari al 10%. La formazione di nuovi residui si concentra, in particolare, in valore assoluto, nelle prime due categorie di entrata, relative alle imposte sul patrimonio e sul reddito e alle tasse e imposte sugli affari, i cui residui di competenza ammontano, rispettivamente, a 27.277 milioni e a 28.028 milioni, con una incidenza sui relativi accertamenti rispettivamente pari al 8,7% e al 13%.

Per le entrate extra-tributarie, i residui di competenza risultano pari a 29.090 milioni, attestandosi al 22,7% delle relative somme accertate in corso di gestione. In particolare, per questo titolo di entrata, i residui generati nel corso del 2022 si concentrano nella categoria XI "Recuperi, rimborsi e contributi", per l'importo di 16.137 milioni, e nella categoria VII relativa a "Proventi dei servizi pubblici minori", per l'importo di 10.236 milioni di euro, con una incidenza sui relativi accertamenti rispettivamente pari a 25,4% e 20,5%. Rientrano nella prima categoria, in particolare, le somme ancora da riscuotere per interessi e sanzioni relativi a violazioni in materia di imposte; rientrano, invece, nella seconda i residui connessi alle multe e sanzioni varie afferenti a fattispecie di natura non tributaria, nonché alle oblazioni e condanne a pene pecuniarie per contravvenzioni alle norme per la tutela stradale.

Tavola 23 - Incidenza dei residui attivi di nuova formazione sugli accertamenti di competenza. Anno 2022
(milioni di euro)

	Accertamenti di competenza	Residui di nuova formazione	%
TITOLO I - ENTRATE TRIBUTARIE	578.740,9	57.614,9	10,0%
TITOLO II - ENTRATE EXTRA-TRIBUTARIE	128.019,9	29.089,6	22,7%
TITOLO III - ALIENAZIONE ED AMMORTAMENTO DI BENI PATRIMONIALI E RISCOSSIONE DI CREDITI	5.012,5	30,9	0,6%
TITOLO IV - ACCENSIONE DI PRESTITI	306.258,0	-	-
Totale	1.018.031,3	86.735,3	8,5%

⁸ Calcolato come rapporto tra i residui incassati e i residui iniziali.

1.5.2 RESIDUI PASSIVI

1.5.2.1 Rettifiche ai residui passivi finali dell'esercizio 2022

A seguito di scissioni e operazioni di riclassificazione di capitoli, si sono verificati movimenti tra le diverse categorie economiche, che hanno modificato la distribuzione per categoria economica dei residui iniziali 2022 rispetto alla chiusura dell'esercizio precedente, così come riportato nella Tavola 24.

Tavola 24 - Rettifiche ai residui passivi finali dell'esercizio 2022
(milioni di euro)

TITOLI E CATEGORIE	Residui finali 31/12/2021	Rettifiche	Consistenza al 1/1/2022
TITOLO I - SPESE CORRENTI	47.224,9	115,4	47.340,4
1 - REDDITI DA LAVORO DIPENDENTE	6.838,9	3,2	6.842,1
2 - CONSUMI INTERMEDI	2.052,2	-9,9	2.042,3
3 - IMPOSTE PAGATE SULLA PRODUZIONE	5,7	-	5,7
4 - TRASFERIMENTI CORRENTI AD AMMINISTRAZIONI PUBBLICHE	33.637,6	135,6	33.773,2
5 - TRASFERIMENTI CORRENTI A FAMIGLIE E ISTITUZIONI SOCIALI PRIVATE	2.315,0	-4,3	2.310,7
6 - TRASFERIMENTI CORRENTI A IMPRESE	1.435,0	7,0	1.442,0
7 - TRASFERIMENTI CORRENTI A ESTERO	30,0	19,9	49,9
8 - RISORSE PROPRIE UNIONE EUROPEA	-	-	0,0
9 - INTERESSI PASSIVI E REDDITI DA CAPITALE	8,2	-	8,2
10 - POSTE CORRETTIVE E COMPENSATIVE	361,2	-	361,2
11 - AMMORTAMENTI	-	-	0,0
12 - ALTRE USCITE CORRENTI	541,2	-36,0	505,2
TITOLO II - SPESE IN CONTO CAPITALE	140.832,3	-115,4	140.716,9
21 - INVESTIMENTI FISSI LORDI E ACQUISTI DI TERRENI	6.505,7	-38,3	6.467,4
22 - CONTRIBUTI AGLI INVESTIMENTI	66.146,6	34,4	66.180,9
23 - CONTRIBUTI AGLI INVESTIMENTI AD IMPRESE	6.638,9	166,6	6.805,5
24 - CONTRIBUTI AGLI INVESTIMENTI A FAMIGLIE E ISTITUZIONI SOCIALI PRIVATE	140,4	-	140,4
25 - CONTRIBUTI AGLI INVESTIMENTI A ESTERO	129,3	-	129,3
26 - ALTRI TRASFERIMENTI IN CONTO CAPITALE	5.258,6	-968,7	4.290,0
31 - ACQUISIZIONI DI ATTIVITA' FINANZIARIE	56.012,7	690,6	56.703,3
TITOLO III - RIMBORSO PASSIVITA' FINANZIARIE	208,2	-	208,2
Spesa Complessiva	188.265,4	0,0	188.265,4

1.5.2.2 Consistenza e variazioni dei residui passivi

Sul volume complessivo dei residui passivi incidono varie cause, sia di natura legislativa che di carattere amministrativo-contabile, alcune delle quali connesse all'epoca del perfezionamento in legge delle varie iniziative di spesa.

Rispetto all'esercizio 2021 (188.265 milioni) si registra un aumento nella consistenza dei residui pari a 5.230 milioni derivante da un aumento di 3.240 milioni dei residui di parte corrente (+6,9% rispetto al valore complessivo dei residui

di parte corrente registrati nell'esercizio precedente) e un lieve aumento pari a 1.305 milioni di quelli in conto capitale (+0,9%); per il rimborso di passività finanziarie, si rileva un marcato aumento di 685 milioni (+328,9% rispetto a quanto registrato nell'esercizio precedente).

L'aumento della consistenza dei residui passivi nel 2020 ha fatto registrare una decisa inversione di tendenza rispetto al 2019 (cfr. Tavola 10), anno in cui l'introduzione del concetto di impegno ad esigibilità (IPE) ha consentito di assumere impegni a valere sulla competenza degli esercizi futuri, contribuendo di fatto ad una più contenuta generazione di residui passivi; nell'esercizio 2022 i residui passivi tornano ad aumentare, rimanendo tuttavia su livelli comparabili a quelli raggiunti nel 2021.

Nella Tavola 25 si rappresentano i fattori che hanno determinato le variazioni nella consistenza dal 1° gennaio 2022 al 31 dicembre 2022 del conto residui passivi.

Tavola 25 - Variazioni della consistenza dei residui passivi per Titoli di spesa. Anno 2022
(milioni di euro)

TITOLI	Residui passivi iniziali								
	Consistenza al 1/1/2022	Riaccertamenti			Pagati	Rimasti da pagare	Residui di nuova formazione	Residui passivi finali	
		Perenti	Economia	Somme da iscrivere in esercizi successivi	Eccedenze				
SPESE CORRENTI	47.340,4	-1.650,3	-4.923,0	-	-	-17.718,7	23.048,4	27.416,6	50.464,9
SPESE IN CONTO CAPITALE	140.716,9	-1.123,8	-4.079,7	-4.717,5	-	-31.990,5	98.805,4	43.331,8	142.137,1
RIMBORSO PASSIVITA' FINANZIARIE	208,2	-	-	-	-	-144,0	64,2	828,9	893,1
Spesa Complessiva	188.265,4	-2.774,1	-9.002,7	-4.717,5	-	-49.853,2	121.917,9	71.577,2	193.495,2

Le economie di gestione, la perenzione, le variazioni in aumento, illustrate nell'allegata tabella 15, rappresentano i fenomeni modificativi delle consistenze iniziali identificati mediante le operazioni di riaccertamento al 31.12.2022 dei residui passivi provenienti dagli esercizi precedenti.

Rispetto alla consistenza iniziale, le economie di gestione hanno inciso per il 4,8%, le perenzioni per l'1,5%, i pagamenti per il 26,5%, le somme da iscrivere in esercizi successivi per il 2,5%. Alle fine dell'esercizio le varie operazioni di smaltimento hanno determinato residui rimasti da pagare pari al 64,8% della massa iniziale.

Le somme colpite da perenzione nel quadriennio 2019-2022 sono esposte, disaggregate per ministeri, più avanti nella Tavola 26.

Per quanto concerne l'esercizio 2022, va osservato che le somme perenti agli effetti amministrativi hanno raggiunto complessivamente i 2.774,1 milioni rispetto ai 2.492,2 milioni del 2021, con un aumento di 281,9 milioni (+11,3%).

Osservando l'intero quadriennio è evidente che le perenzioni si sono dimezzate nel 2020 rispetto al 2019 per poi presentare lievi aumenti nel 2021 e nel 2022; per ulteriori dettagli sull'andamento delle perenzioni si rinvia alla successiva sezione 2.4.

La nuova formazione di residui registra un aumento rispetto al dato consuntivato nel 2021: i residui passivi di nuova formazione sono pari infatti a 71.577 milioni, contro i 58.222 del 2021 (vedi Tavola 25).

Le spese correnti e quelle in conto capitale hanno concorso alla formazione dei nuovi residui rispettivamente per 27.417 milioni le prime e 43.332 milioni le seconde, con un tasso di formazione di nuovi residui rispettivamente del 4,0% e del 27,0%, in lieve aumento rispetto ai valori del 2021 (rispettivamente pari a 3,9% e 23,7%). Tale differenza si spiega principalmente con la presenza, tra le spese del Titolo II, della categoria "Contributi agli investimenti ad Amministrazioni Pubbliche", che storicamente è caratterizzata da tassi di formazione di nuovi residui particolarmente elevati, e che ha visto diminuire il tasso di formazione di nuovi residui dal 30,2% del 2021 al 28,5% del 2022 (vedi Tavola 34).

Per quanto riguarda le spese per il rimborso di passività finanziarie si registra un valore (828,9 milioni) superiore rispetto ai valori osservati negli anni precedenti per effetto di una diminuzione dei pagamenti in conto competenza.

Tavola 26 - Residui perenti nel quadriennio 2019-2022 disaggregati per amministrazione e titoli di spesa
(milioni di euro)

MINISTERI	2019			2020			2021			2022		
	Parte corrente	Conto capitale	Totale	Parte corrente	Conto capitale	Totale	Parte corrente	Conto capitale	Totale	Parte corrente	Conto capitale	Totale
Economia e finanze	928,9	0,0	928,9	923,8	-	923,8	1.073,3	-	1.073,3	799,1	192,0	991,1
Sviluppo economico	42,7	-	42,7	26,3	-	26,3	20,3	-	20,3	5,6	73,1	78,6
Lavoro e politiche sociali	2.497,3	-	2.497,3	544,2	-	544,2	669,8	-	669,8	212,8	0,0	212,8
Giustizia	174,4	0,2	174,6	17,7	-	17,7	17,3	-	17,3	28,1	4,9	33,0
Affari esteri	10,0	-	10,0	6,0	-	6,0	2,9	-	2,9	0,3	0,5	0,7
Istruzione	95,8	-	95,8	104,5	-	104,5	80,6	-	80,6	122,8	18,1	140,9
Interno	37,4	-	37,4	69,5	-	69,5	440,8	-	440,8	368,3	14,4	382,7
Transizione ecologica	8,9	-	8,9	8,5	-	8,5	0,7	-	0,7	8,4	39,0	47,4
Infrastrutture e Mobilità Sostenibili	125,4	0,4	125,8	158,3	-	158,3	53,9	-	53,9	39,0	733,1	772,0
Università e Ricerca	-	-	-	-	-	-	42,6	-	42,6	28,8	15,1	43,9
Difesa	53,8	-	53,8	75,5	0,0	75,5	19,7	0,0	19,7	6,0	22,5	28,6
Politiche agricole alimentari e forestali	15,2	-	15,2	7,8	-	7,8	0,9	-	0,9	0,3	7,6	7,8
Cultura	80,5	-	80,5	98,0	-	98,0	59,6	-	59,6	28,7	3,5	32,1
Salute	62,4	-	62,4	19,5	-	19,5	9,6	-	9,6	2,4	0,0	2,4
Turismo	-	-	-	-	-	-	-	-	-	-	-	-
Totale	4.132,7	0,6	4.133,3	2.059,5	0,0	2.059,5	2.492,2	0,0	2.492,2	1.650,3	1.123,8	2.774,1

1.5.2.3 Residui di stanziamento

La disciplina dei residui di stanziamento o impropri (cosiddetti di "lettera F") è dettata dall'art. 34-bis, commi 1 e 3, della legge n. 196/2009. Il comma 1 dispone che gli stanziamenti di parte corrente costituiscono economie di bilancio, salvo che non sia diversamente previsto con legge, qualora non vengano impegnati alla chiusura dell'esercizio. Le speciali disposizioni derogatorie dell'esercizio finanziario 2022 sono le seguenti:

- l'articolo 10, comma 10, del decreto-legge n. 98 del 6 luglio 2011 convertito in legge, con modificazioni, dall'art. 1, comma 1, della legge n. 111 del 15 luglio 2011, recante "Disposizioni urgenti per la stabilizzazione finanziaria" che abroga, a decorrere dal 1° gennaio 2012, tutte le norme che dispongono la conservazione nel conto dei residui, per essere utilizzate nell'esercizio successivo, di somme iscritte negli stati di previsione dei Ministeri non impegnate ai sensi dell'articolo 34 della legge 31 dicembre 2009, n. 196, al termine dell'esercizio precedente, con l'esclusione delle norme relative ai fondi del personale, al fondo occupazione, al fondo opere strategiche e al fondo per le aree sottoutilizzate (successivamente ridenominato "fondo per lo sviluppo e la coesione");
- l'articolo 1, comma 4, della legge n. 198 del 26 ottobre 2016 recante "Istituzione del fondo per il pluralismo e l'innovazione dell'informazione e deleghe al Governo per la ridefinizione della disciplina del sostegno pubblico per il settore dell'editoria e dell'emittenza radiofonica e televisiva locale, della disciplina di profili pensionistici dei giornalisti e della composizione e delle competenze del Consiglio nazionale dell'Ordine dei giornalisti. Procedura per l'affidamento in concessione del servizio pubblico radiofonico, televisivo e multimediale", in base al quale le somme non impegnate in ciascun esercizio possono esserlo in quello successivo;
- la legge 30 dicembre 2021, n. 234 recante "Bilancio di previsione dello Stato per l'anno finanziario 2022 e bilancio pluriennale per il triennio 2022-2024", nello specifico:
 - ✓ art. 20, c.5, in base al quale "le risorse finanziarie relative ai fondi destinati all'incentivazione del personale civile dello Stato, delle Forze armate, del Corpo nazionale dei vigili del fuoco e dei Corpi di polizia, nonché quelle per la corresponsione del trattamento economico accessorio del personale dirigenziale, non utilizzate alla chiusura dell'esercizio, sono conservate nel conto dei residui per essere utilizzate nell'esercizio successivo";
 - ✓ art. 20, c. 26, in base al quale le risorse del capitolo "Fondo da assegnare per la sistemazione contabile delle partite iscritte al conto sospeso" iscritto nello stato di previsione del Ministero dell'economia e delle finanze per l'anno finanziario 2022, non utilizzate nel corso dello stesso esercizio, sono conservate in bilancio al termine dell'anno 2022 per essere utilizzate nell'esercizio successivo;
- art. 1 c. 8 del decreto-legge n. 148 del 20 maggio 1993, convertito con modificazioni, dalla legge n. 236 del 19 luglio 1993 recante "Interventi urgenti a sostegno dell'occupazione", che recita: "le somme non impegnate in ciascun esercizio finanziario possono esserlo in quello successivo";
- art. 27, comma 4, della legge 16 gennaio 2003, n. 3 recante "Disposizioni ordinamentali in materia di pubblica amministrazione" in base al quale le risorse vengono mantenute in bilancio per essere versate in entrata e riassegnate negli stati di previsione delle Amministrazioni interessate per il finanziamento di progetti innovativi nel settore informatico previsti dalla legge 27 dicembre 2002, n. 289, dalla legge 16 gennaio 2003, n. 3, nonché dalle successive disposizioni legislative di modifica e integrazione delle stesse individuati ed approvati dall'Agenzia per l'Italia digitale;
- l'art. 1, comma 154, della legge n. 190/2014, il quale stabilisce che: "le somme relative alla liquidazione della quota del cinque per mille non utilizzate entro il 31 dicembre di ciascun anno possono esserlo nell'esercizio successivo";
- l'art. 1, comma 617, della legge n. 178/2020, in base al quale "le somme di cui al comma 616, lettere a) e b), relative, rispettivamente, al Fondo per il pluralismo e l'innovazione dell'informazione e alla quota destinata alla società RAI - Radiotelevisione italiana Spa, non impegnate in ciascun esercizio possono essere impegnate nell'esercizio successivo";
- l'art. 2, comma 4, del decreto-legge n. 228/2021, così come modificato dall'art. 2, comma 2, lettera c), del decreto-legge n. 198/2022, il quale prevede che le risorse di cui agli articoli 74- bis, comma 1, e 74-ter, comma 1, del decreto-legge 25 maggio 2021, n. 73, convertito, con modificazioni, dalla legge 23 luglio 2021, n. 106, relative al contributo economico per i familiari del personale delle Forze di polizia, del Corpo nazionale dei vigili del fuoco e delle Forze armate, impegnato nelle azioni di contenimento, contrasto e di gestione dell'emergenza epidemiologica da COVID-19, non utilizzate né nell'anno 2021 né nell'anno 2022, possono essere utilizzate anche nell'anno 2023;
- commi 6 e 7 dell'art. 6 del decreto-legge n. 198/2022, che prorogano all'esercizio finanziario 2023 l'utilizzo delle risorse stanziati nell'esercizio finanziario 2022, relative alle autorizzazioni di spesa di cui all'articolo 19-quinquies, commi 3 e 4, del decreto-legge 27 gennaio 2022, n. 4, convertito, con modificazioni, dalla legge 28 marzo 2022, n. 25, concernente l'espletamento delle procedure concorsuali pubbliche per le assunzioni di personale dirigenziale e non dirigenziale e di cui all'articolo 28, comma 2-ter, periodi primo e secondo, del decreto-legge 17 maggio 2022, n. 50, convertito, con modificazioni, dalla legge 15 luglio 2022, n. 91, concernente l'attivazione e il funzionamento della

Struttura tecnica di missione per il rafforzamento della qualità della formazione universitaria specialistica nel settore sanitario e della Struttura tecnica di valutazione dei progetti di ricerca, autorizzazioni riferite entrambe al Ministero dell'università e della ricerca.

Per la conservazione degli stanziamenti di bilancio delle spese in conto capitale la disciplina è dettata dal comma 3 del citato art. 34-bis della legge n. 196/2009 il quale dispone che le somme stanziati e non impegnate alla chiusura dell'esercizio possono essere conservate come residui di stanziamento, non oltre l'esercizio successivo a quello di iscrizione di bilancio. Il periodo di conservazione è protratto di un ulteriore anno per quelle somme stanziati in bilancio in forza di disposizioni legislative entrate in vigore nell'ultimo quadrimestre dell'esercizio precedente e per le quali l'amministrazione non ha provveduto ad assumere impegni formali.

Rispetto a questa disciplina importanti innovazioni normative sono state introdotte, tra l'altro, anche per l'esercizio 2022, dai seguenti provvedimenti normativi:

- il comma 6-bis dell'art. 34 della legge n. 196/2009, che si applica a decorrere dal 1° gennaio 2019, comma che è stato introdotto dall'art. 4, comma 1, lettera e), del D. lgs. 12 settembre 2018, n. 116;
- l'art. 4-quater, comma 1, lettera b) del decreto-legge 18/4/2019, n. 32 (cosiddetto "Sblocca cantieri"), convertito, con modificazioni, dalla legge 14 giugno 2019, n. 55.

Per le risorse di parte corrente l'innovazione normativa introdotta con il comma 6-bis dell'art. 34 della legge n. 196/2009, applicata per la prima volta nell'esercizio finanziario 2019, ha comportato l'introduzione di una ulteriore modalità di conservazione dei residui passivi per le risorse assegnate in bilancio con le seguenti tipologie di decreti di variazione:

- a) applicazione di provvedimenti legislativi pubblicati nell'ultimo quadrimestre dell'anno in consuntivazione;
- b) riassegnazioni alla spesa di entrate di scopo i cui decreti di variazione sono stati adottati nell'ultimo mese dell'anno;
- c) attribuzione di risorse di fondi la cui ripartizione tra le unità elementari di bilancio interessate è avvenuta a seguito dell'adozione, nell'ultimo mese dell'anno, di un provvedimento amministrativo che ne stabilisce la destinazione.

Per le risorse di conto capitale l'art. 4-quater, comma 1, lettera b) del decreto-legge 18/4/2019, n. 32, convertito, con modificazioni, dalla legge 14 giugno 2019, n. 55, recante "Disposizioni urgenti per il rilancio del settore dei contratti pubblici, per l'accelerazione degli interventi infrastrutturali, di rigenerazione urbana e di ricostruzione a seguito di eventi sismici", in via sperimentale, per gli esercizi finanziari 2019, 2020, 2021 e 2022, ha prolungato di un ulteriore anno i termini disposti dal sopra menzionato comma 3 dell'art. 34-bis.

L'allungamento dei termini di cui sopra si applica non solo alle somme stanziati nell'esercizio finanziario 2022 e non impegnate entro la fine del medesimo esercizio, ma anche alle somme conservate quali residui di stanziamento provenienti dagli esercizi finanziari 2018, 2019, 2020 e 2021.

Un'ulteriore disciplina ad hoc è prevista per gli stanziamenti derivanti da autorizzazioni di spese pluriennali non aventi carattere permanente e non impegnati alla chiusura dell'esercizio, per i quali è possibile esercitare la facoltà prevista dalla lettera b) del comma 2, dell'articolo 30 della legge 196/2009: tale facoltà consente di poter disporre di tali somme non solo come residui di stanziamento, ma in alternativa, previa dichiarazione da presentare in allegato al Decreto di Accertamento residui (DAR), come risorse che si propone di riscrivere con il Disegno di Legge di Bilancio, dopo il giudizio di parificazione della Corte dei conti, nella competenza degli esercizi successivi, in relazione a quanto riportato nel piano finanziario dei pagamenti.

Con particolare riferimento al rendiconto 2022 tale facoltà può essere esercitata sia per gli stanziamenti di competenza dell'esercizio finanziario 2022 (vedi Tavola 29) sia per quelli degli esercizi antecedenti al 2022 conservati come residui di stanziamento per la gestione 2022 (vedi Tavola 28); in particolare l'applicazione riguarda i residui di stanziamento relativi alle somme stanziati nell'esercizio finanziario 2020 e 2021 nonché quelle iscritte in bilancio nell'esercizio finanziario 2019 in forza di disposizioni legislative entrate in vigore nell'ultimo quadrimestre dell'esercizio, non ancora impegnate alla fine dell'esercizio finanziario 2022.

Ai sensi dell'art. 4-quater, comma 1, lettera c), del citato decreto-legge n. 32/2019, in via sperimentale, per gli esercizi finanziari 2019, 2020, 2021 e 2022, le disposizioni di cui al citato comma 2 dell'articolo 30 si applicano anche alle autorizzazioni di spesa in conto capitale annuali a quelle pluriennali a carattere permanente.

Esercitando la facoltà anzidetta le risorse non impegnate costituiscono economie per l'esercizio finanziario 2022 e dovranno essere riscritte con il disegno di legge di bilancio a partire dall'esercizio finanziario 2024 quali stanziamenti di competenza.

Per effetto del combinato di tutte queste norme, ad eccezione di quella relativa all'art. 30 c.2, lettera b) di cui si dirà più avanti, alla fine del 2022 i residui di stanziamento ammontano a 110.398 milioni e costituiscono il 57,1% dei residui totali.

Le allegate tabelle 31, 32 e 33 espongono i dati di tali residui di stanziamento per esercizio di provenienza. I residui di stanziamento di nuova formazione sono pari a 37.878 milioni mentre quelli conservati, provenienti da esercizi precedenti, ammontano a 72.520 milioni.

La struttura dei residui di stanziamento risulta diversificata se analizzata in relazione ai differenti titoli di bilancio e alle categorie economiche (vedi Tavola 27 nonché l'allegata tabella n. 21).

I residui di stanziamento di parte corrente ammontano a 11.680 milioni (10,6% del totale dei residui di stanziamento), di cui 5.696 milioni provenienti da esercizi precedenti. I residui in conto capitale ammontano a 97.848 milioni (88,6% del totale dei residui di stanziamento), di cui 66.783 milioni provenienti da esercizi precedenti.

Analizzati per categoria economica (Tavola 27), si nota che i residui di stanziamento relativi alle categorie "Redditi da lavoro dipendente" e "Trasferimenti correnti ad amministrazioni pubbliche" concorrono nella misura del 93,1% alla formazione del totale dei residui di stanziamento di parte corrente.

Nel conto capitale, si rileva che i residui di stanziamento relativi alle categorie "Contributi agli investimenti" e "Acquisizioni di attività finanziarie" fanno registrare variazioni consistenti: nel 2022 i residui di stanziamento delle citate categorie rappresentano l'88,5% del totale del titolo.

Tavola 27 - Residui di stanziamento e incidenza su totale residui disaggregati per titolo di spesa e categoria nel quadriennio 2019-2022 (milioni di euro)

CATEGORIE	2019		2020		2021		2022	
	Residui di stanziamento	% sui residui totali	Residui di stanziamento	% sui residui totali	Residui di stanziamento	% sui residui totali	Residui di stanziamento	% sui residui totali
TITOLO I - SPESE CORRENTI	4.794,0	11,0%	21.033,2	16,6%	12.080,4	10,5%	11.679,9	10,6%
1 - REDDITI DA LAVORO DIPENDENTE	2.036,0	4,7%	3.518,0	2,8%	6.671,7	5,8%	5.080,1	4,6%
2 - CONSUMI INTERMEDI	304,1	0,7%	287,9	0,2%	207,6	0,2%	65,6	0,1%
3 - IMPOSTE PAGATE SULLA PRODUZIONE	13,0	0,0%	8,7	0,0%	4,4	0,0%	4,8	0,0%
4 - TRASFERIMENTI CORRENTI AD AMMINISTRAZIONI PUBBLICHE	2.092,3	4,8%	9.305,0	7,3%	4.826,0	4,2%	5.794,0	5,2%
5 - TRASFERIMENTI CORRENTI A FAMIGLIE E ISTITUZIONI SOCIALI PRIVATE	2,9	0,0%	83,6	0,1%	17,9	0,0%	12,5	0,0%
6 - TRASFERIMENTI CORRENTI A IMPRESE	137,0	0,3%	5.750,7	4,5%	205,7	0,2%	592,3	0,5%
7 - TRASFERIMENTI CORRENTI A ESTERO	39,2	0,1%	35,0	0,0%	17,6	0,0%	5,7	0,0%
8 - RISORSE PROPRIE UNIONE EUROPEA	-	-	-	-	-	-	-	-
9 - INTERESSI PASSIVI E REDDITI DA CAPITALE	-	-	-	-	-	-	-	-
10 - POSTE CORRETTIVE E COMPENSATIVE	0,3	0,0%	-	-	-	-	-	-
11 - AMMORTAMENTI	-	-	-	-	-	-	-	-
12 - ALTRE USCITE CORRENTI	169,1	0,4%	2.044,3	1,6%	129,4	0,1%	124,9	0,1%
TITOLO II - SPESE IN CONTO CAPITALE	38.239,8	87,4%	105.104,9	82,9%	102.756,9	89,3%	97.848,4	88,6%
21 - INVESTIMENTI FISSI LORDI E ACQUISTI DI TERRENI	3.263,2	7,5%	3.652,2	2,9%	3.029,1	2,6%	3.639,5	3,3%
22 - CONTRIBUTI AGLI INVESTIMENTI	31.434,2	71,8%	38.158,4	30,1%	44.147,3	38,4%	52.188,9	47,3%
23 - CONTRIBUTI AGLI INVESTIMENTI AD IMPRESE	1.244,5	2,8%	3.673,5	2,9%	3.409,2	3,0%	4.480,4	4,1%
24 - CONTRIBUTI AGLI INVESTIMENTI A FAMIGLIE E ISTIT. SOCIALI PRIVATE	42,5	0,1%	172,0	0,1%	120,3	0,1%	175,0	0,2%
25 - CONTRIBUTI AGLI INVESTIMENTI A ESTERO	47,6	0,1%	57,5	0,0%	5,3	0,0%	54,4	0,0%
26 - ALTRI TRASFERIMENTI IN CONTO CAPITALE	1.736,6	4,0%	2.485,7	2,0%	1.962,9	1,7%	2.898,9	2,6%
31 - ACQUISIZIONI DI ATTIVITA' FINANZIARIE	471,2	1,1%	56.905,6	44,9%	50.082,8	43,5%	34.411,2	31,2%
TITOLO III - RIMBORSO PASSIVITA' FINANZIARIE	722,7	1,7%	689,7	0,5%	184,6	0,2%	869,6	0,8%
Totale	43.756,5	100,0%	126.827,8	100,0%	115.021,9	100,0%	110.397,9	100,0%

Per quanto riguarda invece la facoltà di cui all'art. 30 comma 2 (Tavola 28), nel complesso l'ammontare delle somme da riscrivere, con il disegno di legge di bilancio 2024-2026 negli esercizi successivi, relativamente ai residui di stanziamento non impegnati nell'esercizio finanziario 2022, passa da 1.783 milioni nel 2021 a 4.717 milioni nel 2022 con un incremento di 2.934 milioni (+164,5%); la quota derivante dall'estensione in via sperimentale dell'ambito di applicazione disposto dal citato art. 4-quater, comma 1, lettera c) del D. L. n. 32/2019, ammonta a 265 milioni, pari al 5,6% del totale delle somme da riscrivere. Appare opportuno precisare che l'estensione sperimentale dell'ambito di applicazione della norma ha interessato sia le autorizzazioni pluriennali a carattere permanente sia le autorizzazioni annuali.

Tavola 28 - Residui di stanziamento non impegnati nel 2022 da riscrivere con il Disegno di Legge di Bilancio 2024-2026 per Ministero (art. 30, comma 2, legge 196/2009) (migliaia di euro)

MINISTERO	2019			2020			2021			2022		
	L. 196/09 art.30, co. 2	DL 32/19, art.4-quater, co.1, lett. c)	Totale	L. 196/09 art.30, co. 2	DL 32/19, art.4-quater, co.1, lett. c)	Totale	L. 196/09 art.30, co. 2	DL 32/19, art.4-quater, co.1, lett. c)	Totale	L. 196/09 art.30, co. 2	DL 32/19, art.4-quater, co.1, lett. c)	Totale
Economia e finanze	7.444	-	7.444	18.703	50.305	69.008	683.487	11.892	695.379	27.122	329	27.451
Sviluppo economico	143.172	183.352	326.524	64.934	0	64.934	152.036	7.542	159.578	23.007	-	23.007
Giustizia	5.961	6.400	12.361	126.959	32.636	159.595	13.824	12.900	26.724	648	3.520	4.168
Esteri				10.000	0	10.000	-	-	-			
Istruzione	190.337	21.411	211.748	25.000	20.963	45.963	98.607	4.875	103.482	59.487	54.459	113.946
Interno	66.715	-	66.715	26.620	0	26.620	20.817	7.310	28.127	174.504	152	174.656
Transizione ecologica										-	87.500	87.500
Infrastrutture e mobilità sostenibili	29.191	350	29.541	777.112	7.507	784.619	482.875	24.747	507.622	3.751.395	54.200	3.805.595
Università e ricerca										-	4.000	4.000
Difesa	35.467	130	35.597	17.487	4.283	21.770	10.431	2.485	12.916	19.374	2.120	21.494
Politiche agricole	12.750	5.106	17.856	28.144	26.162	54.306	10.366	57.652	68.018	247.044	37.022	284.066
Cultura	-	56.201	56.201	74.390	61.195	135.585	65.600	114.791	180.391	149.569	22.087	171.656
Turismo							0	1.000	1.000	-	-	-
Totale	491.036	272.950	763.986	1.169.349	203.051	1.372.400	1.538.043	245.194	1.783.237	4.452.150	265.389	4.717.539

Per completezza di informazioni la Tavola 29 espone gli stanziamenti di competenza non impegnati nell'esercizio finanziario 2022 e per i quali è stata esercitata la facoltà di riscrittura di cui all'articolo 30, comma 2, lettera b) della legge 196/2009. Le suddette somme, al pari di quelle di cui alla precedente Tavola 28, potranno essere riscritte nella competenza degli esercizi finanziari con il Disegno di Legge di Bilancio 2024-2026. Anche in questo caso l'estensione sperimentale dell'ambito di applicazione della norma ha interessato sia le autorizzazioni pluriennali a carattere permanente che quelle annuali.

Tavola 29 – Stanziamenti di competenza non impegnati nel 2022 da riscrivere con il Disegno di Legge di Bilancio 2024-2026 per Ministero (art. 30, comma 2, legge 196/2009) (migliaia di euro)

MINISTERO	2019			2020			2021			2022		
	L. 196/09 art.30, co. 2	DL 32/19, art.4-quater, co.1, lett. c)	Totale	L. 196/09 art.30, co. 2	DL 32/19, art.4-quater, co.1, lett. c)	Totale	L. 196/09 art.30, co. 2	DL 32/19, art.4-quater, co.1, lett. c)	Totale	L. 196/09 art.30, co. 2	DL 32/19, art.4-quater, co.1, lett. c)	Totale
Economia e finanze	34.303	22.565	56.868	49.883	3.531	53.414	245.920	20.381	266.301	894.992	9.226	904.218
Sviluppo economico	419.120	0	419.120	216.814	0	216.814	2.721.206	10.000	2.731.206	478.263	216.408	694.671
Giustizia	160.670	67.912	228.582	295.514	90.333	385.847	247.338	114.064	361.402	226.863	89.547	316.410
Esteri	-	-	-	800	0	800	0	15.532	15.532	-	-	-
Istruzione	126.463	5.179	131.642	91.173	0	91.173	102.975	238.000	340.975	410.000	-	410.000
Interno	158.347	0	158.347	338.313	0	338.313	307.121	41.785	348.906	418.466	-	418.466
Transizione ecologica										-	843.700	843.700
Infrastrutture e mobilità sostenibili	375.318	3.830	379.148	132.116	14.902	147.018	457.289	3.283	460.572	223.270	5.595	228.865
Difesa	116.691	6.290	122.981	71.723	10.300	82.023	137.887	147.372	285.259	142.924	107.478	250.402
Politiche agricole	68.786	18.853	87.639	26.991	26.319	53.310	20.742	29.270	50.012	54.103	5.428	59.531
Cultura	0	389	389	2.000	3.882	5.882	3.000	4.372	7.372	202	1.158	1.360
Totale	1.459.698	125.019	1.584.717	1.225.327	149.267	1.374.594	4.243.478	624.059	4.867.537	2.849.083	1.278.540	4.127.623

1.5.2.4 Analisi dei residui passivi per Missioni e Programmi

La Tavola 30 espone le missioni maggiormente interessate dal fenomeno dei residui passivi.

Dall'analisi dei residui finali per missione (vedi anche la tabella n. 17.1 in allegato) si nota chiaramente il legame tra le categorie economiche preponderanti (all'interno di ciascuna missione) e la rilevanza del fenomeno dei residui: formandosi la gran parte dei residui nelle categorie economiche "Contributi agli investimenti [ad Amministrazioni Pubbliche]", "Acquisizioni di attività finanziarie" e "Trasferimenti correnti ad altre Amministrazioni Pubbliche", le missioni con maggiore incidenza sul totale dei residui finali sono quelle composte per lo più da tali trasferimenti. Nel dettaglio, si tratta principalmente della missione "Sviluppo e riequilibrio territoriale", che pesa per il 22,7% dei residui totali: all'interno della missione, lo stock dei residui afferisce totalmente alla categoria "Contributi agli investimenti [ad Amministrazioni Pubbliche]" e al programma "Sostegno alle politiche nazionali e comunitarie rivolte a promuovere la crescita ed il superamento degli squilibri socio-economici territoriali".

In lieve aumento rispetto al passato esercizio, la missione "Competitività e sviluppo delle imprese" pesa per il 17,6% del totale dei residui, che afferiscono per l'84,5% alla categoria "Acquisizioni di attività finanziarie": nell'ambito di tale missione l'86,1% dei residui afferisce al programma "Incentivi alle imprese per interventi di sostegno".

Significativa è anche l'incidenza sul totale dei residui passivi della missione "Relazioni finanziarie con le autonomie territoriali" che si attestano intorno al 12,6%, attribuibili per il 64,7% al programma "Concorso dello Stato al finanziamento della spesa sanitaria" (64%). Lo stock dei residui della missione afferisce per il 72,8% alla categoria "Trasferimenti correnti ad altre Amministrazioni Pubbliche".

Tavola 30 - Composizione dei residui passivi iniziali e finali 2022 per Missione
(milioni di euro e valori percentuali)

MISSIONE	Consistenza al 1/1/2022		Totali al 31/12/2022	
	Residui	incidenza	Residui	incidenza
Competitivita' e sviluppo delle imprese	50.098,4	26,61%	34.132,9	17,64%
Sviluppo e riequilibrio territoriale	35.656,7	18,94%	43.962,8	22,72%
Relazioni finanziarie con le autonomie territoriali	19.234,2	10,22%	24.311,5	12,56%
Politiche per il lavoro	11.790,0	6,26%	10.995,3	5,68%
Politiche economico-finanziarie e di bilancio	12.376,6	6,57%	10.940,4	5,65%
Infrastrutture pubbliche e logistica	15.048,6	7,99%	14.994,6	7,75%
Diritto alla mobilita' e sviluppo dei sistemi di trasporto	6.894,6	3,66%	10.825,3	5,59%
Fondi da ripartire	6.178,8	3,28%	4.408,5	2,28%
Soccorso civile	4.643,2	2,47%	5.344,4	2,76%
Politiche previdenziali	2.711,8	1,44%	2.763,4	1,43%
Istruzione scolastica	3.738,1	1,99%	4.498,8	2,33%
Diritti sociali, politiche sociali e famiglia	2.589,5	1,38%	4.359,3	2,25%
Tutela e valorizzazione dei beni e attivita' culturali e paesaggistici	1.918,3	1,02%	2.748,8	1,42%
Svil. sostenibile e tutela del territorio e dell'ambiente	2.169,1	1,15%	3.379,5	1,75%
Difesa e sicurezza del territorio	1.073,9	0,57%	1.529,1	0,79%
Altre Missioni (19)	12.143,6	6,45%	14.300,7	7,39%
Totale	188.265,4	100,00%	193.495,2	100,00%

Nella missione *"Infrastrutture pubbliche e logistica"*, i cui residui costituiscono il 7,7% del totale, la maggior parte dei residui è da ascrivere al capitolo *"Fondo per gli investimenti dell'ANAS"* nel programma *"Pianificazione strategica di settore e sistemi stradali e autostradali"*, e dal capitolo *"Somma da erogare per interventi in materia di edilizia sanitaria pubblica"* nel programma *"Opere pubbliche e infrastrutture"*, seguito dal capitolo *"Fondo da ripartire per la progettazione e la realizzazione delle opere strategiche di preminente interesse nazionale nonché per opere di captazione ed adduzione di risorse idriche"*, nel medesimo programma.

La Tavola 31 espone una breve analisi della gestione dei residui passivi nel corso dell'esercizio 2022.

Per quanto riguarda i residui passivi provenienti dagli esercizi precedenti, la Tavola 31 mette in evidenza, in termini di importo e di incidenza percentuale, i fatti gestionali che hanno generato la loro variazione nel corso dell'esercizio, quindi anzitutto il pagamento, nonché economie, perenzioni e la nuova facoltà esercitabile dal 2016 (art. 30, comma 2, lettera b) della legge n. 196 del 2009) di individuazione delle somme non impegnate relative a leggi pluriennali in conto capitale a carattere non permanente da cancellare dal conto dei residui (economie) per essere iscritte nella competenza di esercizi successivi; l'esercizio di tale facoltà, come già ricordato nel paragrafo precedente, è stato esteso in via sperimentale anche alle autorizzazioni di spesa in conto capitale pluriennali a carattere permanente e a quelle annuali, per effetto del richiamato art. 4-quater del decreto-legge n. 32 del 2019. Rispetto ai 4.717,5 milioni di somme non impegnate, a valere su residui di stanziamento provenienti da esercizi antecedenti il 2022, da riscrivere negli esercizi successivi, 265 milioni rientrano nell'estensione dell'ambito di applicazione disposto dal citato DL 32/2019 (cfr. precedente Tavola 28) e sono relativi ad autorizzazioni di spesa pluriennali a carattere permanente e a carattere annuale. Con riferimento agli stanziamenti di competenza 2022 non impegnati nello stesso esercizio finanziario pari a 4.128 milioni da riscrivere negli esercizi successivi, 1.279 milioni rientrano nell'estensione dell'ambito di applicazione disposto dal citato DL 32/2019 (cfr. precedente Tavola 29) e, anche in questo caso, riguardano le autorizzazioni pluriennali a carattere permanente e a carattere annuale.

Rispetto alle consistenze iniziali di ciascuna missione, quelle per le quali si registra una maggior incidenza di economie sono risultate essere: *"Politiche previdenziali"* (1.620,6 milioni, pari al 59,8%), *"Politiche per il lavoro"* (2.256,4 milioni, pari al 19,1%), *"Giustizia"* (126,4 milioni, pari al 16,0%).

Guardando ai residui pagati nel corso dell'anno o interessati da perenzione amministrativa, come è lecito attendersi i valori più consistenti si hanno in corrispondenza delle missioni con *stock* di residui iniziali più importanti. Sulle missioni che tendono ad accumulare meno residui, invece, l'incidenza dei pagamenti risulta generalmente molto alta: è fisiologico che le missioni con dotazioni di risorse per natura poco inclini alla formazione di residui (debito pubblico, ad esempio, o le missioni in cui è prevalente il peso delle spese obbligatorie) siano anche quelle che pagano più rapidamente eventuali residui.

Per ulteriori dettagli relativi alla gestione dei residui, l'allegata tabella n. 18.1 riporta la consistenza dei residui di nuova formazione e la relazione intercorrente tra gli stessi e l'ammontare delle spese di competenza (impegni), mentre la Tavola 32 espone l'incidenza dei nuovi residui sul totale degli impegni della missione, nonché l'incidenza ponderata degli stessi sul totale degli impegni del bilancio.

Tavola 31 - Incidenza percentuale, per ciascuna Missione, di economie, perenzioni e pagamenti sui residui iniziali. Anno 2022
(milioni di euro e valori percentuali)

MISSIONE	Consistenza al 1/1/2022	Perenti	% Economie	% Somme da iscrivere in esercizi successivi	% Eccessenze	% Pagato	Residui iniziali rimasti al 31/12/2022	%
Organi costituzionali	5,4	-	-	-	-	5,4	-	100,0%
Amm. Gen. e supporto alla rapp. Gen. di Governo	66,9	0,0	4,8	7,2%	-	36,9	25,1	37,6%
Relazioni finanziarie con le autonomie territoriali	19.234,2	861,5	4,5%	0,8%	-	7.547,2	10.671,3	55,5%
L'Italia in Europa e nel mondo	356,6	0,2	0,1%	8,3%	-	298,6	28,2	7,9%
Difesa e sicurezza del territorio	1.073,9	28,5	2,6%	6,3%	21,5	650,5	305,6	28,5%
Giustizia	789,1	32,8	4,2%	15,5%	4,2	343,2	286,7	36,3%
Ordine pubblico e sicurezza	1.280,5	11,4	0,9%	7,0%	89,6	556,2	534,2	41,7%
Soccorso civile	4.643,2	1,6	0,0%	0,1%	58,6	1.064,4	3.513,0	75,7%
Agricoltura, politiche agroalimentari e pesca	1.031,2	7,8	0,8%	0,8%	282,4	384,6	348,6	33,8%
Energia e diversificazione delle fonti energetiche	887,9	7,6	0,9%	4,8%	87,5	400,5	349,8	39,4%
Competitività e sviluppo delle imprese	50.098,4	77,2	0,2%	7,3%	22,9	14.302,1	32.057,0	64,0%
Regolazione dei mercati	27,1	0,0	0,0%	0,2	0,8%	9,8	17,0	62,9%
Diritto alla mobilità e sviluppo dei sistemi di trasporto	6.894,6	459,3	6,7%	0,2%	204,7	1.428,3	4.786,9	69,4%
Infrastrutture pubbliche e logistica	15.048,6	401,8	2,7%	0,1%	3.600,8	2.157,6	8.880,7	59,0%
Comunicazioni	532,5	1,4	0,3%	0,1%	0,1	463,3	67,2	12,6%
Commercio internaz. e intern. zione del sistema produttivo	166,4	0,4	0,2%	9,3%	-	42,1	108,5	65,2%
Ricerca e innovazione	1.762,1	6,2	0,3%	3,4%	-	500,9	1.195,6	67,9%
Svil. sostenibile e tutela del territorio e dell'ambiente	2.169,1	65,3	3,0%	1,9%	0,1	294,4	1.768,4	81,5%
Casa e assetto urbanistico	175,0	27,6	15,8%	0,1	0,0%	18,2	119,2	68,1%
Tutela della salute	1.528,2	2,4	0,2%	3,0%	46,0	286,2	1.193,6	78,1%
Tutela e valorizzazione dei beni e attivita' culturali e paesag.	1.918,3	31,9	1,7%	2,4%	171,7	671,0	998,4	52,0%
Istruzione scolastica	3.738,1	138,4	3,7%	0,1%	113,9	1.118,3	2.362,3	63,2%
Istruzione universitaria	1.091,0	35,7	3,3%	0,6%	4,0	470,0	574,8	52,7%
Diritti sociali, politiche sociali e famiglia	2.589,5	90,5	3,5%	0,3%	-	1.119,6	1.372,7	53,0%
Politiche previdenziali	2.711,8	5,1	0,2%	59,8%	-	0,3	1.085,8	40,0%
Politiche per il lavoro	11.790,0	117,3	1,0%	19,1%	-	1.473,9	7.942,4	67,4%
Immigrazione, accoglienza e garanzia dei diritti	964,2	269,6	28,0%	4,3%	16,0	272,4	364,3	37,8%
Sviluppo e riequilibrio territoriale	35.656,7	-	-	-	-	5.769,9	29.886,8	83,8%
Politiche economico-finanziarie e di bilancio	12.376,6	85,8	0,7%	1,0%	10,4	3.867,4	8.289,6	67,0%
Giovani e sport	238,9	-	-	0,0%	-	211,7	27,2	11,4%
Turismo	269,1	-	-	0,0%	-	116,0	153,0	56,8%
Servizi istituzionali e generali delle amm. pubbliche	837,2	6,9	0,8%	10,9%	19,2	490,1	230,1	27,5%
Fondi da ripartire	6.178,8	-	-	7,4%	-	3.348,4	2.373,3	38,4%
Debito pubblico	134,4	-	-	0,0%	-	133,8	0,6	0,4%
Totale	188.265,4	2.774,1	1,5%	4,8%	4.717,5	49.853,2	121.917,9	64,8%

**Tavola 32 - Tasso di formazione di nuovi residui per missione 2019-2022
(valori percentuali)**

MISSIONE	2019		2020		2021		2022	
	incidenza su impegnato	incidenza su impegnato pesata	incidenza su impegnato	incidenza su impegnato pesata	incidenza su impegnato	incidenza su impegnato pesata	incidenza su impegnato	incidenza su impegnato pesata
Organi costituzionali	0,0%	0,0%	0,1%	0,0%	0,2%	0,0%	1,5%	0,0%
Amm. Gen. e supporto alla rapp. Gen. di Governo	6,0%	0,0%	6,6%	0,0%	5,1%	0,0%	1,8%	0,0%
Relazioni finanziarie con le autonomie territoriali	4,3%	1,7%	10,0%	3,2%	6,8%	3,1%	9,4%	4,8%
L'Italia in Europa e nel mondo	0,4%	0,0%	0,9%	0,0%	0,4%	0,0%	0,2%	0,0%
Difesa e sicurezza del territorio	2,7%	0,1%	3,3%	0,1%	2,9%	0,1%	4,5%	0,2%
Giustizia	6,5%	0,3%	4,5%	0,0%	5,2%	0,1%	3,9%	0,1%
Ordine pubblico e sicurezza	7,1%	0,4%	6,2%	0,1%	6,1%	0,2%	6,0%	0,2%
Soccorso civile	34,9%	7,8%	8,2%	0,1%	16,1%	1,3%	27,1%	1,9%
Agricoltura, politiche agroalimentari e pesca	22,7%	0,3%	11,0%	0,0%	37,4%	1,5%	47,0%	1,8%
Energia e diversificazione delle fonti energetiche	70,4%	2,2%	74,0%	0,8%	42,0%	0,3%	1,7%	0,0%
Competitività e sviluppo delle imprese	11,0%	2,1%	40,4%	45,9%	3,9%	0,5%	6,9%	0,5%
Regolazione dei mercati	29,3%	0,0%	30,3%	0,0%	52,2%	0,1%	35,8%	0,0%
Diritto alla mobilità e sviluppo dei sistemi di trasporto	21,8%	4,2%	18,5%	1,1%	13,3%	1,8%	32,2%	7,3%
Infrastrutture pubbliche e logistica	68,3%	13,2%	81,0%	9,9%	63,2%	10,2%	67,8%	15,6%
Comunicazioni	16,0%	0,1%	52,3%	0,6%	22,2%	0,3%	23,3%	0,3%
Commercio internaz. e intern. zione del sistema produttivo	33,0%	0,2%	33,0%	0,3%	4,3%	0,0%	2,0%	0,0%
Ricerca e innovazione	14,1%	0,5%	10,0%	0,1%	22,9%	1,2%	22,7%	1,0%
Svil. sostenibile e tutela del territorio e dell'ambiente	30,7%	1,0%	22,8%	0,3%	20,5%	1,3%	45,6%	2,8%
Casa e assetto urbanistico	33,3%	0,4%	3,5%	0,0%	3,0%	0,0%	5,6%	0,0%
Tutela della salute	28,1%	0,8%	14,0%	0,1%	10,4%	0,4%	39,1%	1,2%
Tutela e valorizzazione dei beni e attivita' culturali e paesag.	37,1%	2,7%	45,9%	1,6%	45,3%	3,5%	47,7%	3,1%
Istruzione scolastica	3,5%	0,5%	3,0%	0,1%	3,4%	0,3%	3,9%	0,3%
Istruzione universitaria	3,4%	0,1%	3,3%	0,0%	8,2%	0,3%	9,4%	0,3%
Diritti sociali, politiche sociali e famiglia	5,0%	0,7%	4,4%	0,2%	4,8%	0,5%	5,5%	0,6%
Politiche previdenziali	0,0%	0,0%	2,5%	0,1%	2,2%	0,2%	1,6%	0,1%
Politiche per il lavoro	12,9%	1,0%	35,3%	9,8%	24,3%	6,5%	15,3%	1,8%
Immigrazione, accoglienza e garanzia dei diritti	25,4%	1,6%	22,2%	0,3%	21,5%	0,6%	21,2%	0,5%
Sviluppo e riequilibrio territoriale	94,9%	47,7%	99,6%	14,1%	97,5%	47,1%	98,1%	51,8%
Politiche economico-finanziarie e di bilancio	1,7%	0,2%	6,9%	1,0%	1,4%	0,1%	2,5%	0,3%
Giovani e sport	3,0%	0,0%	24,7%	0,2%	9,0%	0,1%	0,7%	0,0%
Turismo	13,1%	0,0%	64,9%	0,7%	12,6%	0,1%	80,4%	0,8%
Servizi istituzionali e generali delle amm. pubbliche	15,9%	0,6%	15,5%	0,2%	18,4%	0,6%	16,4%	0,4%
Fondi da ripartire	100,0%	9,1%	100,0%	9,2%	95,3%	17,6%	32,1%	2,5%
Debito pubblico	0,2%	0,0%	0,2%	0,0%	0,0%	0,0%	0,3%	0,0%
Totale	4,6%	100,0%	11,8%	100,0%	5,5%	100,0%	6,5%	100,0%

1.5.2.5 Analisi economica dei residui passivi

La Tavola 33 evidenzia la composizione percentuale dei residui finali dell'ultimo quadriennio tra le categorie economiche delle spese correnti e quelle in conto capitale.

Tavola 33 - Composizione dei residui finali 2019-2022 per titolo e categoria (valori percentuali)

CATEGORIE	2019	2020	2021	2022
TITOLO I - SPESE CORRENTI	100,0%	100,0%	100,0%	100,0%
1 - REDDITI DA LAVORO DIPENDENTE	4,9%	6,3%	14,5%	10,5%
2 - CONSUMI INTERMEDI	5,2%	3,4%	4,3%	3,8%
3 - IMPOSTE PAGATE SULLA PRODUZIONE	0,0%	0,0%	0,0%	0,0%
4 - TRASFERIMENTI CORRENTI AD AMMINISTRAZIONI PUBBLICHE	81,4%	68,6%	71,2%	76,8%
5 - TRASFERIMENTI CORRENTI A FAMIGLIE E ISTITUZIONI SOCIALI PRIVATE	5,7%	6,1%	4,9%	4,8%
6 - TRASFERIMENTI CORRENTI A IMPRESE	1,6%	11,6%	3,0%	3,3%
7 - TRASFERIMENTI CORRENTI A ESTERO	0,1%	0,1%	0,1%	0,1%
8 - RISORSE PROPRIE UNIONE EUROPEA	-	-	-	-
9 - INTERESSI PASSIVI E REDDITI DA CAPITALE	0,0%	0,0%	0,0%	0,0%
10 - POSTE CORRETTIVE E COMPENSATIVE	0,4%	0,2%	0,8%	0,0%
11 - AMMORTAMENTI	-	-	-	-
12 - ALTRE USCITE CORRENTI	0,5%	3,7%	1,1%	0,8%
TITOLO II - SPESE IN CONTO CAPITALE	100,0%	100,0%	100,0%	100,0%
21 - INVESTIMENTI FISSI LORDI E ACQUISTI DI TERRENI	9,9%	5,3%	4,6%	5,4%
22 - CONTRIBUTI AGLI INVESTIMENTI	66,0%	39,2%	47,0%	55,8%
23 - CONTRIBUTI AGLI INVESTIMENTI AD IMPRESE	8,1%	5,2%	4,7%	6,3%
24 - CONTRIBUTI AGLI INVESTIMENTI A FAMIGLIE E ISTITUZIONI SOCIALI PRIVATE	0,1%	0,1%	0,1%	0,1%
25 - CONTRIBUTI AGLI INVESTIMENTI A ESTERO	0,4%	0,2%	0,1%	0,2%
26 - ALTRI TRASFERIMENTI IN CONTO CAPITALE	6,1%	4,1%	3,7%	3,9%
31 - ACQUISIZIONI DI ATTIVITA' FINANZIARIE	9,5%	45,9%	39,8%	28,3%
TITOLO III - RIMBORSO PASSIVITA' FINANZIARIE	100,0%	100,0%	100,0%	100,0%

I residui di parte corrente sono prevalentemente costituiti dai "Trasferimenti correnti ad amministrazioni pubbliche" che, nel 2022, ammontano a 38.764 milioni su un totale di residui della spesa corrente di 50.465 milioni. All'interno di tale categoria il 72,4% riguarda i trasferimenti alle Amministrazioni locali, mentre il 35,0% consiste in trasferimenti agli enti di previdenza.

Tra le spese in conto capitale, la categoria "Contributi agli investimenti" mostra un aumento, passando dal 47,0% del 2021 al 55,8% del 2022; tale categoria comprende trasferimenti a favore delle amministrazioni centrali, locali e degli enti di previdenza: prevale il peso delle prime, in particolare della sottocategoria "Enti produttori di servizi economici e di regolazione dell'attività economica". La categoria "Acquisizioni di attività finanziarie" incide per il 28,3%, in calo rispetto al 39,8% del passato esercizio; all'interno di tale categoria prevale con il 96,1% la sottocategoria "Azioni e altre partecipazioni" di cui la voce più rilevante riguarda il piano gestionale "Fondo apporti al patrimonio destinato di Cassa Depositi e Prestiti".

La Tavola 34 mostra l'incidenza, per titolo e categoria economica, dei residui di nuova formazione rispetto agli impegni di competenza, mettendo a confronto la gestione del 2022 con il triennio precedente (vedi anche tabella 18 allegata).

Tavola 34 - Tasso di formazione di nuovi residui 2019-2022 (in rapporto agli impegni), per titolo e categoria (valori percentuali)

CATEGORIE	2019	2020	2021	2022
TITOLO I - SPESE CORRENTI	2,5%	6,4%	3,9%	4,0%
1 - REDDITI DA LAVORO DIPENDENTE	1,8%	2,8%	4,3%	2,7%
2 - CONSUMI INTERMEDI	13,1%	11,6%	10,0%	10,2%
3 - IMPOSTE PAGATE SULLA PRODUZIONE	0,3%	0,3%	0,1%	0,1%
4 - TRASFERIMENTI CORRENTI AD AMMINISTRAZIONI PUBBLICHE	3,1%	7,9%	5,3%	5,7%
5 - TRASFERIMENTI CORRENTI A FAMIGLIE E ISTITUZIONI SOCIALI PRIVATE	12,3%	13,0%	6,7%	14,2%
6 - TRASFERIMENTI CORRENTI A IMPRESE	4,9%	23,8%	2,9%	5,7%
7 - TRASFERIMENTI CORRENTI A ESTERO	2,8%	2,4%	1,4%	1,6%
8 - RISORSE PROPRIE UNIONE EUROPEA	-	-	-	-
9 - INTERESSI PASSIVI E REDDITI DA CAPITALE	0,0%	0,0%	0,0%	0,0%
10 - POSTE CORRETTIVE E COMPENSATIVE	0,2%	0,0%	0,4%	0,0%
11 - AMMORTAMENTI	-	-	-	-
12 - ALTRE USCITE CORRENTI	13,6%	61,9%	27,1%	2,9%
TITOLO II - SPESE IN CONTO CAPITALE	46,2%	49,3%	23,7%	27,0%
21 - INVESTIMENTI FISSI LORDI E ACQUISTI DI TERRENI	55,6%	44,1%	34,0%	37,2%
22 - CONTRIBUTI AGLI INVESTIMENTI	61,5%	59,9%	30,2%	28,5%
23 - CONTRIBUTI AGLI INVESTIMENTI AD IMPRESE	27,2%	16,5%	10,5%	15,9%
24 - CONTRIBUTI AGLI INVESTIMENTI A FAMIGLIE E ISTITUZIONI SOCIALI PRIVATE	10,6%	20,4%	17,5%	15,9%
25 - CONTRIBUTI AGLI INVESTIMENTI A ESTERO	4,5%	30,7%	12,5%	19,8%
26 - ALTRI TRASFERIMENTI IN CONTO CAPITALE	45,4%	24,4%	23,7%	41,8%
31 - ACQUISIZIONI DI ATTIVITA' FINANZIARIE	11,1%	59,0%	14,2%	32,1%
TITOLO III - RIMBORSO PASSIVITA' FINANZIARIE	0,3%	0,3%	0,1%	0,3%
Totale	4,6%	11,8%	5,5%	6,5%

Nel 2020 il tasso di formazione dei nuovi residui di parte corrente è aumentato rispetto al 2019, raggiungendo il 6,4%; il fenomeno è da attribuire al maggior aumento degli impegni (+21,2% rispetto al 2019) rispetto all'aumento dei pagamenti (+13,1%). Nel 2021 il tasso di formazione di nuovi residui di parte corrente torna a diminuire, attestandosi al 3,9%, come conseguenza del maggior aumento dei pagamenti (+6,1% rispetto al 2020) rispetto all'aumento degli impegni (+3,3% rispetto al 2020); nel 2022 si mantiene sostanzialmente in linea con l'esercizio precedente.

Fra le spese di parte corrente, il livello più alto si registra nelle categorie "Trasferimenti correnti a famiglie e istituzioni sociali private" e "Consumi intermedi", (con un tasso di nuova formazione pari rispettivamente al 14,2% e al 10,2% degli impegni di competenza a rendiconto, ovvero considerando anche gli impegni per conservazione fondi).

Fra le spese in conto capitale, il tasso dei residui di nuova formazione assume livelli significativi in quasi tutte le categorie; in particolare nelle categorie "Altri trasferimenti in conto capitale" (41,8%), "Investimenti fissi lordi e acquisti di terreni" (37,2%), "Acquisizioni di attività finanziarie" (32,1%), "Contributi agli investimenti" (28,5%).

1.5.2.6 Smaltimento dei residui passivi

Come mostrato in precedenza, nel corso del 2022 le operazioni di gestione hanno modificato lo stock dei residui passivi provenienti dagli esercizi precedenti variandone la consistenza dai 188.265 milioni dell'inizio dell'anno ai 193.495 milioni del 31 dicembre. Dei residui pregressi rimasti da pagare, 112.670 (92,4%) provengono dagli esercizi 2017-2021, mentre 9.248 milioni (7,6%) da quelli 2002-2016.

La Tavola 35 sintetizza il processo di smaltimento dei residui passivi pregressi⁹, considerando gli importi pagati o eliminati dal conto dei residui negli esercizi successivi per altre cause (economie, perenzioni): per ciascun anno è indicato l'importo in valore assoluto smaltito nell'anno stesso nonché l'avanzamento percentuale raggiunto nell'anno tenendo conto anche dei residui smaltiti negli esercizi precedenti; per riga, le somme residue smaltite in ciascun anno sono distinte in base all'esercizio di provenienza dei residui stessi.

Nel 2022 risultano smaltiti 24.119 milioni di residui formati nell'esercizio precedente, pari al 41,4% della consistenza iniziale.

⁹ I dati esposti nella colonna "Residui di nuova formazione" tengono conto delle riclassificazioni, operate negli esercizi successivi a quello di formazione, a seguito delle quali si sono verificati movimenti tra le diverse categorie economiche che hanno modificato la consistenza dei residui e la composizione per titolo.

Tavola 35 - Smaltimento dei residui passivi per esercizio di provenienza: confronto 2018-2022
(milioni di euro e percentuale di avanzamento del processo di smaltimento dei residui)

	Esercizi di smaltimento dei residui											
	Esercizi di formazione dei residui						Residui di nuova formazione					
	2018		2019		2020		2021		2022			
	smaltimento	peso smaltimento cumulado	smaltimento	peso smaltimento cumulado	smaltimento	peso smaltimento cumulado	smaltimento	peso smaltimento cumulado	smaltimento	peso smaltimento cumulado	smaltimento	peso smaltimento cumulado
2017												
SPESA CORRENTI	46.500,6	27.585,2	59,32%	10.903,3	82,77%	7.467,9	98,83%	75,0	98,99%	92,0	99,19%	
SPESA IN CONTO CAPITALE	23.290,0	5.218,4	22,41%	3.842,2	38,90%	3.474,5	53,82%	1.300,3	59,40%	1.003,1	63,71%	
RIMBORSO PASSIVITA' FINANZIARIE	370,6	370,5	99,99%	0,0	99,99%	-	99,99%	-	99,99%	-	99,99%	
Totale	70.161,1	33.174,1		14.745,5		10.942,4		1.375,2		1.095,2		
2018												
SPESA CORRENTI	45.262,5	-	-	25.165,8	55,60%	13.038,3	84,41%	6.405,8	98,56%	20,2	98,60%	
SPESA IN CONTO CAPITALE	22.622,0	-	-	7.082,2	31,31%	3.287,7	45,84%	3.417,3	60,95%	812,2	64,54%	
RIMBORSO PASSIVITA' FINANZIARIE	416,7	-	-	416,7	100,00%	-	100,00%	-	100,00%	-	100,00%	
Totale	68.301,2	-	-	32.664,7		16.326,0		9.823,1		832,4		
2019												
SPESA CORRENTI	13.974,0	-	-	-	-	8.247,0	59,02%	2.534,8	77,16%	1.960,3	91,18%	
SPESA IN CONTO CAPITALE	22.981,7	-	-	-	-	5.467,9	23,79%	5.112,3	46,04%	1.010,9	50,44%	
RIMBORSO PASSIVITA' FINANZIARIE	668,2	-	-	-	-	668,2	100,00%	-	100,00%	-	100,00%	
Totale	37.623,9	-	-	-	-	14.383,0		7.647,2		2.971,3		
2020												
SPESA CORRENTI	43.073,0	-	-	-	-	-	-	29.790,2	69,16%	7.499,1	86,57%	
SPESA IN CONTO CAPITALE	83.374,8	-	-	-	-	-	-	15.336,1	18,39%	25.361,2	48,81%	
RIMBORSO PASSIVITA' FINANZIARIE	635,1	-	-	-	-	-	-	635,1	100,00%	-	100,00%	
Totale	127.082,8	-	-	-	-	-	-	45.761,4		32.860,3		
2021												
SPESA CORRENTI	27.330,7	-	-	-	-	-	-	-	-	14.592,0	53,39%	
SPESA IN CONTO CAPITALE	30.757,6	-	-	-	-	-	-	-	-	9.393,4	30,54%	
RIMBORSO PASSIVITA' FINANZIARIE	133,8	-	-	-	-	-	-	-	-	133,8	100,00%	
Totale	58.222,2	-	-	-	-	-	-	-	-	24.119,2		

La Tavola 36 espone la consistenza e le variazioni contabili dei residui provenienti dagli esercizi 2002-2016; dall'analisi della stessa si rileva che sulla consistenza iniziale, pari a circa 13.717 milioni di euro, le operazioni di smaltimento hanno inciso per circa 4.469 milioni ed hanno interessato soprattutto la categoria "Contributi agli investimenti".

Alla fine del 2022 le somme accertate di tali residui ammontano a circa 9.248 milioni, di cui 6.639 milioni relativi ai "Contributi agli investimenti".

Tavola 36 - Residui provenienti dagli esercizi 2002-2016 per categoria economica. Anno 2022
(migliaia di euro)

CATEGORIA	Consistenza al 1/1/2022	variazioni	Consistenza al 31/12/2022
CONTRIBUTI AGLI INVESTIMENTI	10.255.585,7	-3.617.000,0	6.638.585,6
TRASFERIMENTI CORRENTI AD AMMINISTRAZIONI PUBBLICHE	2.315.751,4	-128.148,4	2.187.603,0
CONTRIBUTI AGLI INVESTIMENTI AD IMPRESE	407.888,7	-346.897,1	60.991,6
INVESTIMENTI FISSI LORDI E ACQUISTI DI TERRENI	335.435,5	-154.681,9	180.753,6
Totale	13.716.820,2	-4.469.120,5	9.247.699,7

1.6 ECCEDENZE DI SPESA ED ECONOMIE

Le previsioni definitive delle spese, siano esse di competenza che di cassa, costituiscono il limite massimo autorizzato dal Parlamento entro cui si può procedere all'assunzione degli impegni e ai pagamenti. È da rilevare che nell'esercizio 2022 non si sono verificate eccedenze di spesa rispetto agli importi autorizzati, si sono invece riscontrate economie.

Le economie e le eccedenze di spesa relative alla gestione di competenza sono espone nelle allegate tabelle n. 3, 3.1 e 3.2, mentre quelle relative alla gestione di cassa sono riportate nelle allegate tabelle n. 7, 7.1 e 7.2; infine quelle relative ai residui sono riportate nelle tabelle 15, 15.1 e 15.2.

Per quanto concerne le economie (al netto delle eccedenze e anche delle perenzioni per i residui) – che nella gestione di competenza ammontano a 52.784 milioni di euro, in quella di cassa a 98.013 milioni e a 13.720 milioni nella gestione dei residui – è opportuno ricordare che esse derivano rispettivamente dalle somme non impegnate o non pagate rispetto alle previsioni definitive, o ai riaccertamenti d'impegno nel caso dei residui. In relazione alle risorse disponibili (rispettivamente previsioni definitive di competenza e cassa e residui riaccertati) le economie rappresentano il 4,6% per la competenza, l'8,3% per la cassa e l'8,0% per i residui.

La Tavola 37 illustra infine le economie per missione registrate nel 2022.

Tavola 37 - Economie della spesa per Missione. Anno 2022
(migliaia di euro)

MISSIONE	Competenza	Cassa	Residui
Organi costituzionali	26.502,9	76.649,4	-
Amm. Gen. e supporto alla rapp. Gen. di Governo	158.090,2	173.288,6	4.808,8
Relazioni finanziarie con le autonomie territoriali	678.030,8	8.773.323,2	154.213,0
L'Italia in Europa e nel mondo	3.845.248,1	3.725.120,6	29.506,4
Difesa e sicurezza del territorio	897.074,2	1.826.622,3	89.356,2
Giustizia	1.439.968,1	1.664.502,5	126.368,1
Ordine pubblico e sicurezza	755.180,0	1.053.526,7	178.709,3
Soccorso civile	989.762,6	2.174.502,1	64.218,0
Agricoltura, politiche agroalimentari e pesca	125.174,0	1.227.250,9	290.274,2
Energia e diversificazione delle fonti energetiche	32.185,0	641.783,2	130.013,9
Competitività e sviluppo delle imprese	985.090,7	1.558.282,5	3.662.084,0
Regolazione dei mercati	5.854,4	26.354,3	223,2
Diritto alla mobilità e sviluppo dei sistemi di trasporto	318.303,6	6.124.443,3	220.107,6
Infrastrutture pubbliche e logistica	189.637,9	3.815.809,8	3.608.524,1
Comunicazioni	23.456,4	169.586,8	568,1
Commercio internaz. e intern. zione del sistema produttivo	12.981,1	22.040,2	15.441,3
Ricerca e innovazione	42.965,9	835.363,1	59.450,2
Svil. stenibile e tutela del territorio e dell'ambiente	907.367,4	2.591.632,7	40.953,3
Casa e assetto urbanistico	484,4	139.920,0	10.053,1
Tutela della salute	217.384,7	813.125,5	46.032,6
Tutela e valorizzazione dei beni e attivita' culturali e paesag.	335.948,8	1.889.764,1	217.020,8
Istruzione scolastica	702.674,5	2.452.955,5	119.029,5
Istruzione universitaria	83.709,4	659.091,2	10.534,9
Diritti sociali, politiche sociali e famiglia	1.847.494,8	3.851.137,6	6.769,1
Politiche previdenziali	7.488.643,8	9.070.542,2	1.620.605,5
Politiche per il lavoro	2.837.988,5	4.869.297,3	2.256.386,9
Immigrazione, accoglienza e garanzia dei diritti	392.576,3	1.070.688,8	57.877,4
Sviluppo e riequilibrio territoriale	0,0	659,9	-
Politiche economico-finanziarie e di bilancio	5.637.300,6	8.348.332,1	133.746,5
Giovani e sport	470,0	17.993,5	0,0
Turismo	6.541,0	365.788,0	123,7
Servizi istituzionali e generali delle amm. pubbliche	547.669,2	927.524,7	110.075,7
Fondi da ripartire	1.931.576,5	7.040.319,9	457.103,5
Debito pubblico	19.320.956,8	20.016.177,7	11,0
Totale	52.784.292,5	98.013.400,4	13.720.189,9
Previsioni Definitive Residui Riaccertati	1.155.924.303,0	1.179.429.418,6	171.771.166,0
Economie/Previsioni Economie/Riaccertamenti	4,6%	8,3%	8,0%

2 CONTO GENERALE DEL PATRIMONIO

2.1 ARTICOLAZIONE E FONTI DEL CONTO DEL PATRIMONIO

La legge 196 del 31 dicembre 2009 (“Legge di contabilità e finanza pubblica”) stabilisce che nel Conto generale del Patrimonio dello Stato sono comprese le attività e le passività finanziarie e patrimoniali con le variazioni derivanti dalla gestione del bilancio e quelle verificatesi per qualsiasi altra causa, nonché la dimostrazione dei vari punti di concordanza tra le contabilità del bilancio e quella patrimoniale.

Gli attuali contenuti e impostazione del Conto generale del Patrimonio dello Stato discendono dalle disposizioni degli articoli 13 e 14 del decreto legislativo 7 agosto 1997, n.279, emanato in attuazione della specifica delega di cui all’art.5 della legge 3 aprile 1997, n.94, nonché, da quelle previste dal decreto interministeriale 18 aprile 2002; tali disposizioni, in particolare, hanno reso il conto del patrimonio rispondente ad una impostazione tesa a fornire maggiore significatività ai valori rappresentati, con particolare riferimento all’economicità della gestione patrimoniale.

A tale riguardo, il Dipartimento della Ragioneria Generale dello Stato ha impartito precise istruzioni con la circolare n.13 del 12 marzo 2003 ed ha definito la rappresentazione del Conto generale del Patrimonio dello Stato in due sezioni distinte:

- Sezione I – Dimostrazione dei conti accesi ai componenti attivi e passivi significativi del patrimonio dello Stato;
- Sezione II – Dimostrazione di concordanza tra gli accertamenti di competenza del bilancio ed il conto del patrimonio.

La Sezione I espone distintamente i conti accesi ai componenti attivi e passivi significativi del patrimonio, raccordati alla classificazione delle poste attive e passive del SEC95 (Regolamento n.2223/96 del Consiglio del 25 giugno 1996, relativo al Sistema europeo dei conti nazionali e regionali nella Comunità), come specificato negli allegati 1 e 2 al richiamato decreto interministeriale del 18 aprile 2002.

Da un punto di vista strettamente contabile la suddetta classificazione, che riguarda tutti gli elementi che caratterizzano la gestione dell’azienda Stato, raggruppa le varie attività e passività nel modo che segue:

- Attività finanziarie (attività economiche comprendenti i mezzi di pagamento, gli strumenti finanziari ed altre attività economiche aventi natura simile agli strumenti finanziari);
- Attività non finanziarie prodotte (attività economiche ottenute quale prodotto dei processi di produzione);
- Attività non finanziarie non prodotte (attività economiche non ottenute tramite processi di produzione);
- Passività finanziarie (mezzi di pagamento o strumenti finanziari e simili).

Tali macroaggregati (di primo livello) vengono ulteriormente distinti in successivi livelli di ordine analitico inferiore (secondo, terzo, quarto e quinto) per meglio rappresentare la loro specificità.

I dati necessari alla compilazione di tali macroaggregati sono ricavabili da tre diverse fonti di informazioni:

1. il Conto del Bilancio (parte I^a del Rendiconto generale dello Stato) che è predisposto, per la parte di competenza delle singole Amministrazioni, a cura degli Uffici centrali del bilancio;
2. il Conto del “Dare ed Avere della Banca d’Italia che svolge il servizio di tesoreria dello Stato e del Cassiere speciale per i biglietti e le monete a debito dello Stato”, predisposto dal Dipartimento della Ragioneria generale dello Stato – Ispettorato generale per la finanza delle pubbliche amministrazioni. Attraverso tale Conto viene data dimostrazione del servizio di tesoreria operato nel corso dell’esercizio per effetto sia della gestione del bilancio sia di quella extra - bilancio (ovvero operazioni costituite dai crediti e dai debiti di tesoreria);
3. le scritture riepilogative di quelle elementari utilizzate nella fase costitutiva degli elementi del patrimonio (inventari, buoni di carico, mandati informatici, ecc.).

La Sezione II espone il raccordo tra la gestione del bilancio ed il conto del patrimonio: nel corso di un esercizio finanziario, infatti, la gestione del bilancio produce effetti sul patrimonio; d’altra parte, alcune movimentazioni di poste patrimoniali hanno un riflesso sul bilancio. Per questa ragione, si definiscono “entrate depurate” gli accertamenti di competenza nel bilancio di un dato esercizio al netto di quella parte di entrate derivata dal peggioramento della situazione patrimoniale (quindi, escludendo le entrate dovute alla riduzione dello stock di attività – la vendita di una partecipazione, ad esempio – o all’aumento dello stock di passività – l’emissione di titoli del debito pubblico). Simmetricamente, si definiscono “spese depurate” le uscite di bilancio che non sono compensate da miglioramenti della posizione patrimoniale, dunque tutte le spese che non hanno come corrispettivo l’incremento del

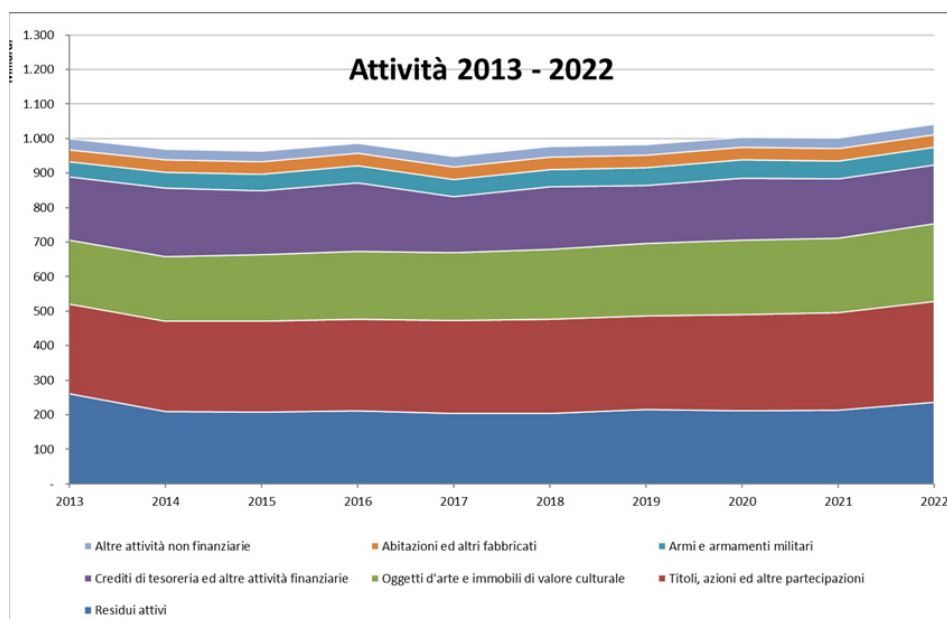
livello di attività (l'acquisto di un cespite) o la riduzione del livello delle passività (il pagamento di una partita debitoria). Di conseguenza, la differenza tra entrate e spese depurate indicherà il saldo di bilancio al netto delle variazioni patrimoniali comportate dalla movimentazione di alcune voci del bilancio stesso, quindi l'aumento o la riduzione netta di patrimonio determinata dal bilancio. Per ottenere la variazione netta del patrimonio complessivamente verificatasi nell'esercizio, a tale saldo va aggiunta la variazione netta delle consistenze patrimoniali non determinata dal bilancio (diminuzioni ed aumenti effettivi registrati come fatti modificativi di attività e passività).

2.2 EVOLUZIONE STORICA DEL PATRIMONIO DELLO STATO

2.2.1 LE ATTIVITÀ

L'evoluzione dell'attivo patrimoniale negli ultimi dieci esercizi è rappresentata nel Grafico 2. In particolare, è possibile individuare due esercizi in cui il livello dell'attivo diminuisce in maniera rilevante: nel 2014 per un calo delle entrate correnti di circa 53 miliardi che ha contribuito in maniera decisiva alla diminuzione complessiva di oltre 30 miliardi delle attività dell'esercizio finanziario 2014 e nel 2017 sempre per un calo delle entrate correnti, accompagnato da una diminuzione della disponibilità del tesoro per il servizio di tesoreria provinciale e dei pagamenti da regolare, che hanno portato la diminuzione totale nell'esercizio in parola ad oltre 39 miliardi.

Grafico 2 - Evoluzione dell'attivo patrimoniale, 2013 - 2022
(miliardi di euro)



In controtendenza con l'esercizio precedente, nel 2022, si registra invece un aumento di 40 miliardi circa, dovuto principalmente alle variazioni registrate nelle attività finanziarie alla voce "Residui Attivi" in aumento per circa 22 miliardi, dei "Titoli, azioni ed altre partecipazioni" per oltre 9 miliardi e degli "Oggetti d'arte e immobili di valore culturale" in aumento anch'essi per oltre 9 miliardi.

2.2.2 LE PASSIVITÀ

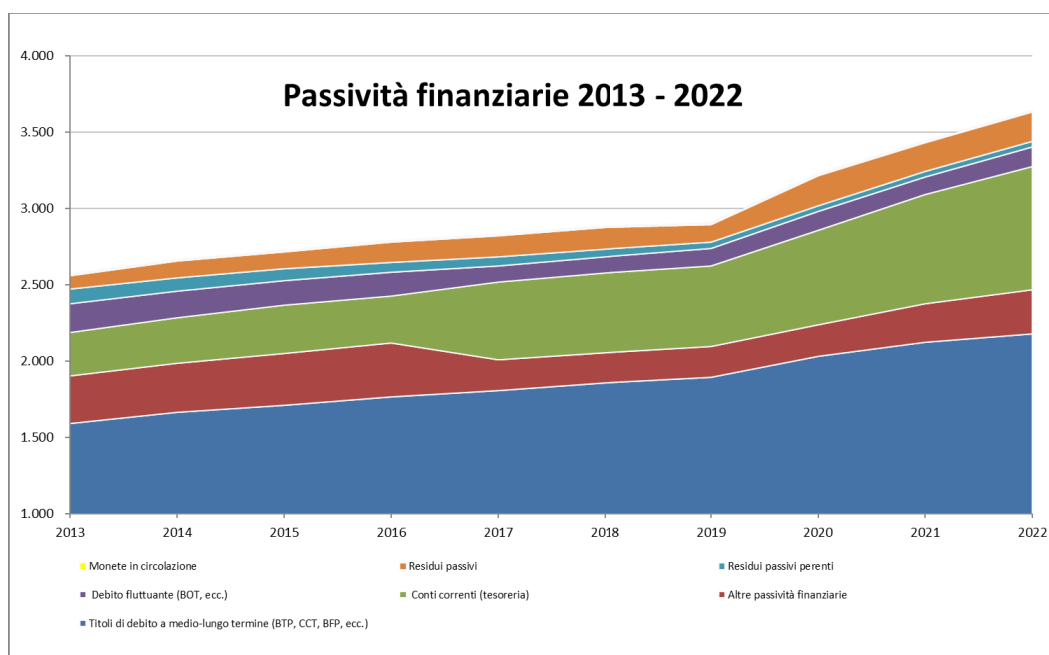
Tra il 2013 ed il 2022 le passività finanziarie sono aumentate (Grafico 3), per complessivi 1.075 miliardi circa (oltre il 40% del livello iniziale), principalmente per effetto di un aumento altrettanto regolare dello stock di debito a medio-lungo termine.

L'evoluzione della curva dei rendimenti dal 2013 in poi – caratterizzata da una sensibile discesa dei rendimenti a medio-lungo termine – ha indotto una ricomposizione della struttura per scadenza del debito pubblico italiano, mirata ad invertire la tendenza all'accorciamento della vita media ponderata residua dello stock complessivo di debito, innescatasi a seguito delle tensioni sui titoli sovrani registrate tra il 2011 ed il 2012.

Tra il 2016 ed il 2017 le “Altre passività finanziarie”, come si evince dal grafico sopra, risentono della diminuzione apportata dal trasferimento verso i “conti correnti” di 145 miliardi di euro circa, in seguito alla revisione dei contenuti del Conto Riassuntivo del Tesoro prevista dall'art. 44 bis della Legge 31 dicembre 2009, n.196 - introdotto dall'art.7, comma 1, del D.Lgs. 12 maggio 2016, n.90.

Infine, nel periodo 2020-2021 si rileva di nuovo un forte aumento delle passività finanziarie, causa il particolare momento economico, che trova riscontro nel maggiore accesso al credito da parte dello Stato, in particolare mediante l'accensione di debito a medio-lungo termine.

Grafico 3 - Evoluzione del passivo patrimoniale, 2013 – 2022
(miliardi di euro)



Nel corso del 2022 continua la tendenza negativa con le passività finanziarie che registrano un aumento complessivo di oltre 200 miliardi. In particolare, si rilevano aumenti di tutte le componenti del debito: nei “conti correnti di tesoreria” per 87,2 miliardi, nei “debiti redimibili” per 55 miliardi, nelle “anticipazioni passive” per oltre 21 miliardi, nel “debito fluttuante” per 15 miliardi, e nei residui passivi per 5,2 miliardi e nelle “altre passività finanziarie” per oltre 39 miliardi, fanno eccezione i “residui passivi perenti” che registrano una diminuzione di circa 50 milioni (si veda la sezione 2.4 per maggiori dettagli).

Per il già menzionato aumento dei “debiti redimibili” occorre segnalare l'aumento registrato nei “Buoni del Tesoro Poliennali” per 97,3 miliardi, compensato da diminuzioni per 42,3 miliardi nei “Certificati di Credito del Tesoro”.

2.2.3 I RIFLESSI DELLA GESTIONE DEL BILANCIO SUL CONTO DEL PATRIMONIO

Il Grafico 4 mostra, dal 2013 al 2022, gli elementi di concordanza tra bilancio e patrimonio, esponendo (oltre all'effetto netto complessivo del bilancio, dato appunto dalla differenza tra entrate e spese depurate) l'andamento di entrate e spese complessive (e del loro saldo), distinguendo, al loro interno, le entrate e le spese depurate dalle entrate e spese compensate da variazioni patrimoniali (rispettivamente, negative e positive). In effetti, come si evince anche dalle relazioni algebriche esposte in calce al Grafico 5, l'aumento o la riduzione netta di patrimonio determinata dal bilancio (saldo delle entrate e spese "depurate") si può scomporre come somma algebrica del saldo complessivo di bilancio e del saldo delle operazioni di bilancio che hanno un riflesso sul patrimonio (e che naturalmente costituiscono un "di cui" del saldo complessivo stesso): quanto più il saldo complessivo di bilancio è frutto di operazioni con riflessi sul patrimonio, tanto meno grande in valore assoluto è il saldo depurato.

Nel 2022, il saldo tra entrate e spese depurate si mantiene negativo registrando un aumento in valore assoluto rispetto all'esercizio precedente di circa 64 miliardi; tale aumento porta la variazione patrimoniale netta riconducibile all'esercizio del bilancio al valore negativo di - 130.237 milioni rispetto al valore di - 194.482 milioni registrato nel 2021. Anche il saldo di bilancio complessivo di competenza è peggiorato (arrivando a quota -85 miliardi circa rispetto ai circa - 60 miliardi dell'anno precedente) mentre il saldo delle operazioni patrimoniali con riflesso sul bilancio – che registra una diminuzione di circa 45 miliardi di euro – è anch'esso in miglioramento rispetto all'anno precedente, in cui tale diminuzione si era attestata a -135 miliardi.

La diminuzione delle passività nette rispetto al 2022 (da 218 a 162 miliardi di euro) si ottiene sommando al saldo "depurato" di bilancio il saldo delle variazioni patrimoniali senza riflesso sul bilancio, che nel 2022 hanno comportato una riduzione del patrimonio pari a circa 31 miliardi. In particolare, anche nel 2022 le insussistenze relative ai "Residui attivi per denaro da riscuotere" rappresentano un fenomeno rilevante (oltre 31 miliardi), in generale, dal 2013 in poi il livello di insussistenze sui residui attivi è aumentato notevolmente risultando determinante sulla determinazione del peggioramento patrimoniale.

I miglioramenti puramente patrimoniali, riferiti alle consistenze finali dell'esercizio finanziario 2022, sono invece imputabili principalmente alle insussistenze su "residui passivi perenti" (circa 1,4 miliardi di euro), ai residui passivi (circa 14 miliardi) nonché ad aumenti del valore di alcune attività finanziarie, tra cui spiccano gli aumenti dovuti alla gestione di Enel S.p.A. (circa 1,8 miliardi), quelli delle partecipazioni del Tesoro al capitale di Cassa Depositi e Prestiti S.p.A. (+1,7 miliardi circa) e quelli relativi al "riassetto SACE S.p.A. ex art.67 D.L. n.104/2020" (+4,8 miliardi circa).

Le attività non finanziarie, invece, in alcuni esercizi mostrano variazioni improvvise dovute ad operazioni di rivalutazione su determinati cespiti: è il caso (cfr. Grafico 5) degli aumenti delle consistenze nei "beni archivistici" per oltre 3,9 miliardi registrati nel 2015, per 6,5 miliardi nel 2018, per 7,4 miliardi nel 2019 nonché per 5,4 miliardi nel 2020 e per 9,4 miliardi nel 2022, mentre sono state rilevate variazioni meno importanti per l'anno 2021 (milioni 765).

Grafico 4 - Interazione tra la gestione del bilancio e del patrimonio, 2013 – 2022
(miliardi di euro)

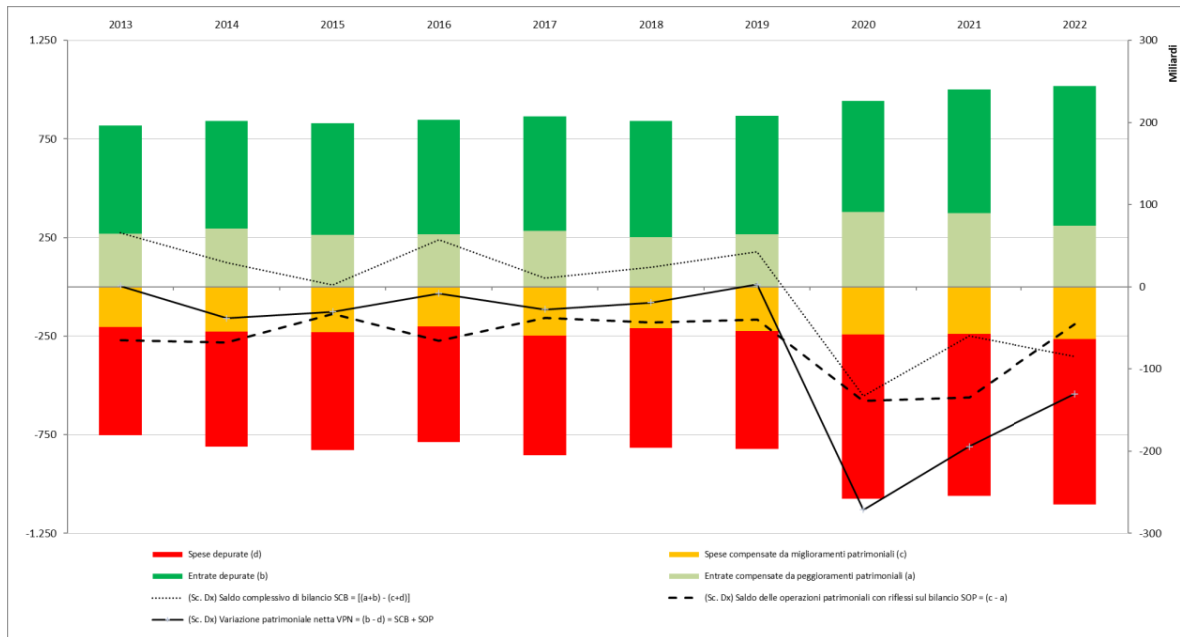
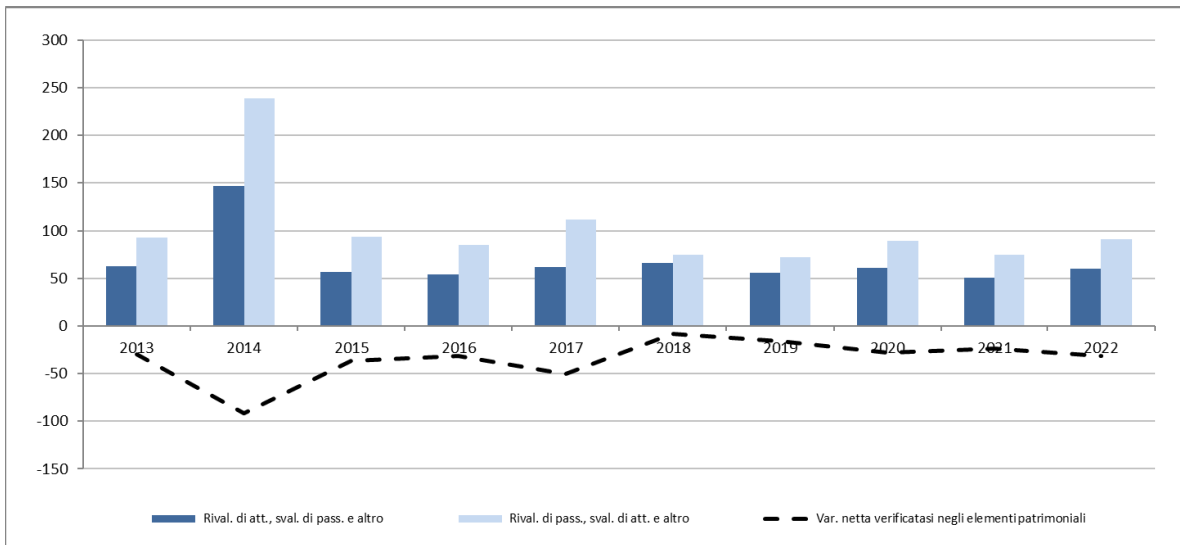


Grafico 5 - Variazioni verificatesi negli elementi patrimoniali, 2013 – 2022
(miliardi di euro)



2.3 RISULTANZE CONTABILI DELL'ESERCIZIO FINANZIARIO 2022

2.3.1 DIMOSTRAZIONE DEI CONTI ACCESI AI COMPONENTI ATTIVI E PASSIVI SIGNIFICATIVI DEL PATRIMONIO DELLO STATO

Analizzando le risultanze contabili – riportate a livello sintetico nella Tavola 38 – si rileva innanzi tutto che, le attività finanziarie hanno presentato un aumento complessivo di 31.345 milioni di euro, passando da 666.491 a 697.836 milioni di euro; nello specifico si rileva un aumento delle attività finanziarie di breve termine (-24.468 milioni di euro) dovuta ad un notevole aumento dei “residui attivi per denaro da riscuotere” (+15.291 milioni), nei “crediti di tesoreria” (+2.091 milioni) e nei “residui attivi per denaro presso gli agenti della riscossione” (+7.085 milioni).

Quanto alle attività finanziarie di medio-lungo termine si assiste ad un aumento complessivo di 6.878 milioni dovuta ad una diminuzione delle “anticipazioni attive” (-2.583 milioni), degli “altri conti attivi” (-49 milioni) e dei “titoli diversi dalle azioni” (-29 milioni) ampiamente assorbito dagli aumenti registrati nelle “azioni ed altre partecipazioni” (+9.535 milioni) e nelle “quote dei fondi di investimento” (+3 milioni).

Per le “azioni ed altre partecipazioni”, le variazioni hanno riguardato le “azioni quotate” (+7.799 milioni), le “azioni non quotate” (+662 milioni) e le “altre partecipazioni” (+1.075 milioni). Tra le anticipazioni attive assumono rilevanza le variazioni negative relative ai “crediti concessi ad enti pubblici e ad istituti di credito” (-3.314 milioni) – dovute per la maggior parte a somme anticipate dallo Stato alla Regioni ai sensi dell'art.2 commi 46, 47, 48 della legge n.244 del 24 dicembre 2007 e art.2 comma 98 della legge n. 191 del 24 dicembre 2009 (leggi finanziarie 2008 e 2010), - nonché le variazioni negative relative agli “altri crediti non classificabili” (-101 milioni) e ai “Crediti concessi ad aziende ed enti privati” (-4 milioni), lievemente compensate dagli aumenti registrati nei “fondi di garanzia” (+519 milioni) e nei “fondi di rotazione” (+317 milioni).

Tra gli altri conti attivi, invece, assumono rilevanza le variazioni intervenute nel “valore commerciale dei metalli monetati” (+26 milioni) e nel “fondo ammortamento titoli” (-74 milioni).

Nelle attività non finanziarie “prodotte” si è registrato un incremento complessivo di 9.100 milioni di euro, a cui hanno contribuito gli aumenti registrati nei “beni immobili di valore culturale” (+96 milioni), negli “altri beni materiali prodotti” (+619 milioni), nei “diritti reali di godimento su beni altrui” (+24 milioni), in “altre opere” (+136 milioni), in “fabbricati non residenziali” (+74 milioni) e soprattutto nei “beni mobili di valore culturale, biblioteche ed archivi” (+9.430 milioni), dovuto principalmente al processo di rivalutazione dei beni archivistici ed artistici; risultano invece in diminuzione le consistenze degli “Impianti, attrezzature e macchinari” (-148 milioni), dei “mezzi di trasporto” (-272 milioni), di “armi e armamenti militari” (-402 milioni) e degli “equipaggiamenti e vestiari” (-399 milioni), mentre si rilevano variazioni minime nelle altre tipologie delle suddette attività.

Quanto ai “beni mobili patrimoniali”, le consistenze hanno presentato complessivamente una diminuzione di circa 642 milioni di euro, scaturita principalmente da una variazione negativa nei “mezzi navali da guerra”.

Nelle attività non finanziarie “non prodotte” si è registrata una diminuzione complessiva di 165 milioni di euro dovuto interamente ai “terreni” e ai “giacimenti” mentre risultano invariate le consistenze delle “risorse biologiche non coltivate”.

In merito ai beni immobili confiscati alla criminalità organizzata, al 31 dicembre 2022 risultano registrati n. 837 beni con una consistenza complessiva di euro 318.008.246,50 di cui:

- n. 98 beni immobili con un importo complessivo di euro 34.063.558,51 derivanti da confische effettuate in applicazione del D.L. 306/92 art.12 sexies;
- n. 739 beni immobili con un importo complessivo di euro 283.994.687,99 derivanti da confische in applicazione del Decreto Legislativo 6 settembre 2011, n.159.

Tavola 38 - Attività e passività dello stato per voce. Anni 2018-2022
(milioni di euro)

ATTIVITA'	2018	2019	2020	2021	2022	differenze 2021 - 2022
Attività finanziarie	976.095	982.129	1.004.082	1.001.025	1.041.305	40.280
Attività finanziarie	656.691	655.329	671.530	666.491	697.836	31.345
Biglietti, monete e depositi	0	0	0	0	0	0
Titoli diversi dalle azioni	0	0	0	3.000	2.971	-29
Azioni ed altre partecipazioni	272.116	270.441	279.348	280.274	289.809	9.535
Azioni quotate	15.876	15.002	13.859	13.075	20.874	7.799
Azioni non quotate	66.788	67.332	68.407	70.917	71.578	662
Altre partecipazioni	189.451	188.108	197.082	196.282	197.357	1.075
Quote dei fondi di investimento	136	140	141	127	130	3
Crediti	320.596	322.270	330.237	326.993	351.461	24.467
Crediti di tesoreria	116.656	106.109	119.055	114.032	116.123	2.091
Res. att. presso gli agenti della riscossione	39.293	46.277	46.146	48.177	55.262	7.085
Res. att. per denaro da riscuotere	164.647	169.884	165.036	164.784	180.076	15.291
Anticipazioni attive	63.083	61.740	61.099	55.069	52.487	-2.583
Fondi di garanzia	3.066	2.146	2.141	2.127	2.646	519
Fondi di rotazione	4.084	4.734	5.177	6.832	7.150	317
Fondi di scorta	283	221	466	449	449	0
Crediti concessi ad enti pubbl. e ist. cred.	44.538	43.053	41.910	35.147	31.833	-3.314
Crediti concessi ad aziende ed enti privati	165	187	174	176	172	-4
Altri crediti non classificabili	10.948	11.399	11.231	10.338	10.237	-101
Altri conti attivi	759	737	706	1.027	978	-49
Fondo ammortamento titoli	87	54	13	324	249	-74
Valore commerciale dei metalli monetati	673	683	692	703	729	26
Attività non finanziarie prodotte	315.307	322.750	328.503	330.051	339.151	9.100
Capitale fisso	134.006	135.409	135.641	136.441	136.150	-291
Abitazioni	891	894	879	876	859	-17
Fabbricati non residenziali	35.764	35.986	36.138	36.001	36.075	74
Beni immobili di valore culturale	22.264	22.275	22.328	23.152	23.247	96
Altre opere	4.041	4.042	4.045	4.044	4.179	136
Diritti reali di godimento su beni altrui	124	130	132	136	160	24
Impianti, attrezzature e macchinari	3.625	3.611	3.689	3.664	3.516	-148
Mobili e arredi	516	471	438	410	407	-3
Materiale bibliografico	62	60	58	59	60	2
Mezzi di trasporto	2.104	1.977	1.984	2.107	1.835	-272
Armi e armamenti militari	50.353	51.807	52.146	52.214	51.812	-402
Equipaggiamenti e vestitari	10.965	10.971	10.929	11.054	10.655	-399
Strumenti musicali	2	2	2	2	2	0
Coltivazioni ed allevamenti	3	4	4	4	4	0
Altri beni materiali prodotti	3.214	3.133	2.853	2.703	3.322	619
Beni immateriali prodotti	77	48	17	16	15	-1
Scorte	789	800	808	793	752	-41
Materie prime e prodotti intermedi	767	770	779	765	724	-41
Prodotti in corso di lavorazione	15	22	20	20	20	-1
Prodotti finiti	7	8	8	8	9	1
Oggetti di valore	180.513	186.541	192.054	192.817	202.249	9.432
Beni mobili di valore cult., bibl. e archivi	180.391	186.418	191.946	192.710	202.140	9.430
Altri oggetti di valore	122	122	109	107	109	2
Attività non finanziarie non prodotte	4.097	4.050	4.048	4.483	4.318	-165
Terreni	3.892	3.847	3.846	4.221	4.059	-162
Giacimenti	204	203	203	262	259	-3
Risorse biologiche non coltivate	0	0	0	0	0	0
PASSIVITA'	2.878.998	2.898.039	3.219.388	3.434.276	3.636.163	201.887
Passività finanziarie	2.878.998	2.898.039	3.219.388	3.434.276	3.636.163	201.887
Debiti	2.845.638	2.866.997	3.188.617	3.360.197	3.540.920	180.724
Debito fluttuante	107.453	113.929	121.283	113.491	128.645	15.153
Conti correnti	520.366	528.792	622.141	717.614	804.868	87.254
Altre gestioni	1.559	1.845	1.564	1.654	18.755	17.101
Residui passivi	140.364	114.014	196.917	188.265	193.495	5.230
Debiti redimibili	1.855.667	1.894.338	2.029.722	2.123.128	2.178.140	55.012
Debiti diversi	220.229	214.080	216.990	216.044	217.018	974
Anticipazioni passive	33.360	31.042	30.771	74.080	95.243	21.163

Le passività finanziarie – che comprendono debiti a breve termine (debiti di tesoreria e residui passivi di bilancio), debiti a medio e lungo termine (debito pubblico, con esclusione del debito fluttuante riportato tra i debiti di tesoreria, debiti diversi come monete in circolazione e residui passivi perenti) e anticipazioni passive – risultano complessivamente aumentate di 201.887 milioni.

Nello specifico delle singole voci patrimoniali va fatto osservare che, per i debiti a breve termine, si rilevano aumenti nei “residui passivi di bilancio” (+5.230), mentre nei debiti di tesoreria si rileva un aumento complessivo di 119.508 milioni, determinato dagli aumenti registrati nei “conti correnti” (+87.254 milioni), nelle “altre gestioni” (+17.101 milioni) e nel “debito fluttuante” (+15.153 milioni).

Per i debiti a medio e lungo termine l’aumento complessivo è risultato di 55.986 milioni, costituito da aumenti per 55.012 milioni nei “debiti redimibili” e nei restanti “debiti diversi” (+974 milioni).

Nel primo caso, l’incremento è dovuto per la maggior parte al notevole aumento dei buoni del tesoro poliennali (+97.372 milioni) e nei prestiti esteri (+1.045 milioni), mentre si registra una diminuzione nei “certificati di credito del tesoro” (-42.269 milioni). Riguardo invece ai “debiti diversi”, l’incremento ha riguardato la categoria residuale “altri” (+853 milioni) e i “residui passivi perenti di parte corrente” (+489 milioni) mentre si registra una diminuzione nei “residui passivi perenti in conto capitale” (-540 milioni). Le variazioni relative ai residui passivi perenti sono dovute ad un aumento complessivo registrato nelle nuove perenzioni (+2.774 milioni) e a riduzioni dovute a reiscrizioni (-1.413 milioni), rettificazioni e prescrizioni (-1.412 milioni), nel cui totale sono ricomprese economie patrimoniali per milioni 615 effettuate ai sensi dell’art.34 ter, comma 4, della Legge n.196/2009.

Infine, tra le passività finanziarie sono comprese le “anticipazioni passive” che presentano un notevole aumento della consistenza (+21.163 milioni di euro) dovuto principalmente ad anticipazioni connesse al programma "Next Generation EU" incluso nel piano nazionale di ripresa e resilienza - PNRR - e all’accensione di prestiti tra l’Italia e la Commissione Europea nell’ambito del “loan agreement” riferito al programma “Sure Financial Assistance”.

2.3.2 DIMOSTRAZIONE DI CONCORDANZA TRA GLI ACCERTAMENTI DI COMPETENZA DEL BILANCIO ED IL CONTO DEL PATRIMONIO

La sezione II del Conto generale del patrimonio, così come disposto dall’art. 36 della richiamata Legge 31 dicembre 2009, n.196, dimostra i vari punti di concordanza tra la contabilità di bilancio e quella patrimoniale, mettendo in evidenza l’ammontare degli elementi patrimoniali non finanziari che hanno influito negli accertamenti di bilancio; pertanto, passando all’esame dei dati relativi all’esercizio finanziario 2022 riepilogati nella Tavola 39, risulta che:

- hanno formato entrate di bilancio:

o diminuzioni di attività per vendite di beni, riscossioni di crediti, azioni e partecipazioni per un importo di 7.044 milioni di euro, nonché aumenti di passività per accensione di debiti per un importo di 303.333 milioni di euro, dando complessivamente luogo ad un peggioramento patrimoniale di 310.377 milioni di euro;

- mentre sono derivati da spese di bilancio:

o aumenti di attività per acquisti di beni, anticipazioni attive, azioni ed altre partecipazioni per un importo di 1.946 milioni di euro, nonché diminuzioni di passività per estinzione di debiti a medio-lungo termine e anticipazioni passive per un importo di 263.303 milioni di euro, dando complessivamente luogo ad un miglioramento patrimoniale di 265.249 milioni di euro.

Tavola 39 - Aumenti e diminuzioni delle attività e delle passività. Anno 2022
(milioni di euro)

	Accertamenti di bilancio (a)	Operazioni patrimoniali con riflessi sul bilancio (b)	Trasformazione di elementi patrimoniali	Reali aumenti di patrimonio (c)	Totale miglioramenti	Accertamenti di bilancio (d)	Operazioni patrimoniali con riflessi sul bilancio (e)	Trasformazione di elementi patrimoniali	Reali diminuzioni di patrimonio (f)	Totale peggioramenti
ATTIVITA'	1.018.031	6.855	4.020.662	41.763	5.087.311	1.031.563	8.544	3.955.407	51.517	5.047.031
PASSIVITA'	0	258.394	2.964.086	18.205	3.240.685	71.577	301.833	3.029.340	39.822	3.442.572
TOTALE:	1.018.031	265.249	6.984.747	59.969	8.327.996	1.103.140	310.377	6.984.747	91.339	8.489.603

Risultati differenziali		
1. Variazione apportata al patrimonio dall'esercizio del bilancio	a-d	-85.109
2. Variazione dipendente dalle operazioni patrimoniali con riflessi sul bilancio	b-e	-45.128
3. Variazione netta verificatasi negli elementi patrimoniali	c-f	-31.370
VARIAZIONE PATRIMONIALE	1+2+3	-161.607

Alle operazioni di gestione del patrimonio con riflessi sul bilancio si deve, quindi, un peggioramento netto della consistenza patrimoniale per complessivi 45.128 milioni di euro.

Se al disavanzo risultante dal bilancio di competenza (85.109 milioni di euro), si somma il sopracitato peggioramento dovuto all'eccedenza delle spese sulle entrate per movimenti patrimoniali (pari a 45.128 milioni di euro), si ottiene un peggioramento patrimoniale di importo pari a 130.237 milioni di euro: tale peggioramento, perciò, è da ricondursi ad operazioni di gestione del patrimonio (acquisto e dismissione di attività o accensione di prestiti, ad esempio) i cui riflessi in bilancio si colgono, per l'appunto, con spese superiori alle entrate registrate nell'ambito delle movimentazioni patrimoniali.

D'altra parte, si rileva che le entrate accertate con il bilancio, dedotti i riflessi patrimoniali, ammontano ad un importo pari ad euro 707.654 milioni di euro e che le spese impegnate, depurate dei movimenti patrimoniali, ammontano ad un importo pari a 837.891 milioni di euro facendo scaturire il già menzionato peggioramento di 130.237 milioni di euro.

Nel complesso, la gestione dell'esercizio finanziario 2022 ha prodotto un peggioramento patrimoniale complessivo di 161.607 milioni di euro, scaturito dalla differenza tra l'eccedenza passiva di 2.433.251 milioni di euro registrata al 31 dicembre 2021 e l'eccedenza passiva registrata al 31 dicembre 2022 di 2.594.858 milioni di euro.

Tale peggioramento patrimoniale complessivo, escludendo tutte le variazioni dipendenti da operazioni compensative, deriva appunto dalla somma algebrica tra il peggioramento apportato al patrimonio dalla gestione del bilancio di cui sopra (130.237 milioni di euro) e la diminuzione netta verificatasi negli elementi patrimoniali di 31.370 milioni di euro.

2.4 GESTIONE DEI RESIDUI PASSIVI PERENTI NEL CORSO DELL'ESERCIZIO 2022

2.4.1 RICHIESTE DI REISCRIZIONE PRESENTATE E ASSENTITE NEL CORSO DEL 2022

In base all'articolo 27, comma 1, della già citata legge 31 dicembre 2009, n. 196, nello stato di previsione della spesa del Ministero dell'economia e delle finanze, nell'ambito del Programma "Fondi di riserva e speciali" della Missione "Fondi da ripartire", sono istituiti i fondi speciali di parte corrente e in conto capitale per "la riassegnazione dei residui passivi eliminati negli esercizi precedenti per perenzione amministrativa".

Nel corso della gestione finanziaria, nei limiti delle disponibilità di tali fondi, le somme cadute in perenzione, se dovute, vengono reiscritte in bilancio per poter dar luogo al relativo pagamento (integrando sia le dotazioni di competenza che quelle di cassa dei capitoli interessati), mediante appositi decreti di variazione a firma del Ragioniere

Generale dello Stato¹⁰, da registrare alla Corte dei conti. In tal modo le passività patrimoniali costituite dai residui passivi perenti si riducono dell'ammontare corrispondente alle reiscrizioni effettuate.

Tale procedura di riassegnazione dei residui passivi perenti viene effettuata secondo le disposizioni del decreto del Presidente della Repubblica 24 aprile 2001, n. 270 concernente il "regolamento di semplificazione delle procedure di reiscrizione nel bilancio dello Stato dei residui passivi perenti", in base al quale, su istanza del creditore, l'amministrazione debitrice deve presentare formale richiesta di reiscrizione al Dipartimento della Ragioneria generale dello Stato, per il tramite del coesistente Ufficio centrale del bilancio.

Nel corso del 2022, le risorse disponibili per le reiscrizioni di residui passivi perenti a fronte di uno stanziamento iniziale di 1.500 milioni per il fondo di parte corrente e 2.000 milioni per quello di conto capitale, si sono ridotte rispettivamente a 630 milioni e 1.284,8 milioni, per effetto delle riduzioni operate ai sensi di n.7 Decreti del Ministro dell'Economia e delle Finanze (DMT) per "urgenti interventi in materia energetica o di politiche nazionali" intervenuti nel corso della gestione.

Nel corso dell'esercizio 2022, inoltre, sono state formulate richieste di reiscrizione per un ammontare complessivo di 2.984 milioni di euro, a fronte delle quali sono stati riassegnati complessivamente 1.413 milioni (Tavola 40).

Tavola 40 - Fondi per le reiscrizioni di residui passivi perenti e relative reiscrizioni - Anno 2022
(migliaia di euro)

Fondi per le reiscrizioni dei residui passivi perenti		Stanziamento iniziale di competenza 2022	Stanziamento di competenza al netto delle riduzioni	Reiscrizioni effettuate nel 2022
Numero Capitolo	Denominazione capitolo			
2999	FONDO OCCORRENTE PER LA RIASSEGNAZIONE DEI RESIDUI PASSIVI DELLA SPESA DI PARTE CORRENTE, ELIMINATI NEGLI ESERCIZI PRECEDENTI PER PERENZIONE AMMINISTRATIVA	1.500.000	630.000	570.238
7496	FONDO OCCORRENTE PER LA RIASSEGNAZIONE DEI RESIDUI PASSIVI DELLA SPESA IN CONTO CAPITALE, ELIMINATI NEGLI ESERCIZI PRECEDENTI PER PERENZIONE AMMINISTRATIVA	2.000.000	1.284.800	842.315
TOTALE		3.500.000	1.914.800	1.412.553

Per la parte corrente, le richieste assentite corrispondono a poco più del 27% di quelle pervenute. Le restanti, pari a 1.593 milioni di euro, per la maggior parte appartenenti alla categoria "Trasferimenti correnti ad Amministrazioni Pubbliche", per il loro elevato importo, non hanno trovato giusta capienza nelle residue disponibilità del fondo.

Per quanto riguarda invece le reiscrizioni di conto capitale, è stato soddisfatto oltre il 96% delle richieste pervenute. Non è stato possibile soddisfare richieste per l'importo complessivo di circa 32 milioni di euro poiché le stesse, nonostante il fondo avesse ancora sufficiente disponibilità, non sono pervenute in tempo utile per essere accolte in un ultimo decreto e per poter effettuare il relativo pagamento entro l'anno.

Le categorie economiche che presentano rilevante incidenza sulle reiscrizioni richieste riguardano gli "investimenti fissi lordi e acquisti di terreni", "contributi agli investimenti ad amministrazioni pubbliche" e "contributi agli investimenti ad imprese".

¹⁰ La reiscrizione dei residui passivi perenti avviene mediante Decreto del Ragioniere Generale dello Stato (DRGS) a seguito di quanto disposto dall'art. 4-quater del DL 32/2019 intervenuto a metà dell'esercizio 2019; in precedenza le reiscrizioni venivano disposte mediante Decreto del Ministro dell'Economia e delle Finanze (DMT).

La sottostante tabella (Tavola 41) riporta in dettaglio quanto appena esposto.

Tavola 41 - Reiscrizioni di residui passivi perenti effettuate nell'esercizio 2022 per categoria economica (migliaia di euro)

	Categoria economica	(A) Reiscrizioni richieste	(B) Reiscrizioni assentite	(C) Non Assentito (A- B)	% Assentito (B/A)*100	% Non assentito (C/A)*100
1	REDDITI DA LAVORO DIPENDENTE	29	29	-	100,00%	0,00%
2	CONSUMI INTERMEDI	109.647	107.276	2.370	97,84%	2,16%
4	TRASFERIMENTI CORRENTI AD AMMINISTRAZIONI PUBBLICHE	1.946.561	412.143	1.534.418	21,17%	78,83%
5	TRASFERIMENTI CORRENTI A FAMIGLIE E ISTITUZIONI SOCIALI PRIVATE	42.251	39.912	2340	94,46%	5,54%
6	TRASFERIMENTI CORRENTI A IMPRESE	9.391	9.207	183	98,05%	1,95%
7	TRASFERIMENTI CORRENTI A ESTERO	813	813	-	100,00%	0,00%
9	INTERESSI PASSIVI E REDDITI DA CAPITALE	300	300	-	100,00%	0,00%
10	POSTE CORRETTIVE E COMPENSATIVE	7	7	-	100,00%	0,00%
12	ALTRE USCITE CORRENTI	551	551	0	99,92%	0,08%
	Totale Titolo I	2.109.550	570.238	1.539.311	27,03%	72,97%
21	INVESTIMENTI FISSI LORDI E ACQUISTI DI TERRENI	97.461	74.892	22.569	76,84%	23,16%
22	CONTRIBUTI AGLI INVESTIMENTI AD AMMINISTRAZIONI PUBBLICHE	513.226	505.940	7.286	98,58%	1,42%
23	CONTRIBUTI AGLI INVESTIMENTI AD IMPRESE	142.865	140.823	2.042	98,57%	1,43%
25	CONTRIBUTI AGLI INVESTIMENTI A ESTERO	240	240	-	100,00%	0,00%
26	ALTRI TRASFERIMENTI IN CONTO CAPITALE	120.420	120.420	-	100,00%	0,00%
	Totale Titolo II	874.212	842.315	31.897	96,35%	3,65%
	Totale complessivo	2.983.762	1.412.553	1.571.208	47,34%	52,66%

2.4.2 SOMME ELIMINATE PER PRESCRIZIONE ED ECONOMIA

I residui passivi perenti eliminati dal patrimonio per prescrizione nel 2022 ammontano, nel complesso, a circa 760 milioni di euro, mentre le economie realizzate nel corso del medesimo esercizio ammontano a 652 milioni di euro (Tavola 42). Nella Tavola 43, tali valori, vengono ulteriormente dettagliati per categoria economica.

Tavola 42 - Residui passivi perenti, anno 2022: prescrizioni ed economie per Titolo (migliaia di euro)

Prescrizioni	Titolo I	217.495
	Titolo II	542.493
	Totale	759.987
Economie	Titolo I	389.412
	Titolo II	262.647
	Totale	652.059

Tavola 43 - Residui passivi perenti, anno 2022: prescrizioni ed economie per categoria (migliaia di euro)

Categoria economica	Economie			Prescrizioni
	Importo economie normali	Importo economie ai sensi dell'art. 34 ter, c. 4,	Totale	
1 REDDITI DA LAVORO DIPENDENTE	-	10.723	10.724	22.405
2 CONSUMI INTERMEDI	3.055	64.123	67.178	20.122
3 IMPOSTE PAGATE SULLA PRODUZIONE	-	-	-	29
4 TRASFERIMENTI CORRENTI AD AMMINISTRAZIONI PUBBLICHE	3.566	169.720	173.286	83.244
5 TRASFERIMENTI CORRENTI A FAMIGLIE E ISTITUZIONI SOCIALI PRIVATE	14.352	114.403	128.755	1.601
6 TRASFERIMENTI CORRENTI A IMPRESE	-	8.153	8.153	87.498
7 TRASFERIMENTI CORRENTI A ESTERO	34	1.012	1.046	-
9 INTERESSI PASSIVI E REDDITI DA CAPITALE		11	11	-
10 POSTE CORRETTIVE E COMPENSATIVE		17	17	202
12 ALTRE USCITE CORRENTI	-	242	242	2.394
21 INVESTIMENTI FISSI LORDI E ACQUISTI DI TERRENI	14.897	54.925	69.822	97.646
22 CONTRIBUTI AGLI INVESTIMENTI AD AMMINISTRAZIONI PUBBLICHE	612	112.847	113.458	126.348
23 CONTRIBUTI AGLI INVESTIMENTI AD IMPRESE	143	78.026	78.169	160.578
24 CONTRIBUTI AGLI INVESTIMENTI A FAMIGLIE E ISTITUZIONI SOCIALI PRIVATE	-	-	-	26.578
25 CONTRIBUTI AGLI INVESTIMENTI A ESTERO		425	425	640
26 ALTRI TRASFERIMENTI IN CONTO CAPITALE	28	745	772	127.873
31 ACQUISIZIONI DI ATTIVITA' FINANZIARIE	-	-	-	2.830
Totale complessivo	36.687	615.372	652.059	759.987

Rispetto al precedente anno, l'ammontare delle prescrizioni è in lieve diminuzione, restando comunque in linea con i valori registrati nel corso del quinquennio (cfr. più avanti la Tavola 44), fatta eccezione per il valore registrato nell'anno 2018, per intervenuta prescrizione decennale, consegue dal notevole aumento delle somme dichiarate perenti nell'anno 2008 per effetto della Legge n. 244 del 28.12.2007 (legge finanziaria 2008) che ha ridotto da 7 a 3 anni i termini di conservazione dei residui propri di conto capitale.

Per le economie, invece, l'analisi va effettuata distinguendo le economie "ordinarie" da quelle generate a seguito del riaccertamento dei residui passivi perenti realizzato ai sensi dell'art. 34-ter della legge 196/2009, o in applicazione di altre normative specifiche.

Nel 2022, l'ammontare delle economie generate ai sensi dell'articolo 34-ter della legge 196/2009, che dispone il riaccertamento annuale delle partite debitorie iscritte nel Conto del patrimonio, è risultato pari a 615 milioni di euro, in forte diminuzione rispetto agli anni precedenti. Si evidenziano nella categoria 4 - "Trasferimenti correnti ad amministrazioni pubbliche" circa 170 milioni di euro di economie di questo tipo; di queste circa 126 afferiscono ad impegni del Ministero dell'economia e delle finanze assunti negli esercizi finanziari dal 2009 al 2018 sul capitolo di spesa 2790 – *Devoluzione alle regioni a statuto speciale del gettito delle entrate erariali alle stesse spettanti in quota fissa*.

Ammontano invece a circa 37 milioni di euro, le normali economie effettuate nel corso della gestione dell'esercizio 2022.

2.5 ANDAMENTO DEI RESIDUI PASSIVI PERENTI NEGLI ESERCIZI 2018-2022

Nel 2022, così come accaduto negli anni precedenti, si è registrata, ancora una volta, una diminuzione dello stock dei residui passivi perenti (Tavola 44).

Tavola 44 - Residui passivi perenti: consistenza e fatti modificativi nell'ultimo quinquennio 2018-2022
(milioni di euro)

Residui passivi perenti: consistenza e fatti modificativi	Esercizio Finanziario				
	2018	2019	2020	2021	2022
Stock complessivo residui passivi perenti al 31/12	50.351,4	43.850,1	38.971,0	36.412,7	36.362,2
Residui perenti di nuova formazione	8.338,9	4.133,3	2.059,5	2.492,2	2.774,1
Reiscrizioni	3.109,9	2.686,2	2.153,3	1.596,8	1.412,6
Prescrizioni	2.115,1	700,5	315,2	865,3	760,0
Economie	8.933,9	7.247,9	4.470,2	2.588,4	652,1
<i>di cui:</i>					
<i>normali</i>	226,0	166,9	245,5	176,9	36,7
<i>accertamento annuale residui (art. 34 ter, c. 4, L 196/2009)</i>	8.707,9	7.080,9	4.224,7	2.411,6	615,4

Si riscontrano, per le nuove perenzioni, valori in linea con quelli dell'esercizio precedente. Nel dettaglio, per il titolo II della spesa è rilevante la modifica intervenuta con l'art. 4-quater, comma 1, lettera b), del decreto-legge 18/4/2019, n. 32, convertito, con modificazioni, dalla legge 14 giugno 2019, n. 55, che in via sperimentale, per gli esercizi finanziari 2019, 2020 e 2021 ha previsto l'allungamento di ulteriori tre esercizi dei termini di cui al comma 4, primo periodo, dell'art.34-bis della legge 31 dicembre 2019; in particolare l'applicazione della nuova normativa riguarda anche i residui propri formati negli esercizi finanziari 2016, 2017 e 2018.

Tale disposto ha determinato per i rendiconti 2020 e 2021, una drastica riduzione nella formazione di nuovi residui passivi perenti di conto capitale, tale da portarne il loro valore a cifre prossime allo zero, situazione che non si è verificata nell'esercizio 2022 in cui le nuove perenzioni di parte capitale si sono attestate a circa 1.124 milioni, così come rappresentato meglio nella Tavola 46.

Per quanto concerne le economie, si fa presente che già dal consuntivo 2016 hanno trovato applicazione i commi 4 e 5 dell'articolo 34-ter della legge 196/2009, introdotto dal decreto legislativo n. 93 del 2016. Tali commi dispongono il riaccertamento annuale, da parte delle Amministrazioni, delle partite debitorie iscritte nel Conto del patrimonio quali residui passivi perenti. Il riaccertamento dello stock dei residui perenti comporta l'eliminazione delle partite debitorie non più dovute con apposite scritture nel Conto del patrimonio. Solo successivamente al giudizio di parifica della Corte dei conti, con la Legge di Bilancio le risorse corrispondenti al valore dei residui perenti eliminati potranno essere in tutto o in parte iscritte in bilancio su base pluriennale su appositi Fondi da istituire, con la medesima Legge di Bilancio, negli stati di previsione delle Amministrazioni interessate, compatibilmente con gli obiettivi programmati di finanza pubblica e tenendo conto della natura delle partite debitorie cancellate, così come avvenuto nel caso dell'attività di riaccertamento straordinario dei residui già condotta ai sensi dell'art. 49 lettera b) della legge n. 66 del 2014.

A seguito di tale attività di riaccertamento e secondo le ordinarie procedure amministrative, per l'anno finanziario 2022, le Amministrazioni hanno effettuato, in totale circa 615 milioni di economie indicate come "Economia ai sensi dell'art. 34-ter della legge n. 196/2009". Tale dato, in diminuzione rispetto a quello dell'anno precedente, risulta influenzato maggiormente dalle economie operate da parte del Ministero dell'Economia e delle finanze (Tavola 45).

Tavola 45 - Economie del conto del Patrimonio ai sensi dell'art.34 ter c.4 L.196/2009 per Ministero e Titolo - anni 2021 e 2022 (migliaia di euro)

Ministero	Economie ai sensi dell'art. 34 ter, c. 4, L.196/2009					
	2021			2022		
	Titolo I - spese correnti	Titolo II - spese in conto capitale	Totale	Titolo I - spese correnti	Titolo II - spese in conto capitale	Totale
Economia e finanze	787.233	28.796	816.029	148.597	121.470	270.067
Sviluppo economico	-	-	-	-	-	-
Lavoro e politiche sociali	1.242.243	58	1.242.301	17.400	-	17.400
Giustizia	17.039	14.278	31.316	16.861	776	17.636
Affari Esteri	24.987	7.357	32.344	12.245	914	13.159
Istruzione	12	-	12	732	-	732
Interno	1.136	31.254	32.389	68.696	11.074	79.770
Transizione Ecologica	4.284	18.982	23.266	2.441	6.947	9.388
Infrastrutture e mobilità sostenibili	5.398	47.255	52.653	8.237	14.532	22.768
Università e ricerca	86	-	86	1.008	65.445	66.453
Difesa	33.605	20.979	54.584	23.907	16.815	40.722
Politiche agricole, alimentari e forestali	1.618	5.261	6.879	530	5.671	6.201
Cultura	67.255	40.917	108.172	55.679	504	56.183
Salute	6.191	444	6.635	9.847	2.699	12.546
Turismo	3.135	1.757	4.891	2.225	121	2.346
Totale	2.194.221	217.337	2.411.558	368.405	246.968	615.372

La Tavola 46 offre un riepilogo per categoria economica dell'evoluzione dello stock di residui passivi perenti, mettendo a confronto i risultati dell'esercizio 2022 con quelli dei precedenti esercizi 2020 e 2021.

Nel corso della gestione 2022, lo stock dei perenti è rimasto pressoché invariato, presentando una diminuzione di 2.825 milioni circa dovuta a riassegnazioni, prescrizioni ed economie come precedentemente dettagliato, compensata quasi totalmente da 2.774 milioni di nuove perenzioni.

Di seguito si precisano alcuni elementi utili alla lettura dei dati messi a confronto nella Tavola 46.

Per ogni categoria economica, il valore della consistenza dei residui passivi perenti s'intende al 31/12 di ciascun anno. Per gli esercizi 2020 e 2021, naturalmente, il dato coincide con quanto certificato dal Rendiconto generale dello Stato approvato rispettivamente con la Legge 14 ottobre 2021, n.246 e con la Legge 5 agosto 2022, n.110.

La colonna “residui perenti di nuova formazione” isola dal gruppo precedente, per ciascuno dei tre esercizi, le voci presenti nello stock dei residui con esercizio di perenzione coincidente con quello esposto.

La sezione riguardante le reiscrizioni riporta nella prima parte (reiscrizioni richieste) il totale delle istanze di reiscrizione pervenute, a prescindere dall’esito della richiesta. Bisogna tenere presente, in proposito, che nei valori indicati rientrano anche le richieste rimaste inevase in esercizi precedenti. La seconda parte (richieste assentite), invece, indica i valori effettivamente riassegnati in bilancio; anche in tal caso, per ciascuno dei tre anni il valore in oggetto si riferisce al totale delle riassegnazioni effettuate nell’esercizio, comprendendo quindi anche somme riassegnate in ragione di richieste pervenute in esercizi precedenti, ma rimaste inevase.

Le ultime tre colonne della tabella indicano l’importo dei pagamenti emessi su somme riassegnate in ciascuno dei tre esercizi considerati. Bisogna precisare che la modalità di registrazione di tali importi sul Sistema informativo del Conto del Patrimonio (Sipatr) imputa ad un dato esercizio finanziario tutti i pagamenti effettuati con somme reiscritte in bilancio all’esercizio stesso, a prescindere dal fatto che il pagamento si verifichi nell’esercizio di riassegnazione o successivamente ad esso.

Tavola 46 - Situazione complessiva dei residui passivi perenti per categoria economica - anni 2020-2022
(migliaia di euro)

CATEGORIA	Consistenza dei residui perenti conto patrimonio			Residui perenti nuova formazione			Reiscrizioni richieste			Reiscrizioni assentite			Pagamenti su reiscrizioni		
	2020	2021	2022	2020	2021	2022	2020	2021	2022	2020	2021	2022	2020	2021	2022
	1	89.925	103.033	70.300	12.060	22.483	798	0	3.919	29	0	3.919	29	0	3.919
2	174.586	1076.405	10.18.009	254.624	162.939	137.298	100.849	93.976	109.647	98.086	87.355	107.276	96.778	85.956	59.642
3	1.223	1.116	1.116	11	1	29	-	-	-	-	-	-	-	-	-
4	9.692.569	8.725.624	9.148.141	1.406.021	1695.329	1.072.951	3.133.763	1.713.997	194.656	1.064.447	623.232	412.143	1.064.447	623.130	411.838
5	454.453	879.104	1.047.940	173.912	554.426	339.972	14.169	42.631	42.251	14.069	42.598	39.912	13.973	40.876	35.777
6	178.452	1.392.305	1.386.300	168.418	55.397	98.853	93.177	33.963	9.391	91.083	33.961	9.207	8.1595	31.871	4.039
7	23.325	17.881	16.213	5.277	169	191	5.172	5.010	813	5.172	4.791	813	5.083	4.791	813
9	21.809	13.310	12.999	118	2	-	3	13	300	3	13	300	3	3	300
10	64.965	165.464	165.265	35.693	556	27	124	6	7	124	6	7	124	6	7
11	-	-	-	-	-	-	-	-	-	-	-	-	-	-	-
12	1.053.248	771.938	768.971	3.409	850	220	4.169	9.298	551	4.169	9.298	551	4.166	9.297	548
21	2.830.283	2.465.106	2.291.208	1	23	120.605	284.516	167.333	97.461	274.540	163.911	74.892	272.656	162.701	74.256
22	10.371.639	10.937.505	10.763.065	-	-	495.802	287.323	345.705	519.226	280.236	335.360	505.940	279.932	331.408	503.666
23	6.524.509	5.339.948	5.272.034	-	-	310.961	311.284	101.900	142.865	304.415	101.900	140.923	301.775	101.031	140.321
24	72.776	48.375	22.047	-	-	250	728	-	-	728	-	-	728	-	-
25	738.804	738.804	737.705	-	-	207	626	-	240	626	-	240	626	-	240
26	3.766.885	3.464.934	3.371.857	-	-	165.926	5.587	202.374	120.420	15.587	200.439	120.420	5.587	200.439	120.409
31	28.1899	28.1899	279.069	-	-	-	-	-	-	-	-	-	-	-	-
Totale	38.971.031	36.412.749	36.362.240	2.059.545	2.492.176	2.774.091	4.251.470	2.719.926	2.983.762	2.163.275	1.596.783	1.412.554	2.137.463	1.585.428	1.351.924

2.6 ALLEGATO: ATTIVITÀ E PASSIVITÀ DEL CONTO GENERALE DEL PATRIMONIO DELLO STATO

Tavola 47 - Prospetto riassuntivo delle variazioni della consistenza delle attività di pertinenza dei vari ministeri – anni 2018-2022 (migliaia di euro)

Ministero	Consistenze					Differenze (2021-2022)
	Consistenza al 31 dicembre 2018	Consistenza al 31 dicembre 2019	Consistenza al 31 dicembre 2020	Consistenza al 31 dicembre 2021	Consistenza al 31 dicembre 2022	
Economia e finanze	74.190.393	74.691.878	730.675.550	729.652.163	760.639.855	30.987.692
Sviluppo economico	15.1978	14.1252	133.088	137.304	132.248	-5.055
Lavoro e politiche sociali	3.380	4.466	5.303	5.376	4.273	-1.103
Giustizia	344.530	350.817	364.408	368.444	376.533	8.089
Affari Esteri	63.248	59.709	56.677	54.976	54.012	-964
Istruzione	2.655.930	2.654.131	2.654.520	2.174	1.585	-589
Interno	2.492.405	2.428.830	2.577.648	2.658.918	2.723.862	64.944
Transizione Ecologica	1.340	1.239	1.517	1.080	1.685	604
Infrastrutture e mobilità sostenibili	4.633.312	4.625.611	4.602.414	4.558.592	4.502.670	-55.922
Università e ricerca	-	-	-	64.407	65.096	688
Difesa	69.370.481	70.651.053	70.966.611	70.707.550	69.981.190	-726.360
Politiche agricole, alimentari e forestali	1.771.898	74.117	69.203	76.981	653.504	576.523
Cultura	180.406.132	186.435.274	191.964.871	192.728.268	202.160.953	9.432.685
Salute	9.446	10.649	10.317	8.768	7.361	-1.408
Turismo	-	-	-	43	371	328
Totale	976.094.523	982.129.027	1.004.082.126	1.001.025.043	1.041.305.197	40.280.154

Tavola 48 - Prospetto riassuntivo delle variazioni della consistenza delle passività di pertinenza dei vari ministeri - anni 2018-2022 (migliaia di euro)

Ministero	Consistenze					Differenze (2021-2022)
	Consistenza al 31 dicembre 2018	Consistenza al 31 dicembre 2019	Consistenza al 31 dicembre 2020	Consistenza al 31 dicembre 2021	Consistenza al 31 dicembre 2022	
Economia e finanze	2.848.864.553	2.866.632.324	3.192.345.969	3.409.530.005	3.611.599.444	202.069.438
Sviluppo economico	4.849.351	4.787.772	4.493.413	4.271.551	4.067.133	-204.418
Lavoro e politiche sociali	3.791.808	6.068.820	3.009.349	2.337.777	2.445.839	108.062
Giustizia	269.579	427.076	396.595	280.034	284.555	4.521
Affari Esteri	111.061	105.043	132.441	87.430	62.879	-24.551
Istruzione	3.438.871	3.182.442	3.145.805	528.973	631.330	102.357
Interno	1.265.871	1.108.755	1.006.925	1.296.416	1.492.035	195.619
Transizione Ecologica	1.067.259	1.011.924	866.375	772.051	851.122	79.071
Infrastrutture e mobilità sostenibili	11.774.036	11.380.883	10.948.500	10.244.812	10.160.601	-84.211
Università e ricerca	-	-	-	2.427.902	2.345.030	-82.871
Difesa	1.140.970	1.035.172	851.718	630.588	530.227	-100.361
Politiche agricole, alimentari e forestali	1.249.069	1.255.483	1.136.526	984.040	917.496	-66.543
Cultura	4.16.906	340.174	429.263	275.065	232.165	-42.900
Salute	758.660	703.238	625.191	550.765	487.176	-63.589
Turismo	-	-	-	58.866	56.110	-2.756
Totale	2.878.997.995	2.898.039.106	3.219.388.070	3.434.276.275	3.636.163.144	201.886.869

Box 1 - Glossario sulle attività e passività del Conto generale del patrimonio dello Stato**Abitazioni**

Voce dell'attivo patrimoniale che comprende: fabbricati civili ad uso abitativo, inclusi gli alloggi di servizio; fabbricati rurali ad uso abitativo; fabbricati gestiti dagli enti per l'edilizia residenziale pubblica e dagli enti territoriali.

Accertamenti di bilancio

Si riferiscono alle fasi di gestione dell'entrata e della spesa mediante le quali, sulla base di idonea documentazione, vengono individuati il debitore ed il creditore nonché la relativa somma da incassare e da pagare.

Altre anticipazioni attive

Articolazione della voce "Anticipazioni attive" che comprende le anticipazioni diverse da quelle incluse nella voce.

Altre gestioni di tesoreria

Voce del passivo patrimoniale riguardante disponibilità di fondi costituite a vario titolo presso la tesoreria dello Stato.

Altre partecipazioni

Voce dell'attivo patrimoniale che comprende ad esempio fondi di dotazione e partecipazioni in organismi internazionali.

Altri beni materiali prodotti

Voce dell'attivo patrimoniale che comprende: diritti reali di godimento su beni altrui; materiale bibliografico; strumenti musicali; coltivazioni ed allevamenti; altre opere.

Altri conti attivi

Voce dell'attivo patrimoniale che comprende il fondo ammortamento titoli e il valore commerciale dei metalli monetati, per le cui definizioni si rimanda alle apposite voci.

Altri debiti

Voce residuale del passivo patrimoniale relativa a passività diverse dalle monete in circolazione e i residui passivi perenti di parte corrente e capitale.

Altri oggetti di valore

Voce dell'attivo patrimoniale che comprende gli oggetti di valore non altrove classificati, quali gli oggetti da collezione e i gioielli di valore rilevante in pietre e metalli preziosi.

Anticipazioni attive

Voce dell'attivo patrimoniale che comprende: fondi di garanzia; fondi di rotazione; crediti concessi ad enti pubblici e ad istituti di credito; crediti concessi ad aziende ed enti privati, altre anticipazioni attive, per le cui definizioni si rimanda alle apposite voci.

Anticipazioni passive

Voce del passivo patrimoniale che comprende: mutui e altri crediti concessi a governi esteri o ad enti diversi.

Armi e armamenti militari

Voce dell'attivo patrimoniale che comprende: armi leggere; armi pesanti; mezzi terrestri, aerei e navali da guerra.

Attività

Rappresentano la voce attiva del conto del patrimonio. Sono entità che fungono da riserva di valore, su cui si esercitano diritti di proprietà e da cui possono essere tratti benefici economici derivanti dal detenerli o dall'usarli per un periodo di tempo. Comprende attività finanziarie e attività non finanziarie per le cui definizioni si rimanda alle apposite voci.

Attività finanziarie

Mezzi di pagamento e altri crediti che danno al detentore il diritto a ricevere uno o più pagamenti senza contropartita da altre unità.

Attività finanziarie a breve termine

Articolazione delle attività finanziarie che comprende: biglietti, monete e depositi; crediti di tesoreria e

residui attivi, per le cui definizioni si rimanda alle apposite voci.

Attività finanziarie a medio-lungo termine

Articolazione delle attività finanziarie che comprende: titoli diversi dalle azioni; azioni ed altre partecipazioni; quote di fondi di investimento; anticipazioni attive ed altri conti attivi, per le cui definizioni si rimanda alle apposite voci.

Attività non finanziarie

Voce che comprende attività prodotte e non prodotte, per la cui definizione si rinvia alle apposite voci. Possono essere materiali o immateriali.

Attività non finanziarie non prodotte

Attività non finanziarie che non si originano come output del processo di produzione ma, principalmente, come effetto di processi naturali (terreni, giacimenti) o di azioni legali o contabili (brevetti, contratti trasferibili).

Attività non finanziarie prodotte

Attività non finanziarie che si originano come output del processo di produzione. Includono il capitale fisso, le scorte e gli oggetti di valore, per le cui definizioni si rimanda alle apposite voci.

Azioni ed altre partecipazioni

Attività finanziarie che rappresentano diritti di proprietà su società e in genere danno diritto a partecipare agli utili e al patrimonio netto in caso di liquidazione.

Azioni non quotate

Azioni il cui prezzo non è fissato dalla Borsa valori né da mercati secondari.

Azioni quotate

Azioni il cui prezzo è fissato dalla Borsa valori o da mercati secondari.

Beni immobili di valore culturale

Voce dell'attivo patrimoniale che comprende beni immobili di interesse artistico e archeologico.

Beni immateriali

Voce dell'attivo patrimoniale che comprende: diritti di sfruttamento (prospezioni minerarie) e opere dell'ingegno (software; originali di opere artistiche e letterarie non soggette a tutela).

Beni mobili di valore culturale, biblioteche ed archivi

Voce dell'attivo patrimoniale che comprende: beni storici; beni artistici; beni demo-etno-antropologici; beni archeologici; beni paleontologici; beni librari; beni archivistici; opere di restauro.

Biglietti, monete e depositi

Voce dell'attivo patrimoniale che comprende le attività finanziarie immediatamente liquidabili (quali monete, banconote e depositi a vista) e altri depositi.

Capitale fisso

Voce dell'attivo patrimoniale che comprende gli attivi non finanziari prodotti, utilizzati ripetutamente e continuamente nel processo produttivo.

Conti correnti di tesoreria

Passività verso gli enti intestatari di conti correnti presso la tesoreria dello Stato. Titolari dei conti correnti di tesoreria possono essere amministrazioni ed aziende autonome dello Stato, enti pubblici, istituti ed aziende di credito. Tali conti sono gestiti dall'Amministrazione centrale della Banca d'Italia ed utilizzati dai titolari per effettuare pagamenti per loro conto mediante ordinativi emessi sulle varie tesorerie.

Crediti

Voce dell'attivo patrimoniale che comprende: crediti di tesoreria e residui attivi per le cui definizioni si rimanda alle apposite voci.

Crediti ad aziende ed enti privati

Articolazione della voce "Crediti" che comprende mutui e altre operazioni di finanziamento erogate ad aziende e ad altri soggetti privati.

Crediti ad enti pubblici ed istituti di credito

Articolazione della voce "Crediti" che comprende mutui e altre operazioni di finanziamento erogate ad altre Amministrazioni pubbliche o ad istituti di credito.

Crediti di Tesoreria

Rappresentano i pagamenti effettuati dalla tesoreria dello Stato per conto del bilancio e per compiti di propria pertinenza (Banca d'Italia, pagamenti da regolare, pagamenti da rimborsare sui conti correnti rispettivi, altri crediti). Tali operazioni riguardano principalmente gli interessi dei B.O.T. fino al momento della scadenza, i sospesi di tesoreria; le sovvenzioni del Tesoro alle Poste italiane S.p.A., le anticipazioni alle regioni per il finanziamento della spesa sanitaria e il saldo, a credito del Tesoro, del conto corrente per il servizio di tesoreria;

Debiti

Voce del passivo patrimoniale che comprende: debito fluttuante; conti correnti di tesoreria; incassi da regolare; altre gestioni di tesoreria; residui passivi; debiti redimibili; altri debiti per le cui definizioni si rimanda alle apposite voci.

Debiti a breve termine

Articolazione della voce "Debiti" che comprende: debito fluttuante; conti correnti di tesoreria; incassi da regolare; altre gestioni di tesoreria; residui passivi per le cui definizioni si rimanda alle apposite voci.

Debiti a medio-lungo termine

Articolazione della voce "Debiti" che comprende: debiti redimibili e altri debiti, per le cui definizioni si rimanda alle apposite voci.

Debiti redimibili

Articolazione della voce "Debiti a medio-lungo termine" che comprende i BTP, i CCT e i prestiti esteri.

Debito fluttuante

Articolazione della voce "Debiti a breve termine" che comprende buoni ordinari del Tesoro, risparmio postale e buoni fruttiferi postali.

Eccedenza delle passività

Aggregato dato dalla differenza tra le attività finanziarie e le passività finanziarie alla fine di ogni esercizio finanziario.

Equipaggiamenti e vestiario

Voce dell'attivo patrimoniale che comprende: equipaggiamenti civili; equipaggiamenti logistico-militari; vestuari civili; vestuari militari.

Fabbricati non residenziali

Voce dell'attivo patrimoniale che comprende: fabbricati civili adibiti a fini istituzionali, quali uso governativo e caserme; fabbricati commerciali; fabbricati rurali; fabbricati industriali e costruzioni leggere; opere destinate al culto; opere di manutenzione straordinaria.

Fondi di garanzia

Articolazione della voce "Anticipazioni attive" che comprende: fondi destinati ad interventi di subentro al debitore nel pagamento delle rate relative a passività finanziarie.

Fondi di rotazione

Articolazione della voce "Anticipazioni attive" che comprende fondi destinati a concedere crediti a soggetti terzi e che si finanziano con i rimborsi degli stessi.

Fondo ammortamento titoli

Fondo istituito con la legge 27 ottobre 1993, n. 432, destinato alla riduzione dello stock dei titoli di Stato e, con la modifica introdotta dalla legge 23 dicembre 1996, n. 662, anche all'acquisto di partecipazioni azionarie possedute da società di cui il Tesoro è azionista unico, al fine di agevolarne la dismissione. Le risorse che lo alimentano sono principalmente costituite dai proventi delle dismissioni di partecipazioni delle società detenute dal Tesoro. E' un'articolazione della voce "altri conti attivi".

Giacimenti

Articolazione della voce "Attività non finanziarie non prodotte" che comprende: riserve di carbone, di petrolio e di gas naturale; riserve di minerali metalliferi; riserve di minerali non metalliferi.

Impianti, attrezzature e macchinari

Voce dell'attivo patrimoniale che comprende: macchinari per ufficio; impianti e macchinari per locali ad uso specifico; hardware; altri impianti e macchinari; attrezzature; attrezzature e macchinari per altri usi specifici.

Incassi da regolare

Voce del passivo patrimoniale che comprende gli ordini di pagamento per trasferimento fondi.

Materie prime e prodotti intermedi

Articolazione della voce "Scorte" che comprende materiale per laboratori e per officine.

Mezzi di trasporto

Voce dell'attivo patrimoniale che comprende: mezzi di trasporto stradali leggeri; mezzi di trasporto stradali pesanti; mezzi di trasporto aerei; mezzi di trasporto marittimi; altri mezzi di trasporto.

Miglioramento (+)/peggioramento (-) patrimoniale

Saldo che indica la variazione annua dell'eccedenza passiva derivata dalla somma algebrica degli aumenti e dalle diminuzioni del patrimonio.

Mobili e arredi

Voce dell'attivo patrimoniale che comprende: mobili ed arredi per ufficio, per alloggi e pertinenze, per locali ad uso specifico; altri mobili ed arredi per uso specifico.

Oggetti di valore

Voce dell'attivo patrimoniale che comprende: beni mobili di valore culturale, biblioteche ed archivi; pietre e metalli preziosi; oggetti di antiquariato e altri oggetti di valore.

Operazioni patrimoniali con riflessi sul bilancio

Ammontare delle entrate e delle spese per "movimenti compensativi patrimoniali", ovvero tutte le variazioni che – nella parte delle entrate – hanno registrato diminuzioni di attività o aumenti di passività patrimoniali, mentre - nella parte delle spese – tutte le variazioni che hanno registrato aumenti di attività o diminuzioni di passività.

Passività

Rappresentano la voce passiva del conto del patrimonio. Si tratta di passività di natura finanziaria per la cui definizione si rimanda alla voce "attività finanziarie", in quanto le tipologie degli strumenti contenuti in questa voce sono le medesime con la sola differenza derivante dal fatto che in questo caso lo Stato risulta debitore anziché creditore.

Prodotti finiti

Articolazione della voce "Scorte", relativa a prodotti la cui lavorazione è terminata.

Prodotti in corso di lavorazione e intermedi

Articolazione della voce "Scorte", relativa a prodotti la cui lavorazione deve ancora essere terminata.

Quote di fondi di investimento

Voce dell'attivo patrimoniale relativa ad attività finanziarie emesse da istituti finanziari aventi il compito esclusivo di investire fondi nei mercati monetari, finanziari e immobiliari.

Reali aumenti/diminuzioni di patrimonio

Aumenti e diminuzioni del patrimonio depurati dai passaggi compensativi tra poste patrimoniali.

Residui attivi

Voce dell'attivo patrimoniale relativa a crediti dello Stato provenienti dalla gestione del bilancio, dovuti ad entrate accertate ma non riscosse o riscosse ma non versate.

Residui attivi per denaro da riscuotere

Articolazione della voce "Residui attivi" relativa ad entrate accertate ma non riscosse.

Residui attivi per denaro presso gli agenti della riscossione

Articolazione della voce "Residui attivi" relativa ad entrate accertate e riscosse ma non versate.

Residui passivi

Voce del passivo patrimoniale relativa a spese impegnate ma non ancora pagate dallo Stato (residui propri) o da assegnazioni di bilancio conservate per legge in attesa di una loro specifica destinazione (residui di stanziamento).

Residui passivi perenti

I residui passivi perenti scaturiscono da somme impegnate e non pagate, che decorsi i termini di conservazione in bilancio quali residui propri, vengono eliminate dalla contabilità finanziaria ed allocate in apposite poste di debito del Conto patrimoniale.

Risorse biologiche non coltivate

Articolazione della voce "Attività non finanziarie non prodotte" relativa a animali o piante sui quali insistono diritti di proprietà

Scorte

Voce dell'attivo patrimoniale relativa ad attività prodotte detenute per la vendita, per l'uso nella produzione o per un altro uso in un periodo successivo. Comprendono: materie prime, prodotti intermedi, in corso di lavorazione e finiti per le cui definizioni si rimanda alle apposite voci.

Terreni

Articolazione della voce "Attività non finanziarie non prodotte" relativa ad aree su cui sono esercitati diritti di proprietà, esclusi edifici e altre strutture situati su di esse. Comprende le aree edificabili, le aree assoggettate a vincoli urbanistici preordinati all'esproprio, i terreni sottostanti a fabbricati ed altre opere, i terreni coltivati, i parchi con relative acque di superficie, le aree archeologiche e i terreni sottoposti a tutela, gli altri terreni con relative acque di superficie.

Titoli diversi dalle azioni

Voce dell'attivo patrimoniale relativa ad attività finanziarie negoziabili che non garantiscono al detentore diritti di proprietà nell'unità che li emette.

Trasformazione di elementi patrimoniali

Modifica del regime giuridico che disciplina gli elementi attivi e passivi del patrimonio.

Valore commerciale dei metalli monetati

Articolazione della voce "Altri conti attivi" relativa al valore delle monete e del bronzo utilizzato per la loro produzione.

3 APPROFONDIMENTO: IMPEGNI PLURIENNALI AD ESIGIBILITÀ, RAPPRESENTATIVITÀ DEL BILANCIO PER AZIONI, FLESSIBILITÀ E SEMPLIFICAZIONE DELLA GESTIONE DEL BILANCIO

3.1 IMPEGNI PLURIENNALI AD ESIGIBILITÀ (IPE)

3.1.1 L'INTRODUZIONE DELL'IPE

Il decreto legislativo n. 93 del 2016, in applicazione della legge n. 196 del 2009 in materia di potenziamento della funzione del bilancio di cassa (articolo 42), ha introdotto il concetto di impegno "ad esigibilità" (IPE), in relazione al quale l'assunzione degli impegni contabili deve essere effettuata, nei limiti degli stanziamenti iscritti nel bilancio pluriennale, con imputazione della spesa negli esercizi in cui le obbligazioni sono esigibili (vale a dire Tale situazione quando vengono a scadenza). Nel corso di un esercizio finanziario è possibile sia assumere nuovi impegni pluriennali, sia variare impegni pluriennali assunti nei precedenti esercizi. La variazione può consistere¹¹:

- in un aumento o una diminuzione del totale complessivo della spesa impegnata nel pluriennale;
- in una rimodulazione "orizzontale" fra le diverse annualità già previste all'atto di assunzione dell'impegno;
- nell'aggiungere o eliminare annualità per effetto della modifica delle scadenze di pagamento.

A partire dall'anno 2019 l'impegno di spesa è stato dunque imputato contabilmente dalle Amministrazioni sugli stanziamenti di competenza e cassa dell'anno o degli anni in cui l'obbligazione giunge a scadenza.

Il 2022 è il quarto esercizio finanziario in cui sono stati assunti impegni di spesa imputati agli esercizi successivi.

Di conseguenza le risorse imputate alle annualità dal 2020 in poi di fatto includono sia nuovi impegni pluriennali assunti nell'esercizio di riferimento, sia l'effetto di eventuali variazioni o rimodulazioni apportati agli IPE assunti negli esercizi precedenti.

In considerazione di ciò, nel prossimo paragrafo (§ 3.1.2) viene innanzitutto analizzato l'andamento degli impegni pluriennali considerati nel loro complesso, ossia qualunque sia l'anno di loro assunzione, considerando l'anno di esigibilità a partire dal 2023, con particolare attenzione all'arco temporale 2023-2027.

Successivamente (§ 3.1.3) gli impegni pluriennali vengono considerati distinguendo l'anno di assunzione – 2021, e 2022 – al fine di analizzare il diverso ricorso all'IPE nei due esercizi finanziari.

3.1.2 ANALISI DEGLI IMPEGNI PLURIENNALI NEL LORO COMPLESSO

La tavola che segue (Tavola 49) espone l'andamento degli impegni assunti fino al 2022 a valere sugli esercizi di esigibilità successivi; questi ultimi, per esigenze espositive, sono cumulati in un'unica colonna per gli anni dal 2028 al 2051, ultimo esercizio in cui risultano essere stati registrati impegni. Nella tavola sono anche presenti i dati degli anni 2019, 2020 e 2021, rispettivamente primo, secondo e terzo esercizio di vigenza del concetto di impegno ad esigibilità. Oltre alle risorse impegnate sono esposti gli stanziamenti definitivi e la capacità d'impegno (che rappresenta il rapporto tra essi espresso in percentuale).

¹¹ Circolare RGS n. 34 del 13/12/2018.

Tavola 49 - Spese complessive per Titolo: stanziamenti, impegni pluriennali e capacità di impegno: dati di consuntivo 2019-2022 (migliaia di euro)

TITOLI	2019	2020	2021	2022	2023	2024	2025	2026	2027	2028 e seguenti
SPESE CORRENTI										
Stanziamento	590.199.196	703.592.384	735.866.598	715.625.526	665.693.868	664.108.385	645.270.843	637.058.560	636.192.230	40.479.130.487
Impegnato	553.480.387	670.870.066	693.340.011	680.997.623	52.480.536	45.062.916	38.744.455	34.753.491	30.682.953	93.427.540
Capacità d'impegno	93,8%	95,3%	94,2%	95,2%	7,9%	6,8%	6,0%	5,5%	4,8%	0,2%
SPESE IN CONTO CAPITALE										
Stanziamento	51.953.504	171.391.926	135.936.312	167.697.080	146.700.567	89.517.556	89.716.267	74.606.930	65.870.763	1.100.936.340
Impegnato	49.806.254	169.204.411	129.915.386	160.328.114	21.547.556	19.423.007	14.175.974	8.519.018	5.628.103	24.376.917
Capacità d'impegno	95,9%	98,7%	95,6%	95,6%	14,7%	21,7%	15,8%	11,4%	8,5%	2,2%
RIMBORSO PASSIVITA' FINANZIARIE										
Stanziamento	228.958.923	263.735.358	284.960.156	272.601.697	310.100.001	318.675.373	306.441.243	306.483.262	306.523.751	2.021.952.644
Impegnato	219.891.145	236.011.437	236.729.467	261.814.273	262.959.591	252.739.009	205.761.889	197.023.154	122.965.431	436.908.722
Capacità d'impegno	96,0%	89,5%	83,1%	96,0%	84,8%	79,3%	67,1%	64,3%	40,1%	21,6%
TOTALE										
Stanziamento	871.111.622	1.138.719.668	1.156.763.066	1.155.924.303	1.122.494.436	1.072.301.313	1.041.428.353	1.018.148.752	1.008.586.744	43.602.019.471
Impegnato	823.177.786	1.076.085.914	1.059.984.864	1.103.140.010	336.987.683	317.224.932	258.682.319	240.295.662	159.276.487	554.713.178
Capacità d'impegno	94,5%	94,5%	91,6%	95,4%	30,0%	29,6%	24,8%	23,6%	15,8%	1,3%

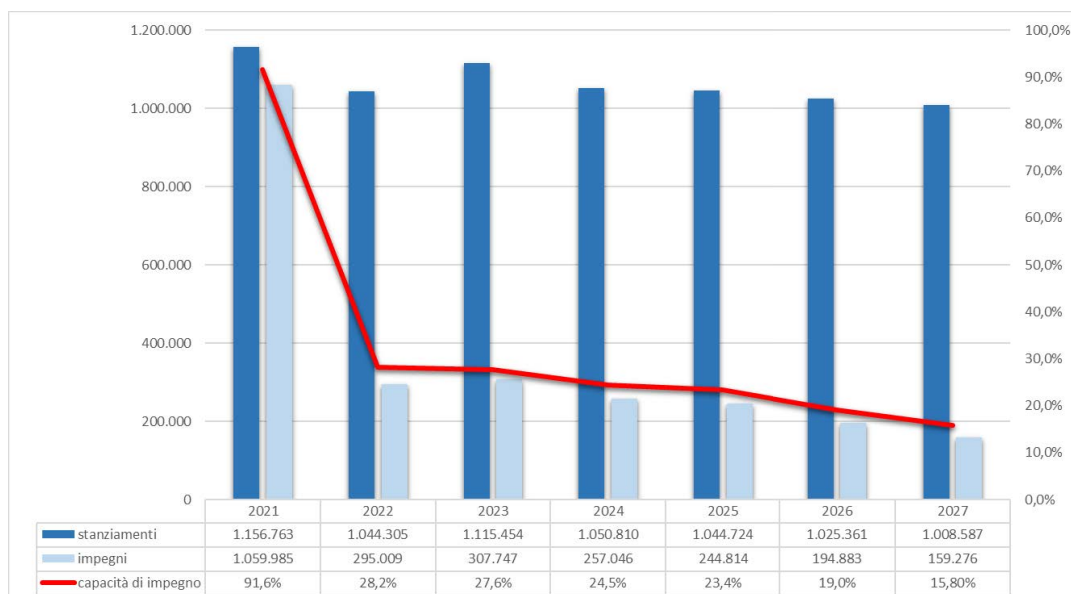
Nel complesso gli impegni esigibili nel 2022 ammontano a circa 1.103 miliardi di euro, valore leggermente superiore a quello registrato nel 2021 (1.060 miliardi); anche la capacità d'impegno, pari a 95,4%, risulta superiore rispetto al valore registrato nel 2021 (91,6%).

Considerando il volume totale degli impegni assunti fino al 2022 con esigibilità imputabile anche agli esercizi successivi, il ricorso all'IFE ha determinato un ammontare complessivo di risorse impegnate fino al 2051 pari a circa 2.970 miliardi di euro. Negli esercizi successivi al 2022 la capacità di impegno presenta un andamento in flessione, decrescendo dal 2022 al 2023 di poco più di 2/3 (dal 95,4% al 30,0%), per poi scendere ancora fino al 15,8% nel 2027. Poco significativa la capacità di impegno dal 2028 in poi. Tale situazione è riconducibile al fatto che, soprattutto per la spesa corrente, gli impegni ed i pagamenti tendono a concentrarsi nel primo anno di imputazione in bilancio con obbligazioni giuridiche sottoscritte con profilo di spesa annuale.

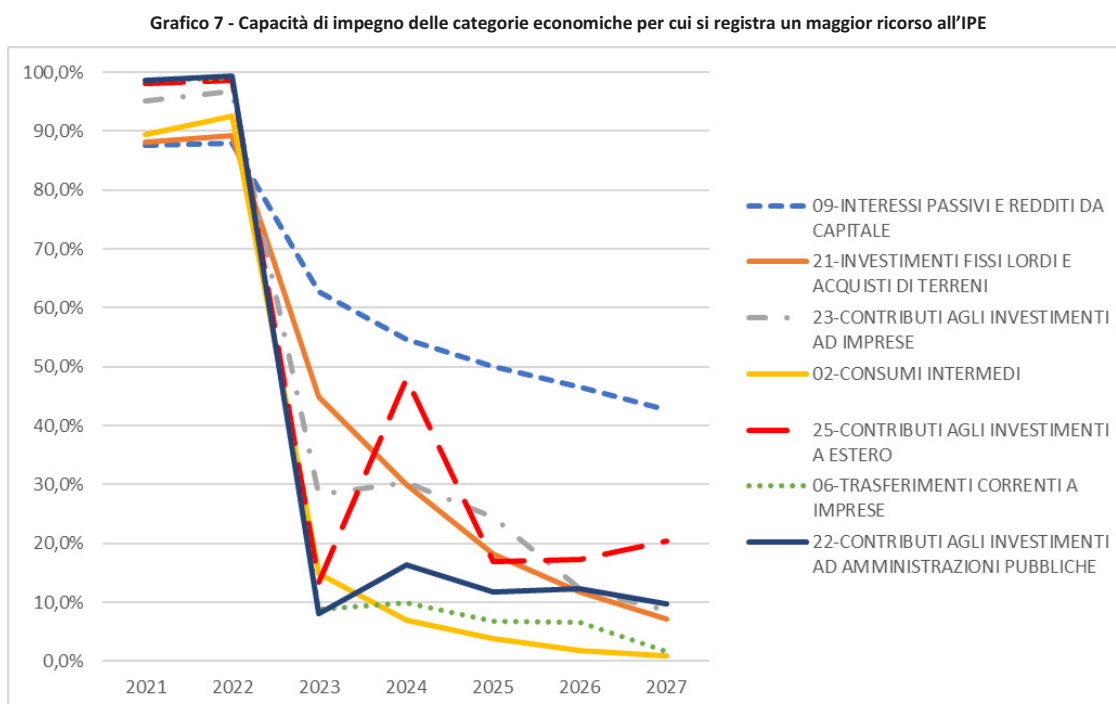
Osservando i singoli titoli della spesa emerge che la diminuzione dal 2023 in poi è imputabile principalmente alle spese finali (Grafico 6): l'effetto si deve prevalentemente alle spese correnti e, in misura lievemente minore, alle spese in conto capitale le cui capacità di impegno diminuiscono rapidamente già a partire dal 2023; diversamente la capacità di impegno delle spese per il Rimborso delle passività finanziarie si mantiene elevata e scende lentamente attestandosi a poco più del 40% solo nel 2027.

Rimanendo nell'ambito delle spese finali, a partire dal 2023 la capacità di impegno delle spese in conto capitale risulta essere sempre superiore a quella delle spese correnti (Tavola 49).

Grafico 6 - Spese finali: Stanziamenti, impegni e capacità di impegno esercizi 2021-2027



Il Grafico 7 mostra l'andamento pluriennale della capacità di impegno delle categorie economiche di parte corrente e in conto capitale per le quali si registra un maggior volume di impegni pluriennali.



Considerando i dati cumulati riferiti al periodo 2023-2027 e approfondendo l'analisi per categoria (Tavola 50), nell'ambito delle spese correnti il maggior ricorso all'IPE si registra per gli "Interessi passivi e redditi da capitale" (categoria 9) con una capacità media di impegno del 51,5%, seguiti dai "Trasferimenti correnti a imprese" (categoria 6) con il 6,9% e dai "Consumi intermedi" (categoria 2) con il 5,7%. In particolare, la capacità di impegno degli "Interessi passivi e redditi da capitale" (categoria 9) non scende mai, nell'intervallo pluriennale considerato, al di sotto del 42,8%; ciò è dovuto al fatto che tale categoria riguarda principalmente gli interessi sul debito pubblico che costituiscono per loro natura una tipologia di spesa ben programmabile nell'orizzonte pluriennale.

Tra le categorie afferenti alle spese in conto capitale quelle con la più alta capacità media di impegno sono: "Contributi agli investimenti a estero" (categoria 25) con il 26,9%, seguita da "Investimenti fissi lordi e acquisti di terreni" (categoria 21) con il 23,4%, "Acquisizioni di attività finanziarie" (categoria 31) con il 23,0%, e "Contributi agli investimenti ad imprese" (categoria 23) con il 22,4%.

Come per gli andamenti già osservati a livello di titolo, per tutte le categorie considerate si può osservare un andamento tendenziale in costante diminuzione della capacità d'impegno. Fanno eccezione: i "Contributi agli investimenti a estero" (categoria 25) che, nel periodo in esame, mostrano un forte aumento nel 2024 connesso all'incremento degli stanziamenti e degli impegni assunti sul Fondo per la realizzazione in Libia di progetti infrastrutturali (capitolo 7800, Ministero delle Infrastrutture e della Mobilità Sostenibili); le "Acquisizioni di attività finanziarie" (categoria 31) che mostrano un aumento nel 2024, principalmente dovuto alla notevole diminuzione dello stanziamento (pari a 2.372 milioni di euro) a fronte di una più contenuta diminuzione degli impegni complessivi sulla categoria; è da considerare che la quasi totalità degli impegni si concentra sui capitoli 7175 ("Oneri derivanti dalla partecipazione a banche, fondi ed organismi internazionali") e 7473 ("Fondo rotativo per la crescita sostenibile"); i "Contributi agli investimenti [ad Amministrazioni Pubbliche]" (categoria 22), che mostrano un aumento nel 2024 dovuto principalmente all'azzeramento dello stanziamento sul capitolo 8003 ("Fondo di rotazione per l'attuazione del Next Generation EU-Italia"), mentre gli impegni complessivi sulla categoria rimangono pressoché costanti.

La capacità di impegno che si registra per alcune categorie economiche di spesa risulta in talune situazioni concentrata in specifiche amministrazioni. È il caso, ad esempio, delle categorie:

- “consumi intermedi” (categoria 2), che presenta una capacità d’impegno media sul periodo 2023-2027 pari a 5,7%, ma fa registrare una capacità d’impegno media sullo stesso periodo pari al 28,8% per il Ministero delle Politiche Agricole, al 28,0% per il Ministero della Transizione Ecologica e al 24,4% per il Ministero del Turismo;
- “trasferimenti correnti a imprese” (categoria 6), che presenta una capacità d’impegno media sul periodo 2023-2027 pari al 6,9%, ma fa registrare una capacità d’impegno media pari al 20,8% sullo stesso periodo per il Ministero delle Infrastrutture e della Mobilità Sostenibili;
- “contributi agli investimenti [ad amministrazioni pubbliche]” (categoria 22), che presenta una capacità d’impegno media sul periodo 2023-2027 pari all’11,0%, ma fa registrare una capacità d’impegno media pari al 67,4% sullo stesso periodo per il Ministero della Salute e al 64,7% per il Ministero delle Infrastrutture e della Mobilità Sostenibili;
- “contributi agli investimenti a famiglie e istituzioni sociali private” (categoria 24), che presenta una capacità d’impegno media sul periodo 2023-2027 pari al 4,6%, ma fa registrare una capacità d’impegno media pari al 98,3% sullo stesso periodo per il Ministero delle Infrastrutture e della Mobilità Sostenibili;
- “contributi agli investimenti a estero” (categoria 25), che presenta una capacità d’impegno media sul periodo 2023-2027 pari al 26,9%, ma fa registrare una capacità d’impegno media pari al 90,3% sullo stesso periodo per il Ministero delle Infrastrutture e della Mobilità Sostenibili (dovuto interamente al 90,3% delle risorse impegnate, in media sul periodo, sul capitolo di spesa 7800 “spese per la realizzazione in Libia di progetti infrastrutturali di base previsti dall’articolo 8 del trattato di amicizia, partecipazione e cooperazione tra la Repubblica Italiana e la grande Giamahiria araba libica popolare socialista fatto a Bengasi il 30 agosto 2008”).

Dalla lettura dei dati aggregati per missione di spesa (Tavola 51) si conferma un andamento decrescente della capacità di impegno nel periodo 2023-2027 per quasi tutte le missioni. Si distinguono le missioni “*Casa e assetto urbanistico*” (che mostra un andamento pressoché costante intorno al 20%) e “*Comunicazioni*” (che mostra un picco nel 2024 pari al 47%). Oltre alle citate missioni, solo “*Infrastrutture pubbliche e logistica*”, “*Tutela della salute*”, “*Diritto alla mobilità e sviluppo dei sistemi di trasporto*” e “*Competitività e sviluppo delle imprese*” mostrano valori di una certa significatività della capacità d’impegno nell’arco temporale di riferimento.

L’andamento degli impegni pluriennali ad esigibilità è correlato alla natura delle spese che compongono lo stanziamento delle missioni: può accadere che a categorie che costituiscono parte consistente dello stanziamento corrisponda una scarsa capacità di impegno, ma ad altre di minore peso può essere associata una più alta capacità che determina in maggior misura la performance della missione stessa. Per esempio, prendendo in esame le categorie presenti nella missione “*Diritto alla mobilità e sviluppo dei sistemi di trasporto*”, si può rilevare che, in media sul periodo che va dal 2023 al 2027, lo stanziamento delle categorie “*Trasferimenti correnti ad amministrazioni pubbliche*” (categoria 4) e “*Contributi agli investimenti ad imprese*” (categoria 23) rappresentano rispettivamente il 32,9% e il 35,0% delle risorse finanziarie della missione, mentre le somme impegnate sono praticamente nulle. Al contrario le categorie “*Trasferimenti correnti a imprese*” (categoria 6) e “*Contributi agli investimenti ad amministrazioni pubbliche*” (categoria 22) che contribuiscono rispettivamente a circa il 12,9% e il 26,7% degli stanziamenti della missione, rappresentano da sole un peso di circa il 90% degli impegni complessivi (rispettivamente il 13,7% e il 75,6%), contribuendo in modo determinante alla capacità di impegno della missione che è del 18,6% in media nell’arco pluriennale 2023-2027.

Altre missioni con una significativa capacità di impegno in media sul periodo sono:

- la missione “*Infrastrutture pubbliche e logistica*” (30,0%), dove il maggiore contributo è dato dalla categoria “*Contributi agli investimenti [ad amministrazioni pubbliche]”* (categoria 22) con il 78,6% degli impegni totali e una capacità di impegno pari al 33,0%;
- la missione “*Comunicazioni*” (26,7%), dove “*Contributi agli investimenti ad imprese*” (categoria 23) è la categoria che con il 69,4% ha il maggiore peso in termini di impegni, a cui corrisponde una capacità di impegno del 99,4%; segue la categoria “*Trasferimenti correnti ad imprese*” (categoria 6), con il 43,4% degli impegni e una capacità d’impegno del 33,1%;
- la missione “*Tutela della salute*” (22,1%) dove “*Contributi agli investimenti ad Amministrazioni Pubbliche*” (categoria 22) è la categoria che con l’80,2% ha il maggiore peso in termini di impegni, a cui corrisponde una capacità di impegno dell’82,3%;
- la missione “*Casa e assetto urbanistico*” (21,8%), dove “*Contributi agli investimenti ad Amministrazioni Pubbliche*” (categoria 22) è la categoria che con il 68,8% ha il maggiore peso in termini di impegni, a cui corrisponde una capacità di impegno del 44,7%; segue la categoria “*Trasferimenti correnti a imprese*” (categoria 6) con il 24,3% in termini di impegni, a cui corrisponde una capacità di impegno del 73,0%;
- la missione “*Debito pubblico*” (55,1%), dove “*Interessi passivi e redditi da capitale*” (categoria 9) rappresenta il 99,7% degli impegni con una capacità di impegno del 56,1%;
- la missione “*Competitività e sviluppo delle imprese*” (19,6%), dove “*Contributi agli investimenti ad imprese*” (categoria 23) rappresenta il 95,6% degli impegni con una capacità di impegno del 30,6%;

- la missione “*Diritto alla mobilità e sviluppo dei sistemi di trasporto*” (18,6%), dove “Contributi agli investimenti ad Amministrazioni Pubbliche” (categoria 22) rappresenta il 75,6% degli impegni con una capacità di impegno dell’84,3%.

Per quanto riguarda i Ministeri, mantenendo l’attenzione sulla natura economica degli stanziamenti, si rileva (Tavola 52) che quelli con maggiore capacità di impegno nel periodo 2023-2027 risultano essere:

- il Ministero dello Sviluppo Economico (42,7% in media sul periodo), dove il maggiore contributo è dato dalla categoria 23 “Contributi agli investimenti ad imprese” con il 95,5% degli impegni totali, a cui corrisponde una capacità di impegno pari al 50,1%;
- il Ministero delle Infrastrutture e della Mobilità Sostenibili (29,3% in media), dove il maggiore contributo è dato dalla categoria 22 “Contributi agli investimenti [ad amministrazioni pubbliche]” con l’80,6% degli impegni totali, a cui corrisponde una capacità di impegno pari al 74,7%;
- il Ministero della Salute (17,8% in media), dove il maggiore contributo è dato dalla categoria “Contributi agli investimenti [ad amministrazioni pubbliche]” con il 77,4% degli impegni totali, a cui corrisponde una capacità di impegno pari al 67,4%;
- il Ministero dell’Economia e delle Finanze (9,8% in media), dove il maggiore contributo è dato dalla categoria “Interessi passivi e redditi da capitale” con il 94,8% degli impegni totali, a cui corrisponde una capacità di impegno pari al 51,6%.

Nel Ministero dello Sviluppo Economico la quasi totalità delle risorse impegnate è concentrata nella missione “*Competitività e sviluppo delle imprese*” che, con una capacità di impegno del 43,4%, realizza il 97,2% del totale degli impegni (in media sul periodo 2023-2027).

Nel Ministero della Salute la quasi totalità delle risorse impegnate è concentrata nella missione “*Tutela della salute*” che, con una capacità di impegno del 22,1%, realizza il 95,0% del totale degli impegni (in media sul periodo 2023-2027).

Analogamente nel Ministero delle Infrastrutture e della Mobilità Sostenibili le missioni “*Diritto alla mobilità e sviluppo dei sistemi di trasporto*” e “*Infrastrutture pubbliche e logistica*” rappresentano quasi per intero le risorse impegnate, con pesi rispettivamente del 59,5% e del 37,1%, che determinano una capacità di impegno del 28,0% e del 37,8%.

Tavola 50 - Spese finali per Categoria: stanziamenti, impegni e capacità di impegno esercizi 2022-2028 e seguenti
(migliaia di euro)

TITOLO CATEGORIA	2022	2023	2024	2025	2026	2027	2028 e s.
TITOLO I - SPESE CORRENTI							
01-REDDITI DA LAVORO DIPENDENTE							
Stanzamento	108.373.573	100.940.395	98.991.099	97.458.951	97.545.185	97.429.721	5.592.410.251
Impegnato	104.935.246	290.051	61.753	2.466	1.097	371	128
capacità d'impegno	97%	0%	0%	0%	0%	0%	0%
02-CONSUMI INTERMEDI							
Stanzamento	15.431.808	13.968.992	13.712.468	13.575.757	13.508.396	13.461.530	990.106.026
Impegnato	14.293.891	2.073.864	954.514	527.882	245.776	118.007	394.712
capacità d'impegno	92,6%	14,8%	7,0%	3,9%	1,8%	0,9%	0,0%
03-IMPOSTE PAGATE SULLA PRODUZIONE							
Stanzamento	5.944.557	5.214.005	5.071.788	4.927.001	4.794.346	4.793.720	217.951.835
Impegnato	5.764.976	320	-	-	-	-	-
capacità d'impegno	97,0%	0,0%	0,0%	0,0%	0,0%	0,0%	0,0%
04-TRASFERIMENTI CORRENTI AD AMMINISTRAZIONI PUBBLICHE							
Stanzamento	360.539.669	330.209.658	333.005.382	324.714.129	319.704.230	320.682.942	22.871.682.264
Impegnato	348.052.596	1.062.616	996.081	47.171	26.074	20.697	-
capacità d'impegno	96,5%	0,3%	0,3%	0,0%	0,0%	0,0%	0,0%
05-TRASFERIMENTI CORRENTI A FAMIGLIE E ISTITUZIONI SOCIALI PRIVATE							
Stanzamento	12.461.693	10.423.039	10.401.829	10.436.487	10.407.955	10.419.495	775.414.538
Impegnato	11.898.678	251.525	95.776	64.920	59.727	58.659	558.015
capacità d'impegno	95,5%	2,4%	0,9%	0,6%	0,6%	0,6%	0,1%
06-TRASFERIMENTI CORRENTI A IMPRESE							
Stanzamento	23.916.851	9.647.651	7.983.430	7.719.666	7.638.310	7.434.010	296.087.253
Impegnato	23.677.905	852.423	794.100	523.278	498.518	127.192	864.960
capacità d'impegno	99,0%	8,8%	9,9%	6,8%	6,5%	1,7%	0,3%
07-TRASFERIMENTI CORRENTI A ESTERO							
Stanzamento	1.672.645	1.300.737	1.273.636	1.305.294	1.307.760	1.267.960	70.334.188
Impegnato	1.567.569	7.626	4.854	24	-	-	-
capacità d'impegno	93,7%	0,6%	0,4%	0,0%	0,0%	0,0%	0,0%
08-RISORSE PROPRIE UNIONE EUROPEA							
Stanzamento	23.170.000	22.365.000	22.550.000	19.600.000	19.600.000	19.600.000	450.800.000
Impegnato	20.946.151	-	-	-	-	-	-
capacità d'impegno	90,4%	0,0%	0,0%	0,0%	0,0%	0,0%	0,0%
09-INTERESSI PASSIVI E REDDITI DA CAPITALE							
Stanzamento	73.686.588	76.303.464	77.087.742	75.031.131	72.957.168	70.983.185	4.393.373.195
Impegnato	64.766.298	47.933.810	42.154.771	37.578.713	33.922.299	30.357.028	91.609.724
capacità d'impegno	87,9%	62,8%	54,7%	50,1%	46,5%	42,8%	2,1%
10-POSTE CORRETTIVE E COMPENSATIVE							
Stanzamento	82.945.398	81.468.828	81.463.928	81.157.448	79.812.848	80.272.848	4.284.372.515
Impegnato	79.866.016	-	-	-	-	-	-
capacità d'impegno	96,3%	0,0%	0,0%	0,0%	0,0%	0,0%	0,0%
11-AMMORTAMENTI							
Stanzamento	1.199.088	1.176.005	1.176.005	1.176.005	1.176.005	1.176.005	49.492.270
Impegnato	475.083	-	-	-	-	-	-
capacità d'impegno	39,6%	0,0%	0,0%	0,0%	0,0%	0,0%	0,0%
12-ALTRE USCITE CORRENTI							
Stanzamento	6.283.653	12.676.094	11.391.076	8.168.975	8.606.358	8.670.813	487.106.152
Impegnato	4.753.214	8.301	1.068	-	-	-	-
capacità d'impegno	75,6%	0,1%	0,0%	0,0%	0,0%	0,0%	0,0%
TOTALE SPESE CORRENTI							
Stanzamento	715.625.526	665.693.868	664.108.385	645.270.843	637.058.560	636.192.230	40.479.130.487
Impegnato	680.997.623	52.480.536	45.062.916	38.744.455	34.753.491	30.682.953	93.427.540
capacità di impegno	95,2%	7,9%	6,8%	6,0%	5,5%	4,8%	0,2%
TITOLO II - SPESE IN CONTO CAPITALE							
21-INVESTIMENTI FISSI LORDI E ACQUISTI DI TERRENI							
Stanzamento	11.677.314	10.649.298	9.882.926	9.134.672	9.004.728	8.935.839	315.001.240
Impegnato	10.413.489	4.788.884	2.964.869	1.670.821	1.063.211	633.883	1.229.576
capacità d'impegno	89,2%	45,0%	30,0%	18,3%	11,8%	7,1%	0,4%
22-CONTRIBUTI AGLI INVESTIMENTI AD AMMINISTRAZIONI PUBBLICHE							
Stanzamento	99.173.736	95.537.891	43.076.725	44.757.831	35.082.744	34.184.738	349.940.460
Impegnato	98.602.070	7.744.295	7.077.612	5.290.991	4.343.739	3.314.966	18.297.140
capacità d'impegno	99,4%	8,1%	16,4%	11,8%	12,4%	9,7%	5,2%
23-CONTRIBUTI AGLI INVESTIMENTI AD IMPRESE							
Stanzamento	35.627.981	27.435.953	26.521.434	26.609.318	21.871.102	15.147.186	180.028.489
Impegnato	34.504.601	7.792.166	8.050.600	6.521.923	2.708.390	1.306.425	4.062.703
capacità d'impegno	96,8%	28,4%	30,4%	24,5%	12,4%	8,6%	2,3%
24-CONTRIBUTI AGLI INVESTIMENTI A FAMIGLIE E ISTITUZIONI SOCIALI PRIVATE							
Stanzamento	713.319	80.738	60.738	60.738	60.738	58.738	3.573.764
Impegnato	709.413	3.079	2.989	2.900	2.900	2.900	23.200
capacità d'impegno	99,5%	3,8%	4,9%	4,8%	4,8%	4,9%	0,6%
25-CONTRIBUTI AGLI INVESTIMENTI A ESTERO							
Stanzamento	613.381	472.823	943.931	530.443	517.660	490.144	8.490.060
Impegnato	604.792	63.117	452.711	89.882	89.882	99.882	99.882
capacità d'impegno	98,6%	13,3%	48,0%	16,9%	17,4%	20,4%	1,2%
26-ALTRI TRASFERIMENTI IN CONTO CAPITALE							
Stanzamento	8.135.835	7.679.062	6.558.952	6.926.515	6.625.427	6.420.968	237.453.267
Impegnato	6.543.607	371.677	169.723	40.044	40.044	40.044	320.348
capacità d'impegno	80,4%	4,8%	2,6%	0,6%	0,6%	0,6%	0,1%
31-ACQUISIZIONI DI ATTIVITA' FINANZIARIE							
Stanzamento	11.755.514	4.844.800	2.472.850	1.696.750	1.444.530	633.150	6.449.060
Impegnato	8.950.141	784.338	704.503	559.413	270.851	230.004	344.068
capacità d'impegno	76,1%	16,2%	28,5%	33,0%	18,8%	36,3%	5,3%
TOTALE SPESE IN CONTO CAPITALE							
Stanzamento	167.697.080	146.700.567	89.517.556	89.716.267	74.606.930	65.870.763	1.100.936.340
Impegnato	160.328.114	21.547.556	19.423.007	14.175.974	8.519.018	5.628.103	24.376.917
capacità di impegno	95,6%	14,7%	21,7%	15,8%	11,4%	8,5%	2,2%
TOTALE SPESE FINALI							
Stanzamento	883.322.606	812.394.434	753.625.941	734.987.110	711.665.490	702.062.993	41.580.066.827
Impegnato	841.325.737	74.028.092	64.485.923	52.920.430	43.272.508	36.311.056	117.804.456
capacità di impegno	95,2%	9,1%	8,6%	7,2%	6,1%	5,2%	0,3%

**Tavola 51 - Spese finali per Missione: capacità di impegno esercizi 2023-2028 e seguenti
(migliaia di euro)**

Descrizione Missione	2023	2024	2025	2026	2027	2028 e seguenti	Totale periodo	Andamento nel periodo
Organi costituzionali	0,0%	0,0%	0,0%	0,0%	0,0%	0,0%	0,0%	
Amm. Gen. e supporto alla rapp. Gen. di Governo	3,5%	2,6%	1,4%	0,5%	0,3%	0,0%	0,1%	
Relazioni finanziarie con le autonomie territoriali	1,4%	1,3%	1,0%	1,1%	1,1%	0,1%	0,2%	
L'Italia in Europa e nel mondo	0,5%	1,0%	0,9%	0,8%	0,6%	0,0%	0,2%	
Difesa e sicurezza del territorio	13,7%	8,0%	5,8%	4,0%	2,3%	0,1%	0,8%	
Giustizia	5,0%	3,7%	2,3%	0,6%	0,2%	0,0%	0,2%	
Ordine pubblico e sicurezza	5,6%	2,6%	1,5%	0,9%	0,4%	0,0%	0,2%	
Soccorso civile	10,5%	4,6%	2,0%	1,4%	1,3%	0,2%	0,5%	
Agricoltura, politiche agroalimentari e pesca	16,5%	11,1%	7,5%	2,0%	1,4%	0,0%	1,5%	
Energia e diversificazione delle fonti energetiche	5,6%	2,6%	0,4%	0,4%	0,2%	0,0%	0,3%	
Competitività e sviluppo delle imprese	24,9%	26,1%	22,5%	10,4%	6,4%	0,6%	4,1%	
Regolazione dei mercati	13,1%	5,7%	0,0%	0,0%	0,0%	0,0%	0,7%	
Diritto alla mobilità	24,1%	25,5%	18,7%	14,4%	10,7%	1,4%	3,4%	
Infrastrutture pubbliche e logistica	34,9%	35,8%	29,8%	26,3%	18,2%	2,6%	13,9%	
Comunicazioni	39,8%	47,0%	25,1%	14,4%	0,3%	0,0%	2,0%	
Commercio internaz. e internazionalizzazione del sistema prod.	0,8%	0,3%	0,0%	0,0%	0,0%	0,0%	0,0%	
Ricerca e innovazione	1,2%	0,1%	0,4%	0,2%	0,2%	0,0%	0,0%	
Svil. sostenibile e tutela del territorio e dell'ambiente	6,7%	3,1%	0,9%	0,4%	0,4%	0,0%	0,4%	
Casa e assetto urbanistico	21,8%	22,8%	22,1%	21,2%	18,8%	25,4%	22,6%	
Tutela della salute	29,9%	24,8%	21,1%	20,4%	9,6%	1,0%	2,9%	
Tutela e valorizz. dei beni e attivita' culturali e paesaggistici	11,7%	9,7%	1,7%	2,0%	2,4%	0,3%	0,9%	
Istruzione scolastica	2,2%	2,1%	0,5%	0,5%	0,5%	0,0%	0,1%	
Istruzione universitaria	0,5%	0,4%	0,4%	0,4%	0,4%	0,1%	0,1%	
Diritti sociali, politiche sociali e famiglia	1,7%	1,5%	0,0%	0,0%	0,0%	0,0%	0,0%	
Politiche previdenziali	0,0%	0,0%	0,0%	0,0%	0,0%	0,0%	0,0%	
Politiche per il lavoro	0,2%	0,0%	0,0%	0,0%	0,0%	0,0%	0,0%	
Immigrazione, accoglienza e garanzia dei diritti	1,5%	0,6%	0,1%	0,0%	0,0%	0,0%	0,0%	
Sviluppo e riequilibrio territoriale	0,0%	0,0%	0,0%	0,0%	0,0%	0,0%	0,0%	
Politiche economico-finanziarie e di bilancio	0,3%	0,1%	0,0%	0,0%	0,0%	0,0%	0,0%	
Giovani e sport	0,0%	0,0%	0,0%	0,0%	0,0%	0,0%	0,0%	
Turismo	4,0%	4,4%	1,0%	1,6%	0,9%	0,0%	0,5%	
Servizi istituzionali e generali delle amministrazioni pubbliche	6,4%	2,0%	1,0%	0,6%	0,3%	0,0%	0,2%	
Fondi da ripartire	0,0%	0,0%	0,0%	0,0%	0,0%	0,0%	0,0%	
Debito pubblico	66,1%	58,3%	53,8%	49,9%	45,9%	2,2%	6,3%	
Totale complessivo	9,1%	8,6%	7,2%	6,1%	5,2%	0,3%	0,9%	

**Tavola 52 - Spese finali per Ministero: stanziamenti, impegni e capacità di impegno esercizi 2022-2028 e seguenti
(migliaia di euro)**

MINISTERO	2023	2024	2025	2026	2027	2028 e seguenti
ECONOMIA E FINANZE						
Stanziamiento	465.868.727	410.818.372	403.421.842	390.887.820	385.270.373	23.172.340.450
Impegnato	50.944.194	44.908.826	39.416.752	35.623.458	31.642.071	102.411.115
capacità d'impegno	10,9%	10,9%	9,8%	9,1%	8,2%	0,4%
SVILUPPO ECONOMICO						
Stanziamiento	15.715.031	16.044.263	13.676.163	7.819.281	5.845.739	58.902.619
Impegnato	7.534.080	7.841.988	6.428.037	2.376.483	1.039.960	2.637.923
capacità d'impegno	47,9%	48,9%	47,0%	30,4%	17,8%	4,5%
LAVORO E POLITICHE SOCIALI						
Stanziamiento	168.351.010	169.270.147	164.942.839	161.287.072	161.559.066	10.046.719.353
Impegnato	1.033.746	952.360	3.025	19	-	-
capacità d'impegno	0,6%	0,6%	0,0%	0,0%	0,0%	0,0%
GIUSTIZIA						
Stanziamiento	10.547.238	10.485.152	9.704.624	9.520.313	9.350.005	658.748.505
Impegnato	542.114	389.977	226.886	54.913	22.893	35.570
capacità d'impegno	5,1%	3,7%	2,3%	0,6%	0,2%	0,0%
AFFARI ESTERI E COOPERAZIONE INTERNAZIONALE						
Stanziamiento	3.257.505	3.232.992	3.285.485	3.290.656	3.099.229	270.131.810
Impegnato	48.965	31.620	13.937	8.266	1.090	-
capacità d'impegno	1,5%	1,0%	0,4%	0,3%	0,0%	0,0%
ISTRUZIONE						
Stanziamiento	49.725.276	47.405.502	46.995.518	47.098.549	47.407.057	2.219.378.623
Impegnato	1.157.147	984.751	222.831	220.918	220.128	850.128
capacità d'impegno	2,3%	2,1%	0,5%	0,5%	0,5%	0,0%
INTERNO						
Stanziamiento	29.615.276	29.505.408	28.912.792	29.022.873	29.630.033	2.253.241.368
Impegnato	951.790	376.096	116.752	44.456	18.064	11.262
capacità d'impegno	3,2%	1,3%	0,4%	0,2%	0,1%	0,0%
TRANSIZIONE ECOLOGICA						
Stanziamiento	3.066.214	2.796.475	2.378.619	2.464.164	1.646.250	70.658.584
Impegnato	336.641	107.752	26.060	13.810	9.260	9.633
capacità d'impegno	11,0%	3,9%	1,1%	0,6%	0,6%	0,0%
INFRASTRUTTURE E MOBILITA' SOSTENIBILI						
Stanziamiento	17.790.587	17.278.308	15.638.877	14.726.866	13.087.761	636.969.327
Impegnato	6.443.352	5.970.837	4.537.067	3.516.084	2.533.720	9.600.200
capacità d'impegno	36,2%	34,6%	29,0%	23,9%	19,4%	1,5%
UNIVERSITA' E RICERCA						
Stanziamiento	13.477.083	13.591.550	13.607.266	13.503.729	13.370.306	797.406.160
Impegnato	69.988	47.296	44.553	45.896	48.153	347.533
capacità d'impegno	0,5%	0,3%	0,3%	0,3%	0,4%	0,0%
DIFESA						
Stanziamiento	26.516.354	25.659.526	25.644.842	25.917.656	26.018.719	1.109.278.699
Impegnato	3.586.614	1.941.093	1.374.379	966.429	557.935	610.165
capacità d'impegno	13,5%	7,6%	5,4%	3,7%	2,1%	0,1%
POLITICHE AGRICOLE ALIMENTARI E FORESTALI						
Stanziamiento	1.736.323	1.438.882	1.216.218	946.362	920.785	33.938.658
Impegnato	279.171	152.448	85.899	17.113	11.445	3.817
capacità d'impegno	16,1%	10,6%	7,1%	1,8%	1,2%	0,0%
CULTURA						
Stanziamiento	3.703.266	3.471.798	3.229.630	3.044.048	2.963.639	141.654.200
Impegnato	393.838	301.410	50.285	55.957	63.709	407.200
capacità d'impegno	10,6%	8,7%	1,6%	1,8%	2,1%	0,3%
SALUTE						
Stanziamiento	2.722.802	2.457.667	2.212.663	2.061.669	1.827.122	105.587.178
Impegnato	693.477	471.267	372.002	326.845	141.650	879.911
capacità d'impegno	25,5%	19,2%	16,8%	15,9%	7,8%	0,8%
TURISMO						
Stanziamiento	301.741	169.900	119.730	74.430	66.908	5.111.293
Impegnato	12.975	8.203	1.964	1.860	979	-
capacità d'impegno	4,3%	4,8%	1,6%	2,5%	1,5%	0,0%
TOTALE						
Stanziamiento	812.394.434	753.625.941	734.987.110	711.665.490	702.062.993	41.580.066.827
Impegnato	74.028.092	64.485.923	52.920.430	43.272.508	36.311.056	117.804.456
capacità d'impegno	9,1%	8,6%	7,2%	6,1%	5,2%	0,3%

3.1.3 ANALISI DEGLI IMPEGNI PLURIENNALI PER ESERCIZIO DI ASSUNZIONE

Nel presente paragrafo gli IPE vengono analizzati distinguendo l'esercizio di assunzione al fine di mettere in luce il diverso ricorso allo strumento dell'IPE. Nelle tavole che seguono, vengono messi a confronto i valori degli IPE assunti, confrontando l'esercizio in consuntivazione (2022) con quello precedente (2021).

Per gli esercizi di assunzione degli IPE esposti nelle tavole che seguono, vengono riportati gli stanziamenti, gli impegni e la relativa capacità d'impegno, con riferimento all'arco temporale 2023-2051.

Per ogni unità di aggregazione della spesa, sotto la voce "Impegnato" si evidenziano le quote di IPE distinte per esercizio di assunzione. L'importo riportato in corrispondenza di ogni esercizio di assunzione nello specifico include i nuovi IPE effettivamente assunti nell'esercizio, nonché le variazioni (in aumento o in diminuzione) e le rimodulazioni a clausole d'impegno assunte in esercizi precedenti e aventi esigibilità in esercizi futuri (vedi riferimento precedente alla circolare RGS n. 34 del 13/12/2018).

I dati sono presentati per le sole spese finali (Titolo I + Titolo II), escludendo il titolo III (Rimborso passività finanziarie), in quanto quest'ultimo presenta strutturalmente una capacità d'impegno molto elevata. Come in precedenza, per esigenze espositive, i dati sono cumulati in un'unica colonna per gli anni dal 2028 al 2051, ultimo esercizio in cui risultano essere stati registrati impegni.

Rispetto al 2021, gli impegni pluriennali assunti/variat/rimodulati nell'esercizio 2022 sono superiori per le spese correnti, determinando un lieve aumento della capacità d'impegno, derivante dal concorrere di un aumento degli stanziamenti e di un più significativo incremento dei nuovi impegni in valore assoluto.

Per le spese in conto capitale, nel 2022 si evidenzia un marcato aumento degli stanziamenti e un aumento in valore assoluto dei nuovi IPE rispetto al 2021, con una capacità d'impegno anche in questo caso superiore a quella dell'esercizio precedente.

Tavola 53 - Capacità d'impegno per esercizio di assunzione e di esigibilità degli IPE, per titoli di spesa finale, 2023-2028 e seguenti (migliaia di euro)

Titolo di Spesa	Esercizi di esigibilità degli IPE					
	2023	2024	2025	2026	2027	2028 e seguenti
01 - SPESE CORRENTI						
Stanziamento						
a) 2021	641.305.518	637.426.641	638.905.843	634.074.950	631.896.642	38.210.167.271
b) 2022	665.693.868	664.108.385	645.270.843	637.058.560	636.192.230	40.479.130.487
<i>Variazioni Stanziamento (b-a)/a</i>	+ 3,8%	+ 4,2%	+ 1,0%	+ 0,5%	+ 0,7%	+ 5,9%
Impegnato						
c) assunti e/o variati o rimodulati 2021	48.576.060	42.407.031	37.332.573	33.699.874	29.819.136	69.719.647
<i>capacità d'impegno 2021 (c/a)</i>	7,6%	6,7%	5,8%	5,3%	4,7%	0,2%
d) assunti e/o variati o rimodulati 2022	53.894.650	46.463.808	40.093.252	36.096.238	32.002.460	96.110.260
<i>capacità d'impegno 2022 (d/b)</i>	8,1%	7,0%	6,2%	5,7%	5,0%	0,2%
02 - SPESE IN CONTO CAPITALE						
Stanziamento						
a) 2021	119.099.063	74.260.093	70.927.401	56.352.636	51.580.085	995.002.282
b) 2022	146.700.567	89.517.556	89.716.267	74.606.930	65.870.763	1.100.936.340
<i>Variazioni Stanziamento (b-a)/a</i>	+ 23,2%	+ 20,5%	+ 26,5%	+ 32,4%	+ 27,7%	+ 10,6%
Impegnato						
c) assunti e/o variati o rimodulati 2021	11.410.672	9.858.571	6.384.413	5.065.467	4.322.921	19.396.802
<i>capacità d'impegno 2021 (c/a)</i>	9,6%	13,3%	9,0%	9,0%	8,4%	1,9%
d) assunti e/o variati o rimodulati 2022	21.578.504	19.459.922	14.236.691	8.594.207	5.709.495	24.844.984
<i>capacità d'impegno 2022 (d/b)</i>	14,7%	21,7%	15,9%	11,5%	8,7%	2,3%

Riguardo la distribuzione temporale degli impegni nell'arco pluriennale di riferimento, nella Tavola 54 sono esposti gli impegni imputati ai diversi esercizi in cui divengono esigibili distinti per anno di assunzione/variazione/ rimodulazione (2021 e 2022), in rapporto al totale cumulato degli impegni esigibili lungo l'intero arco pluriennale. Si rileva che la maggior parte delle risorse impegnate risulta concentrata nei primi esercizi di esigibilità degli IPE, con una programmazione che decresce gradualmente nell'arco temporale.

I nuovi impegni pluriennali assunti nel 2022 con imputazione agli esercizi successivi sono, per le spese correnti, pressoché in linea, quanto a distribuzione tra gli anni di esigibilità, con gli impegni assunti nel 2021, mentre per le

spese in conto capitale la distribuzione degli impegni del 2022 risulta meno uniforme rispetto al 2021 e più concentrata nei primi anni.

Preso nel complesso, invece, la distribuzione per entrambi i titoli di spesa risulta pressoché omogenea per i due anni di assunzione considerati.

Tavola 54 - Percentuale dell'impegnato per anno di assunzione ed esercizio di esigibilità sul totale dell'impegnato nell'arco pluriennale; titoli di spesa finale, 2023-2028 e seguenti.

Titolo di Spesa	Esercizi di esigibilità degli IPE						Totale Impegni pluriennali
	2023	2024	2025	2026	2027	2028 e seguenti	
01 - SPESE CORRENTI							
Impegnato							
assunti e/o variati o rimodulati 2021	18,6%	16,2%	14,3%	12,9%	11,4%	26,7%	100,0%
assunti e/o variati o rimodulati 2022	17,7%	15,3%	13,2%	11,8%	10,5%	31,5%	100,0%
02 - SPESE IN CONTO CAPITALE							
Impegnato							
assunti e/o variati o rimodulati 2021	20,2%	17,5%	11,3%	9,0%	7,7%	34,4%	100,0%
assunti e/o variati o rimodulati 2022	22,9%	20,6%	15,1%	9,1%	6,0%	26,3%	100,0%
TOTALE TITOLO I + TITOLO II							
Impegnato							
assunti e/o variati o rimodulati 2021	18,9%	16,4%	13,7%	12,2%	10,7%	28,0%	100,0%
assunti e/o variati o rimodulati 2022	18,9%	16,5%	13,6%	11,2%	9,4%	30,3%	100,0%

Dall'analisi dei dati per categoria economica (Tavola 55), in media sul periodo 2023-2027, per le spese di parte corrente si assiste, nella maggioranza dei casi, a un aumento in valore assoluto degli impegni assunti nel 2022 rispetto a quelli assunti nel 2021, a fronte di stanziamenti generalmente in aumento, il che determina un incremento della capacità di impegno nel 2022. Il maggior aumento della capacità di impegno si rileva per le categorie "Interessi passivi e redditi da capitale" e "Consumi intermedi" che passano rispettivamente da 42,8% a 53,3% e da 3,1% al 5,7% (in media sul periodo 2023-2027).

In altri casi, pur aumentando in valore assoluto gli impegni assunti nel 2022, la capacità d'impegno rimane a livelli molto bassi come per la categoria "Redditi da lavoro dipendente" che per l'esercizio di esigibilità 2022, passa dallo 0,02% del 2021 allo 0,07% del 2022 (in media sul periodo 2023-2027).

Anche per le categorie economiche di conto capitale si assiste, nella maggioranza dei casi, ad un aumento in valore assoluto degli impegni assunti nel 2022 rispetto a quelli assunti nel 2021, a fronte di un incremento generalizzato degli stanziamenti. La capacità d'impegno è generalmente in aumento rispetto al 2021, ad eccezione delle seguenti categorie che presentano, a fronte di un aumento dello stanziamento, un ammontare di nuovi IPE nel 2022 in valore assoluto inferiore rispetto a quello del 2021: "Contributi agli investimenti ad estero" che passa dal 31,8% al 26,9% e "Altri trasferimenti in conto capitale" che passa da 2,3% a 1,9%. Si segnala invece un importante aumento della capacità d'impegno per le categorie "Investimenti fissi lordi e acquisti di terreni" che passa dall'11,2% al 23,4% e "Contributi agli investimenti ad imprese" che passa dal 6,3% al 22,4%.

Per quanto concerne i dati per missione (come esposti nella Tavola 56), si osserva preliminarmente che il generale aumento degli stanziamenti pluriennali per il periodo 2023-2027, registrato nell'analisi per titolo e categoria economica, ha riguardato anche la maggioranza delle missioni, con l'eccezione delle missioni "Politiche previdenziali" "Fondi da ripartire" e "Debito pubblico" e che un numero non trascurabile di missioni presentano impegni a valere sull'arco pluriennale stabilmente nulli o poco rilevanti tanto per l'esercizio di assunzione 2021 che per il 2022.

Le missioni che denotano un aumento significativo sia degli impegni assunti nel 2022 che della capacità d'impegno rispetto al 2021 sono "Tutela della salute", "Casa e assetto urbanistico", "Competitività e sviluppo delle imprese", "Comunicazioni", "Difesa e sicurezza del territorio" e "Agricoltura, politiche agroalimentari e pesca" (che presentano quote di spese in conto capitale pari rispettivamente al 21,6%, 92,1%, 67,7%, 18,4%, 23,1% e 49,7% in media sugli stanziamenti del periodo 2023-2027). Tutte le restanti missioni (tra quelle che presentano impegni non trascurabili) vedono generalmente un lieve aumento degli impegni e della capacità d'impegno (in media sul periodo 2023-2027) rispetto alla gestione del precedente esercizio, con l'eccezione delle missioni "Relazioni finanziarie con le autonomie territoriali" (che passa dall' 1,3% del 2021 all'1,2% del 2022), "Infrastrutture pubbliche e logistica" (che passa dal 34,3% del 2021 allo 30,0% del 2022) e della missione "Commercio internazionale ed internazionalizzazione del sistema produttivo" (che passa dal 3,9% del 2021 allo 0,3% del 2022).

Tavola 55 - Capacità d'impegno per esercizio di assunzione e di esigibilità degli IPE, per categoria economica, 2023-2028 e seguenti (migliaia di euro)

Categorie Economiche	Esercizi di esigibilità degli IPE					
	2023	2024	2025	2026	2027	2028 e seguenti
01 REDDITI DA LAVORO DIPENDENTE						
Stanziamiento						
a) 2021	96.586.090	96.444.501	96.661.515	96.713.054	96.234.980	5.304.753.082
b) 2022	100.940.395	98.991.099	97.458.951	97.545.185	97.429.721	5.592.410.251
<i>Variazioni stanziamento (b-a)/a</i>	+ 4,5%	+ 2,6%	+ 0,8%	+ 0,9%	+ 1,2%	+ 5,4%
Impegnato						
c) assunti e/o variati o rimodulati 2021	77.063	13.615	1.097	1.097	371	128
<i>capacità d'impegno 2021 (c/a)</i>	0,1%	0,0%	0,0%	0,0%	0,0%	0,0%
d) assunti e/o variati o rimodulati 2022	290.051	61.753	2.466	1.097	371	128
<i>capacità d'impegno 2022 (d/b)</i>	0,3%	0,1%	0,0%	0,0%	0,0%	0,0%
02-CONSUMI INTERMEDI						
Stanziamiento						
a) 2021	13.118.653	13.407.604	13.386.005	13.362.231	13.344.925	977.463.240
b) 2022	13.968.992	13.712.468	13.575.757	13.508.396	13.461.530	990.106.026
<i>Variazioni stanziamento (b-a)/a</i>	+ 6,5%	+ 2,3%	+ 1,4%	+ 1,1%	+ 0,9%	+ 1,3%
Impegnato						
c) assunti e/o variati o rimodulati 2021	965.836	589.615	346.020	120.851	60.199	367.353
<i>capacità d'impegno 2021 (c/a)</i>	7,4%	4,4%	2,6%	0,9%	0,5%	0,0%
d) assunti e/o variati o rimodulati 2022	2.073.871	954.514	527.882	245.776	118.007	394.712
<i>capacità d'impegno 2022 (d/b)</i>	14,8%	7,0%	3,9%	1,8%	0,9%	0,0%
03-IMPOSTE PAGATE SULLA PRODUZIONE						
Stanziamiento						
a) 2021	4.949.477	4.893.655	4.893.108	4.762.012	4.764.918	207.508.067
b) 2022	5.214.005	5.071.788	4.927.001	4.794.346	4.793.720	217.951.835
<i>Variazioni stanziamento (b-a)/a</i>	+ 5,3%	+ 3,6%	+ 0,7%	+ 0,7%	+ 0,6%	+ 5,0%
Impegnato						
c) assunti e/o variati o rimodulati 2021	-	-	-	-	-	-
<i>capacità d'impegno 2021 (c/a)</i>	0,0%	0,0%	0,0%	0,0%	0,0%	0,0%
d) assunti e/o variati o rimodulati 2022	320	-	-	-	-	-
<i>capacità d'impegno 2022 (d/b)</i>	0,0%	0,0%	0,0%	0,0%	0,0%	0,0%
04-TRASFERIMENTI CORRENTI AD AMMINISTRAZIONI PUBBLICHE						
Stanziamiento						
a) 2021	298.760.821	295.832.418	295.339.306	290.513.734	290.996.727	19.954.838.891
b) 2022	330.209.658	333.005.382	324.714.129	319.704.230	320.682.942	22.871.682.264
<i>Variazioni stanziamento (b-a)/a</i>	+ 10,5%	+ 12,6%	+ 9,9%	+ 10,0%	+ 10,2%	+ 14,6%
Impegnato						
c) assunti e/o variati o rimodulati 2021	183.127	140.272	72.703	48.241	20.697	-
<i>capacità d'impegno 2021 (c/a)</i>	0,1%	0,0%	0,0%	0,0%	0,0%	0,0%
d) assunti e/o variati o rimodulati 2022	1.150.665	1.076.132	75.576	49.315	20.697	-
<i>capacità d'impegno 2022 (d/b)</i>	0,3%	0,3%	0,0%	0,0%	0,0%	0,0%
05-TRASFERIMENTI CORRENTI A FAMIGLIE E ISTITUZIONI SOCIALI PRIVATE						
Stanziamiento						
a) 2021	19.174.819	19.131.704	19.130.054	19.088.622	19.088.662	1.390.931.047
b) 2022	10.423.039	10.401.829	10.436.487	10.407.955	10.419.495	775.414.538
<i>Variazioni stanziamento (b-a)/a</i>	-45,6%	-45,6%	-45,4%	-45,5%	-45,4%	-44,3%
Impegnato						
c) assunti e/o variati o rimodulati 2021	93.367	63.110	63.064	58.274	58.206	541.130
<i>capacità d'impegno 2021 (c/a)</i>	0,5%	0,3%	0,3%	0,3%	0,3%	0,0%
d) assunti e/o variati o rimodulati 2022	251.525	95.776	64.920	59.727	59.659	558.015
<i>capacità d'impegno 2022 (d/b)</i>	2,4%	0,9%	0,6%	0,6%	0,6%	0,1%
06-TRASFERIMENTI CORRENTI A IMPRESE						
Stanziamiento						
a) 2021	7.849.061	7.272.796	6.884.332	6.862.976	6.819.476	238.539.407
b) 2022	9.647.651	7.983.430	7.719.666	7.638.310	7.434.010	296.087.253
<i>Variazioni stanziamento (b-a)/a</i>	+ 22,9%	+ 9,8%	+ 12,1%	+ 11,3%	+ 9,0%	+ 24,1%
Impegnato						
c) assunti e/o variati o rimodulati 2021	735.067	732.984	466.086	454.083	82.757	559.821
<i>capacità d'impegno 2021 (c/a)</i>	9,4%	10,1%	6,8%	6,6%	1,2%	0,2%
d) assunti e/o variati o rimodulati 2022	860.197	801.629	530.807	506.046	134.720	923.560
<i>capacità d'impegno 2022 (d/b)</i>	8,9%	10,0%	6,9%	6,6%	1,8%	0,3%

Segue Tavola 55 - Capacità d'impegno per esercizio di assunzione e di esigibilità degli IPE, per categoria economica, 2023-2028 e seguenti (migliaia di euro)

Categorie Economiche	Esercizi di esigibilità degli IPE					
	2023	2024	2025	2026	2027	2028 e seguenti
07-TRASFERIMENTI CORRENTI A ESTERO						
Stanziamiento						
a) 2021	1.211.603	1.222.042	1.222.042	1.224.439	1.224.639	67.627.558
b) 2022	1.300.737	1.273.636	1.305.294	1.307.760	1.267.960	70.334.188
<i>Variazioni stanziamento (b-a)/a</i>	+ 7,4%	+ 4,2%	+ 6,8%	+ 6,8%	+ 3,5%	+ 4,0%
Impegnato						
c) assunti e/o variati o rimodulati 2021	5.031	1.764	-	-	-	-
<i>capacità d'impegno 2021 (c/a)</i>	0,4%	0,1%	0,0%	0,0%	0,0%	0,0%
d) assunti e/o variati o rimodulati 2022	7.626	4.854	24	-	-	-
<i>capacità d'impegno 2022 (d/b)</i>	0,6%	0,4%	0,0%	0,0%	0,0%	0,0%
08-RISORSE PROPRIE UNIONE EUROPEA						
Stanziamiento						
a) 2021	22.015.000	19.600.000	19.600.000	19.600.000	19.600.000	450.800.000
b) 2022	22.365.000	22.550.000	19.600.000	19.600.000	19.600.000	450.800.000
<i>Variazioni stanziamento (b-a)/a</i>	+ 1,6%	+ 15,1%	+ 0,0%	+ 0,0%	+ 0,0%	+ 0,0%
Impegnato						
c) assunti e/o variati o rimodulati 2021	-	-	-	-	-	-
<i>capacità d'impegno 2021 (c/a)</i>	0,0%	0,0%	0,0%	0,0%	0,0%	0,0%
d) assunti e/o variati o rimodulati 2022	-	-	-	-	-	-
<i>capacità d'impegno 2022 (d/b)</i>	0,0%	0,0%	0,0%	0,0%	0,0%	0,0%
09-INTERESSI PASSIVI E REDDITI DA CAPITALE						
Stanziamiento						
a) 2021	86.100.458	86.842.929	89.013.063	87.855.822	86.102.006	4.384.040.113
b) 2022	76.303.464	77.087.742	75.031.131	72.957.168	70.983.185	4.393.373.195
<i>Variazioni stanziamento (b-a)/a</i>	-11,4%	-11,2%	-15,7%	-17,0%	-17,6%	+ 0,2%
Impegnato						
c) assunti e/o variati o rimodulati 2021	46.516.552	40.865.672	36.383.602	33.017.327	29.596.907	68.251.214
<i>capacità d'impegno 2021 (c/a)</i>	54,0%	47,1%	40,9%	37,6%	34,4%	1,6%
d) assunti e/o variati o rimodulati 2022	49.252.095	43.468.084	38.891.576	35.234.277	31.669.006	94.233.845
<i>capacità d'impegno 2022 (d/b)</i>	64,5%	56,4%	51,8%	48,3%	44,6%	2,1%
10-POSTE CORRETTIVE E COMPENSATIVE						
Stanziamiento						
a) 2021	74.734.042	74.729.062	74.723.162	74.718.562	74.718.562	3.577.393.106
b) 2022	81.468.828	81.463.928	81.157.448	79.812.848	80.272.848	4.284.372.515
<i>Variazioni stanziamento (b-a)/a</i>	+ 9,0%	+ 9,0%	+ 8,6%	+ 6,8%	+ 7,4%	+ 19,8%
Impegnato						
c) assunti e/o variati o rimodulati 2021	-	-	-	-	-	-
<i>capacità d'impegno 2021 (c/a)</i>	0,0%	0,0%	0,0%	0,0%	0,0%	0,0%
d) assunti e/o variati o rimodulati 2022	-	-	-	-	-	-
<i>capacità d'impegno 2022 (d/b)</i>	0,0%	0,0%	0,0%	0,0%	0,0%	0,0%
11-AMMORTAMENTI						
Stanziamiento						
a) 2021	1.169.005	1.169.005	1.169.005	1.169.005	1.169.005	49.331.270
b) 2022	1.176.005	1.176.005	1.176.005	1.176.005	1.176.005	49.492.270
<i>Variazioni stanziamento (b-a)/a</i>	+ 0,6%	+ 0,6%	+ 0,6%	+ 0,6%	+ 0,6%	+ 0,3%
Impegnato						
c) assunti e/o variati o rimodulati 2021	-	-	-	-	-	-
<i>capacità d'impegno 2021 (c/a)</i>	0,0%	0,0%	0,0%	0,0%	0,0%	0,0%
d) assunti e/o variati o rimodulati 2022	-	-	-	-	-	-
<i>capacità d'impegno 2022 (d/b)</i>	0,0%	0,0%	0,0%	0,0%	0,0%	0,0%
12-ALTRE USCITE CORRENTI						
Stanziamiento						
a) 2021	15.636.489	16.880.925	16.884.251	18.204.493	17.832.743	1.606.941.490
b) 2022	12.676.094	11.391.076	8.168.975	8.606.358	8.670.813	487.106.152
<i>Variazioni stanziamento (b-a)/a</i>	-18,9%	-32,5%	-51,6%	-52,7%	-51,4%	-69,7%
Impegnato						
c) assunti e/o variati o rimodulati 2021	18	-	-	-	-	-
<i>capacità d'impegno 2021 (c/a)</i>	0,0%	0,0%	0,0%	0,0%	0,0%	0,0%
d) assunti e/o variati o rimodulati 2022	8.301	1.068	-	-	-	-
<i>capacità d'impegno 2022 (d/b)</i>	0,1%	0,0%	0,0%	0,0%	0,0%	0,0%

Segue Tavola 55 - Capacità d'impegno per esercizio di assunzione e di esigibilità degli IPE, per categoria economica, 2023-2028 e seguenti (migliaia di euro)

Categorie Economiche	Esercizi di esigibilità degli IPE					
	2023	2024	2025	2026	2027	2028 e seguenti
21-INVESTIMENTI FISSI LORDI E ACQUISTI DI TERRENI						
Stanziamiento						
a) 2021	8.116.080	8.314.743	7.899.022	7.784.173	7.698.038	294.005.288
b) 2022	10.649.298	9.882.926	9.134.672	9.004.728	8.935.839	315.001.240
Variazioni stanziamento (b-a)/a	+ 31,2%	+ 18,9%	+ 15,6%	+ 15,7%	+ 16,1%	+ 7,1%
Impegnato						
c) assunti e/o variati o rimodulati 2021	2.124.275	1.259.290	831.632	649.751	461.755	915.227
capacità d'impegno 2021 (c/a)	26,2%	15,1%	10,5%	8,3%	6,0%	0,3%
d) assunti e/o variati o rimodulati 2022	4.788.913	2.964.869	1.670.821	1.063.211	633.883	1.229.576
capacità d'impegno 2022 (d/b)	45,0%	30,0%	18,3%	11,8%	7,1%	0,4%
22-CONTRIBUTI AGLI INVESTIMENTI AD AMMINISTRAZIONI PUBBLICHE						
Stanziamiento						
a) 2021	81.434.334	38.827.475	40.854.498	30.923.572	29.613.518	337.078.437
b) 2022	95.537.891	43.076.725	44.757.831	35.082.744	34.184.738	349.940.460
Variazioni stanziamento (b-a)/a	+ 17,3%	+ 10,9%	+ 9,6%	+ 13,4%	+ 15,4%	+ 3,8%
Impegnato						
c) assunti e/o variati o rimodulati 2021	5.592.981	5.197.812	3.897.654	3.243.890	2.756.586	15.268.642
capacità d'impegno 2021 (c/a)	6,9%	13,4%	9,5%	10,5%	9,3%	4,5%
d) assunti e/o variati o rimodulati 2022	7.775.214	7.114.527	5.351.708	4.418.929	3.396.357	18.697.706
capacità d'impegno 2022 (d/b)	8,1%	16,5%	12,0%	12,6%	9,9%	5,3%
23-CONTRIBUTI AGLI INVESTIMENTI AD IMPRESE						
Stanziamiento						
a) 2021	19.281.234	20.157.151	16.092.908	11.901.992	8.648.536	130.996.301
b) 2022	27.435.953	26.521.434	26.609.318	21.871.102	15.147.186	180.028.489
Variazioni stanziamento (b-a)/a	+ 42,3%	+ 31,6%	+ 65,3%	+ 83,8%	+ 75,1%	+ 37,4%
Impegnato						
c) assunti e/o variati o rimodulati 2021	2.551.852	2.163.939	1.057.879	856.490	824.638	2.597.748
capacità d'impegno 2021 (c/a)	13,2%	10,7%	6,6%	7,2%	9,5%	2,0%
d) assunti e/o variati o rimodulati 2022	7.792.166	8.050.600	6.521.923	2.708.390	1.306.425	4.130.205
capacità d'impegno 2022 (d/b)	28,4%	30,4%	24,5%	12,4%	8,6%	2,3%
24-CONTRIBUTI AGLI INVESTIMENTI A FAMIGLIE E ISTITUZIONI SOCIALI PRIVATE						
Stanziamiento						
a) 2021	80.738	58.738	58.738	58.738	58.738	3.573.764
b) 2022	80.738	60.738	60.738	60.738	58.738	3.573.764
Variazioni stanziamento (b-a)/a	+ 0,0%	+ 3,4%	+ 3,4%	+ 3,4%	+ 0,0%	+ 0,0%
Impegnato						
c) assunti e/o variati o rimodulati 2021	2.900	2.900	2.900	2.900	2.900	23.200
capacità d'impegno 2021 (c/a)	3,6%	4,9%	4,9%	4,9%	4,9%	0,6%
d) assunti e/o variati o rimodulati 2022	3.079	2.989	2.900	2.900	2.900	23.200
capacità d'impegno 2022 (d/b)	3,8%	4,9%	4,8%	4,8%	4,9%	0,6%
25-CONTRIBUTI AGLI INVESTIMENTI A ESTERO						
Stanziamiento						
a) 2021	452.623	923.731	510.243	497.460	490.144	8.490.060
b) 2022	472.823	943.931	530.443	517.660	490.144	8.490.060
Variazioni stanziamento (b-a)/a	+ 4,5%	+ 2,2%	+ 4,0%	+ 4,1%	+ 0,0%	+ 0,0%
Impegnato						
c) assunti e/o variati o rimodulati 2021	90.857	531.421	109.792	107.172	100.204	103.099
capacità d'impegno 2021 (c/a)	20,1%	57,5%	21,5%	21,5%	20,4%	1,2%
d) assunti e/o variati o rimodulati 2022	63.117	452.711	89.882	89.882	99.882	99.882
capacità d'impegno 2022 (d/b)	13,3%	48,0%	16,9%	17,4%	20,4%	1,2%
26-ALTRI TRASFERIMENTI IN CONTO CAPITALE						
Stanziamiento						
a) 2021	7.174.254	5.170.405	4.655.242	4.582.170	4.477.960	218.169.371
b) 2022	7.679.062	6.558.952	6.926.515	6.625.427	6.420.968	237.453.267
Variazioni stanziamento (b-a)/a	+ 7,0%	+ 26,9%	+ 48,8%	+ 44,6%	+ 43,4%	+ 8,8%
Impegnato						
c) assunti e/o variati o rimodulati 2021	437.849	213.687	40.044	40.044	40.044	320.348
capacità d'impegno 2021 (c/a)	6,1%	4,1%	0,9%	0,9%	0,9%	0,1%
d) assunti e/o variati o rimodulati 2022	371.677	169.723	40.044	40.044	40.044	320.348
capacità d'impegno 2022 (d/b)	4,8%	2,6%	0,6%	0,6%	0,6%	0,1%

Segue Tavola 55 - Capacità d'impegno per esercizio di assunzione e di esigibilità degli IPE, per categoria economica, 2023-2028 e seguenti (migliaia di euro)

Categorie Economiche	Esercizi di esigibilità degli IPE					
	2023	2024	2025	2026	2027	2028 e seguenti
31-ACQUISIZIONI DI ATTIVITA' FINANZIARIE						
Stanziamiento						
a) 2021	2.559.800	807.850	856.750	604.530	593.150	2.689.060
b) 2022	4.844.800	2.472.850	1.696.750	1.444.530	633.150	6.449.060
<i>Variazioni stanziamento (b-a)/a</i>	+ 89,3%	+ 206,1%	+ 98,0%	+ 139,0%	+ 6,7%	+ 139,8%
Impegnato						
c) assunti e/o variati o rimodulati 2021	609.958	489.523	444.513	165.221	136.794	168.538
<i>capacità d'impegno 2021 (c/a)</i>	23,8%	60,6%	51,9%	27,3%	23,1%	6,3%
d) assunti e/o variati o rimodulati 2022	784.338	704.503	559.413	270.851	230.004	344.068
<i>capacità d'impegno 2022 (d/b)</i>	16,2%	28,5%	33,0%	18,8%	36,3%	5,3%
61-RIMBORSO PASSIVITA' FINANZIARIE						
Stanziamiento						
a) 2021	355.049.836	339.123.608	334.891.243	334.933.262	334.973.751	1.977.412.644
b) 2022	310.100.001	318.675.373	306.441.243	306.483.262	306.523.751	2.021.952.644
<i>Variazioni stanziamento (b-a)/a</i>	-12,7%	-6,0%	-8,5%	-8,5%	-8,5%	+ 2,3%
Impegnato						
c) assunti e/o variati o rimodulati 2021	249.209.444	204.780.737	201.096.550	156.118.003	111.626.318	280.381.324
<i>capacità d'impegno 2021 (c/a)</i>	70,2%	60,4%	60,0%	46,6%	33,3%	14,2%
d) assunti e/o variati o rimodulati 2022	262.962.969	252.742.514	205.799.848	197.030.314	122.972.945	436.965.939
<i>capacità d'impegno 2022 (d/b)</i>	84,8%	79,3%	67,2%	64,3%	40,1%	21,6%

I Ministeri che fanno registrare, rispetto al 2021, un aumento significativo degli IPE assunti nell'esercizio 2022 in valore assoluto e della capacità d'impegno (Tavola 57) sono il Ministero dello Sviluppo Economico e il Ministero della Salute; una diminuzione in valore assoluto dei nuovi IPE assunti nel 2022 rispetto a quelli del 2021 si osserva invece per il Ministero degli Affari Esteri e della Cooperazione Internazionale.

Per i Ministeri del Lavoro e delle Politiche Sociali, dell'Istruzione, dell'Interno, del Turismo e dell'Università e della Ricerca si registra un profilo pluriennale degli impegni uniformemente trascurabile sia per il 2021 che per il 2022.

Tutti i restanti Ministeri presentano per il 2022 un moderato incremento in valore assoluto dei nuovi IPE e della capacità d'impegno rispetto al 2021, per l'arco temporale 2023-2027.

Tavola 56 - Capacità d'impegno per esercizio di assunzione e di esigibilità degli IPE, 2023-2028 e seguenti, per missione (spese finali) (migliaia di euro)

Missioni	Esercizi di esigibilità degli IPE					
	2023	2024	2025	2026	2027	2028 e seguenti
001-Organismi costituzionali, a rilevanza costituzionale e Presidenza del Consiglio dei ministri						
Stanziamiento						
a) 2021	2.432.484	2.243.984	2.248.984	2.248.984	2.248.184	104.995.072
b) 2022	2.971.341	2.770.791	2.875.791	2.625.791	2.457.902	125.215.145
Variazioni stanziamento (b-a)/a	+ 22,2%	+ 23,5%	+ 27,9%	+ 16,8%	+ 9,3%	+ 19,3%
Impegnato						
c) assunti e/o variati o rimodulati 2021	-	-	-	-	-	-
capacità d'impegno 2021 (c/a)	0,0%	0,0%	0,0%	0,0%	0,0%	0,0%
d) assunti e/o variati o rimodulati 2022	-	-	-	-	-	-
capacità d'impegno 2022 (d/b)	0,0%	0,0%	0,0%	0,0%	0,0%	0,0%
002-Amministrazione generale e supporto alla rappresentanza generale di Governo e dello Stato sul territorio						
Stanziamiento						
a) 2021	604.497	598.737	598.737	597.709	597.709	52.059.497
b) 2022	702.025	699.031	640.605	639.578	639.578	56.078.780
Variazioni stanziamento (b-a)/a	+ 16,1%	+ 16,8%	+ 7,0%	+ 7,0%	+ 7,0%	+ 7,7%
Impegnato						
c) assunti e/o variati o rimodulati 2021	9.025	6.925	4.620	1.899	881	400
capacità d'impegno 2021 (c/a)	1,5%	1,2%	0,8%	0,3%	0,1%	0,0%
d) assunti e/o variati o rimodulati 2022	24.411	18.375	9.146	3.177	1.827	579
capacità d'impegno 2022 (d/b)	3,5%	2,6%	1,4%	0,5%	0,3%	0,0%
003-Relazioni finanziarie con le autonomie territoriali						
Stanziamiento						
a) 2021	130.721.420	129.840.041	128.785.602	127.137.028	127.282.057	10.199.651.487
b) 2022	138.602.412	140.049.672	135.459.789	133.956.385	134.747.930	10.933.118.943
Variazioni stanziamento (b-a)/a	+ 6,0%	+ 7,9%	+ 5,2%	+ 5,4%	+ 5,9%	+ 7,2%
Impegnato						
c) assunti e/o variati o rimodulati 2021	1.986.886	1.839.588	1.375.395	1.392.603	1.459.710	12.612.283
capacità d'impegno 2021 (c/a)	1,5%	1,4%	1,1%	1,1%	1,1%	0,1%
d) assunti e/o variati o rimodulati 2022	1.911.427	1.862.919	1.393.937	1.410.534	1.477.038	12.827.351
capacità d'impegno 2022 (d/b)	1,4%	1,3%	1,0%	1,1%	1,1%	0,1%
004-L'Italia in Europa e nel mondo						
Stanziamiento						
a) 2021	78.417.931	31.358.555	31.380.362	31.399.537	31.185.556	743.049.560
b) 2022	90.127.437	36.253.764	33.433.722	33.303.044	31.726.803	779.455.577
Variazioni stanziamento (b-a)/a	+ 14,9%	+ 15,6%	+ 6,5%	+ 6,1%	+ 1,7%	+ 4,9%
Impegnato						
c) assunti e/o variati o rimodulati 2021	350.938	230.334	177.480	144.584	110.444	79.678
capacità d'impegno 2021 (c/a)	0,4%	0,7%	0,6%	0,5%	0,4%	0,0%
d) assunti e/o variati o rimodulati 2022	433.051	344.483	292.984	250.743	203.713	255.208
capacità d'impegno 2022 (d/b)	0,5%	1,0%	0,9%	0,8%	0,6%	0,0%
005-Difesa e sicurezza del territorio						
Stanziamiento						
a) 2021	22.347.690	21.770.669	21.917.703	22.162.043	22.270.728	887.171.241
b) 2022	26.100.709	24.197.916	23.834.974	24.100.520	24.211.184	1.001.118.967
Variazioni stanziamento (b-a)/a	+ 16,8%	+ 11,1%	+ 8,7%	+ 8,7%	+ 8,7%	+ 12,8%
Impegnato						
c) assunti e/o variati o rimodulati 2021	1.444.826	869.906	726.239	588.633	391.876	376.081
capacità d'impegno 2021 (c/a)	6,5%	4,0%	3,3%	2,7%	1,8%	0,0%
d) assunti e/o variati o rimodulati 2022	3.573.450	1.936.233	1.373.494	966.424	557.935	610.165
capacità d'impegno 2022 (d/b)	13,7%	8,0%	5,8%	4,0%	2,3%	0,1%
006-Giustizia						
Stanziamiento						
a) 2021	9.297.025	9.542.040	9.530.768	9.451.642	9.338.200	667.105.985
b) 2022	10.795.489	10.713.299	9.968.220	9.784.297	9.615.879	684.220.088
Variazioni stanziamento (b-a)/a	+ 16,1%	+ 12,3%	+ 4,6%	+ 3,5%	+ 3,0%	+ 2,6%
Impegnato						
c) assunti e/o variati o rimodulati 2021	223.912	150.525	76.296	38.022	1.870	3.204
capacità d'impegno 2021 (c/a)	2,4%	1,6%	0,8%	0,4%	0,0%	0,0%
d) assunti e/o variati o rimodulati 2022	622.697	471.788	256.973	79.427	23.388	35.874
capacità d'impegno 2022 (d/b)	5,8%	4,4%	2,6%	0,8%	0,2%	0,0%

Segue Tavola 56 - Capacità d'impegno per esercizio di assunzione e di esigibilità degli IPE, 2023-2028 e seguenti, per missione (spese finali)
(migliaia di euro)

Missioni	Esercizi di esigibilità degli IPE					
	2023	2024	2025	2026	2027	2028 e seguenti
007-Ordine pubblico e sicurezza						
Stanziamiento						
a) 2021	12.063.448	11.886.540	11.762.497	11.739.846	11.267.475	803.658.238
b) 2022	12.587.933	12.604.842	12.329.503	12.312.206	12.181.439	970.013.593
Variazioni stanziamento (b-a)/a	+ 4,3%	+ 6,0%	+ 4,8%	+ 4,9%	+ 8,1%	+ 20,7%
Impegnato						
c) assunti e/o variati o rimodulati 2021	370.665	173.418	128.468	71.006	45.081	263.967
capacità d'impegno 2021 (c/a)	3,1%	1,5%	1,1%	0,6%	0,4%	0,0%
d) assunti e/o variati o rimodulati 2022	702.901	327.498	182.423	105.915	50.801	316.334
capacità d'impegno 2022 (d/b)	5,6%	2,6%	1,5%	0,9%	0,4%	0,0%
008-Soccorso civile						
Stanziamiento						
a) 2021	3.961.839	4.152.832	4.035.161	4.082.026	3.998.524	245.337.286
b) 2022	4.241.031	4.383.575	4.172.016	4.191.546	4.143.174	271.282.578
Variazioni stanziamento (b-a)/a	+ 7,0%	+ 5,6%	+ 3,4%	+ 2,7%	+ 3,6%	+ 10,6%
Impegnato						
c) assunti e/o variati o rimodulati 2021	234.398	110.667	51.992	49.115	46.975	516.820
capacità d'impegno 2021 (c/a)	5,9%	2,7%	1,3%	1,2%	1,2%	0,2%
d) assunti e/o variati o rimodulati 2022	447.255	202.837	85.294	59.163	51.876	526.814
capacità d'impegno 2022 (d/b)	10,5%	4,6%	2,0%	1,4%	1,3%	0,2%
009-Agricoltura, politiche agroalimentari e pesca						
Stanziamiento						
a) 2021	1.472.428	1.333.346	1.127.736	857.891	832.761	30.183.376
b) 2022	1.669.511	1.362.434	1.141.905	872.050	846.920	31.690.157
Variazioni stanziamento (b-a)/a	+ 13,4%	+ 2,2%	+ 1,3%	+ 1,7%	+ 1,7%	+ 5,0%
Impegnato						
c) assunti e/o variati o rimodulati 2021	167.941	105.970	59.340	1.124	1.017	119
capacità d'impegno 2021 (c/a)	11,4%	7,9%	5,3%	0,1%	0,1%	0,0%
d) assunti e/o variati o rimodulati 2022	276.221	151.175	85.724	17.028	11.445	3.817
capacità d'impegno 2022 (d/b)	16,5%	11,1%	7,5%	2,0%	1,4%	0,0%
010-Energia e diversificazione delle fonti energetiche						
Stanziamiento						
a) 2021	404.280	399.598	342.048	403.048	422.148	17.164.259
b) 2022	722.516	528.972	387.552	436.054	455.652	18.508.840
Variazioni stanziamento (b-a)/a	+ 78,7%	+ 32,4%	+ 13,3%	+ 8,2%	+ 7,9%	+ 7,8%
Impegnato						
c) assunti e/o variati o rimodulati 2021	10.520	8.092	76	-	-	-
capacità d'impegno 2021 (c/a)	2,6%	2,0%	0,0%	0,0%	0,0%	0,0%
d) assunti e/o variati o rimodulati 2022	40.220	13.886	1.722	1.646	821	976
capacità d'impegno 2022 (d/b)	5,6%	2,6%	0,4%	0,4%	0,2%	0,0%
011-Competitività e sviluppo delle imprese						
Stanziamiento						
a) 2021	32.233.828	30.991.434	26.850.961	22.298.776	20.008.374	1.179.220.494
b) 2022	30.156.832	29.957.567	28.210.801	22.979.116	17.476.472	572.815.085
Variazioni stanziamento (b-a)/a	-6,4%	-3,3%	+ 5,1%	+ 3,1%	-12,7%	-51,4%
Impegnato						
c) assunti e/o variati o rimodulati 2021	1.957.440	1.965.364	1.107.570	652.710	624.429	1.755.823
capacità d'impegno 2021 (c/a)	6,1%	6,3%	4,1%	2,9%	3,1%	0,1%
d) assunti e/o variati o rimodulati 2022	7.522.687	7.805.808	6.343.613	2.400.962	1.123.938	3.319.623
capacità d'impegno 2022 (d/b)	24,9%	26,1%	22,5%	10,4%	6,4%	0,6%
012-Regolazione dei mercati						
Stanziamiento						
a) 2021	42.334	13.473	13.473	13.426	13.426	940.751
b) 2022	50.593	48.029	19.548	19.502	19.702	1.117.500
Variazioni stanziamento (b-a)/a	+ 19,5%	+ 256,5%	+ 45,1%	+ 45,2%	+ 46,7%	+ 18,8%
Impegnato						
c) assunti e/o variati o rimodulati 2021	43	9	-	-	-	-
capacità d'impegno 2021 (c/a)	0,1%	0,1%	0,0%	0,0%	0,0%	0,0%
d) assunti e/o variati o rimodulati 2022	6.613	2.714	1	0	-	-
capacità d'impegno 2022 (d/b)	13,1%	5,7%	0,0%	0,0%	0,0%	0,0%

Segue Tavola 56 - Capacità d'impegno per esercizio di assunzione e di esigibilità degli IPE, 2023-2028 e seguenti, per missione (spese finali)
(migliaia di euro)

Missioni	Esercizi di esigibilità degli IPE					
	2023	2024	2025	2026	2027	2028 e seguenti
013-Diritto alla mobilità' e sviluppo dei sistemi di trasporto						
Stanziamiento						
a) 2021	13.608.607	15.343.247	14.800.874	14.333.313	13.488.583	557.259.623
b) 2022	16.773.106	15.080.131	16.890.384	16.688.057	15.899.546	606.280.325
Variazioni stanziamento (b-a)/a	+ 23,3%	-1,7%	+ 14,1%	+ 16,4%	+ 17,9%	+ 8,8%
Impegnato						
c) assunti e/o variati o rimodulati 2021	3.462.872	3.243.067	2.406.507	1.745.382	1.147.384	5.110.020
capacità d'impegno 2021 (c/a)	25,4%	21,1%	16,3%	12,2%	8,5%	0,9%
d) assunti e/o variati o rimodulati 2022	4.078.299	3.879.141	3.212.782	2.470.465	1.780.528	8.678.990
capacità d'impegno 2022 (d/b)	24,3%	25,7%	19,0%	14,8%	11,2%	1,4%
014-Infrastrutture pubbliche e logistica						
Stanziamiento						
a) 2021	5.536.620	5.429.752	4.448.494	3.721.729	2.995.834	31.052.691
b) 2022	7.222.219	6.443.839	5.255.263	5.147.262	4.370.815	40.585.478
Variazioni stanziamento (b-a)/a	+ 30,4%	+ 18,7%	+ 18,1%	+ 38,3%	+ 45,9%	+ 30,7%
Impegnato						
c) assunti e/o variati o rimodulati 2021	2.321.657	2.097.515	1.208.810	1.173.886	798.146	1.079.492
capacità d'impegno 2021 (c/a)	41,9%	38,6%	27,2%	31,5%	26,6%	3,5%
d) assunti e/o variati o rimodulati 2022	2.523.576	2.304.940	1.566.318	1.353.782	796.128	1.060.115
capacità d'impegno 2022 (d/b)	34,9%	35,8%	29,8%	26,3%	18,2%	2,6%
015-Comunicazioni						
Stanziamiento						
a) 2021	859.697	893.469	977.949	858.529	740.249	55.913.732
b) 2022	1.028.349	907.947	980.263	860.843	742.363	56.111.790
Variazioni stanziamento (b-a)/a	+ 19,6%	+ 1,6%	+ 0,2%	+ 0,3%	+ 0,3%	+ 0,4%
Impegnato						
c) assunti e/o variati o rimodulati 2021	264.832	264.559	2.154	2.152	2.152	10.760
capacità d'impegno 2021 (c/a)	30,8%	29,6%	0,2%	0,3%	0,3%	0,0%
d) assunti e/o variati o rimodulati 2022	409.489	426.543	246.154	123.532	2.152	10.760
capacità d'impegno 2022 (d/b)	39,8%	47,0%	25,1%	14,4%	0,3%	0,0%
016-Commercio internazionale ed internazionalizzazione del sistema produttivo						
Stanziamiento						
a) 2021	365.107	305.107	222.707	217.107	212.707	18.026.534
b) 2022	528.743	483.546	469.386	447.386	294.258	26.187.761
Variazioni stanziamento (b-a)/a	+ 44,8%	+ 58,5%	+ 110,8%	+ 106,1%	+ 38,3%	+ 45,3%
Impegnato						
c) assunti e/o variati o rimodulati 2021	36.670	15.140	-	-	-	-
capacità d'impegno 2021 (c/a)	10,0%	5,0%	0,0%	0,0%	0,0%	0,0%
d) assunti e/o variati o rimodulati 2022	4.122	1.225	158	153	29	-
capacità d'impegno 2022 (d/b)	0,8%	0,3%	0,0%	0,0%	0,0%	0,0%
017-Ricerca e innovazione						
Stanziamiento						
a) 2021	4.846.475	4.576.047	4.430.021	4.333.871	3.947.641	196.060.647
b) 2022	4.951.354	4.966.865	4.837.343	4.711.193	4.342.963	249.928.271
Variazioni stanziamento (b-a)/a	+ 2,2%	+ 8,5%	+ 9,2%	+ 8,7%	+ 10,0%	+ 27,5%
Impegnato						
c) assunti e/o variati o rimodulati 2021	50.033	2.529	19.358	10.025	10.013	10.000
capacità d'impegno 2021 (c/a)	1,0%	0,1%	0,4%	0,2%	0,3%	0,0%
d) assunti e/o variati o rimodulati 2022	61.215	5.291	20.255	10.566	10.013	10.000
capacità d'impegno 2022 (d/b)	1,2%	0,1%	0,4%	0,2%	0,2%	0,0%
018-Sviluppo sostenibile e tutela del territorio e dell'ambiente						
Stanziamiento						
a) 2021	3.224.131	1.646.702	1.345.544	1.322.965	1.316.294	74.445.950
b) 2022	4.195.605	2.757.789	2.503.542	2.544.130	1.727.405	91.811.815
Variazioni stanziamento (b-a)/a	+ 30,1%	+ 67,5%	+ 86,1%	+ 92,3%	+ 31,2%	+ 23,3%
Impegnato						
c) assunti e/o variati o rimodulati 2021	249.323	30.844	535	486	445	1.847
capacità d'impegno 2021 (c/a)	7,7%	1,9%	0,0%	0,0%	0,0%	0,0%
d) assunti e/o variati o rimodulati 2022	281.103	85.492	23.182	10.483	6.875	8.925
capacità d'impegno 2022 (d/b)	6,7%	3,1%	0,9%	0,4%	0,4%	0,0%

Segue Tavola 56 - Capacità d'impegno per esercizio di assunzione e di esigibilità degli IPE, 2023-2028 e seguenti, per missione (spese finali)
(migliaia di euro)

Missioni	Esercizi di esigibilità degli IPE					
	2023	2024	2025	2026	2027	2028 e seguenti
019-Casa e assetto urbanistico						
Stanziamiento						
a) 2021	602.216	577.419	602.031	562.947	145.808	687.943
b) 2022	613.557	581.225	604.813	565.729	148.589	738.615
Variazioni stanziamento (b-a)/a	+ 1,9%	+ 0,7%	+ 0,5%	+ 0,5%	+ 1,9%	+ 7,4%
Impegnato						
c) assunti e/o variati o rimodulati 2021	43.708	43.414	43.414	33.085	33.085	226.902
capacità d'impegno 2021 (c/a)	7,3%	7,5%	7,2%	5,9%	22,7%	33,0%
d) assunti e/o variati o rimodulati 2022	141.705	140.283	140.907	127.215	35.536	246.511
capacità d'impegno 2022 (d/b)	23,1%	24,1%	23,3%	22,5%	23,9%	33,4%
020-Tutela della salute						
Stanziamiento						
a) 2021	1.948.587	1.698.156	1.531.171	1.414.226	1.234.561	74.663.059
b) 2022	2.139.468	1.874.198	1.667.652	1.550.708	1.370.493	87.003.827
Variazioni stanziamento (b-a)/a	+ 9,8%	+ 10,4%	+ 8,9%	+ 9,7%	+ 11,0%	+ 16,5%
Impegnato						
c) assunti e/o variati o rimodulati 2021	203.433	158.950	114.993	103.425	97.106	746.331
capacità d'impegno 2021 (c/a)	10,4%	9,4%	7,5%	7,3%	7,9%	1,0%
d) assunti e/o variati o rimodulati 2022	640.729	464.564	351.756	315.990	131.221	869.911
capacità d'impegno 2022 (d/b)	29,9%	24,8%	21,1%	20,4%	9,6%	1,0%
021-Tutela e valorizzazione dei beni e attività culturali e paesaggistici						
Stanziamiento						
a) 2021	2.408.857	2.402.896	2.423.531	2.248.392	2.170.539	83.656.896
b) 2022	3.321.283	3.097.679	2.943.653	2.758.111	2.677.758	127.056.965
Variazioni stanziamento (b-a)/a	+ 37,9%	+ 28,9%	+ 21,5%	+ 22,7%	+ 23,4%	+ 51,9%
Impegnato						
c) assunti e/o variati o rimodulati 2021	114.121	58.823	44.429	54.293	62.345	402.073
capacità d'impegno 2021 (c/a)	4,7%	2,4%	1,8%	2,4%	2,9%	0,5%
d) assunti e/o variati o rimodulati 2022	388.510	300.917	50.277	55.957	63.709	407.708
capacità d'impegno 2022 (d/b)	11,7%	9,7%	1,7%	2,0%	2,4%	0,3%
022-Istruzione scolastica						
Stanziamiento						
a) 2021	46.685.520	46.942.096	46.750.744	46.802.740	46.986.839	2.137.029.064
b) 2022	49.591.107	47.268.117	46.868.039	46.971.163	47.282.559	2.210.784.819
capacità d'impegno 2022 (d/b)	+ 6,2%	+ 0,7%	+ 0,3%	+ 0,4%	+ 0,6%	+ 3,5%
Impegnato						
c) assunti e/o variati o rimodulati 2021	316.005	305.051	220.000	220.000	220.000	850.000
capacità d'impegno 2021 (c/a)	0,7%	0,6%	0,5%	0,5%	0,5%	0,0%
d) assunti e/o variati o rimodulati 2022	1.094.308	971.691	220.000	220.000	220.000	850.000
capacità d'impegno 2022 (d/b)	2,2%	2,1%	0,5%	0,5%	0,5%	0,0%
023-Istruzione universitaria e formazione post-universitaria						
Stanziamiento						
a) 2021	9.900.270	9.850.405	9.775.544	9.752.281	9.778.764	560.746.437
b) 2022	10.693.557	10.836.479	10.809.956	10.746.693	10.739.895	632.295.448
Variazioni stanziamento (b-a)/a	+ 8,0%	+ 10,0%	+ 10,6%	+ 10,2%	+ 9,8%	+ 12,8%
Impegnato						
c) assunti e/o variati o rimodulati 2021	48.248	40.391	38.407	40.953	43.782	279.502
capacità d'impegno 2021 (c/a)	0,5%	0,4%	0,4%	0,4%	0,4%	0,0%
d) assunti e/o variati o rimodulati 2022	55.976	46.062	43.437	44.959	47.782	351.502
capacità d'impegno 2022 (d/b)	0,5%	0,4%	0,4%	0,4%	0,4%	0,1%
024-Diritti sociali, politiche sociali e famiglia						
Stanziamiento						
a) 2021	44.099.944	44.056.691	44.057.905	44.008.851	44.009.355	3.277.965.678
b) 2022	59.828.343	60.761.625	61.044.365	61.337.710	61.457.653	4.992.707.381
Variazioni stanziamento (b-a)/a	+ 35,7%	+ 37,9%	+ 38,6%	+ 39,4%	+ 39,6%	+ 52,3%
Impegnato						
c) assunti e/o variati o rimodulati 2021	24.992	12	9	-	-	-
capacità d'impegno 2021 (c/a)	0,1%	0,0%	0,0%	0,0%	0,0%	0,0%
d) assunti e/o variati o rimodulati 2022	999.575	940.159	131	122	81	-
capacità d'impegno 2022 (d/b)	1,7%	1,5%	0,0%	0,0%	0,0%	0,0%

Segue Tavola 56 - Capacità d'impegno per esercizio di assunzione e di esigibilità degli IPE, 2023-2028 e seguenti, per missione (spese finali)
(migliaia di euro)

Missioni	Esercizi di esigibilità degli IPE					
	2023	2024	2025	2026	2027	2028 e seguenti
025-Politiche previdenziali						
Stanziamiento						
a) 2021	110.032.223	110.173.379	111.239.374	109.076.237	109.003.135	5.710.700.985
b) 2022	106.717.844	107.948.921	103.778.315	99.896.291	100.033.415	4.939.518.571
Variazioni stanziamento (b-a)/a	-3,0%	-2,0%	-6,7%	-8,4%	-8,2%	-13,5%
Impegnato						
c) assunti e/o variati o rimodulati 2021	5	1	1	-	-	-
capacità d'impegno 2021 (c/a)	0,0%	0,0%	0,0%	0,0%	0,0%	0,0%
d) assunti e/o variati o rimodulati 2022	40	1	1	-	-	-
capacità d'impegno 2022 (d/b)	0,0%	0,0%	0,0%	0,0%	0,0%	0,0%
026-Politiche per il lavoro						
Stanziamiento						
a) 2021	7.889.589	7.797.233	7.764.990	7.763.822	7.763.844	551.277.048
b) 2022	14.618.356	13.315.996	12.877.985	12.809.737	12.821.986	984.775.024
Variazioni stanziamento (b-a)/a	+ 85,3%	+ 70,8%	+ 65,8%	+ 65,0%	+ 65,1%	+ 78,6%
Impegnato						
c) assunti e/o variati o rimodulati 2021	5.352	84	4	-	-	-
capacità d'impegno 2021 (c/a)	0,1%	0,0%	0,0%	0,0%	0,0%	0,0%
d) assunti e/o variati o rimodulati 2022	25.455	3.071	1.307	19	-	-
capacità d'impegno 2022 (d/b)	0,2%	0,0%	0,0%	0,0%	0,0%	0,0%
027-Immigrazione, accoglienza e garanzia dei diritti						
Stanziamiento						
a) 2021	3.142.494	3.145.774	3.145.774	3.145.774	3.145.774	239.577.490
b) 2022	3.147.717	3.142.472	3.084.507	3.079.507	3.074.507	232.408.124
Variazioni stanziamento (b-a)/a	+ 0,2%	-0,1%	-1,9%	-2,1%	-2,3%	-3,0%
Impegnato						
c) assunti e/o variati o rimodulati 2021	9.199	1.865	1	-	-	-
capacità d'impegno 2021 (c/a)	0,3%	0,1%	0,0%	0,0%	0,0%	0,0%
d) assunti e/o variati o rimodulati 2022	45.706	17.683	1.710	-	-	-
capacità d'impegno 2022 (d/b)	1,5%	0,6%	0,1%	0,0%	0,0%	0,0%
028-Sviluppo e riequilibrio territoriale						
Stanziamiento						
a) 2021	10.117.795	12.380.089	15.967.020	7.803.068	8.042.468	21.583.408
b) 2022	11.960.295	14.367.589	17.454.520	9.290.568	11.042.468	27.083.408
Variazioni stanziamento (b-a)/a	+ 18,2%	+ 16,1%	+ 9,3%	+ 19,1%	+ 37,3%	+ 25,5%
Impegnato						
c) assunti e/o variati o rimodulati 2021	-	-	-	-	-	-
capacità d'impegno 2021 (c/a)	0,0%	0,0%	0,0%	0,0%	0,0%	0,0%
d) assunti e/o variati o rimodulati 2022	-	-	-	-	-	-
capacità d'impegno 2022 (d/b)	0,0%	0,0%	0,0%	0,0%	0,0%	0,0%
029-Politiche economico-finanziarie e di bilancio e tutela della finanza pubblica						
Stanziamiento						
a) 2021	94.171.714	94.286.249	94.240.570	94.109.551	94.145.422	4.639.894.606
b) 2022	102.784.448	102.891.845	102.480.529	100.941.590	101.400.717	5.480.381.467
Variazioni stanziamento (b-a)/a	+ 9,1%	+ 9,1%	+ 8,7%	+ 7,3%	+ 7,7%	+ 18,1%
Impegnato						
c) assunti e/o variati o rimodulati 2021	169.161	86.855	38.731	31.964	17.201	228.196
capacità d'impegno 2021 (c/a)	0,2%	0,1%	0,0%	0,0%	0,0%	0,0%
d) assunti e/o variati o rimodulati 2022	335.477	103.184	44.176	37.271	23.808	228.665
capacità d'impegno 2022 (d/b)	0,3%	0,1%	0,0%	0,0%	0,0%	0,0%
030-Giovani e sport						
Stanziamiento						
a) 2021	764.422	761.477	761.477	687.655	687.655	53.545.823
b) 2022	842.801	752.136	806.813	731.271	726.390	56.293.823
Variazioni stanziamento (b-a)/a	+ 10,3%	-1,2%	+ 6,0%	+ 6,3%	+ 5,6%	+ 5,1%
Impegnato						
c) assunti e/o variati o rimodulati 2021	-	-	-	-	-	-
capacità d'impegno 2021 (c/a)	0,0%	0,0%	0,0%	0,0%	0,0%	0,0%
d) assunti e/o variati o rimodulati 2022	-	-	-	-	-	-
capacità d'impegno 2022 (d/b)	0,0%	0,0%	0,0%	0,0%	0,0%	0,0%

Segue Tavola 56 - Capacità d'impegno per esercizio di assunzione e di esigibilità degli IPE, 2023-2028 e seguenti, per missione (spese finali)
(migliaia di euro)

Missioni	Esercizi di esigibilità degli IPE					
	2023	2024	2025	2026	2027	2028 e seguenti
031-Turismo						
Stanziamiento						
a) 2021	47.932	46.708	46.708	46.708	46.708	3.397.126
b) 2022	285.572	155.730	105.193	59.893	52.480	3.868.345
Variazioni stanziamento (b-a)/a	+ 495,8%	+ 233,4%	+ 125,2%	+ 28,2%	+ 12,4%	+ 13,9%
Impegnato						
c) assunti e/o variati o rimodulati 2021	1.005	940	940	940	494	-
capacità d'impegno 2021 (c/a)	2,1%	2,0%	2,0%	2,0%	1,1%	0,0%
d) assunti e/o variati o rimodulati 2022	11.387	6.852	1.044	940	494	-
capacità d'impegno 2022 (d/b)	4,0%	4,4%	1,0%	1,6%	0,9%	0,0%
032-Servizi istituzionali e generali delle amministrazioni pubbliche						
Stanziamiento						
a) 2021	3.891.374	3.653.605	3.686.630	3.603.822	3.566.054	233.194.552
b) 2022	4.074.837	3.960.790	3.885.365	3.801.946	3.722.195	241.640.496
Variazioni stanziamento (b-a)/a	+ 4,7%	+ 8,4%	+ 5,4%	+ 5,5%	+ 4,4%	+ 3,6%
Impegnato						
c) assunti e/o variati o rimodulati 2021	80.216	30.709	17.339	8.273	1.031	128
capacità d'impegno 2021 (c/a)	2,1%	0,8%	0,5%	0,2%	0,0%	0,0%
d) assunti e/o variati o rimodulati 2022	269.295	80.751	37.026	23.609	9.451	5.029
capacità d'impegno 2022 (d/b)	6,6%	2,0%	1,0%	0,6%	0,3%	0,0%
033-Fondi da ripartire						
Stanziamiento						
a) 2021	20.759.254	20.830.788	20.038.379	20.338.887	20.393.607	1.705.308.016
b) 2022	16.921.820	16.976.482	14.384.026	14.737.688	14.758.002	990.897.588
Variazioni stanziamento (b-a)/a	-18,5%	-18,5%	-28,2%	-27,5%	-27,6%	-41,9%
Impegnato						
c) assunti e/o variati o rimodulati 2021	-	-	-	-	-	-
capacità d'impegno 2021 (c/a)	0,0%	0,0%	0,0%	0,0%	0,0%	0,0%
d) assunti e/o variati o rimodulati 2022	-	-	-	-	-	-
capacità d'impegno 2022 (d/b)	0,0%	0,0%	0,0%	0,0%	0,0%	0,0%
034-Debito pubblico						
Stanziamiento						
a) 2021	81.502.550	80.758.196	82.981.777	81.883.153	80.189.744	4.048.644.997
b) 2022	71.426.224	71.484.648	68.780.773	66.767.925	64.853.901	4.057.072.233
Variazioni stanziamento (b-a)/a	-12,4%	-11,5%	-17,1%	-18,5%	-19,1%	+ 0,2%
Impegnato						
c) assunti e/o variati o rimodulati 2021	45.829.305	40.424.055	35.853.881	32.400.778	29.026.591	64.562.823
capacità d'impegno 2021 (c/a)	56,2%	50,1%	43,2%	39,6%	36,2%	1,6%
d) assunti e/o variati o rimodulati 2022	48.546.254	43.008.164	38.344.011	34.600.360	31.081.366	90.330.387
capacità d'impegno 2022 (d/b)	68,0%	60,2%	55,7%	51,8%	47,9%	2,2%

Tavola 57 - Capacità d'impegno per esercizio di assunzione e di esigibilità degli IPE, 2023-2028 e seguenti, per Amministrazione (spese finali)
(migliaia di euro)

Ministeri	Esercizi di esigibilità degli IPE					
	2023	2024	2025	2026	2027	2028 e seguenti
02-ECONOMIA E FINANZE						
Stanziamiento						
a) 2021	452.224.777	404.298.080	407.974.503	396.659.578	392.758.326	22.974.425.325
b) 2022	465.868.727	410.818.372	403.421.842	390.887.820	385.270.373	23.172.340.450
Variazioni stanziamento (b-a)/a	3,0%	1,6%	-1,1%	-1,5%	-1,9%	+ 0,9%
Impegnato						
c) assunti e/o variati o rimodulati 2021	49.205.972	43.411.197	37.980.427	34.496.194	30.782.464	78.876.899
capacità d'impegno 2021 (c/a)	10,9%	10,7%	9,3%	8,7%	7,8%	0,3%
d) assunti e/o variati o rimodulati 2022	52.262.508	46.222.139	40.729.615	36.935.436	32.954.049	105.035.071
capacità d'impegno 2022 (d/b)	11,2%	11,3%	10,1%	9,4%	8,6%	0,5%
03-SVILUPPO ECONOMICO						
Stanziamiento						
a) 2021	12.140.502	11.868.491	7.929.142	3.636.060	3.007.675	51.033.632
b) 2022	15.715.031	16.044.263	13.676.163	7.819.281	5.845.739	58.902.619
Variazioni stanziamento (b-a)/a	+ 29,4%	+ 35,2%	+ 72,5%	+ 115,0%	+ 94,4%	+ 15,4%
Impegnato						
c) assunti e/o variati o rimodulati 2021	1.878.523	1.894.009	1.041.746	588.835	540.344	1.141.511
capacità d'impegno 2021 (c/a)	15,5%	16,0%	13,1%	16,2%	18,0%	2,2%
d) assunti e/o variati o rimodulati 2022	7.534.087	7.841.988	6.428.037	2.376.483	1.039.960	2.705.425
capacità d'impegno 2022 (d/b)	47,9%	48,9%	47,0%	30,4%	17,8%	4,6%
04-LAVORO E POLITICHE SOCIALI						
Stanziamiento						
a) 2021	149.502.657	149.507.681	150.534.947	148.364.547	148.283.371	8.697.646.546
b) 2022	168.351.010	169.270.147	164.942.839	161.287.072	161.559.066	10.046.719.353
Variazioni stanziamento (b-a)/a	+ 12,6%	+ 13,2%	+ 9,6%	+ 8,7%	+ 9,0%	+ 15,5%
Impegnato						
c) assunti e/o variati o rimodulati 2021	32.786	192	12	-	-	-
capacità d'impegno 2021 (c/a)	0,0%	0,0%	0,0%	0,0%	0,0%	0,0%
d) assunti e/o variati o rimodulati 2022	1.033.746	952.360	3.025	19	-	-
capacità d'impegno 2022 (d/b)	0,6%	0,6%	0,0%	0,0%	0,0%	0,0%
05-GIUSTIZIA						
Stanziamiento						
a) 2021	9.023.869	9.274.441	9.262.834	9.186.689	9.073.119	642.051.780
b) 2022	10.547.238	10.485.152	9.704.624	9.520.313	9.350.005	658.748.505
Variazioni stanziamento (b-a)/a	+ 16,9%	+ 13,1%	+ 4,8%	+ 3,6%	+ 3,1%	+ 2,6%
Impegnato						
c) assunti e/o variati o rimodulati 2021	222.983	149.588	75.646	37.542	1.580	2.929
capacità d'impegno 2021 (c/a)	2,5%	1,6%	0,8%	0,4%	0,0%	0,0%
d) assunti e/o variati o rimodulati 2022	622.165	470.028	255.291	78.154	22.893	35.570
capacità d'impegno 2022 (d/b)	5,9%	4,5%	2,6%	0,8%	0,2%	0,0%
06-AFFARI ESTERI E COOPERAZIONE INTERNAZIONALE						
Stanziamiento						
a) 2021	2.798.393	2.751.704	2.640.969	2.612.327	2.609.284	223.975.822
b) 2022	3.257.505	3.232.992	3.285.485	3.290.656	3.099.229	270.131.810
Variazioni stanziamento (b-a)/a	+ 16,4%	+ 17,5%	+ 24,4%	+ 26,0%	+ 18,8%	+ 20,6%
Impegnato						
c) assunti e/o variati o rimodulati 2021	54.035	32.168	8.702	4.673	8	-
capacità d'impegno 2021 (c/a)	1,9%	1,2%	0,3%	0,2%	0,0%	0,0%
d) assunti e/o variati o rimodulati 2022	48.965	31.620	13.937	8.266	1.090	-
capacità d'impegno 2022 (d/b)	-506957,6%	-54756,2%	523441,1%	359301,3%	108201,9%	0,0%
07-ISTRUZIONE						
Stanziamiento						
a) 2021	46.791.836	47.060.951	46.869.599	46.921.502	47.105.601	2.145.078.282
b) 2022	49.725.276	47.405.502	46.995.518	47.098.549	47.407.057	2.219.378.623
Variazioni stanziamento (b-a)/a	+ 6,3%	+ 0,7%	+ 0,3%	+ 0,4%	+ 0,6%	+ 3,5%
Impegnato						
c) assunti e/o variati o rimodulati 2021	336.545	307.180	222.128	221.128	220.128	850.128
capacità d'impegno 2021 (c/a)	0,7%	0,7%	0,5%	0,5%	0,5%	0,0%
d) assunti e/o variati o rimodulati 2022	1.165.145	984.751	222.831	220.918	220.128	850.128
capacità d'impegno 2022 (d/b)	2,3%	2,1%	0,5%	0,5%	0,5%	0,0%

Segue Tavola 57 - Capacità d'impegno per esercizio di assunzione e di esigibilità degli IPE, 2023-2028 e seguenti, per Amministrazione (spese finali) (migliaia di euro)

Ministeri	Esercizi di esigibilità degli IPE					
	2023	2024	2025	2026	2027	2028 e seguenti
08-INTERNO						
Stanziamiento						
a) 2021	27.537.742	27.709.204	27.632.742	27.781.398	27.395.383	1.906.992.676
b) 2022	29.615.276	29.505.408	28.912.792	29.022.873	29.630.033	2.253.241.368
Variazioni stanziamento (b-a)/a	+ 7,5%	+ 6,5%	+ 4,6%	+ 4,5%	+ 8,2%	+ 18,2%
Impegnato						
c) assunti e/o variati o rimodulati 2021	433.097	151.601	60.437	27.363	9.369	7.359
capacità d'impegno 2021 (c/a)	1,6%	0,5%	0,2%	0,1%	0,0%	0,0%
d) assunti e/o variati o rimodulati 2022	951.790	376.096	116.752	44.456	18.064	11.262
capacità d'impegno 2022 (d/b)	3,2%	1,3%	0,4%	0,2%	0,1%	0,0%
09-TRANSIZIONE ECOLOGICA						
Stanziamiento						
a) 2021	1.430.121	1.296.827	995.110	970.198	963.370	46.142.637
b) 2022	3.066.214	2.796.475	2.378.619	2.464.164	1.646.250	70.658.584
Variazioni stanziamento (b-a)/a	+ 114,4%	+ 115,6%	+ 139,0%	+ 154,0%	+ 70,9%	+ 53,1%
Impegnato						
c) assunti e/o variati o rimodulati 2021	253.174	30.788	526	486	445	1.847
capacità d'impegno 2021 (c/a)	17,7%	2,4%	0,1%	0,1%	0,0%	0,0%
d) assunti e/o variati o rimodulati 2022	336.641	107.752	26.060	13.810	9.260	9.633
capacità d'impegno 2022 (d/b)	11,0%	3,9%	1,1%	0,6%	0,6%	0,0%
10-INFRASTRUTTURE E MOBILITA' SOSTENIBILI						
Stanziamiento						
a) 2021	15.378.383	15.330.272	13.714.825	12.395.816	10.737.485	583.396.933
b) 2022	17.790.587	17.278.308	15.638.877	14.726.866	13.087.761	636.969.327
Variazioni stanziamento (b-a)/a	+ 15,7%	+ 12,7%	+ 14,0%	+ 18,8%	+ 21,9%	+ 9,2%
Impegnato						
c) assunti e/o variati o rimodulati 2021	5.531.879	5.047.857	3.321.928	2.587.980	1.980.191	6.421.670
capacità d'impegno 2021 (c/a)	36,0%	32,9%	24,2%	20,9%	18,4%	1,1%
d) assunti e/o variati o rimodulati 2022	6.481.650	6.014.871	4.604.885	3.598.359	2.622.178	10.054.429
capacità d'impegno 2022 (d/b)	36,4%	34,8%	29,4%	24,4%	20,0%	1,6%
11-UNIVERSITA' E RICERCA						
Stanziamiento						
a) 2021	13.057.908	12.792.773	12.708.013	12.644.475	12.546.377	720.131.663
b) 2022	13.477.083	13.591.550	13.607.266	13.503.729	13.370.306	797.406.160
Variazioni stanziamento (b-a)/a	+ 3,2%	+ 6,2%	+ 7,1%	+ 6,8%	+ 6,6%	+ 10,7%
Impegnato						
c) assunti e/o variati o rimodulati 2021	60.344	40.391	38.407	40.953	43.782	279.502
capacità d'impegno 2021 (c/a)	0,5%	0,3%	0,3%	0,3%	0,3%	0,0%
d) assunti e/o variati o rimodulati 2022	70.382	47.705	44.980	46.339	48.614	352.126
capacità d'impegno 2022 (d/b)	0,5%	0,4%	0,3%	0,3%	0,4%	0,0%
12-DIFESA						
Stanziamiento						
a) 2021	23.626.566	23.502.395	23.656.732	23.907.137	24.005.764	989.794.586
b) 2022	26.516.354	25.659.526	25.644.842	25.917.656	26.018.719	1.109.278.699
Variazioni stanziamento (b-a)/a	+ 12,2%	+ 9,2%	+ 8,4%	+ 8,4%	+ 8,4%	+ 12,1%
Impegnato						
c) assunti e/o variati o rimodulati 2021	1.449.352	869.988	726.254	588.633	391.876	376.081
capacità d'impegno 2021 (c/a)	6,1%	3,7%	3,1%	2,5%	1,6%	0,0%
d) assunti e/o variati o rimodulati 2022	3.586.614	1.941.093	1.374.379	966.429	557.935	610.165
capacità d'impegno 2022 (d/b)	13,5%	7,6%	5,4%	3,7%	2,1%	0,1%
13-POLITICHE AGRICOLE ALIMENTARI E FORESTALI						
Stanziamiento						
a) 2021	1.504.224	1.366.536	1.160.926	891.080	865.950	32.164.383
b) 2022	1.736.323	1.438.882	1.216.218	946.362	920.785	33.938.658
Variazioni stanziamento (b-a)/a	+ 15,4%	+ 5,3%	+ 4,8%	+ 6,2%	+ 6,3%	+ 5,5%
Impegnato						
c) assunti e/o variati o rimodulati 2021	168.368	106.238	59.340	1.124	1.017	119
capacità d'impegno 2021 (c/a)	11,2%	7,8%	5,1%	0,1%	0,1%	0,0%
d) assunti e/o variati o rimodulati 2022	279.171	152.448	85.899	17.113	11.445	3.817
capacità d'impegno 2022 (d/b)	16,1%	10,6%	7,1%	1,8%	1,2%	0,0%

Segue Tavola 57 - Capacità d'impegno per esercizio di assunzione e di esigibilità degli IPE, 2023-2028 e seguenti, per Amministrazione (spese finali) (migliaia di euro)

Ministeri	Esercizi di esigibilità degli IPE					
	2023	2024	2025	2026	2027	2028 e seguenti
14-CULTURA						
Stanziamiento						
a) 2021	2.712.580	2.630.523	2.651.198	2.476.019	2.398.206	94.938.155
b) 2022	3.703.266	3.471.798	3.229.630	3.044.048	2.963.639	141.654.200
<i>Variazioni stanziamento (b-a)/a</i>	+ 36,5%	+ 32,0%	+ 21,8%	+ 22,9%	+ 23,6%	+ 49,2%
Impegnato						
c) assunti e/o variati o rimodulati 2021	115.482	58.826	44.429	54.293	62.345	402.073
<i>capacità d'impegno 2021 (c/a)</i>	4,3%	2,2%	1,7%	2,2%	2,6%	0,4%
d) assunti e/o variati o rimodulati 2022	393.838	301.410	50.285	55.957	63.709	407.708
<i>capacità d'impegno 2022 (d/b)</i>	10,6%	8,7%	1,6%	1,8%	2,1%	0,3%
15-SALUTE						
Stanziamiento						
a) 2021	2.616.481	2.239.538	2.044.387	1.923.443	1.669.498	93.088.739
b) 2022	2.722.802	2.457.667	2.212.663	2.061.669	1.827.122	105.587.178
<i>Variazioni stanziamento (b-a)/a</i>	+ 4,1%	+ 9,7%	+ 8,2%	+ 7,2%	+ 9,4%	+ 13,4%
Impegnato						
c) assunti e/o variati o rimodulati 2021	242.141	163.713	135.143	114.274	107.529	756.331
<i>capacità d'impegno 2021 (c/a)</i>	9,3%	7,3%	6,6%	5,9%	6,4%	0,8%
d) assunti e/o variati o rimodulati 2022	693.477	471.267	372.002	326.845	141.650	879.911
<i>capacità d'impegno 2022 (d/b)</i>	25,5%	19,2%	16,8%	15,9%	7,8%	0,8%
16-TURISMO						
Stanziamiento						
a) 2021	58.542	57.318	57.318	57.318	57.318	4.308.393
b) 2022	301.741	169.900	119.730	74.430	66.908	5.111.293
<i>Variazioni stanziamento (b-a)/a</i>	+ 415,4%	+ 196,4%	+ 108,9%	+ 29,9%	+ 16,7%	+ 18,6%
Impegnato						
c) assunti e/o variati o rimodulati 2021	2.053	1.864	1.860	1.860	979	-
<i>capacità d'impegno 2021 (c/a)</i>	3,5%	3,3%	3,2%	3,2%	1,7%	0,0%
d) assunti e/o variati o rimodulati 2022	12.975	8.203	1.964	1.860	979	-
<i>capacità d'impegno 2022 (d/b)</i>	4,3%	4,8%	1,6%	2,5%	1,5%	0,0%

3.2 BILANCIO DELLO STATO PER AZIONI

Il bilancio dello Stato è articolato, sul lato della spesa, in Stati di previsione, Missioni, Programmi e Azioni. I Programmi del bilancio sono stati introdotti con funzione informativa dal 2008 e, poi, dall'esercizio finanziario 2011 anche con funzione autorizzatoria, diventando unità di voto parlamentare. A partire dal disegno di Legge di Bilancio 2017-2019, in attuazione dell'articolo 25-bis della legge 196 del 2009, sono state introdotte – in via sperimentale – le "Azioni" che costituiscono un ulteriore livello di dettaglio dei Programmi di spesa, finalizzato a esplicitare meglio cosa si realizza con le risorse finanziarie e per quali scopi.

Allo stato attuale, le azioni del bilancio dello Stato hanno carattere conoscitivo e integrano le classificazioni esistenti. È stato previsto un periodo di sperimentazione per valutare l'idoneità delle azioni a costituire l'unità elementare di riferimento per la gestione e la rendicontazione del bilancio, in sostituzione dei capitoli di spesa. A seguito di una eventuale valutazione positiva, il Presidente del Consiglio dei Ministri dovrà emanare un proprio decreto in cui verrà stabilito l'esercizio finanziario a decorrere dal quale le azioni costituiranno le unità elementari di bilancio ai fini della gestione e della rendicontazione. In ogni caso, tale passaggio è subordinato all'implementazione e all'adeguamento dei sistemi informativi dei diversi soggetti interessati (la Ragioneria generale dello Stato, la Banca d'Italia e la Corte dei conti).

A qualche anno di distanza dalla loro introduzione, emerge un quadro sostanzialmente positivo rispetto sia alla leggibilità del bilancio in funzione della realizzazione degli obiettivi fissati dal legislatore sia alla maggiore flessibilità amministrativa esercitabile in corso d'esercizio a livello di azione con conseguenziale maggiore efficienza nell'allocazione e quindi nell'utilizzo delle risorse.

Il programma di spesa, che rappresenta l'unità di voto parlamentare, pur consentendo di raggruppare un insieme omogeneo di attività per raggiungere una medesima finalità, tende a essere percepito come un livello troppo alto e poco esplicativo rispetto all'azione delle Amministrazioni e degli obiettivi individuati dal livello politico. Presentando i contenuti di ciascun programma in maggiore dettaglio, le azioni favoriscono la comprensione di quali siano gli interventi sottostanti, conservando in ogni caso l'ancoraggio alle quantificazioni delle singole autorizzazioni legislative, la cui gestione ad oggi trova riscontro nei singoli capitoli.

Le azioni costituiscono ancora oggi una rilevante opportunità di riordino del quadro contabile, di sviluppo per attività di analisi e valutazione della spesa e di superamento della spesa storica tramite una rivalutazione annuale delle effettive risorse occorrenti in base ai fattori di produzione e degli output attesi. Tali innovazioni non richiedono solo l'individuazione di strumenti tecnici opportuni ma anche un forte impegno culturale nonché cambiamenti organizzativi nel sistema dei controlli.

Il DPCM del 14 ottobre 2016, che ha proceduto all'individuazione delle azioni elenca complessivamente 34 missioni, 175 programmi e 720 azioni. Con la prima applicazione delle azioni al disegno di legge di bilancio 2017-2019 sono state apportate modifiche dovute sostanzialmente alla soppressione di alcune azioni per effetto del ricollocamento dei capitoli sottostanti ad altri programmi, portando il numero delle azioni a 716.

Nei successivi esercizi è stata in linea di massima mantenuta l'aderenza alle indicazioni generali tese a garantire significatività e rappresentatività delle azioni, anche tramite il trattamento uniforme di voci di spesa comuni a tutti gli stati di previsione. Le azioni del bilancio hanno tuttavia visto numerose modifiche, che riflettono principalmente i cambiamenti che seguono:

- norme di legge che hanno introdotto politiche non rappresentabili con le azioni esistenti, rendendo pertanto necessaria l'istituzione di nuove azioni;
- una diversa collocazione degli interventi (e pertanto dei capitoli di spesa) tra i programmi, allo scopo di affinare la rappresentazione delle politiche sottostanti;
- una revisione della denominazione di alcune azioni, per rendere maggiormente chiara la rappresentazione dell'allocazione delle risorse o per dare maggiore risalto ad alcuni interventi di spesa; l'esaurimento delle risorse in bilancio destinate all'intervento specifico e la conseguente soppressione della relativa azione;
- modifiche alla struttura del bilancio per effetto di riorganizzazioni amministrative, all'interno di ciascun dicastero o tra Ministeri. Queste ultime sono senza dubbio quelle maggiormente impattanti sulla struttura per missioni, programmi e azioni del bilancio.

Un riferimento fondamentale per l'individuazione delle azioni sono le autorizzazioni di spesa poiché consentono di capire cosa si vuole realizzare con le risorse e per quali scopi. Per questo motivo, il DPCM 14 ottobre 2016, all'articolo 2, comma 1, specifica che le azioni dovrebbero corrispondere il più possibile a raggruppamenti omogenei di

autorizzazioni di spesa in modo da poter meglio evidenziare la politica messa in atto con l'importo complessivo delle risorse corrispondenti.

Di seguito un quadro riepilogativo delle strutture amministrative a partire dalla Legge di Bilancio 2016.

Tavola 58 - Strutture amministrative, missioni, programmi e azioni – Legge di Bilancio dal 2016 al 2022 (**)

	2016	2017	2018	2019	2020	2021	2022
Amministrazioni centrali	13	13	13	13	13	14 (**)	15
Centri di responsabilità CDR	118	114	114	114	105	112	118
Missioni	34	34	34	34	34	34	34
<i>di cui Missioni condivise tra amministrazioni</i>	21	17	17	17	17	17	17
Programmi (*)	182	175	175	176	175	177	181
Azioni, contando una volta quelle standard (*)		716	718	713	705	710	721
<i>di cui azioni Spese di personale per il programma</i>		138	138	139	138	140	145
Azioni, contando distintamente quelle standard (*)		788	800	796	788	798	816
<i>di cui azioni Spese di personale per il programma</i>		150	150	151	150	153	159

(*) I programmi 32.2 "Indirizzo politico" e 32.3 "Servizi e affari generali per le amministrazioni di competenza" comprendono voci di spesa che caratterizzano in maniera omogenea l'attività delle amministrazioni. Pur essendo presenti in tutti gli stati di previsione, sono considerati una sola volta ai fini del conteggio esposto. Tali programmi sono inoltre composti da un insieme standardizzato di 7 azioni, a cui si aggiungono in alcuni casi azioni specifiche. In questa tabella l'informazione sul numero totale delle azioni è riportata sia contando una sola volta le azioni standard sia contando le azioni standard distintamente per ciascun stato di previsione dove sono presenti.

(**) In questa tavola le strutture amministrative e missioni, programmi e azioni vengono osservate alla data di apertura della gestione di bilancio dell'esercizio finanziario di riferimento). Nel caso dell'esercizio finanziario 2021, le strutture amministrative risultano pari a 14; nel corso del 2021 il Governo ha ridefinito l'attribuzione delle competenze in materia di tutela dei beni e delle attività culturali e di politiche per il turismo, al fine di meglio valorizzare le rispettive specificità, istituendo due nuovi dicasteri, il Ministero della cultura e il Ministero del turismo, in luogo del precedente Ministero per i beni e le attività culturali e per il turismo. Pertanto, a consuntivo 2021 le strutture amministrative risultano pari a 15.

A consuntivo 2022 resta confermato il numero delle azioni indicato nella legge di bilancio 2022; tuttavia, sono da segnalare due cambiamenti di segno opposto, a parità del numero complessivo delle 721 azioni rilevate. Si tratta dei seguenti:

- **azione 022.001.0002 "Interventi per la sicurezza nelle scuole statali e per l'edilizia scolastica"** (stato di previsione Ministero dell'istruzione).

L'azione è stata riattivata per la presenza di residui sul capitolo 1248 "Contributi da corrispondere all'Inail a carico dello stato per la costruzione di scuole innovative";

- **azione 032.007.0004 "Approvvigionamento di stampati comuni, pubblicazioni ufficiali, Gazzetta ufficiale e altri prodotti carto-tecnici e relative attività di vigilanza e controllo"** (stato di previsione Ministero dell'economia e delle finanze, centro di responsabilità Dipartimento dell'amministrazione generale del personale e dei servizi).

L'azione è stata disattivata e il suo contenuto è stato assorbito dall'analoga **azione 32.4.2 "Approvvigionamento di carte valori, pubblicazioni ufficiali, Gazzetta ufficiale e altri prodotti carto-tecnici forniti dall'Istituto Poligrafico e Zecca dello Stato e relative attività di vigilanza e controllo"** del programma 32.4 "Servizi generali delle strutture pubbliche preposte ad attività formative e ad altre attività trasversali per le pubbliche amministrazioni", di competenza del Dipartimento del tesoro.

L'andamento del numero di azioni che si osserva negli anni riflette una serie di circostanze diverse quali l'effettivo esaurimento nel corso del tempo di alcuni interventi, la ricomposizione della spesa tra azioni per effetto delle riorganizzazioni dei Ministeri nonché l'introduzione di nuovi interventi e/o misure straordinarie (ad esempio, quelle introdotte nel corso del 2020 per l'emergenza epidemiologica da Covid-19).

Per quanto attiene all'attribuzione della classificazione dell'azione alle voci di spesa del bilancio in maniera uniforme secondo le linee guida individuate nella citata Nota metodologica, permangono le eccezioni già illustrate nelle due precedenti relazioni sulla sperimentazione delle azioni¹².

La Nota metodologica, inoltre, ha fornito linee guida puntuali sulla struttura delle azioni dei programmi trasversali "Indirizzo politico" (32.2) e "Servizi e affari generali per le amministrazioni di competenza" (32.3), definendo rispettivamente i seguenti schemi di articolazione in azioni.

- azioni del **programma "Indirizzo politico" (32.2):**

- 1 Ministro e Sottosegretari di Stato;
- 2 Indirizzo politico-amministrativo;
- 3 Valutazione e controllo strategico (OIV).

- azioni del **programma "Servizi e affari generali per le amministrazioni di competenza" (32.3):**

- 1 Spese per il personale del programma;
- 2 Gestione del personale;
- 3 Gestione comune di beni e servizi.

¹² Relazione annuale in merito all'efficacia dell'introduzione delle azioni nel bilancio dello Stato per l'anno finanziario 2020, sul sito RGS al seguente link: https://www.rgs.mef.gov.it/Documenti/VERSIONE-/attivita_istituzionali/formazione_e_gestione_del_bilancio/rendiconto/conto_del_bilancio_e_conto_del_patrimonio/conto_del_bilancio/2020/relazione-sulla-sperimentazione-delle-azioni/Relazione-Azioni-per-il-2020-DEF.pdf

e Relazione annuale in merito all'efficacia dell'introduzione delle azioni nel bilancio dello Stato per l'anno finanziario 2021, sul sito RGS al seguente link: https://www.rgs.mef.gov.it/Documenti/VERSIONE-/attivita_istituzionali/formazione_e_gestione_del_bilancio/rendiconto/conto_del_bilancio_e_conto_del_patrimonio/conto_del_bilancio/2021/relazione_illustrativa/Relazione-Azioni-2021.pdf

3.3 RICORSO A STRUMENTI DI FLESSIBILITÀ E SEMPLIFICAZIONE NELLA FASE GESTIONALE DEL BILANCIO

3.3.1 RICORSO A STRUMENTI DI FLESSIBILITÀ

Il decreto legislativo 12 maggio 2016 n. 90 ha introdotto, in via permanente, strumenti che ampliano e rendono organica la disciplina in materia di flessibilità di bilancio in fase gestionale, definendo le facoltà con cui gli atti amministrativi possono rimodulare l'allocazione iniziale delle risorse iscritte in bilancio senza la necessità di ulteriori interventi legislativi. Il ricorso alle varie forme di flessibilità di bilancio si rende indispensabile nei casi in cui, successivamente all'approvazione parlamentare del bilancio di previsione, il verificarsi di eventi imprevedibili rende l'allocazione delle risorse non più appropriata in relazione agli obiettivi; in altri casi, la disponibilità di un adeguato margine di flessibilità rappresenta un elemento indispensabile per il razionale impiego delle risorse nell'ambito di una medesima Amministrazione, anche tenuto conto dell'entità delle manovre di finanza pubblica che incidono sul bilancio dello Stato. Le forme di flessibilità sono sintetizzate nella Tavola 59.

Tavola 59 - Facoltà di flessibilità concesse in fase di gestione di bilancio a seguito dell'adozione del d.lgs n. 90 del 2016 e D.L. n. 32 del 2019

Strumento	Caratteristica spesa	Ambito di riferimento della variazione	Disposizione legislativa	Tipologia bilancio	Note
DDG	B e OI, per questi ultimi devono essere rispettati i vincoli di spesa ad essi sottostanti (escluse OBB)	variazioni compensative all'interno dell'azione (nella normativa precedente all'interno dei capitoli)	articolo 33, comma 4-bis, legge n.196 del 2009, come introdotto da articolo 5, decreto-legislativo n. 90 del 2016	Di cassa e di competenza	escluso l'utilizzo degli stanziamenti di spesa in conto capitale per finanziare spese correnti
DMC	B e OI, per questi ultimi devono essere rispettati i vincoli di spesa ad essi sottostanti (escluse OBB)	variazioni tra Capitoli all'interno di ciascun programma (nella normativa precedente all'interno dello stesso macroaggregato)	articolo 33, comma 4, legge n.196 del 2009, come modificato da articolo 5, decreto-legislativo n. 90 del 2016	Di cassa e di competenza	escluso l'utilizzo degli stanziamenti di spesa in conto capitale per finanziare spese correnti
DMC	FL, FB e OI	tra capitoli anche di programmi diversi in ciascun STP (già in vigore in forma transitoria per effetto del DL n. 95/2012 art. 1, c. 14, prorogato per il 2014, 2015 e 2016 dal DL n. 192/2014 art. 10, c. 10)	articolo 33, comma 4-quinquies, legge n.196 del 2009, come introdotto da articolo 5, decreto-legislativo n. 90 del 2016	Di cassa	sono esclusi i pagamenti effettuati mediante l'emissione di titoli di spesa fissa.
DMT, DRGS (dal 2019)	B e OI, per questi ultimi devono essere rispettati i vincoli di spesa ad essi sottostanti (escluse OBB)	variazioni compensative in ciascuno STP, per i capitoli della categoria 2 "consumi intermedi" categoria 21 "investimenti fissi lordi" (nella normativa precedente la facoltà era consentita all'interno di ciascun programma)	articolo 33, comma 4-ter, legge n.196 del 2009, come introdotto da articolo 5, decreto-legislativo n. 90 del 2016, art. 4-quater, c. 2 del DL 32/2019	Di cassa e di competenza	escluso l'utilizzo degli stanziamenti di spesa in conto capitale per finanziare spese correnti
DID	B e OI, per questi ultimi devono essere rispettati i vincoli di spesa ad essi sottostanti (escluse OBB)	variazioni compensative in ciascuno STP, per i capitoli della categoria 2 "consumi intermedi" categoria 21 "investimenti fissi lordi" per le sole spese per acquisto di beni e servizi comuni riferite a più centri di responsabilità amministrativa esistite nell'ambito dello stesso ministero da un unico ufficio o struttura di servizio (cc.dd. gestioni unificate) (non esiste normativa precedente)	articolo 33, comma 4-quater, legge n.196 del 2009, come introdotto da articolo 5, decreto-legislativo n. 90 del 2016	Di cassa e di competenza	

Legenda: DMC Decreto Ministro competente; DDG Decreto Direttore generale; DMT Decreto Ministro dell'economia e delle finanze; DRGS Decreto del Ragioniere Generale dello Stato; DID Decreto Interdirettoriale Ispettore generale del bilancio e Direttore competente; FL Spese di Fattore legislativo; OI Spese con caratteristica di Onere inderogabile; FB Spese di Fabbisogno; OBB Spese Obbligatorie

Sebbene la normativa sia entrata in vigore già nel corso del 2016 (14 giugno), è a partire dall'esercizio 2017 che ha trovato una sua completa attuazione, non solo perché è stato possibile avvalersene nell'intero arco dell'anno, ma anche perché è stato possibile ampliare la flessibilità stabilita per i DDG solo a seguito dell'introduzione delle azioni che sono presenti come articolazione del Bilancio proprio a partire dall'esercizio 2017. Inoltre, essendo il DRGS entrato in vigore nella seconda metà del 2019, i suoi effetti possono essere misurati parzialmente per quell'esercizio e per intero solo a partire dal 2020.

La Tavola 60 fornisce il quadro complessivo del ricorso alle varie facoltà: in particolare riportando, per il periodo 2016-2022 e per ciascuna tipologia di decreto, il numero dei provvedimenti che hanno fatto ricorso alle diverse forme di flessibilità e le relative risorse finanziarie movimentate nel complesso¹³. Inoltre, per dare una dimensione del fenomeno, tali dati sono posti a confronto con l'insieme dei decreti che hanno operato variazioni compensative.

Tavola 60 - Quadro riepilogativo dei decreti che hanno effettuato variazioni compensative con evidenza dell'applicazione delle nuove facoltà di flessibilità (*) – Esercizi 2016-2022 (milioni di euro)

Tipo decreto	variazioni compensative	2016			2017			2018			2019			2020			2021			2022		
		n. decreti	risorse variate		n. decreti	risorse variate		n. decreti	risorse variate		n. decreti	risorse variate		n. decreti	risorse variate		n. decreti	risorse variate		n. decreti	risorse variate	
			CP	CS		CP	CS		CP	CS		CP	CS		CP	CS		CP	CS		CP	CS
DDG	complessive	1495	4.179	6.258	1607	11.173	13.129	1585	12.018	15.420	1626	7.687	10.348	1442	15.043	17.886	1447	6.867	12.409	1603	13.595	17.535
	di cui: nuova flessibilità	n.a.	n.a.	n.a.	453	8.268	9.138	516	8.443	11.455	652	5.507	6.947	655	12.811	14.555	716	5.567	8.961	778	12.039	14.178
DID	complessive	11	1	0	22	6	8	13	1305	1306	6	0	4	8	4	4	7	3	4	12	5	6
	di cui: nuova flessibilità	11	1	0	22	6	8	12	5	6	6	0	4	8	4	4	6	3	4	12	5	6
DMC	complessive	629	791	7.348	531	814	3.091	479	705	4.303	520	584	4.970	496	642	4.777	509	5.534	12.850	529	794	9.984
	di cui: nuova flessibilità	6	18	n.a.	24	63	n.a.	30	75	n.a.	47	231	n.a.	56	171	n.a.	55	167	n.a.	55	139	n.a.
DRGS	complessive										16	581	563	65	1960	1842	11	3.198	3.211	55	1062	1063
	di cui: nuova flessibilità										3	19	0	13	25	23	20	851	838	9	507	507
DMT	complessive	43	8.791	8.943	72	922	841	84	3.074	3.052	47	2.469	2.460	41	4.370	4.270	50	2.990	3.487	60	3.966	3.966
	di cui: nuova flessibilità	3	13	4	21	123	99	9	31	31	7	25	24	3	14	14	6	19	19	2	7	7
TOTALE	complessive	2.178	13.761	22.549	2.232	12.915	17.069	2.161	17.101	24.081	2.215	11.322	13.344	2.052	22.020	28.780	2.114	13.591	31.959	2.259	19.422	32.554
	di cui: nuova flessibilità	20	33	5	520	8.461	9.245	567	8.553	11.491	715	5.781	6.975	735	13.025	14.597	803	6.607	9.821	856	12.697	14.699

(*) Facoltà di flessibilità concesse in fase di gestione di bilancio a seguito dell'adozione del d.lgs n. 90 del 2016 e rinnovate dal D.L. n. 32 del 2019

Osservando la tavola emerge che, in rapporto al numero complessivo di decreti che si mantiene stabilmente su valori in crescita e sempre al di sopra delle 2.000 unità, anche nel 2022 risulta consolidata la tendenza all'aumento del numero di atti con cui si applicano le nuove forme di flessibilità. Tale numero nel 2022 raggiunge la quota di 856 (in aumento del 6,6% rispetto al 2021) e rappresenta il 37,9% del totale dei decreti (38% nel 2021).

Come accaduto negli esercizi precedenti, anche nel 2022 la distribuzione per tipologia dei decreti si caratterizza per un forte ricorso ai DDG, sia in termini complessivi con 1.603 decreti su un totale di 2.259 (71%), ma ancor di più in termini di ricorso alla nuova flessibilità con 778 DDG su 856 nel complesso (90,9%).

Da notare che, rispetto al 2021 si apprezzano variazioni sia del numero dei DDG in cui vengono effettuate operazioni compensative all'interno dell'azione (+62 unità), sia del numero complessivo dei DDG (+156 unità), mentre rimane sostanzialmente invariato il rapporto tra le due grandezze (49,5%, contro il 48,5% del 2021).

Complessivamente i DDG registrati nel 2022 apportano variazioni compensative di bilancio pari a 13,6 miliardi per la competenza e 17,5 miliardi per la cassa. Si registra pertanto rispetto al 2021 il forte incremento del 98% per la competenza, che raddoppia, e del 71,3% per la cassa, attestandosi i valori su livelli paragonabili a quelli del 2020, i quali già rappresentavano i valori massimi nella serie storica proposta.

Se consideriamo i soli DDG che hanno applicato le nuove forme di flessibilità, tali importi si riducono a 12 miliardi per la competenza e 14,2 per la cassa che, al netto delle variazioni più cospicue rappresentate dal riparto del Fondo per l'attuazione dell'ordinamento regionale delle Regioni a statuto speciale (4 miliardi di competenza e cassa), dalla riallocazione di 3 miliardi di competenza e cassa che vanno a modificare le dotazioni iniziali di capitoli connessi alla gestione del debito pubblico, dalla compensazione di 2,7 miliardi (di competenza e cassa) per fornire adeguata copertura all'intervento NASpl (Nuova Assicurazione Sociale per l'Impiego), diminuiscono fino ad 1,3 miliardi per la competenza e 3,4 miliardi per la cassa. Anche nel 2022 si osserva che nella maggior parte dei casi i DDG apportano ai

¹³ Per esaminare più precisamente l'effetto della flessibilità, sono stati esclusi dall'analisi dei DMC, DMT e DRGS tutti i decreti che coinvolgono capitoli relativi ai Fondi (ad eccezione di quelli che vengono ripartiti per esigenze di flessibilità gestionale nell'ambito di uno specifico stato di previsione).

piani gestionali dei capitoli (non considerando le compensazioni interne ai piani gestionali stessi) variazioni di importo limitato, inferiore o pari a un milione di euro nell'86,9% dei casi per la competenza e nell'82% per la cassa. Inoltre, il numero di DDG adottati in termini di cassa anche nel 2022 è superiore a quelli adottati in termini di competenza, confermando in generale il fatto che le Amministrazioni ritengono utili le forme di flessibilità consentite ai fini dell'accelerazione delle operazioni di pagamento.

Rispetto all'esercizio precedente risulta lievemente aumentato il numero complessivo dei DMC, che nel 2022 è pari a 529 (+3,9% rispetto al 2021), ma come in passato sembra arrestarsi la crescita del ricorso alla flessibilità che è stata adottata in 55 casi (come nel 2021).

Oltre che con i DMT, a partire dal 2019 anche con i DRGS si è potuta applicare la facoltà di effettuare variazioni compensative tra programmi diversi, coinvolgendo le sole categorie 2 "*Consumi intermedi*" e 21 "*Investimenti fissi lordi*". Il 2020 è stato il primo esercizio in cui si è potuto osservare il fenomeno per l'anno intero e, a differenza del 2021 dove i numeri mostrano un rafforzamento dell'uso dei DRGS, nel 2022 i valori osservati regrediscono con 55 atti complessivi (-45,5%) e risorse movimentate per un miliardo sia di competenza (-66,8%) che di cassa (-66,9%). Il ricorso alla citata facoltà di flessibilità si è realizzato in 9 casi (-55%) con una riduzione delle risorse movimentate, che dal 2021 al 2022 sono passate da 851 a 507 milioni per la competenza e da 838 a 507 milioni per la cassa.

In aumento il ricorso ai DMT che effettuano variazioni compensative con 60 atti (50 nel 2021), mentre sono in calo il numero di atti che applicano la flessibilità concessa, che passano da 6 a 2, toccando sin qui il minimo storico di questa grandezza. Cresce il valore delle risorse movimentate, che da 3 miliardi nel 2021 sale a 4 miliardi nel 2022 per la competenza (+32,7%) e da 3,5 a 4 miliardi per la cassa (+13,8%).

La Tavola 61 contiene la distribuzione per ministero dei decreti che nel 2022 hanno applicato la maggiore flessibilità introdotta dal DL n. 90 del 2016, nella quale si riscontra una sostanziale diffusione dell'adozione delle nuove norme da parte delle Amministrazioni. In analogia a quanto accaduto nel 2021, esaminando i dati più salienti emerge per i DDG l'ampio ricorso alla flessibilità da parte del Ministero della Difesa (258 decreti), del Ministero della Cultura (121 decreti) e del Ministero dell'Interno (91 decreti) che da soli coprono il 60,4% dei casi.

L'analisi dei dati per l'esercizio 2021 conferma la tendenza degli esercizi precedenti, mostrando come le nuove forme di flessibilità vengano utilizzate soprattutto dai responsabili delle strutture in cui si articolano le Amministrazioni (Direttori Generali), che colgono l'opportunità di vedere ampliata la propria autonomia di intervento sul Bilancio che si concretizza, nella maggioranza dei casi, in variazioni compensative di importi non elevati. Più difficoltà continua ad incontrare l'adozione dei nuovi strumenti di flessibilità destinati ad una gestione trasversale all'intera Amministrazione, per la quale è necessario un superiore coordinamento e una più ampia programmazione delle risorse stesse.

Tavola 61 - Distribuzione per Ministero dei decreti in cui trovano applicazione le nuove facoltà di flessibilità (*) – Anno 2022
(migliaia di euro)

MINISTERO	DDG		DID		DMC		DRGS		DMT			
	n. decreti	risorse finanziarie variate	n. decreti	risorse finanziarie variate	n. decreti	risorse finanziarie variate	n. decreti	risorse finanziarie variate	n. decreti	risorse finanziarie variate		
Economia	47	CP	8.127.928	9	CP	3.765	5	CP	27.920.566	1	CP	2.436
		CS	8.915.075		CS	5.030		CS	n.a.		CS	2.436
Sviluppo economico	12	CP	367		CP		1	CP	250.000		CP	
		CS	526		CS			CS	n.a.		CS	
Lavoro	12	CP	3.014.859	1	CP	358		CP			CP	
		CS	3.017.355		CS	358		CS			CS	
Giustizia	21	CP	16.350		CP		10	CP	38.800.429		CP	
		CS	61.185		CS			CS	n.a.		CS	
Esteri	27	CP	2.161		CP		6	CP	1.759.119		CP	
		CS	4.411		CS			CS	n.a.		CS	
Istruzione	27	CP	63.892		CP			CP		2	CP	1.875
		CS	78.483		CS			CS			CS	1.875
Interno	91	CP	29.943		CP		25	CP	63.239.046		CP	
		CS	74.1823		CS			CS	n.a.		CS	
Transizione ecologica	41	CP	3.921		CP			CP			CP	
		CS	98.040		CS			CS			CS	
Mobilità sostenibile	57	CP	8.778	2	CP	953		CP			CP	
		CS	183.162		CS	953		CS			CS	
Università	19	CP	4.281		CP			CP			CP	
		CS	140.127		CS			CS			CS	
Difesa	258	CP	754.739		CP		3	CP	2.513.015	5	CP	503.498
		CS	632.793		CS			CS	n.a.		CS	503.498
Politiche agricole	28	CP	1.792		CP		1	CP	1.065.402		CP	
		CS	16.1653		CS			CS	n.a.		CS	
Cultura	121	CP	8.951		CP		3	CP	3.107.499	2	CP	1.425
		CS	132.798		CS			CS	n.a.		CS	1.425
Salute	7	CP	572		CP		1	CP	600.000		CP	
		CS	9.567		CS			CS	n.a.		CS	
Turismo	10	CP	97		CP			CP			CP	
		CS	965		CS			CS			CS	
TOTALE	778	CP	12.038.631	12	CP	5.076	55	CP	139.255	9	CP	506.798
		CS	14.177.963		CS	6.341		CS	n.a.		CS	506.798

(*) Facoltà di flessibilità concesse in fase di gestione di bilancio a seguito dell'adozione del d.lgs n. 90 del 2016 e rinnovate dal D.L. n. 32 del 2019

ALLEGATO: BILANCIO DELLO STATO PER AZIONI – RENDICONTO 2022

Box 2 – Bilancio dello Stato per azioni: principali grandezze del Rendiconto 2022

Missione Programma Azione	Impegnato a rendiconto conto competenza	Pagato totale conto competenza e conto residui	Rimasto da pagare totale - conto competenza e conto residui
1 Organi costituzionali, a rilevanza costituzionale e Presidenza del Consiglio dei ministri	3.349.969.821	3.305.260.898	50.146.540
1.1 Organi costituzionali	1.745.506.196	1.745.506.196	-
<i>Presidenza della Repubblica</i>	224.194.038	224.194.038	-
<i>Parlamento della Repubblica</i>	1.455.689.208	1.455.689.208	-
<i>Garanzia e legalita' costituzionale delle leggi</i>	58.500.000	58.500.000	-
<i>Supporto al Parlamento nelle materie di politica economica del lavoro e delle politiche sociali</i>	7.122.950	7.122.950	-
1.3 Presidenza del Consiglio dei Ministri	1.604.463.625	1.559.754.702	50.146.540
<i>Indirizzo e coordinamento dell'azione di Governo</i>	927.271.326	882.562.403	50.146.540
<i>Celebrazioni ed eventi a carattere nazionale ed internazionale</i>	385.856.522	385.856.522	-
<i>Contributo allo Stato dell'8 per mille</i>	103.329.302	103.329.302	-
<i>Interventi in materia di salvaguardia dei territori montani e aree di confine</i>	188.006.475	188.006.475	-
2 Amministrazione generale e supporto alla rappresentanza generale di Governo e dello Stato sul territorio	785.212.597	808.335.758	38.894.138
2.2 Attuazione delle funzioni del Ministero dell'Interno sul territorio tramite le strutture centrali e le Prefetture - Uffici Territoriali del Governo	785.212.597	808.335.758	38.894.138
<i>Spese di personale per il programma</i>	490.744.891	490.663.333	165.570
<i>Gestione e assistenza del personale degli Uffici Territoriali del Governo</i>	40.148	51.274	276
<i>Contributo all'Agenzia dei beni confiscati</i>	15.070.372	15.050.284	20.088
<i>Spese per la custodia dei veicoli sequestrati ed esercizio delle funzioni sanzionatorie amministrative nelle materie dematerializzate</i>	52.667.694	76.923.519	11.274.834
<i>Gestione dei servizi logistici, amministrativi e del personale delle Prefetture per: ordine pubblico, sicurezza, cittadinanza e immigrazione e coordinamento con le autonomie territoriali</i>	85.013.980	83.986.386	27.403.714
<i>Interventi per il Fondo delle vittime dell'usura e della mafia</i>	141.675.512	141.660.963	29.657
3 Relazioni finanziarie con le autonomie territoriali	145.220.627.988	139.127.571.779	24.311.536.766
3.1 Erogazioni a Enti territoriali per interventi di settore	2.197.466.251	2.298.539.378	129.803.170
<i>Mutui a favore delle Regioni per politiche di settore</i>	1.500.000	420.941	9.000.000
<i>Finanziamento dei piani di rientro del debito dei Comuni in gestione commissariale straordinaria</i>	473.579.685	575.731.870	120.803.170
<i>Anticipazione di liquidita' per i debiti pregressi</i>	-	-	-
<i>Oneri finanziari su mutui contratti a carico dello Stato di prevalente interesse nazionale</i>	766.938.544	766.938.544	-
<i>Rimborso quota capitale mutui con oneri a carico dello Stato di prevalente interesse nazionale</i>	955.448.022	955.448.022	-
3.5 Compartecipazione e regolazioni contabili ed altri trasferimenti alle autonomie speciali	32.831.254.206	32.576.239.190	726.358.051
<i>Compartecipazione delle autonomie speciali ai gettiti dei tributi erariali per lo svolgimento delle funzioni assegnate</i>	8.477.805.340	8.461.774.625	353.820.338
<i>Regolazioni contabili relative alla compartecipazione delle autonomie speciali ai gettiti dei tributi erariali riscossi direttamente dalle autonomie speciali</i>	22.497.109.099	22.497.109.099	-
<i>Interventi di settore a favore delle Regioni a statuto speciale</i>	1.856.339.767	1.617.355.466	372.537.713
3.6 Concorso dello Stato al finanziamento della spesa sanitaria	87.805.520.302	84.264.187.250	15.203.825.320
<i>Tutela dei livelli essenziali di assistenza</i>	87.721.520.302	84.175.187.250	15.203.825.320
<i>Contributi per strutture sanitarie private</i>	84.000.000	89.000.000	-
3.7 Rapporti finanziari con Enti territoriali	2.429.723.782	2.236.438.783	332.681.518
<i>Concorso dello Stato per mobilità dei dipendenti pubblici</i>	15.572.304	12.296.026	6.516.264
<i>Compensazione differenze prezzo carburanti in zone di confine</i>	19.444.200	-	19.444.200
<i>Interventi di settore a favore delle Regioni</i>	1.213.579.022	1.042.355.679	296.928.318
<i>Reintegro del minor gettito IRAP destinato alle Regioni sul costo del lavoro</i>	369.005.696	369.005.696	-
<i>Oneri finanziari su mutui contratti a carico dello Stato di prevalente interesse territoriale</i>	219.006.209	219.006.209	-
<i>Rimborso quota capitale mutui con oneri a carico dello Stato di prevalente interesse territoriale</i>	217.762.502	217.762.502	-
<i>Attuazione federalismo amministrativo</i>	372.748.750	373.657.530	4.130.462

Missione Programma Azione	Impegnato a rendiconto - conto competenza	Pagato totale - conto competenza e conto residui	Rimasto da pagare totale - conto competenza e conto residui
<i>Rimborso IVA per contratti di servizio di pubblico trasporto</i>	2.605.098	2.355.141	5.662.275
3.8 Gestione dell'albo dei segretari comunali e provinciali	25.329.371	24.291.269	2.248.522
<i>Spese di personale per il programma</i>	18.581.668	18.173.431	987.608
<i>Gestione e assistenza del personale dell'Albo dei segretari comunali</i>	1.033	1.033	-
<i>Albo segretari comunali</i>	2.839.257	2.506.376	626.061
<i>Formazione specialistica dei dirigenti delle amministrazioni locali</i>	3.907.413	3.610.430	634.852
3.9 Interventi e cooperazione istituzionale nei confronti delle autonomie locali	390.858.341	329.152.708	133.478.067
<i>Spese di personale per il programma</i>	23.609.735	23.609.735	-
<i>Servizi anagrafici, stato civile e formazione</i>	6.745.650	2.541.652	10.626.691
<i>Servizi elettorali</i>	322.372.879	293.873.699	75.191.896
<i>Supporto alle Amministrazioni sul territorio</i>	146.472	132.640	108.289
<i>Gestione, assistenza e formazione della categoria dei segretari generali delle comunità montane e dei consorzi dei Comuni</i>	5.020	2.340	11.100
<i>Gestione della carta d'identità elettronica</i>	37.978.585	8.992.643	47.540.091
3.10 Elaborazione, quantificazione e assegnazione delle risorse finanziarie da attribuire agli enti locali	19.540.475.736	17.398.723.201	7.783.142.120
<i>Spese di personale per il programma</i>	3.733.854	3.733.854	-
<i>Ripartizione risorse agli Enti Locali da devoluzione fiscalità</i>	8.637.826.667	8.794.926.286	699.339.123
<i>Attribuzione risorse agli Enti Locali a compensazione di minori entrate da fiscalità</i>	1.020.378.137	1.050.077.568	593.373.973
<i>Attribuzione contributi specifici in favore di determinati Enti Locali</i>	5.203.684.317	3.106.244.812	5.859.651.324
<i>Ammortamento mutui per interventi specifici a favore degli Enti Locali</i>	94.887.845	96.615.143	40.809.222
<i>Contributi a rimborso maggiori spese degli Enti Locali per contenimento tariffe servizi pubblici</i>	18.713.816	14.966.051	4.427.202
<i>Anticipazioni per risanamento Enti Locali e contributi in conto interessi per operazioni di indebitamento</i>	30.802.681	125.790.607	56.690
<i>Trasferimenti ai Comuni per il contrasto all'evasione fiscale e contributiva</i>	6.725.741	7.218.229	35.259
<i>Supporto all'attività di elaborazione e assegnazione dei trasferimenti erariali</i>	396.038	278.914	443.788
<i>Federalismo amministrativo</i>	-	-	12.032.785
<i>Concorso dello Stato al finanziamento dei bilanci degli Enti Locali</i>	3.882.954.933	3.588.500.029	478.650.234
<i>Contributi a Province e città metropolitane per interventi relativi alla viabilità e all'edilizia scolastica</i>	640.371.707	610.371.707	94.322.520
4 L'Italia in Europa e nel mondo	85.449.649.948	85.582.054.481	194.486.491
4.1 Protocollo internazionale	7.146.145	7.036.630	359.999
<i>Spese di personale per il programma</i>	4.702.029	4.617.755	84.273
<i>Visite ufficiali, eventi internazionali e rapporti con il corpo diplomatico-consolare</i>	2.444.116	2.418.875	275.725
4.2 Cooperazione allo sviluppo	1.398.101.877	1.386.693.082	65.067.398
<i>Spese di personale per il programma</i>	8.915.095	8.513.799	401.296
<i>Partecipazione italiana alla cooperazione allo sviluppo in ambito europeo e multilaterale</i>	395.236.579	395.236.579	-
<i>Attività di indirizzo, valutazione e controllo della cooperazione allo sviluppo</i>	1.730.867	1.328.980	432.366
<i>Attuazione delle politiche di cooperazione mediante l'Agenzia Italiana per la Cooperazione allo Sviluppo</i>	992.219.336	981.613.724	64.233.737
4.4 Cooperazione economica e relazioni internazionali	45.152.886	38.530.223	8.438.475
<i>Spese di personale per il programma</i>	11.675.425	11.021.701	658.807
<i>Cooperazione politica ed economica con i paesi e le organizzazioni regionali dell'Asia, dell'America Latina e dell'Africa subsahariana</i>	15.719.993	9.803.054	7.727.669
<i>Cooperazione multilaterale in campo economico, commerciale e finanziario</i>	17.757.469	17.705.469	52.000
4.6 Promozione della pace e sicurezza internazionale	418.562.653	412.745.489	10.967.520
<i>Spese di personale per il programma</i>	11.885.347	11.173.371	711.976
<i>Rapporti politici internazionali e diritti umani</i>	380.973.532	380.947.914	89.552
<i>Sicurezza, disarmo e processi di stabilizzazione nelle aree di crisi</i>	25.703.774	20.624.203	10.165.992

Missione Programma Azione	Impegnato a rendiconto - conto competenza	Pagato totale - conto competenza e conto residui	Rimasto da pagare totale - conto competenza e conto residui
4.7 Integrazione europea	33.592.930	35.056.439	1.624.915
Spese di personale per il programma	11.565.356	11.086.391	478.965
Politiche dell'Unione Europea	3.537.634	3.538.177	72.390
Accordi economici e politiche di sviluppo con i Paesi dell'Europa	18.489.940	20.431.870	1.073.560
4.8 Italiani nel mondo e politiche migratorie	120.873.168	148.061.913	328.660
Spese di personale per il programma	5.435.398	5.118.245	317.153
Politiche e servizi per gli italiani nel mondo	4.031.788	4.028.847	3.082
Cooperazione migratoria	111.405.982	138.914.821	8.425
4.10 Partecipazione italiana alle politiche di bilancio in ambito UE	81.543.270.572	81.674.853.742	7.234.059
Partecipazione al bilancio UE	20.946.150.572	20.946.150.572	-
Attuazione delle politiche comunitarie in ambito nazionale	60.597.120.000	60.728.703.170	7.234.059
4.11 Politica economica e finanziaria in ambito internazionale	808.326.426	826.998.237	-
Politiche di cooperazione economica in ambito internazionale	205.236.912	205.236.912	-
Partecipazione a banche, fondi ed organismi internazionali	491.130.014	509.801.825	-
Cancellazione debito paesi poveri	111.959.500	111.959.500	-
4.12 Presenza dello Stato all'estero tramite le strutture diplomatico-consolari	293.353.016	284.587.481	74.506.908
Spese di personale per il programma	1.425.250	1.425.250	-
Funzionamento delle strutture diplomatico-consolari e attività istituzionali delle sedi all'estero	291.927.766	283.162.231	74.506.908
4.13 Rappresentanza all'estero e servizi ai cittadini e alle imprese	589.179.511	578.034.509	18.461.948
Spese di personale per il programma all'estero	137.250.589	128.909.450	8.344.277
Risorse connesse all'impiego di personale all'estero	450.142.714	446.966.191	10.079.679
Programmazione, distribuzione ed avvicendamento del personale in Italia e all'estero, servizi ed aggiornamento professionale	1.786.208	2.158.869	37.992
4.14 Coordinamento dell'Amministrazione in ambito internazionale	19.649.145	19.265.297	816.470
Spese di personale per il programma	13.887.342	13.446.980	440.930
Programmazione e coordinamento dell'Amministrazione	2.043.327	2.024.062	21.766
Tutela dei connazionali nelle crisi internazionali	3.611.139	3.687.389	353.056
Attività di controllo e prevenzione dell'autorità nazionale - UAMA	107.338	106.865	719
4.17 Sicurezza delle strutture in Italia e all'estero e controlli ispettivi.	7.061.533	7.094.755	2.623.760
Spese di personale per il programma	3.147.201	3.064.230	82.971
Sicurezza e controlli delle strutture dell'Amministrazione	3.914.332	4.030.525	2.540.789
4.18 Diplomazia pubblica e culturale	165.380.087	163.096.684	4.056.379
Spese di personale per il programma	11.046.677	10.891.414	158.457
Promozione e diffusione della lingua e della cultura italiana all'estero	92.853.903	91.056.622	2.954.933
Risorse da destinare al personale in servizio presso le istituzioni scolastiche all'estero	58.528.023	58.528.023	-
Attività di pianificazione delle politiche	1.737.271	1.433.798	915.561
Comunicazione istituzionale e rapporti con i media	1.214.212	1.186.828	27.428
5 Difesa e sicurezza del territorio	27.440.382.623	26.867.420.289	1.529.087.181
5.1 Approntamento e impiego Carabinieri per la difesa e la sicurezza	7.773.538.632	7.781.851.116	55.380.044
Spese di personale per il programma	7.075.654.770	7.075.406.877	255.616
Comando, pianificazione, coordinamento e controllo di vertice. Sostegno logistico e amministrativo	310.955.417	309.713.587	19.555.707
Approntamento ed impiego delle unità operative per l'espletamento dei compiti militari e di polizia	111.845.790	112.828.859	1.964.412
Formazione ed addestramento del personale	18.543.633	19.404.651	708.597
Ammodernamento/Rinnovamento dello Strumento Operativo	177.352.631	186.102.816	27.277.218
Gestione e assistenza del personale dell'Arma	58.318.815	58.286.806	614.979
Approntamento, impiego e ricondizionamento dei Comandi e Reparti dell'Arma dei Carabinieri per le missioni internazionali	20.867.576	20.107.519	5.003.515

Missione Programma Azione	Impegnato a rendiconto - conto competenza	Pagato totale - conto competenza e conto residui	Rimasto da pagare totale - conto competenza e conto residui
5.2 Approntamento e impiego delle forze terrestri	6.565.666.570	6.542.191.543	116.313.395
<i>Spese di personale per il programma</i>	5.667.591.807	5.673.785.918	4.230.588
<i>Comando, pianificazione, coordinamento e controllo di vertice delle forze terrestri</i>	4.456.728	3.782.938	915.057
<i>Approntamento ed impiego delle unità operative per l'espletamento dei compiti militari delle forze terrestri</i>	16.977.073	12.746.876	5.373.658
<i>Formazione militare del personale delle forze terrestri</i>	15.964.689	14.440.585	2.593.967
<i>Sostegno logistico e supporto territoriale delle forze terrestri</i>	568.480.984	541.661.988	57.727.627
<i>Approntamento, impiego e ricondizionamento dei Comandi e Reparti delle forze terrestri per le missioni internazionali</i>	261.436.188	266.062.779	43.657.040
<i>Gestione e assistenza per il personale delle forze terrestri</i>	30.759.102	29.710.459	1.815.456
5.3 Approntamento e impiego delle forze marittime	2.819.947.396	2.784.841.287	89.559.553
<i>Spese di personale per il programma</i>	2.264.547.766	2.249.901.688	28.987.385
<i>Comando, pianificazione, coordinamento e controllo di vertice delle forze marittime</i>	1.865.604	2.069.888	277.895
<i>Approntamento ed impiego delle unità operative per l'espletamento dei compiti militari delle forze marittime</i>	71.672.234	72.116.499	2.041.900
<i>Formazione militare del personale delle forze marittime</i>	12.864.025	13.225.215	632.600
<i>Sostegno logistico e supporto territoriale delle forze marittime</i>	269.478.941	254.823.738	28.629.238
<i>Approntamento, impiego e ricondizionamento dei Comandi e Reparti delle forze marittime per le missioni internazionali</i>	184.407.501	177.562.580	28.957.524
<i>Gestione e assistenza del personale delle forze marittime</i>	15.111.324	15.141.681	33.012
5.4 Approntamento e impiego delle forze aeree	3.397.103.667	3.376.867.071	60.875.416
<i>Spese di personale per il programma</i>	2.784.169.104	2.787.435.872	4.465.512
<i>Comando, pianificazione, coordinamento e controllo di vertice delle forze aeree</i>	1.856.437	933.761	1.069.132
<i>Approntamento ed impiego delle unità operative per l'espletamento dei compiti militari delle forze aeree</i>	56.927.365	58.631.728	3.601.414
<i>Formazione militare del personale delle forze aeree</i>	40.297.515	37.210.993	4.771.662
<i>Sostegno logistico e supporto territoriale delle forze aeree</i>	260.346.000	247.742.995	25.350.415
<i>Trasporto aereo di Stato</i>	32.225.205	32.519.596	297.645
<i>Approntamento, impiego e ricondizionamento dei Comandi e Reparti delle forze aeree per le missioni internazionali</i>	201.367.267	191.958.493	20.715.168
<i>Gestione e assistenza per il personale delle forze aeree</i>	19.914.774	20.433.633	604.467
5.6 Pianificazione generale delle Forze Armate e approvvigionamenti militari	5.954.260.954	5.447.534.517	1.106.375.961
<i>Spese di personale per il programma</i>	402.017.257	409.149.909	846.593
<i>Formazione, aggiornamento, specializzazione e qualificazione del personale dell'Area interforze tecnico-amministrativa e tecnico-industriale</i>	869.151	1.512.797	222.285
<i>Ammodernamento, rinnovamento e sostegno delle capacità dello Strumento Militare</i>	5.314.462.508	4.799.618.082	1.068.395.908
<i>Pianificazione generale, direzione e coordinamento di vertice - area tecnico/amministrativa e tecnico/industriale</i>	29.382.418	28.450.961	6.538.863
<i>Approvvigionamenti comuni e sostegno logistico e supporto territoriale delle Forze Armate e dell'area tecnico amministrativa e tecnico-industriale</i>	130.820.856	140.774.198	10.133.406
<i>Ricerca tecnologica nel settore della difesa</i>	52.064.736	43.156.612	17.362.378
<i>Gestione e assistenza del personale dell'Area interforze tecnico-amministrativa e tecnico-industriale</i>	24.644.029	24.871.957	2.876.529
5.8 Missioni internazionali	-	-	-
<i>Missioni internazionali</i>	-	-	-
5.9 Approntamento e impiego dei Comandi e degli Enti interforze dell'Area tecnico-operativa	929.865.403	934.134.755	100.582.812
<i>Spese di personale per il programma</i>	535.334.310	535.259.885	74.424
<i>Comando, pianificazione, coordinamento e controllo di vertice interforze - area tecnico-operativa</i>	1.182.245	1.140.038	100.828
<i>Acquisizione e mantenimento delle qualifiche e della capacità operativa delle unità</i>	4.276.993	3.477.406	1.442.681
<i>Formazione militare del personale dei Comandi e degli Enti interforze dell'Area tecnico-operativa</i>	6.546.862	6.113.032	433.830
<i>Sostegno logistico e supporto territoriale dei Comandi e degli Enti interforze dell'Area tecnico-operativa</i>	183.706.806	185.799.860	23.103.899

Missione Programma Azione	Impegnato a rendiconto - conto competenza	Pagato totale - conto competenza e conto residui	Rimasto da pagare totale - conto competenza e conto residui
<i>Gestione e assistenza del personale dei Comandi e degli Enti interforze dell'Area tecnico-operativa</i>	9.150.974	8.815.331	335.643
<i>Servizi generali e supporto alle missioni internazionali</i>	189.667.213	193.529.203	75.091.507
6 Giustizia	9.783.609.653	9.744.503.365	669.009.148
6.1 Amministrazione penitenziaria	3.354.587.044	3.288.917.585	174.166.840
<i>Spese di personale per il programma (personale amministrativo e magistrati)</i>	206.340.575	206.337.248	28.563
<i>Spese di personale per il programma (polizia penitenziaria)</i>	2.277.976.740	2.277.886.708	123.106
<i>Servizi tecnici e logistici connessi alla custodia delle persone detenute</i>	348.078.657	326.376.340	40.688.645
<i>Accoglienza, trattamento penitenziario e politiche di reinserimento delle persone sottoposte a misure giudiziarie</i>	285.069.872	285.072.119	18.687.397
<i>Realizzazione di nuove infrastrutture, potenziamento e ristrutturazione nell'ambito dell'edilizia carceraria</i>	106.640.565	63.751.834	111.867.276
<i>Supporto per l'erogazione dei servizi penitenziari</i>	27.589.484	26.771.161	2.601.876
<i>Gestione e assistenza del personale del programma Amministrazione penitenziaria</i>	102.891.150	102.722.175	169.977
6.2 Giustizia civile e penale	4.601.137.751	4.573.653.926	350.263.163
<i>Spese di personale per il programma (personale civile)</i>	1.817.084.815	1.816.637.280	1.543.313
<i>Spese di personale per il programma (magistrati)</i>	1.951.522.263	1.951.376.334	508.077
<i>Attività di verbalizzazione atti processuali e videoconferenza nell'ambito dei procedimenti giudiziari</i>	38.557.062	36.037.508	5.086.956
<i>Funzionamento della Scuola Superiore della Magistratura</i>	13.335.928	13.335.928	-
<i>Sviluppo degli strumenti di innovazione tecnologica in materia informatica e telematica per l'erogazione dei servizi di giustizia</i>	249.131.845	214.709.704	117.272.397
<i>Funzionamento uffici giudiziari</i>	531.505.839	541.557.172	225.852.420
<i>Efficientamento del sistema giudiziario</i>	-	-	-
6.3 Giustizia minorile e di comunità	278.929.655	279.702.933	10.917.807
<i>Spese di personale per il programma (personale amministrativo e magistrati)</i>	151.876.707	151.885.803	83.254
<i>Spese di personale per il programma (polizia penitenziaria)</i>	59.192.618	59.191.579	1.849
<i>Trattamento, interventi e politiche di reinserimento delle persone sottoposte a misure giudiziarie, attuazione provvedimenti autorità giudiziaria</i>	41.904.908	41.370.425	2.701.536
<i>Realizzazione di nuove infrastrutture, potenziamento e ristrutturazione per la giustizia minorile e di comunità</i>	5.016.521	5.655.149	6.877.640
<i>Supporto per l'erogazione dei servizi per la giustizia minorile e di comunità</i>	18.888.656	19.348.323	1.096.203
<i>Cooperazione internazionale in materia civile minorile</i>	38.687	7.089	31.598
<i>Gestione del personale per il programma Giustizia minorile e di comunità</i>	2.011.557	2.244.565	125.726
6.5 Giustizia tributaria	197.799.791	197.850.041	1.053.335
<i>Spese di personale per il programma</i>	112.619.520	112.619.154	6.986
<i>Contenzioso tributario e Garanzia dei diritti del contribuente</i>	85.180.272	85.230.886	1.046.349
6.6 Servizi di gestione amministrativa per l'attività giudiziaria	1.109.486.292	1.141.155.629	132.528.923
<i>Spese di personale per il programma (personale civile)</i>	9.550.502	9.550.502	-
<i>Spese di personale per il programma (magistrati)</i>	6.127.093	6.127.093	-
<i>Magistratura onoraria</i>	121.820.290	114.007.790	18.695.718
<i>Supporto allo svolgimento dei procedimenti giudiziari attraverso le spese di giustizia</i>	667.790.372	710.968.226	76.411.616
<i>Supporto allo svolgimento dei procedimenti giudiziari attraverso intercettazioni</i>	220.016.328	215.208.854	17.918.597
<i>Equa riparazione in caso di violazione del termine ragionevole del processo</i>	68.969.273	71.051.806	16.170.503
<i>Supporto all'erogazione dei servizi di giustizia</i>	12.538.088	11.814.296	1.415.034
<i>Cooperazione internazionale in materia civile e penale</i>	677.891	393.847	521.028
<i>Abilitazione alla professione forense e accesso alla professione notarile</i>	1.996.456	2.033.216	1.396.428
6.7 Giustizia amministrativa	209.169.120	230.723.251	79.080
<i>Giustizia amministrativa</i>	209.169.120	230.723.251	79.080
6.8 Autogoverno della magistratura	32.500.000	32.500.000	-
<i>Garanzia dell'autonomia e indipendenza dell'ordine giudiziario</i>	32.500.000	32.500.000	-

Missione Programma Azione	Impegnato a rendiconto - conto competenza	Pagato totale - conto competenza e conto residui	Rimasto da pagare totale - conto competenza e conto residui
7 Ordine pubblico e sicurezza	12.733.392.669	12.531.579.165	1.292.209.797
7.4 Sicurezza democratica	1.023.687.446	1.022.620.756	7.611.844
<i>Sistema di informazione per la sicurezza della Repubblica</i>	1.023.687.446	1.022.620.756	7.611.844
7.5 Concorso della Guardia di Finanza alla sicurezza pubblica	1.836.616.153	1.837.195.287	196.353.028
<i>Spese di personale per il programma</i>	1.480.928.428	1.484.206.617	167.127
<i>Gestione e assistenza del personale del Corpo della Guardia di Finanza</i>	1.084.019	1.084.019	0
<i>Contrasto alla criminalità, operazioni di polizia aereo marittima, ambientale e di tutela del patrimonio artistico</i>	48.128.119	42.687.123	6.956.297
<i>Sicurezza pubblica, controllo del territorio e tutela dell'ordine pubblico</i>	120.911.777	118.299.237	13.744.620
<i>Reclutamento, specializzazione e qualificazione a supporto dell'ordine pubblico, della sicurezza e del controllo del territorio ed a contrasto alla criminalità</i>	2.030.722	1.943.687	134.955
<i>Investimenti finalizzati al miglioramento e ammodernamento delle strutture, dei mezzi e delle dotazioni</i>	183.533.087	188.974.605	175.350.029
7.7 Sicurezza e controllo nei mari, nei porti e sulle coste	929.259.945	864.010.896	129.394.044
<i>Spese di personale per il programma (personale militare)</i>	683.318.482	683.067.539	399.391
<i>Spese di personale per il programma (personale civile)</i>	15.540.157	15.540.140	17
<i>Gestione ed assistenza del personale del Corpo delle Capitanerie di porto</i>	849.571	799.897	245.986
<i>Trattamenti provvisori di pensione</i>	6.700.000	6.571.013	1.190.232
<i>Controllo e vigilanza a tutela delle coste, del mare e delle sue risorse</i>	48.794.514	45.223.973	14.656.517
<i>Salvaguardia della vita umana in mare</i>	58.654.706	58.614.636	7.201.772
<i>Sicurezza e controllo della navigazione</i>	16.796.966	22.090.673	2.818.072
<i>Potenziamento relativo alla componente aeronavale e dei sistemi di telecomunicazione del Corpo delle Capitanerie di porto</i>	98.605.549	32.103.025	102.882.057
7.8 Contrasto al crimine, tutela dell'ordine e della sicurezza pubblica	7.987.461.043	7.877.121.242	619.236.758
<i>Spese di personale per il programma (personale civile)</i>	394.118.287	393.924.417	381.981
<i>Spese di personale per il programma (Polizia di Stato)</i>	6.629.052.814	6.627.135.571	6.044.201
<i>Gestione e assistenza del personale della Polizia di Stato</i>	14.100.302	12.755.229	2.669.498
<i>Formazione ed addestramento della Polizia di Stato</i>	77.016.129	75.814.348	22.715.102
<i>Potenziamento e ammodernamento della Polizia di Stato</i>	325.411.888	249.054.248	420.067.231
<i>Servizi di prevenzione, controllo del territorio e sicurezza stradale</i>	376.349.928	361.092.075	104.413.139
<i>Contrasto all'immigrazione clandestina e sicurezza delle frontiere e delle principali stazioni ferroviarie</i>	169.020.025	155.109.137	61.988.000
<i>Servizi speciali di pubblica sicurezza</i>	2.391.669	2.236.216	957.604
7.9 Servizio permanente dell'Arma dei Carabinieri per la tutela dell'ordine e la sicurezza pubblica	336.698.338	345.239.801	29.822.682
<i>Risorse da assegnare per competenze accessorie destinate all'Arma dei Carabinieri</i>	-	-	-
<i>Partecipazione dell'Arma dei Carabinieri all'attività di prevenzione e contrasto al crimine</i>	168.897.575	179.366.043	17.355.941
<i>Partecipazione dell'Arma dei Carabinieri all'attività di ordine pubblico e pubblico soccorso</i>	167.800.763	165.873.758	12.466.741
7.10 Pianificazione e coordinamento Forze di polizia	619.669.745	585.391.182	309.791.442
<i>Risorse da assegnare per competenze accessorie destinate alle Forze di Polizia</i>	11.802.222	10.415.863	10.103.404
<i>Formazione ed addestramento delle Forze di Polizia</i>	17.185.421	14.996.914	8.608.125
<i>Potenziamento e ammodernamento delle Forze di Polizia</i>	171.594.872	159.656.468	210.761.228
<i>Partecipazione delle Forze di Polizia all'attività di contrasto al crimine</i>	89.939.160	82.828.777	20.728.965
<i>Partecipazione delle Forze di Polizia all'attività di ordine pubblico e pubblico soccorso</i>	113.225.635	107.502.160	27.558.058
<i>Spese di carattere riservato per: l'attuazione dei programmi di protezione, lotta alla criminalità organizzata, traffico illecito di stupefacenti</i>	108.830.013	102.756.371	10.141.962
<i>Speciali elargizioni in favore delle vittime del dovere e delle loro famiglie</i>	107.092.421	107.092.421	-
<i>Ammortamento mutui per potenziamento e ammodernamento delle Forze di Polizia</i>	-	142.207	21.889.701

Missione Programma Azione	Impegnato a rendiconto - conto competenza	Pagato totale - conto competenza e conto residui	Rimasto da pagare totale - conto competenza e conto residui
8 Soccorso civile	6.767.410.651	6.000.412.016	5.344.375.795
8.2 Gestione del sistema nazionale di difesa civile	7.263.444	6.597.533	13.794.060
Spese di personale per il programma	1.471.790	1.471.790	20
Attività di difesa civile	2.270.016	1.592.144	2.500.011
Assistenza alle popolazioni in occasione di pubbliche calamità	3.521.637	3.533.599	11.294.029
8.3 Prevenzione dal rischio e soccorso pubblico	3.113.981.086	3.045.770.366	385.690.937
Spese di personale per il programma (personale civile)	17.617.597	17.616.621	1.450
Spese di personale per il programma (Corpo Nazionale dei Vigili del Fuoco)	2.270.136.524	2.267.030.198	4.643.967
Gestione e assistenza del personale dei Vigili del Fuoco	13.183.377	13.019.529	578.648
Gestione del soccorso pubblico	253.688.122	255.049.673	31.685.651
Servizi di prevenzione incendi e di vigilanza antincendio	1.023.000	916.429	1.108.330
Prevenzione e contrasto dei rischi non convenzionali e funzionamento della rete nazionale per il rilevamento della ricaduta radioattiva	3.851.705	2.915.227	2.577.661
Concorso della flotta aerea del Corpo Nazionale dei Vigili del Fuoco alla lotta attiva agli incendi boschivi	104.575.795	100.862.478	12.870.756
Formazione ed addestramento dei Vigili del Fuoco	13.448.463	9.271.662	5.866.069
Ammodernamento e potenziamento dei Vigili del Fuoco	416.784.184	359.416.228	326.358.405
Speciali elargizioni in favore delle vittime del dovere e delle famiglie dei Vigili del Fuoco	19.672.319	19.672.319	-
8.4 Interventi per pubbliche calamità'	2.171.594.866	1.256.472.861	4.944.890.798
Sostegno alla ricostruzione	2.074.194.866	1.159.072.861	4.944.890.798
Prevenzione rischio sismico	97.400.000	97.400.000	-
8.5 Protezione civile	1.474.571.256	1.691.571.256	-
Coordinamento del sistema di protezione civile	127.528.894	127.528.894	-
Protezione civile di primo intervento	1.292.951.109	1.509.951.109	-
Interventi per emergenze diverse da calamità' naturali	10.359.004	10.359.004	-
Ammortamento mutui e prestiti obbligazionari attivati a seguito di calamità' naturali	43.732.249	43.732.249	-
Interventi infrastrutturali di prima emergenza derivante da dissesto idrogeologico	-	-	-
9 Agricoltura, politiche agroalimentari e pesca	2.142.972.505	1.520.651.363	1.355.494.539
9.2 Politiche europee ed internazionali e dello sviluppo rurale	931.136.969	743.945.012	619.668.341
Spese di personale per il programma	11.962.586	11.962.586	-
Partecipazione ai processi decisionali per gli accordi internazionali e per la politica agricola comune e azioni di sostegno ai mercati	12.502.379	3.062.395	15.546.817
Politiche del sistema agricolo a livello nazionale ed internazionale per il settore dello sviluppo rurale e supporto per gli investimenti produttivi in agricoltura	201.841.073	202.798.773	1.936.398
Piano irriguo nazionale	161.128.046	66.391.229	290.776.463
Tutela settore agricolo a seguito di avversità climatiche, salvaguardia della biodiversità e del patrimonio genetico vegetale, servizio fitosanitario e contrasto epizootie	364.557.704	281.836.948	276.401.397
Promozione della ricerca nel settore agricolo agroalimentare e rurale, miglioramento genetico vegetale	142.315.649	141.380.943	32.574.418
Rilancio settore zootecnico e miglioramento genetico del bestiame	28.289.726	28.562.136	984.660
Distribuzione di derrate alimentari alle persone indigenti e progetti contro gli sprechi alimentari	8.539.805	7.950.000	1.448.188
9.5 Vigilanza, prevenzione e repressione frodi nel settore agricolo, agroalimentare, agroindustriale e forestale	57.855.775	57.377.585	8.458.938
Spese di personale per il programma	46.136.265	46.083.441	213.994
Prevenzione e repressione delle frodi e tutela della qualità dei prodotti agroalimentari	5.238.992	5.466.036	1.529.249
Analisi di laboratorio ed attività di ricerca e sperimentazione analitica per il contrasto alle frodi agroalimentari	4.571.217	4.503.655	6.119.647
Azione anti frode svolta dal Comando dei Carabinieri Politiche Agricole a tutela del comparto agroalimentare per la corretta destinazione dei finanziamenti UE e la sicurezza alimentare	1.909.302	1.324.453	596.048

Missione Programma Azione	Impegnato a rendiconto - conto competenza	Pagato totale - conto competenza e conto residui	Rimasto da pagare totale - conto competenza e conto residui
9.6 Politiche competitive, della qualità agroalimentare, della pesca, dell'ippica e mezzi tecnici di produzione	1.153.979.760	719.328.766	727.367.260
<i>Spese di personale per il programma</i>	15.834.830	15.834.830	-
<i>Interventi a favore del settore pesca e acquacoltura</i>	37.346.528	37.069.125	1.410.199
<i>Competitività delle filiere agroalimentari, sviluppo delle imprese e della cooperazione per la valorizzazione del sistema agroalimentare italiano</i>	913.696.323	491.553.521	686.624.893
<i>Sviluppo del sistema informativo agricolo nazionale</i>	20.135.684	7.062.810	26.995.918
<i>Interventi a favore del settore ippico</i>	166.966.397	167.808.481	12.336.250
10 Energia e diversificazione delle fonti energetiche	34.238.798.742	34.062.806.681	926.270.216
10.7 Promozione dell'efficienza energetica, delle energie rinnovabili e regolamentazione del mercato energetico	33.918.386.825	33.856.820.168	722.552.590
<i>Spese di personale per il programma</i>	5.680.600	5.680.600	-
<i>Iniziative per la decarbonizzazione, regolamentazione delle modalità di incentivazione dell'efficienza energetica e delle fonti rinnovabili</i>	33.811.058.685	33.672.874.674	421.701.774
<i>Regolamentazione e sviluppo della concorrenza sui mercati energetici; promozione dello sviluppo economico nelle regioni interessate dalle estrazioni di idrocarburi e sostenibilità di tali attività</i>	-	-	-
<i>Interventi per la mobilità sostenibile e per l'efficientamento e il risparmio energetico</i>	55.417.770	165.600.451	239.887.611
<i>Interventi per il contrasto ai cambiamenti climatici</i>	46.229.769	12.664.443	60.963.204
10.8 Innovazione, reti energetiche, sicurezza in ambito energetico e di georisorse	320.411.917	205.986.513	203.717.626
<i>Spese di personale per il programma</i>	4.985.189	4.985.189	-
<i>Sviluppo infrastrutture e sicurezza dei sistemi elettrico, gas, e petrolio; controllo delle attività su georisorse e materie prime strategiche</i>	77.513.155	48.035.234	70.027.072
<i>Ricerca sulle tecnologie sostenibili in ambito energetico e ambientale</i>	237.913.573	152.966.090	133.690.554
11 Competitività e sviluppo delle imprese	30.228.417.873	42.454.681.388	34.132.857.771
11.5 Promozione e attuazione di politiche di sviluppo, competitività e innovazione, di responsabilità sociale d'impresa e movimento cooperativo	5.104.398.191	4.943.332.536	925.200.674
<i>Spese di personale per il programma</i>	6.858.160	6.854.664	31.278
<i>Promozione delle PMI, delle start up, della responsabilità sociale e del movimento cooperativo</i>	3.255.289	3.008.436	773.266
<i>Politica industriale e politiche per la competitività</i>	5.094.284.742	4.933.469.436	924.396.130
11.6 Vigilanza sul sistema cooperativo e sulle società	29.366.739	29.564.004	3.526.471
<i>Spese di personale per il programma</i>	7.516.141	7.507.352	39.159
<i>Vigilanza sulle società fiduciarie e di revisione, sul sistema cooperativo e registro delle imprese</i>	20.738.101	21.010.442	3.397.693
<i>Gestione delle procedure di liquidazione coatta amministrativa di enti cooperativi e società fiduciarie</i>	1.112.498	1.046.210	89.620
11.7 Incentivazione del sistema produttivo	4.562.607.343	4.949.387.737	629.683.098
<i>Spese di personale per il programma</i>	12.079.159	12.053.448	59.428
<i>Finanziamenti agevolati, contributi in c/interessi e in c/capitale, per lo sviluppo delle imprese</i>	2.924.972.849	3.311.846.848	624.433.432
<i>Garanzie e sostegno al credito alle PMI</i>	1.625.555.335	1.625.487.442	5.190.237
11.8 Incentivi alle imprese per interventi di sostegno	1.933.477.775	14.002.149.804	30.515.012.687
<i>Agevolazioni sui finanziamenti alle imprese concessi sul FRI</i>	10.525.946	10.525.946	-
<i>Garanzie assunte dallo Stato</i>	334.017.906	251.306.359	651.431.910
<i>Sostegno finanziario al sistema produttivo interno e sviluppo della cooperazione</i>	1.588.933.923	13.740.317.499	29.863.580.778
11.9 Interventi di sostegno tramite il sistema della fiscalità	15.473.552.640	15.562.986.272	347.752.500
<i>Settore agricolo</i>	548.280.000	548.280.000	-
<i>Turismo e alberghi</i>	-	-	-
<i>Settore cinema, musica, arti, cultura e editoria</i>	237.469.750	237.469.750	347.091.509
<i>Ricerca e sviluppo</i>	914.800.000	914.800.000	-
<i>Attività manifatturiere</i>	127.975.000	127.975.000	-

Missione Programma Azione	Impegnato a rendiconto - conto competenza	Pagato totale - conto competenza e conto residui	Rimasto da pagare totale - conto competenza e conto residui
<i>Ricostruzione di imprese danneggiate da eventi sismici</i>	818.200.117	818.200.117	-
<i>Sospensione versamenti tributari a favore delle popolazioni colpite da calamità naturali</i>	-	-	-
<i>Agevolazioni fiscali a favore di particolari aree territoriali</i>	1.209.200.000	1.209.200.000	-
<i>Settore dell'autotrasporto</i>	1.137.040.844	1.136.474.476	660.991
<i>Settore creditizio e bancario</i>	3.505.700.000	3.505.700.000	-
<i>Agevolazioni fiscali a favore di imprese</i>	726.626.929	816.626.929	-
<i>Riduzione cuneo fiscale</i>	5.073.960.000	5.073.960.000	-
<i>Agevolazioni fiscali per la crescita economica</i>	-	-	-
<i>incentivi fiscali per gli interventi di efficienza energetica e rischio sismico</i>	1.174.300.000	1.174.300.000	-
11.10 Lotta alla contraffazione e tutela della proprietà industriale	132.663.921	128.699.604	17.048.763
<i>Spese di personale per il programma</i>	5.942.941	5.942.456	18.185
<i>Tutela, incentivazione e valorizzazione della proprietà industriale e contrasto dei fenomeni contraffattivi</i>	81.057.811	77.093.981	17.030.578
<i>Partecipazione agli organismi internazionali per la difesa della proprietà industriale</i>	45.663.168	45.663.168	-
11.11 Coordinamento dell'azione amministrativa e dei programmi per la competitività e lo sviluppo delle imprese, la comunicazione e l'energia	7.849.844	6.303.032	1.585.058
<i>Spese di personale per il programma</i>	6.199.205	6.187.439	18.571
<i>Promozione e coordinamento interno all'Amministrazione e con soggetti pubblici e privati nazionali ed internazionali</i>	1.650.639	115.593	1.566.487
11.12 Riconversione industriale e grandi filiere produttive	2.984.501.420	2.832.258.398	1.693.048.519
<i>Spese di personale per il programma</i>	2.053.954	2.053.831	123
<i>Crisi industriali e grandi filiere produttive</i>	51.259.841	63.982.665	19.211.002
<i>Interventi per l'innovazione del sistema produttivo del settore dell'aerospazio, della sicurezza e della difesa</i>	2.448.405.871	2.375.698.118	1.388.147.301
<i>Ammortamento mutui per interventi nel settore dell'aerospazio, della sicurezza e della difesa</i>	105.680.529	105.680.509	176
<i>Realizzazione di progetti di ricerca e sviluppo tecnologico dell'industria aeronautica</i>	377.101.225	284.843.275	285.689.918
12 Regolazione dei mercati	52.804.603	43.721.098	35.924.283
12.4 Vigilanza sui mercati e sui prodotti, promozione della concorrenza e tutela dei consumatori	52.804.603	43.721.098	35.924.283
<i>Spese di personale per il programma</i>	7.140.255	7.128.034	37.089
<i>Armonizzazione del mercato, concorrenza, tutela dei consumatori e vigilanza sui fondi CONSAP</i>	33.394.155	25.324.608	34.550.307
<i>Vigilanza e controllo nel settore della sicurezza e conformità dei prodotti e degli impianti industriali, della metrologia legale, e su enti e organismi di normazione, di accreditamento e notificati e sul sistema camerale</i>	12.270.193	11.268.456	1.336.887
13 Diritto alla mobilità e sviluppo dei sistemi di trasporto	18.745.630.416	14.135.616.210	10.825.273.132
13.1 Sviluppo e sicurezza della mobilità stradale	329.476.552	300.639.186	94.806.569
<i>Spese di personale per il programma</i>	130.617.789	130.613.491	4.306
<i>Regolamentazione della circolazione stradale e servizi di motorizzazione</i>	159.752.012	145.110.315	41.296.501
<i>Interventi per la sicurezza stradale</i>	39.106.750	24.915.381	53.505.763
13.2 Autotrasporto ed intermodalità	1.052.329.538	990.259.500	603.091.964
<i>Spese di personale per il programma</i>	5.105.451	5.105.448	3
<i>Sistemi e servizi di trasporto intermodale</i>	150.393.730	159.717.853	360.006.554
<i>Interventi in materia di autotrasporto</i>	896.830.357	825.436.199	243.085.407
13.4 Sviluppo e sicurezza del trasporto aereo	151.782.839	145.010.221	165.666.643
<i>Spese di personale per il programma</i>	2.301.045	2.301.045	-
<i>Sicurezza e vigilanza nel trasporto aereo</i>	149.481.794	142.709.176	165.666.643
13.5 Sistemi ferroviari, sviluppo e sicurezza del trasporto ferroviario	562.020.495	681.671.524	225.051.480
<i>Spese di personale per il programma</i>	3.561.492	3.561.488	4
<i>Interventi sulle infrastrutture ferroviarie</i>	524.890.391	643.647.108	224.685.298

Missione Programma Azione	Impegnato a rendiconto - conto competenza	Pagato totale - conto competenza e conto residui	Rimasto da pagare totale - conto competenza e conto residui
<i>Interventi per la sicurezza e la vigilanza ferroviaria e delle infrastrutture stradali e autostradali</i>	33.568.612	34.462.928	366.178
13.6 Sviluppo e sicurezza della mobilita' locale	8.625.696.481	5.448.626.586	7.107.914.357
<i>Spese di personale per il programma</i>	4.367.283	4.367.283	-
<i>Concorso dello Stato al trasporto pubblico locale</i>	7.050.377.044	4.768.026.995	4.437.115.931
<i>Interventi a favore delle linee metropolitane</i>	1.464.974.951	630.424.856	2.327.450.880
<i>Interventi a favore di ferrovie in concessione ed in gestione governativa</i>	105.977.202	45.807.451	343.347.546
13.8 Sostegno allo sviluppo del trasporto	6.508.703.215	5.336.538.632	1.461.351.350
<i>Contratto di servizio per il sistema di controllo del traffico aereo</i>	4.419.080	4.419.080	-
<i>Contratto di servizio e di programma per il trasporto ferroviario</i>	6.504.284.135	5.332.119.552	1.461.351.350
13.9 Sviluppo e sicurezza della navigazione e del trasporto marittimo e per vie d'acqua interne	1.515.621.297	1.232.870.560	1.167.390.770
<i>Spese di personale per il programma</i>	7.846.080	7.846.080	-
<i>Sviluppo e sicurezza della navigazione e del trasporto marittimo</i>	195.979.034	250.365.748	69.584.922
<i>Sviluppo e sicurezza della navigazione e del trasporto per le vie d'acqua interne</i>	91.299.982	37.921.590	122.834.052
<i>Infrastrutture portuali</i>	1.215.495.138	929.397.351	967.811.847
<i>Interventi per l'industria navalmeccanica</i>	5.001.063	7.339.792	7.159.949
14 Infrastrutture pubbliche e logistica	9.010.974.870	5.054.665.254	14.994.639.244
14.5 Sistemi idrici, idraulici ed elettrici	291.937.206	198.526.578	317.939.382
<i>Spese di personale per il programma</i>	6.719.735	6.719.631	119
<i>Interventi nel settore idrico ed elettrico</i>	4.031.926	6.214.293	109.656.343
<i>Interventi in materia di dighe</i>	281.185.545	185.592.653	208.282.920
14.8 Opere pubbliche e infrastrutture	1.310.000.000	242.096.069	2.758.753.897
<i>Sostegno alle Regioni per la realizzazione di opere per l'edilizia sanitaria</i>	1.310.000.000	242.096.069	2.758.753.897
14.9 Sicurezza, vigilanza e regolamentazione in materia di opere pubbliche e delle costruzioni	9.873.901	8.919.170	3.659.848
<i>Spese di personale per il programma</i>	6.501.624	6.501.624	-
<i>Supporto tecnico-scientifico, amministrativo e di certificazione in materia di opere pubbliche</i>	3.372.277	2.417.546	3.659.848
14.10 Edilizia statale ed interventi speciali e per pubbliche calamita'	2.875.209.032	584.606.079	3.673.668.698
<i>Spese di personale per il programma</i>	72.374.692	72.371.965	2.728
<i>Opere di preminente interesse nazionale</i>	1.279.692.609	80.926.388	1.356.436.629
<i>Interventi di edilizia pubblica e riqualificazione del territorio</i>	1.128.470.116	219.273.467	1.413.690.283
<i>Salvaguardia di Venezia e della sua laguna</i>	132.268.892	85.109.816	131.304.375
<i>Accordi internazionali e grandi eventi</i>	73.118.279	6.746.208	138.640.287
<i>Interventi di ricostruzione a seguito di eventi calamitosi</i>	27.933.046	5.174.608	68.251.851
<i>Infrastrutture carcerarie</i>	30.733.753	13.880.280	74.116.793
<i>Realizzazione del sistema MOSE</i>	130.617.646	101.123.347	491.225.752
14.11 Pianificazione strategica di settore e sistemi stradali e autostradali	4.523.954.730	4.020.517.359	8.240.617.419
<i>Spese di personale per il programma</i>	18.255.879	18.255.866	15
<i>Infrastrutture stradali e autostradali in gestione ANAS e relative intermodalita'</i>	1.894.627.247	1.717.979.118	4.748.577.488
<i>Infrastrutture autostradali in concessione</i>	364.657.845	369.851.662	377.917.312
<i>Contributi per la realizzazione di opere viarie</i>	1.552.796.933	1.408.664.985	506.544.942
<i>Interventi per la realizzazione di itinerari turistici ciclo-pedonali</i>	61.000.000	122.110.072	160.409.811
<i>Sviluppo del territorio, progetti internazionali e infrastrutture per la mobilita' sostenibile</i>	632.616.826	383.655.656	2.447.167.851
15 Comunicazioni	1.405.920.988	1.541.076.841	395.352.735
15.3 Servizi postali	314.909.839	314.909.839	-
<i>Garanzia del servizio postale</i>	314.909.839	314.909.839	-

Missione Programma Azione	Impegnato a rendiconto - conto competenza	Pagato totale - conto competenza e conto residui	Rimasto da pagare totale - conto competenza e conto residui
15.4 Sostegno al pluralismo dell'informazione	341.916.028	390.308.825	-
<i>Sostegno al pluralismo dell'informazione</i>	341.916.028	390.308.825	-
15.5 Pianificazione, regolamentazione tecnica e valorizzazione dello spettro radio	11.595.121	11.694.043	212.067
<i>Spese di personale per il programma</i>	5.875.936	5.863.501	29.842
<i>Pianificazione, gestione e regolamentazione, in ambito nazionale ed internazionale, dello spettro radio, controllo tecnico delle comunicazioni elettroniche e radiodiffusione</i>	5.719.185	5.830.541	182.225
15.8 Servizi di Comunicazione Elettronica, di Radiodiffusione e Postali	690.094.090	779.008.055	389.292.125
<i>Spese di personale per il programma</i>	8.104.697	8.090.119	41.365
<i>Sostegno finanziario all'emittenza radio televisiva anche in ambito locale</i>	140.216.499	183.209.869	132.494.629
<i>Regolamentazione e gestione delle comunicazioni elettroniche e cooperazione internazionale in campo postale</i>	541.772.893	587.708.066	256.756.131
15.9 Attività territoriali in materia di comunicazioni e di vigilanza sui mercati e sui prodotti	47.405.910	45.156.080	5.848.543
<i>Spese di personale per il programma</i>	39.042.795	38.918.149	345.507
<i>Rilascio di titoli abilitativi, vigilanza, controllo ispettivo - anche in conto terzi - in materia di comunicazioni, coordinamento sportelli territoriali per l'utenza</i>	8.363.115	6.237.932	5.503.036
16 Commercio internazionale ed internazionalizzazione del sistema produttivo	737.624.054	764.612.353	123.614.450
16.5 Sostegno all'internazionalizzazione delle imprese e promozione del made in Italy	737.624.054	764.612.353	123.614.450
<i>Spese di personale per il programma</i>	7.708.970	7.205.981	504.856
<i>Agenzia per la promozione all'estero e l'internazionalizzazione delle imprese italiane</i>	251.744.401	290.750.927	62.340.461
<i>Internazionalizzazione del sistema produttivo e cooperazione scientifica e tecnologica in ambito internazionale</i>	465.570.709	464.780.003	1.462.421
<i>Piano straordinario del Made in Italy</i>	12.599.974	1.875.442	59.306.712
17 Ricerca e innovazione	5.062.847.588	4.413.088.169	2.346.287.407
17.4 Ricerca educazione e formazione in materia di beni e attività culturali	131.501.410	136.971.926	3.143.545
<i>Spese di personale per il programma</i>	15.428.350	15.201.006	227.348
<i>Ricerca nel settore del restauro e della conservazione dei beni culturali degli istituti centrali</i>	3.988.889	3.923.889	65.000
<i>Studi, ricerche e nuove tecnologie per la conoscenza, la catalogazione, la digitalizzazione, la conservazione e il restauro del patrimonio culturale</i>	12.034.527	11.627.518	813.499
<i>Attività di formazione del personale ed educazione al patrimonio culturale</i>	4.248.997	4.246.198	3.435
<i>Sostegno alle attività scientifiche e di ricerca delle istituzioni culturali</i>	95.800.646	101.973.315	2.034.263
17.15 Ricerca di base e applicata	1.440.388.563	1.429.263.591	383.213.563
<i>Potenziamento ricerca scientifica e tecnologica</i>	1.440.388.563	1.429.263.591	383.213.563
17.18 Ricerca, innovazione, tecnologie e servizi per lo sviluppo delle comunicazioni e della società dell'informazione	11.487.650	8.468.038	9.253.520
<i>Spese di personale per il programma</i>	5.608.507	5.592.264	42.487
<i>Ricerca, sperimentazioni e servizi per le comunicazioni, nuove tecnologie e sicurezza informatica</i>	5.879.143	2.875.774	9.211.032
17.20 Ricerca per il settore della sanità pubblica	594.749.350	459.159.976	252.784.664
<i>Spese di personale per il programma</i>	4.079.963	4.079.963	-
<i>Promozione e sviluppo della ricerca sanitaria</i>	582.149.855	449.350.399	246.883.474
<i>Trasferimenti per il funzionamento degli enti vigilati e contributi ad altri organismi</i>	8.519.532	5.729.614	5.901.191
17.21 Ricerca per il settore zooprofilattico	34.949.070	33.170.251	5.885.086
<i>Spese di personale per il programma</i>	940.854	940.854	-
<i>Promozione e sviluppo della ricerca per il settore zooprofilattico</i>	34.008.216	32.229.397	5.885.086
17.22 Ricerca scientifica e tecnologica di base e applicata	2.849.771.545	2.346.054.386	1.692.007.029
<i>Spese di personale per il programma</i>	4.756.869	4.758.912	6.097
<i>Interventi integrati di ricerca e sviluppo</i>	184.176.302	168.239.074	78.964.433

Missione Programma Azione	Impegnato a rendiconto - conto competenza	Pagato totale - conto competenza e conto residui	Rimasto da pagare totale - conto competenza e conto residui
<i>Contributi alle attività di ricerca degli enti pubblici e privati</i>	2.090.870.774	1.749.427.721	761.175.734
<i>Interventi di sostegno alla ricerca pubblica</i>	569.967.600	423.628.679	851.860.766
18 Sviluppo sostenibile e tutela del territorio e dell'ambiente	3.533.785.780	2.217.081.210	3.379.478.648
18.8 Vigilanza, prevenzione e repressione in ambito ambientale	21.666.105	20.838.941	827.302
<i>Spese di personale per il programma (Comando dei Carabinieri)</i>	17.292.661	17.292.661	-
<i>Vigilanza del Comando Carabinieri Tutela dell'Ambiente</i>	4.373.444	3.546.280	827.302
18.12 Tutela e gestione delle risorse idriche e del territorio e prevenzione del rischio idrogeologico	656.040.898	323.867.275	1.066.763.421
<i>Spese di personale per il programma</i>	3.206.501	3.209.492	-
<i>Interventi per l'uso efficiente delle risorse idriche, per la tutela qualitativa delle acque e per il servizio idrico integrato</i>	174.276.726	180.543.378	426.301.484
<i>Protezione e difesa del suolo, tutela dell'assetto idrogeologico</i>	445.646.852	109.203.586	638.290.502
<i>Finanziamenti per le Autorità di bacino</i>	32.910.819	30.910.819	2.171.436
18.13 Tutela, conservazione e valorizzazione della fauna e della flora, salvaguardia della biodiversità e dell'ecosistema marino	386.779.336	340.089.633	179.654.572
<i>Spese di personale per il programma</i>	4.729.858	4.737.525	-
<i>Tutela del mare e interventi operativi di prevenzione e contrasto agli inquinamenti da idrocarburi e sostanze assimilate</i>	67.753.111	66.702.815	2.320.759
<i>Tutela e valorizzazione della biodiversità e controllo del commercio di specie a rischio di estinzione - (CITES)</i>	19.148.879	17.283.412	5.182.705
<i>Tutela, valorizzazione e gestione delle aree naturali protette e dei patrimoni naturalistici</i>	180.275.915	137.197.191	170.448.226
<i>Controllo organismi geneticamente modificati (O.G.M.) e valutazione delle sostanze chimiche pericolose</i>	2.043.541	2.040.660	2.881
<i>Finanziamento della ricerca nel settore ambientale</i>	112.828.031	112.128.031	1.700.000
18.14 Sostegno allo sviluppo sostenibile	1.435.516.504	579.702.247	1.366.753.558
<i>Sostegno allo sviluppo di politiche ambientali</i>	1.435.516.504	579.702.247	1.366.753.558
18.15 Promozione dell'economia circolare, e gestione dei rifiuti e interventi per lo sviluppo sostenibile	143.699.043	126.060.090	288.948.224
<i>Spese di personale per il programma</i>	2.024.138	2.035.377	-
<i>Interventi per la promozione dell'economia circolare e politiche di gestione dei rifiuti</i>	131.260.247	118.758.096	272.431.964
<i>Interventi a livello nazionale di promozione dello sviluppo sostenibile</i>	10.414.657	5.266.617	16.516.260
18.17 Approntamento e impiego Carabinieri per la tutela forestale, ambientale e agroalimentare	543.799.316	541.343.111	10.341.810
<i>Spese di personale per il programma</i>	498.703.151	498.771.624	402.466
<i>Gestione e assistenza del personale dei Carabinieri per la tutela forestale, ambientale e agroalimentare</i>	6.602.020	6.064.310	1.268.634
<i>Prevenzione e repressione dei reati agro-ambientali e sicurezza alimentare</i>	3.549.206	2.707.383	981.856
<i>Controllo del territorio per il contrasto ai reati in danno all'ambiente, alla fauna e alla flora</i>	10.930.393	11.099.520	2.029.883
<i>Protezione del territorio e contrasto all'aggressione degli ecosistemi agro-forestali</i>	8.595.793	8.144.284	1.937.685
<i>Salvaguardia della biodiversità anche in attuazione di convenzioni internazionali, tutela e gestione delle aree naturali protette, educazione e monitoraggio ambientale</i>	15.418.753	14.555.990	3.721.286
18.18 Tutela e valorizzazione dei territori rurali, montani e forestali	39.422.819	40.090.044	1.129.431
<i>Spese di personale per il programma</i>	2.935.371	2.935.371	-
<i>Politiche forestali, tutela e valorizzazione dei prodotti forestali e certificazione CITES</i>	35.451.571	36.118.809	1.129.403
<i>Politiche di tutela e valorizzazione dei territori rurali, montani e forestali</i>	1.035.878	1.035.864	28
18.19 Prevenzione e risanamento del danno ambientale e bonifiche	79.475.225	68.355.554	168.623.809
<i>Spese di personale per il programma</i>	2.571.314	2.589.776	-
<i>Accertamento e risarcimento in materia di danno ambientale</i>	3.145.038	3.144.596	969
<i>Interventi di risanamento ambientale e bonifiche</i>	73.758.872	62.621.182	168.622.840

Missione Programma Azione	Impegnato a rendiconto - conto competenza	Pagato totale - conto competenza e conto residui	Rimasto da pagare totale - conto competenza e conto residui
18.20 Attività internazionale e comunitaria per la transizione ecologica	86.388.017	98.669.171	40.123.539
Spese di personale per il programma	711.901	711.901	-
Attuazione accordi e impegni internazionali e comunitari	51.215.070	49.167.344	2.188.843
Cooperazione internazionale	34.461.045	48.789.926	37.934.696
18.21 Valutazioni e autorizzazioni ambientali e interventi per la qualità dell'aria e prevenzione e riduzione dell'inquinamento	140.998.518	78.065.144	256.312.982
Spese di personale per il programma	2.326.184	2.329.844	-
Verifiche di compatibilità ambientale e rilascio delle autorizzazioni	18.536.920	10.674.643	9.704.053
Prevenzione e riduzione dell'inquinamento acustico ed elettromagnetico	1.685.694	1.301.990	1.678.011
Prevenzione e riduzione dell'inquinamento atmosferico	118.449.720	63.758.666	244.930.917
19 Casa e assetto urbanistico	1.554.047.133	1.485.854.467	205.529.439
19.1 Politiche abitative e riqualificazione periferie	582.000.000	562.000.000	54.983.981
Politiche abitative	512.000.000	492.000.000	54.983.981
Riqualificazione periferie e aree urbane degradate	70.000.000	70.000.000	-
19.2 Politiche abitative, urbane e territoriali	972.047.133	923.854.467	150.545.458
Spese di personale per il programma	5.215.310	5.215.308	1
Edilizia residenziale sociale	618.438.986	570.464.751	93.969.700
Interventi e misure per la riduzione del disagio abitativo	348.392.837	348.174.407	56.575.758
20 Tutela della salute	2.089.493.935	1.558.468.725	2.010.819.256
20.1 Prevenzione e promozione della salute umana ed assistenza sanitaria al personale navigante e aeronavigante	391.162.469	327.858.808	262.165.058
Spese di personale per il programma	44.543.809	44.540.413	3.396
Sorveglianza, prevenzione e controllo delle malattie a tutela della salute	307.395.510	252.150.704	249.532.222
Organizzazione e coordinamento delle reti a tutela della salute (in materia di trasfusioni, trapianti, cecità ed altro)	19.187.105	10.941.701	11.300.946
Controllo sul doping e tutela della salute nelle attività sportive	1.382.605	839.405	1.008.065
Assistenza sanitaria al personale navigante	18.653.440	19.386.585	320.429
20.2 Sanita' pubblica veterinaria	55.137.736	52.731.057	3.374.909
Spese di personale per il programma	33.085.851	33.085.717	134
Sorveglianza epidemiologica, prevenzione, controllo ed eradicazione delle malattie animali	16.256.549	16.184.253	156.036
Benessere e alimentazione animale, sorveglianza sul farmaco veterinario	5.795.336	3.461.087	3.218.738
20.3 Programmazione del Servizio Sanitario Nazionale per l'erogazione dei Livelli Essenziali di Assistenza	821.934.688	256.983.199	1.651.743.785
Spese di personale per il programma	7.782.205	7.782.205	-
Programmazione, coordinamento e monitoraggio del Sistema sanitario nazionale e verifica e monitoraggio dei livelli essenziali di assistenza	605.318.938	34.160.190	1.651.274.854
Assistenza sanitaria in ambito europeo e internazionale	208.833.545	215.040.804	468.931
20.4 Regolamentazione e vigilanza in materia di prodotti farmaceutici ed altri prodotti sanitari ad uso umano	13.296.775	12.790.123	7.406.796
Spese di personale per il programma	8.528.108	8.528.108	-
Sorveglianza e vigilanza del mercato di dispositivi medici, prodotti farmaceutici e altri prodotti sanitari ad uso umano	4.768.666	4.262.015	7.406.796
20.5 Vigilanza, prevenzione e repressione nel settore sanitario	10.424.408	10.290.919	1.086.802
Spese di personale del programma (Comando dei Carabinieri)	4.094.638	4.094.638	-
Vigilanza nel settore sanitario svolta dai Nuclei Antisofisticazioni e Sanità dell'Arma dei Carabinieri	6.329.770	6.196.281	1.086.802
20.6 Comunicazione e promozione per la tutela della salute umana e della sanita' pubblica veterinaria e attivita' e coordinamento in ambito internazionale	23.607.680	23.191.934	878.748
Spese di personale per il programma	4.453.821	4.453.821	-
Promozione di interventi di informazione, comunicazione ed educazione per la tutela della salute (in materia di trapianti, alcool, droghe, AIDS, sterilità ed altro)	3.481.129	3.196.100	712.061

Missione Programma Azione	Impegnato a rendiconto - conto competenza	Pagato totale - conto competenza e conto residui	Rimasto da pagare totale - conto competenza e conto residui
<i>Promozione delle relazioni internazionali bilaterali e dei rapporti con gli organismi europei ed internazionali</i>	15.672.730	15.542.014	166.687
20.7 Vigilanza sugli enti e sicurezza delle cure	712.245.201	737.797.402	53.193.263
<i>Spese di personale per il programma</i>	6.686.082	6.686.082	-
<i>Attività di vigilanza e trasferimenti per il funzionamento e per le attività degli enti vigilati</i>	298.466.853	283.808.228	34.766.268
<i>Indennizzi e risarcimenti a soggetti danneggiati da trasfusioni, emoderivati e vaccinazioni obbligatorie. Accertamenti medico-legali</i>	407.092.267	447.303.092	18.426.995
20.8 Sicurezza degli alimenti e nutrizione	18.472.077	18.178.149	5.441.561
<i>Spese di personale per il programma</i>	9.599.661	9.599.661	-
<i>Misure atte a migliorare la qualità nutrizionale degli alimenti e a fronteggiare le allergie e le intolleranze alimentari</i>	5.646.893	5.642.924	5.014.311
<i>Sorveglianza e controllo sanitario delle produzioni e della commercializzazione degli alimenti</i>	3.225.523	2.935.564	427.249
20.9 Attività consultiva per la tutela della salute	2.865.403	2.863.882	4.256
<i>Spese di personale per il programma</i>	2.604.917	2.604.917	-
<i>Supporto all'attività consultiva per la tutela della salute</i>	260.486	258.965	4.256
20.10 Sistemi informativi per la tutela della salute e il governo del Servizio Sanitario Nazionale	27.810.017	103.227.596	25.488.984
<i>Spese di personale per il programma</i>	4.307.022	4.307.022	-
<i>Sviluppo, funzionamento e gestione dei sistemi informativi volti alla tutela della salute e analisi e divulgazione delle informazioni per la valutazione dello stato sanitario del Paese</i>	23.502.995	98.920.574	25.488.984
20.11 Regolamentazione e vigilanza delle professioni sanitarie	7.158.797	7.160.252	8.238
<i>Spese di personale per il programma</i>	5.170.179	5.170.179	-
<i>Attività di regolamentazione, vigilanza e riconoscimento nell'ambito della disciplina delle professioni sanitarie</i>	1.988.618	1.990.073	8.238
20.12 Coordinamento generale in materia di tutela della salute, innovazione e politiche internazionali	5.378.684	5.395.405	26.858
<i>Spese di personale per il programma</i>	4.984.020	4.984.020	-
<i>Coordinamento degli uffici e delle attività del Ministero, delle relazioni europee e internazionali</i>	394.664	411.385	26.858
21 Tutela e valorizzazione dei beni e attività culturali e paesaggistici	3.671.095.993	2.591.680.434	2.748.755.788
21.2 Sostegno, valorizzazione e tutela del settore dello spettacolo dal vivo	624.568.171	632.190.950	34.784.327
<i>Spese di personale per il programma</i>	3.118.785	3.104.279	14.506
<i>Sostegno allo spettacolo dal vivo di carattere lirico - sinfonico</i>	312.986.009	312.963.965	25.000
<i>Sostegno allo spettacolo dal vivo di carattere musicale</i>	107.765.800	124.587.619	3.131.386
<i>Sostegno allo spettacolo dal vivo di carattere teatrale di prosa</i>	108.670.283	107.145.583	2.757.854
<i>Sostegno allo spettacolo dal vivo di danza</i>	17.936.137	17.936.133	16
<i>Sostegno alle attività circensi</i>	8.719.719	5.539.076	4.431.257
<i>Promozione dello spettacolo dal vivo</i>	65.371.437	60.914.296	24.424.308
21.5 Vigilanza, prevenzione e repressione in materia di patrimonio culturale	9.499.762	9.404.126	100.902
<i>Spese di personale per il programma</i>	6.033.534	6.033.534	-
<i>Vigilanza, prevenzione e repressione in materia di patrimonio culturale svolte dall'Arma dei Carabinieri</i>	3.466.228	3.370.592	100.902
21.6 Tutela dei beni archeologici	97.149.271	96.963.256	3.852.427
<i>Spese di personale per il programma</i>	84.166.336	83.782.422	479.480
<i>Tutela e salvaguardia dei beni archeologici</i>	9.856.569	10.024.337	3.103.266
<i>Promozione e valorizzazione del patrimonio archeologico</i>	3.126.366	3.156.497	269.681
21.9 Tutela e valorizzazione dei beni archivistici	152.910.928	121.971.659	45.349.993
<i>Spese di personale per il programma</i>	72.094.796	71.979.082	142.611
<i>Tutela, conservazione e gestione del patrimonio archivistico</i>	70.760.713	40.565.771	43.265.945
<i>Acquisizione, fruizione, divulgazione, promozione e valorizzazione del patrimonio archivistico</i>	7.489.119	7.165.251	1.220.562

Missione Programma Azione	Impegnato a rendiconto - conto competenza	Pagato totale - conto competenza e conto residui	Rimasto da pagare totale - conto competenza e conto residui
<i>Coordinamento dei sistemi informativi archivistici e Sistema Archivistico Nazionale</i>	2.566.301	2.261.555	720.875
21.10 Tutela e valorizzazione dei beni librari, promozione e sostegno del libro e dell'editoria	126.137.905	131.864.432	4.737.358
<i>Spese di personale per il programma</i>	48.582.840	48.390.377	227.465
<i>Acquisizione, catalogazione e digitalizzazione del patrimonio librario</i>	35.214.517	33.748.467	2.069.275
<i>Conservazione, fruizione e valorizzazione del patrimonio librario</i>	26.863.435	26.372.212	2.309.653
<i>Promozione del libro, sostegno ai prodotti editoriali a elevato contenuto culturale e attuazione della legge sul diritto d'autore</i>	15.477.113	23.353.377	130.964
21.12 Tutela delle belle arti e tutela e valorizzazione del paesaggio	168.176.788	128.145.245	63.731.544
<i>Spese di personale per il programma</i>	86.310.251	82.530.737	3.863.596
<i>Supporto allo svolgimento delle funzioni di indirizzo</i>	25.556.905	20.834.162	7.427.531
<i>Tutela delle belle arti e dei beni di interesse culturale</i>	54.293.948	23.251.142	51.770.603
<i>Tutela, promozione e valorizzazione del paesaggio</i>	1.687.143	1.200.662	669.814
<i>Ammortamento mutui per la tutela delle belle arti e tutela e valorizzazione del paesaggio</i>	328.541	328.541	-
21.13 Valorizzazione del patrimonio culturale e coordinamento del sistema museale	395.176.731	413.737.040	65.198.340
<i>Spese di personale per il programma</i>	241.152.733	239.611.638	1.618.904
<i>Incremento, promozione, valorizzazione e conservazione del patrimonio culturale</i>	41.218.176	34.341.412	26.867.015
<i>Coordinamento e funzionamento del sistema museale</i>	112.805.822	139.783.990	36.712.420
21.14 Coordinamento ed indirizzo per la salvaguardia del patrimonio culturale	623.404.323	216.680.975	790.141.135
<i>Spese di personale per il programma</i>	7.656.676	7.567.159	89.517
<i>Coordinamento delle attività internazionali connesse alle convenzioni UNESCO e piani d'azione europei</i>	7.006.862	3.823.308	8.809.472
<i>Indirizzo per la tutela, la salvaguardia e la promozione dello sviluppo del patrimonio culturale</i>	608.740.785	205.290.508	781.242.146
<i>Interventi a sostegno dei settori dello spettacolo, cinema e audiovisivo a seguito dell'emergenza COVID 19</i>	-	-	-
<i>Interventi a favore dei beni e delle attività culturali a seguito dell'emergenza COVID 19</i>	-	-	-
21.15 Tutela del patrimonio culturale	712.404.359	495.469.041	1.192.665.014
<i>Spese di personale per il programma</i>	8.904.218	8.904.213	13
<i>Salvaguardia e valorizzazione delle belle arti, dell'architettura, dell'arte contemporanea e del paesaggio</i>	183.657.118	78.750.544	488.299.169
<i>Salvaguardia e valorizzazione del patrimonio archeologico</i>	21.088.797	26.186.574	109.952.057
<i>Salvaguardia e valorizzazione del patrimonio archivistico</i>	5.334.210	5.090.965	26.709.297
<i>Salvaguardia e valorizzazione del patrimonio librario</i>	9.872.526	9.509.157	14.036.971
<i>Salvaguardia, valorizzazione ed interventi per i beni e le attività culturali</i>	203.658.477	108.542.710	252.688.298
<i>Interventi di salvaguardia e valorizzazione del patrimonio culturale in situazioni di emergenza</i>	14.798.924	15.030.065	2.238.604
<i>Interventi finanziari a favore del proprietario, possessore o detentore del bene culturale</i>	11.846.067	7.515.802	14.803.260
<i>Ammortamento mutui per la tutela del patrimonio culturale</i>	20.270.153	20.270.153	-
<i>Promozione della fruizione del patrimonio culturale</i>	232.973.869	215.668.857	283.937.346
21.16 Tutela e promozione dell'arte e dell'architettura contemporanea e delle periferie urbane	32.046.119	34.652.805	11.291.999
<i>Spese di personale per il programma</i>	2.497.800	2.491.300	6.506
<i>Promozione dell'architettura e dell'arte contemporanea, del design e della moda</i>	28.111.484	29.454.486	10.399.414
<i>Interventi per la rigenerazione urbana</i>	1.436.835	2.707.019	886.078
21.18 Sostegno, valorizzazione e tutela del settore cinema e audiovisivo	682.147.371	279.054.070	515.431.118
<i>Spese di personale per il programma</i>	4.046.539	4.046.534	12
<i>Promozione del cinema italiano</i>	3.210.532	3.267.992	59.326
<i>Sostegno al settore cinematografico e audiovisivo</i>	674.890.300	271.739.545	515.371.780

Missione Programma Azione	Impegnato a rendiconto - conto competenza	Pagato totale - conto competenza e conto residui	Rimasto da pagare totale - conto competenza e conto residui
21.19 Realizzazione attivita' di tutela in ambito territoriale	22.347.131	21.383.721	1.952.231
<i>spese di personale per il programma</i>	18.507.672	18.490.736	31.440
<i>Attuazione interventi di tutela del patrimonio culturale nel territorio di pertinenza</i>	3.839.459	2.892.984	1.920.792
21.20 Coordinamento e attuazione interventi per la sicurezza del patrimonio culturale e per le emergenze	25.127.135	10.163.116	19.519.400
<i>Spese per il personale di programma</i>	733.056	709.396	23.660
<i>Attività di indirizzo per messa in sicurezza in fase emergenziale e di ricostruzione</i>	24.394.080	9.453.720	19.495.740
22 Istruzione scolastica	55.191.187.101	54.172.962.904	4.498.843.768
22.1 Programmazione e coordinamento dell'istruzione	901.914.030	538.111.796	928.308.132
<i>Spese di personale per il programma</i>	4.900.176	4.900.176	-
<i>Interventi per la sicurezza nelle scuole statali e per l'edilizia scolastica</i>	-	-	-
<i>Supporto alla programmazione e al coordinamento dell'istruzione scolastica</i>	897.013.854	533.211.621	928.308.132
22.8 Sviluppo del sistema istruzione scolastica, diritto allo studio ed edilizia scolastica	1.293.656.119	715.128.260	2.899.300.589
<i>Spese di personale per il programma</i>	13.052.137	12.998.788	68.397
<i>Promozione e sostegno a iniziative di educazione, inclusa la tutela delle minoranze linguistiche</i>	18.585.992	17.595.898	3.590.844
<i>Lotta alla dispersione scolastica, orientamento e prevenzione del disagio giovanile</i>	9.053.269	7.389.075	2.241.111
<i>Valorizzazione e promozione delle eccellenze</i>	1.760.511	1.929.726	244.790
<i>Sostegno alle famiglie per il diritto allo studio</i>	173.179.045	172.930.654	79.673.869
<i>Cooperazione in materia culturale</i>	1.092.800	1.035.350	57.450
<i>Interventi per la sicurezza nelle scuole statali e per l'edilizia scolastica</i>	1.012.116.397	455.429.285	2.758.244.665
<i>Supporto all'innovazione e valutazione dell'istruzione scolastica</i>	64.815.968	45.819.485	55.179.463
22.9 Istituzioni scolastiche non statali	681.287.387	671.489.439	81.964.285
<i>Trasferimenti e contributi per le scuole non statali</i>	681.287.387	671.489.439	81.964.285
22.15 Istruzione terziaria non universitaria e formazione professionale	49.436.244	49.299.563	1.090.017
<i>Spese di personale per il programma</i>	525.951	525.951	-
<i>Contributi agli Istituti Tecnici Superiori e ai percorsi Istruzione e Formazione Tecnica Superiore</i>	48.910.294	48.773.612	1.090.017
22.16 Realizzazione degli indirizzi e delle politiche in ambito territoriale in materia di istruzione	418.023.261	417.686.389	1.958.891
<i>Spese di personale per il programma</i>	142.496.698	142.442.688	425.080
<i>Organizzazione dei servizi sul territorio, coordinamento e vigilanza sulle attività degli istituti scolastici statali</i>	275.526.563	275.243.702	1.533.811
22.17 Istruzione del primo ciclo	33.299.725.666	33.285.716.989	43.913.982
<i>Spese di personale per il programma (docenti)</i>	21.236.194.397	21.236.194.397	-
<i>Spese di personale per il programma (dirigenti scolastici e personale ATA)</i>	4.472.722.466	4.454.932.855	17.789.611
<i>Interventi di integrazione scolastica degli studenti con bisogni educativi speciali incluse le spese del personale (docenti di sostegno)</i>	5.218.078.546	5.218.078.546	-
<i>Funzionamento degli istituti scolastici statali del primo ciclo</i>	300.279.596	304.262.669	25.606.899
<i>Continuità del servizio scolastico</i>	1.466.639.106	1.466.507.232	376.282
<i>Miglioramento dell'offerta formativa</i>	605.811.556	605.741.292	141.190
22.18 Istruzione del secondo ciclo	18.117.870.648	18.120.066.637	12.167.734
<i>Spese di personale per il programma (docenti)</i>	11.487.532.374	11.487.532.374	-
<i>Spese di personale per il programma (dirigenti scolastici e personale ATA)</i>	2.975.669.551	2.975.669.551	-
<i>Interventi di integrazione scolastica degli studenti con bisogni educativi speciali incluse le spese del personale (docenti di sostegno)</i>	2.028.923.311	2.028.923.311	-
<i>Funzionamento degli istituti scolastici statali del secondo ciclo</i>	151.387.313	153.837.053	11.699.957
<i>Continuità del servizio scolastico</i>	718.847.887	718.754.870	180.226
<i>Miglioramento dell'offerta formativa</i>	755.510.212	755.349.479	287.552

Missione Programma Azione	Impegnato a rendiconto - conto competenza	Pagato totale - conto competenza e conto residui	Rimasto da pagare totale - conto competenza e conto residui
22.19 Reclutamento e aggiornamento dei dirigenti scolastici e del personale scolastico per l'istruzione	429.273.746	375.463.830	530.140.139
<i>Reclutamento e aggiornamento dei dirigenti scolastici e del personale scolastico per l'istruzione del primo ciclo</i>	282.956.054	240.033.783	347.994.631
<i>Reclutamento e aggiornamento dei dirigenti scolastici e del personale scolastico per l'istruzione del secondo ciclo</i>	137.460.487	122.854.543	175.259.448
<i>Formazione iniziale, tirocinio e inserimento</i>	8.820.919	12.539.219	6.876.083
<i>Spese di personale per il programma</i>	36.286	36.286	9.977
23 Istruzione universitaria e formazione post-universitaria	10.427.086.395	9.913.488.251	1.558.385.155
23.1 Diritto allo studio e sviluppo della formazione superiore	435.373.912	430.091.481	27.337.198
<i>Spese di personale per il programma</i>	3.895.891	3.897.288	5.628
<i>Sostegno agli studenti tramite borse di studio e prestiti d'onore</i>	316.385.714	331.783.502	1.603.831
<i>Promozione di attività culturali, sportive e ricreative presso università e collegi universitari</i>	55.228.088	34.729.212	25.503.085
<i>Realizzazione o ristrutturazione di alloggi per studenti universitari</i>	59.864.220	59.681.480	224.653
23.2 Istituzioni dell'Alta Formazione Artistica, Musicale e Coreutica	633.217.020	629.045.678	44.407.053
<i>Spese di personale per il programma</i>	521.266	519.540	1.726
<i>Spese di personale per il programma (docenti)</i>	405.378.892	405.378.892	-
<i>Spese di personale per il programma (personale amministrativo)</i>	65.011.033	65.008.731	7.266
<i>Supporto alla programmazione degli istituti di alta formazione artistica, musicale e coreutica</i>	97.923.110	94.173.505	9.468.673
<i>Interventi di edilizia e acquisizione di attrezzature per gli istituti di alta cultura</i>	14.697.483	14.290.488	34.914.694
<i>Continuità del servizio di istruzione e di formazione post-universitaria</i>	3.593.833	3.593.833	-
<i>Miglioramento dell'offerta universitaria e formativa</i>	46.091.402	46.080.689	14.694
23.3 Sistema universitario e formazione post-universitaria	9.138.482.240	8.654.568.617	1.419.855.598
<i>Spese di personale per il programma</i>	3.608.043	3.598.597	25.793
<i>Finanziamento delle università statali</i>	8.676.944.754	8.233.787.921	1.087.305.558
<i>Contributi a favore delle università non statali</i>	72.510.161	101.730.152	182.284
<i>Interventi di edilizia universitaria</i>	206.902.393	126.582.894	290.355.821
<i>Supporto alla programmazione e valutazione del sistema universitario</i>	171.241.416	171.593.580	176.659
<i>Ammortamento mutui per edilizia universitaria</i>	7.275.473	17.275.473	41.809.483
23.4 Coordinamento e supporto amministrativo per le politiche della formazione superiore e della ricerca	2.537.859	1.442.437	1.095.854
<i>Spese di personale per il programma</i>	1.329.959	1.145.783	184.176
<i>Supporto alla programmazione e coordinamento delle politiche della formazione superiore e della ricerca</i>	1.207.900	296.654	911.678
23.5 Formazione superiore e ricerca in ambito internazionale	217.475.363	198.340.039	65.689.452
<i>Spese di personale per il programma</i>	665.026	664.917	110
<i>Coordinamento e sostegno della ricerca in ambito internazionale</i>	29.251.799	13.120.520	55.167.647
<i>Partecipazione dell'Italia agli organismi internazionali correlati alla ricerca che discendono da obblighi governativi</i>	181.295.846	181.295.846	5.500.836
<i>Cooperazione e promozione di iniziative di collaborazione internazionale nel settore della formazione superiore</i>	6.262.691	3.258.756	5.020.860
24 Diritti sociali, politiche sociali e famiglia	54.096.925.860	52.229.906.190	4.359.255.569
24.2 Terzo settore (associazionismo, volontariato, Onlus e formazioni sociali) e responsabilità sociale delle imprese e delle organizzazioni	537.434.702	523.100.684	168.936.316
<i>Spese di personale per il programma</i>	2.903.240	2.908.175	-
<i>Sviluppo, promozione, monitoraggio e controllo delle organizzazioni di terzo settore</i>	534.531.462	520.192.509	168.936.316
24.5 Famiglia, pari opportunità e situazioni di disagio	597.769.397	597.769.397	-
<i>Politiche per la famiglia e le disabilità</i>	500.893.668	500.893.668	-
<i>Promozione e garanzia delle pari opportunità</i>	84.040.594	84.040.594	-
<i>Lotta alle dipendenze</i>	7.776.375	7.776.375	-
<i>Tutela delle minoranze linguistiche</i>	5.058.760	5.058.760	-

Missione Programma Azione	Impegnato a rendiconto conto competenza	Pagato totale - conto competenza e conto residui	Rimasto da pagare totale - conto competenza e conto residui
24.6 Garanzia dei diritti dei cittadini	113.541.299	117.569.716	982.014
<i>Spese di personale per il programma</i>	12.326.679	12.326.679	-
<i>Riparazioni pecuniarie per errori giudiziari, ingiusta detenzione, responsabilità civile dei giudici e violazione dei diritti umani</i>	95.623.764	99.555.580	922.220
<i>Accertamento e riconoscimento cause di servizio, spese di giudizio per invalidità civile e di patrocinio legale</i>	5.590.856	5.687.457	59.794
24.11 Sostegno in favore di pensionati di guerra ed assimilati, perseguitati politici e razziali	292.539.437	293.266.597	3.267.661
<i>Sostegno ai pensionati di guerra ed assimilati</i>	259.574.488	260.301.666	2.655.716
<i>Trattamenti economici a perseguitati politici, razziali e deportati</i>	32.964.949	32.964.931	611.945
24.12 Trasferimenti assistenziali a enti previdenziali, finanziamento nazionale spesa sociale, programmazione, monitoraggio e valutazione politiche sociali e di inclusione attiva	52.342.932.028	50.485.490.800	4.186.069.578
<i>Spese di personale per il programma</i>	4.992.609	5.007.492	1.739
<i>Concorso dello Stato alle politiche sociali erogate a livello territoriale</i>	387.169.807	296.827.150	524.308.632
<i>Invalidi civili, non autosufficienti, persone con disabilità</i>	20.173.988.722	19.461.715.098	1.469.695.892
<i>Politiche per l'infanzia e la famiglia</i>	16.657.771.503	15.656.308.136	1.003.655.141
<i>Assegni e pensioni sociali</i>	6.313.589.821	6.313.595.917	20.839
<i>Lotta contro la povertà</i>	673.612.400	461.783.440	836.933.736
<i>Contributo dello Stato al funzionamento della GIAS per le politiche assistenziali</i>	5.353.566	5.353.566	-
<i>Reddito di cittadinanza</i>	8.126.453.600	8.284.900.000	351.453.600
24.13 Sostegno al reddito tramite la carta acquisti	168.124.010	168.124.010	-
<i>Sostegno al reddito tramite carta acquisti</i>	168.124.010	168.124.010	-
24.14 Tutela della privacy	44.584.987	44.584.987	-
<i>Tutela della privacy</i>	44.584.987	44.584.987	-
25 Politiche previdenziali	104.393.352.282	102.716.124.968	2.763.396.854
25.2 Previdenza obbligatoria e complementare, sicurezza sociale - trasferimenti agli enti ed organismi interessati	11.324.084.813	11.324.084.813	-
<i>Trattamenti previdenziali per particolari categorie di lavoratori</i>	524.084.813	524.084.813	-
<i>Contribuzione aggiuntiva a carico del datore di lavoro per i dipendenti delle amministrazioni statali</i>	10.800.000.000	10.800.000.000	-
<i>Previdenza complementare dei pubblici dipendenti</i>	-	-	-
25.3 Previdenza obbligatoria e complementare, assicurazioni sociali	93.069.267.469	91.392.040.155	2.763.396.854
<i>Spese di personale per il programma</i>	4.391.077	4.399.764	15.796
<i>Prepensionamenti</i>	10.474.791.540	10.420.333.312	54.458.229
<i>Pensioni d'annata (Sostegno ai trattamenti pensionistici anteriori al 1988)</i>	328.323.020	328.323.020	-
<i>Potenziamento e promozione del ruolo sistemico della previdenza complementare</i>	875.549.348	875.549.348	-
<i>Agevolazioni contributive, sottocontribuzioni ed esoneri per incentivare l'occupazione</i>	12.642.834.660	12.475.911.378	1.166.923.282
<i>Agevolazioni contributive, sottocontribuzioni ed esoneri per il sostegno allo sviluppo di particolari settori o territori svantaggiati</i>	6.890.915.196	5.511.368.696	1.379.546.500
<i>Tutela previdenziale obbligatoria della maternità e della famiglia</i>	460.273.031	460.273.031	-
<i>Finanziamento e vigilanza degli istituti di patronato</i>	523.399.514	482.784.879	68.740.132
<i>Contributo dello Stato al funzionamento della GIAS per le politiche previdenziali</i>	425.946.169	425.946.169	-
<i>Attività di gestione dei trasferimenti dello Stato per le politiche previdenziali</i>	228.472	198.413	72.918
<i>Sostegno alle gestioni previdenziali</i>	60.442.615.442	60.406.952.144	93.639.998
26 Politiche per il lavoro	19.960.756.253	18.381.670.985	10.995.331.078
26.6 Politiche passive del lavoro e incentivi all'occupazione	17.275.793.876	16.056.514.927	9.351.498.286
<i>Spese di personale per il programma</i>	4.420.415	4.438.012	2.933
<i>Trattamenti di integrazione salariale in costanza di rapporto di lavoro e indennità collegate alla cessazione del rapporto di lavoro</i>	8.524.035.544	8.684.565.059	1.262.095.538
<i>Sostegno e promozione dell'occupazione e del reddito</i>	8.747.337.917	7.367.511.855	8.089.399.815

Missione Programma Azione	Impegnato a rendiconto - conto competenza	Pagato totale - conto competenza e conto residui	Rimasto da pagare totale - conto competenza e conto residui
26.7 Coordinamento e integrazione delle politiche del lavoro e delle politiche sociali, innovazione e coordinamento amministrativo	31.304.694	31.279.184	124.753
<i>Spese di personale per il programma</i>	4.708.653	4.722.050	7.435
<i>Integrazione e monitoraggio delle politiche del lavoro e delle politiche sociali e coordinamento amministrativo</i>	244.943	206.037	117.318
<i>Supporto tecnico per la formazione, il lavoro e le politiche sociali</i>	26.351.098	26.351.098	-
26.8 Politiche di regolamentazione in materia di rapporti di lavoro	61.849.976	93.650.506	4.253.607
<i>Spese di personale per il programma</i>	4.828.733	4.836.131	4.205
<i>Disciplina dei rapporti di lavoro, rappresentatività sindacale e scioperi</i>	5.208.555	4.394.862	855.841
<i>Accertamenti medico-legali sulle assenze dei dipendenti pubblici</i>	51.812.687	84.419.513	3.393.562
26.9 Contrasto al lavoro nero e irregolare, prevenzione e osservanza delle norme di legislazione sociale e del lavoro	403.217.485	352.460.011	55.450.433
<i>Contrasto all'illegalità del lavoro, prevenzione e sicurezza sui luoghi di lavoro mediante l'attività ispettiva svolta dall'Ispettorato nazionale del lavoro</i>	403.217.485	352.460.011	55.450.433
26.10 Politiche attive del lavoro, rete dei servizi per il lavoro e la formazione	742.071.971	502.723.181	1.381.322.240
<i>Spese di personale per il programma</i>	2.021.950	2.019.066	2.885
<i>Promozione e realizzazione di interventi a favore dell'inserimento lavorativo e della formazione professionale dei lavoratori svolta dall'Agenzia nazionale per le politiche attive del lavoro (ANPAL)</i>	740.050.020	500.704.116	1.381.319.355
26.11 Prevenzione in materia di salute e sicurezza nei luoghi di lavoro	1.399.201.451	1.304.121.551	159.061.073
<i>Spese di personale per il programma</i>	1.532.267	1.532.267	-
<i>Prevenzione in materia di salute e sicurezza sui luoghi di lavoro e sostegno alle famiglie delle vittime di infortuni sul lavoro</i>	9.983.312	9.897.072	97.796
<i>Indennizzi e incentivi in materia di infortuni e malattie professionali</i>	1.387.685.872	1.292.692.212	158.963.277
26.12 Sistemi informativi per il monitoraggio e lo sviluppo delle politiche sociali e del lavoro, logistica e servizi di comunicazione istituzionale	47.316.800	40.921.624	43.620.686
<i>Spese di personale per il programma</i>	4.967.416	4.965.231	5.928
<i>Promozione e realizzazione del sistema informativo del lavoro, compreso quello dell'attività di vigilanza sul lavoro</i>	42.349.383	35.956.393	43.614.758
27 Immigrazione, accoglienza e garanzia dei diritti	2.947.320.012	2.594.333.866	989.693.261
27.2 Flussi migratori, interventi per lo sviluppo della coesione sociale, garanzia dei diritti, rapporti con le confessioni religiose	1.735.990.802	1.382.575.704	985.365.838
<i>Spese di personale per il programma</i>	23.626.560	23.626.560	-
<i>Interventi a favore degli stranieri anche richiedenti asilo e profughi</i>	1.636.241.205	1.281.657.604	976.143.428
<i>Interventi di protezione sociale</i>	6.177.298	7.107.968	8.972.876
<i>Rapporti con le confessioni religiose ed amministrazione del patrimonio del FEC</i>	10.087.179	10.361.270	213.276
<i>Speciali elargizioni in favore delle vittime del terrorismo e della criminalità organizzata e delle loro famiglie</i>	59.858.560	59.822.301	36.259
27.6 Flussi migratori per motivi di lavoro e politiche di integrazione sociale delle persone immigrate	14.114.241	14.543.194	4.327.422
<i>Spese di personale per il programma</i>	2.697.720	2.705.533	1.572
<i>Politiche sui flussi migratori e di integrazione sociale</i>	11.416.522	11.837.661	4.325.850
27.7 Rapporti con le confessioni religiose	1.197.214.969	1.197.214.969	-
<i>Accordi tra Stato e confessioni religiose</i>	1.197.214.969	1.197.214.969	-
28 Sviluppo e riequilibrio territoriale	14.348.259.201	6.042.188.841	43.962.755.165
28.4 Sostegno alle politiche nazionali e comunitarie rivolte a promuovere la crescita ed il superamento degli squilibri socio-economici territoriali	14.348.259.201	6.042.188.841	43.962.755.165
<i>Politiche di coesione</i>	14.348.259.201	6.042.188.841	43.962.755.165
29 Politiche economico-finanziarie e di bilancio e tutela della finanza pubblica	104.475.435.060	105.692.125.737	10.940.367.132
29.1 Regolazione e coordinamento del sistema della fiscalità'	1.056.752.570	971.624.083	118.440.762
<i>Spese di personale per il programma</i>	33.403.205	33.403.157	48
<i>Indirizzo, regolamentazione e coordinamento del sistema della fiscalità</i>	122.217.455	107.063.251	16.986.299
<i>Gestione di tributi speciali</i>	193.649.473	195.449.234	2.905.530

Missione Programma Azione	Impegnato a rendiconto - conto competenza	Pagato totale - conto competenza e conto residui	Rimasto da pagare totale - conto competenza e conto residui
<i>Realizzazione del sistema integrato delle banche dati in materia tributaria e fiscale</i>	95.642.997	22.908.341	91.930.778
<i>Oneri finanziari connessi al sistema dei rimborsi di imposte</i>	420.789.440	421.890.586	6.477.621
<i>Agevolazioni fiscali connesse ad erogazioni liberali</i>	150.950.000	150.950.000	-
<i>Agevolazioni fiscali connesse a procedimenti di negoziazione assistita e gratuito patrocinio</i>	15.000.000	15.000.000	-
<i>Contributi ai partiti politici e alle associazioni culturali</i>	25.100.000	24.959.514	140.486
29.3 Prevenzione e repressione delle frodi e delle violazioni agli obblighi fiscali	3.267.950.143	3.189.515.047	274.170.026
<i>Spese di personale per il programma</i>	2.641.541.209	2.640.929.925	696.239
<i>Gestione e assistenza del personale del Corpo della Guardia di Finanza</i>	63.904.044	63.919.016	45.376
<i>Contrasto all'evasione e all'elusione fiscale, tutela della spesa pubblica e salvaguardia del mercato dei capitali e dei beni e servizi in ambito nazionale e dell'U.E.</i>	324.361.572	321.657.744	22.520.471
<i>Reclutamento e didattica a supporto del contrasto e della repressione degli illeciti a danno degli interessi economico - finanziari nazionali e in ambito U.E.</i>	11.743.549	11.610.383	271.222
<i>Trattamenti pensionistici</i>	45.000.000	44.902.487	97.513
<i>Investimenti finalizzati al miglioramento ed ammodernamento delle strutture, dei mezzi e delle dotazioni</i>	181.399.769	106.495.493	250.539.205
29.4 Regolamentazione e vigilanza sul settore finanziario	1.850.142.005	1.094.029.033	7.449.168.820
<i>Spese di personale per il programma</i>	11.571.892	11.571.861	31
<i>Prevenzione dei reati finanziari, antifrode, antifalsificazione, antiriciclaggio e lotta all'usura</i>	221.378.142	226.492.975	11.427.397
<i>Regolamentazione e vigilanza sui mercati finanziari, settore creditizio e sistema dei pagamenti (comprese Fondazioni e settore della previdenza complementare)</i>	204.233.195	502.667.894	529.608.524
<i>Sostegno sistema creditizio</i>	1.324.098.776	264.666.768	6.906.901.427
<i>Restituzione alla Grecia dei profitti sui titoli di Stato</i>	85.860.000	85.860.000	-
<i>Misure premiali per favorire l'utilizzo di strumenti di pagamento elettronici</i>	3.000.000	2.769.536	1.231.442
29.5 Regolazioni contabili, restituzioni e rimborsi d'imposte	80.634.061.561	80.975.116.589	5.399.217
<i>Rimborsi di imposte dirette</i>	26.975.491.344	26.974.199.645	1.507.665
<i>Rimborsi di imposte indirette</i>	32.298.653.539	32.298.668.351	2.971.647
<i>Restituzione di imposte e rimborsi</i>	271.905.621	271.760.954	919.904
<i>Vincite sui giochi e lotterie</i>	13.078.559.387	13.420.158.118	-
<i>Agevolazioni fiscali a favore delle famiglie per fornitura energia elettrica e gas</i>	57.300.458	57.300.458	-
<i>Ammortamento di beni immobili patrimoniali</i>	475.083.342	475.083.342	-
<i>Ammortamento beni mobili</i>	-	-	-
<i>Aggi su giochi e lotterie</i>	2.667.492.521	2.668.370.372	-
<i>Contenzioso in materia di giochi e lotterie e restituzione delle cauzioni</i>	84.768.387	84.768.387	-
<i>Recuperi tributari effettuati nei confronti delle Regioni a statuto speciale e delle Province autonome</i>	4.156.653.058	4.156.653.058	-
<i>Vincite su scommesse ippiche</i>	514.841.554	514.841.554	-
<i>Aggi su scommesse ippiche</i>	53.312.350	53.312.350	-
29.6 Analisi e programmazione economico-finanziaria e gestione del debito e degli interventi finanziari	5.049.525.685	7.143.362.868	1.849.029.505
<i>Spese di personale per il programma</i>	44.638.837	44.638.837	-
<i>Partecipazioni azionarie e valorizzazione dell'attivo e del patrimonio pubblico</i>	986.843.079	3.049.737.292	1.734.658.247
<i>Gestione degli interventi finanziari dello Stato</i>	3.998.629.291	3.999.026.874	108.764.000
<i>Analisi, ricerche, programmazione economico-finanziaria e gestione del debito pubblico</i>	19.414.478	24.959.865	5.607.258
<i>Fondazioni lirico sinfoniche</i>	-	25.000.000	-
29.7 Analisi, monitoraggio e controllo della finanza pubblica e politiche di bilancio	483.341.356	469.597.489	385.980.697
<i>Spese di personale per il programma</i>	166.152.558	166.152.014	544
<i>Analisi, monitoraggio e gestione della finanza pubblica, del pubblico impiego e dei flussi finanziari tra Italia e U.E.</i>	6.400.170	6.441.827	62.174
<i>Controllo, vigilanza e liquidazione delle amministrazioni pubbliche e registro dei revisori legali</i>	6.098.043	6.131.673	696.137

Missione Programma Azione	Impegnato a rendiconto - conto competenza	Pagato totale - conto competenza e conto residui	Rimasto da pagare totale - conto competenza e conto residui
<i>Predisposizione del Bilancio di previsione e del Rendiconto dello Stato</i>	6.752.514	6.143.413	1.231.132
<i>Realizzazione tessera sanitaria per il potenziamento del monitoraggio della spesa sanitaria e previdenziale</i>	54.029.851	52.590.183	243.366.683
<i>Sviluppo e funzionamento dei sistemi informativi di contabilità e finanza pubblica</i>	218.243.217	206.473.378	140.624.026
<i>Trattato del Nord Atlantico</i>	25.665.002	25.665.002	-
29.8 Supporto all'azione di controllo, vigilanza e amministrazione generale della Ragioneria generale dello Stato sul territorio	224.879.739	225.065.804	976.258
<i>Spese di personale per il programma</i>	199.275.244	199.274.897	384
<i>Controllo e vigilanza amministrativo-contabile sul territorio</i>	20.684.726	20.639.503	559.868
<i>Gestione delle attività di erogazione servizi sul territorio, antiriciclaggio e commissioni mediche di verifica</i>	4.919.769	5.151.405	416.006
29.9 Servizi finanziari e monetazione	127.572.014	127.073.557	2.100.248
<i>Servizi finanziari</i>	40.050.584	40.050.584	-
<i>Monetazione metallica, trasporto e distribuzione monete</i>	27.762.149	27.263.693	1.931.023
<i>Servizi di tesoreria</i>	59.759.280	59.759.280	169.225
29.10 Accertamento e riscossione delle entrate e gestione dei beni immobiliari dello Stato	8.444.884.372	8.160.632.884	854.884.367
<i>Assistenza fiscale tramite Centri Autorizzati di Assistenza Fiscale e altri intermediari</i>	216.973.726	216.560.038	1.125.991
<i>Servizio radiotelevisivo pubblico</i>	1.824.633.012	1.824.633.012	-
<i>Accertamento e relativo contenzioso in materia di entrate tributarie, catasto e mercato immobiliare, svolte dall'Agenzia delle Entrate</i>	3.570.254.374	3.562.038.928	18.420.228
<i>Gestione, razionalizzazione e valorizzazione del patrimonio immobiliare dello Stato svolte dall'Agenzia del Demanio</i>	158.178.710	137.178.710	21.000.000
<i>Interventi per la razionalizzazione dei fabbisogni allocativi e manutentivi delle pubbliche amministrazioni svolti dall'Agenzia del Demanio</i>	435.739.442	171.821.835	810.041.521
<i>Controllo, accertamento e riscossione delle imposte sulla circolazione delle merci, garanzia della sicurezza sui giochi e controllo sulla produzione e vendita dei tabacchi, svolte dall'Agenzia delle Dogane e dei Monopoli</i>	1.044.707.900	1.054.003.153	4.296.627
<i>Servizio di riscossione tributi</i>	1.194.397.208	1.194.397.208	-
29.11 Giurisdizione e controllo dei conti pubblici	358.732.211	358.514.979	217.232
<i>Giurisdizione e controllo nella materia di contabilità pubblica</i>	358.732.211	358.514.979	217.232
29.12 Oneri finanziari relativi alla gestione della tesoreria	2.977.593.406	2.977.593.406	-
<i>Interessi sui conti di tesoreria</i>	2.977.593.406	2.977.593.406	-
30 Giovani e sport	1.371.035.418	1.572.711.853	37.249.596
30.1 Attività ricreative e sport	960.040.245	1.161.718.986	37.247.290
<i>Investimenti e promozione per la pratica dello sport</i>	362.017.207	535.995.948	37.247.290
<i>Organizzazione e gestione del sistema sportivo italiano</i>	598.023.038	625.723.038	-
30.2 Incentivazione e sostegno alla gioventù	410.995.173	410.992.867	2.306
<i>Interventi a favore dei giovani</i>	99.414.137	99.411.831	2.306
<i>Servizio Civile Nazionale</i>	311.581.036	311.581.036	-
31 Turismo	326.273.346	179.799.686	415.413.187
31.2 Coordinamento ed indirizzo delle politiche del turismo	238.054.754	5.770.364	233.000.431
<i>Spese per il personale di programma</i>	1.509.347	1.509.187	1.224
<i>Coordinamento delle politiche del turismo</i>	196.069.212	3.965.336	192.717.304
<i>Indirizzo per la promozione del turismo</i>	40.476.194	295.842	40.281.903
31.3 Programmazione delle politiche turistiche nazionali	6.440.250	100.546.247	76.163.838
<i>Spese di personale per il programma</i>	825.113	819.366	7.727
<i>Sviluppo delle politiche turistiche nazionali</i>	5.575.137	99.686.881	76.156.111
<i>Relazioni internazionali in materia turistica</i>	40.000	40.000	-
31.4 Promozione dell'offerta turistica italiana	81.778.343	73.483.074	106.248.918
<i>Spese di personale per il programma</i>	1.194.266	1.190.039	6.522

Missione	Impegnato a rendiconto	Pagato totale	Rimasto da pagare
Programma	-	-	-
Azione	conto competenza	conto competenza e conto residui	conto competenza e conto residui
<i>Promozione delle politiche turistiche nazionali</i>	65.295.346	65.377.832	80.642.396
<i>Sostegno agli operatori di settore</i>	15.288.731	6.915.204	25.600.000
32 Servizi istituzionali e generali delle amministrazioni pubbliche	3.644.235.185	3.538.145.843	826.278.464
32.2 Indirizzo politico	236.690.271	219.453.487	27.223.322
<i>Ministro e Sottosegretari di Stato</i>	2.716.822	2.721.835	13.620
MINISTERO DELL'ECONOMIA E DELLE FINANZE	640.442	640.442	-
MINISTERO DELLO SVILUPPO ECONOMICO	200.031	200.031	-
MINISTERO DEL LAVORO E DELLE POLITICHE SOCIALI	22.952	22.952	-
MINISTERO DELLA GIUSTIZIA	213.493	213.493	-
MINISTERO DEGLI AFFARI ESTERI E DELLA COOPERAZIONE INTERNAZIONALE	382.040	382.040	-
MINISTERO DELL'ISTRUZIONE	170.632	181.682	7.416
MINISTERO DELL'INTERNO	101.442	101.442	-
MINISTERO DELLA TRANSIZIONE ECOLOGICA	182.198	182.198	-
MINISTERO DELLE INFRASTRUTTURE E DELLA MOBILITA' SOSTENIBILI	317.988	317.988	-
MINISTERO DELL'UNIVERSITA' E DELLA RICERCA	225.497	219.460	6.204
MINISTERO DELLA DIFESA	-	-	-
MINISTERO DELLE POLITICHE AGRICOLE ALIMENTARI E FORESTALI	24.543	24.543	-
MINISTERO DELLA CULTURA	42.256	42.256	-
MINISTERO DELLA SALUTE	193.307	193.307	-
MINISTERO DEL TURISMO	-	-	-
<i>Indirizzo politico-amministrativo</i>	217.260.883	208.044.307	15.532.008
MINISTERO DELL'ECONOMIA E DELLE FINANZE	20.048.269	19.701.264	839.812
MINISTERO DELLO SVILUPPO ECONOMICO	12.629.704	12.490.837	604.311
MINISTERO DEL LAVORO E DELLE POLITICHE SOCIALI	8.866.601	8.687.960	416.308
MINISTERO DELLA GIUSTIZIA	31.955.510	31.918.629	1.010.657
MINISTERO DEGLI AFFARI ESTERI E DELLA COOPERAZIONE INTERNAZIONALE	9.843.795	9.532.183	311.719
MINISTERO DELL'ISTRUZIONE	17.091.049	10.960.923	6.164.880
MINISTERO DELL'INTERNO	29.912.857	29.836.052	356.456
MINISTERO DELLA TRANSIZIONE ECOLOGICA	9.512.810	9.072.446	608.278
MINISTERO DELLE INFRASTRUTTURE E DELLA MOBILITA' SOSTENIBILI	17.260.309	15.986.264	3.968.966
MINISTERO DELL'UNIVERSITA' E DELLA RICERCA	5.571.025	5.464.153	120.254
MINISTERO DELLA DIFESA	26.475.451	26.285.392	277.090
MINISTERO DELLE POLITICHE AGRICOLE ALIMENTARI E FORESTALI	6.610.419	6.543.423	88.058
MINISTERO DELLA CULTURA	7.156.702	7.090.785	355.723
MINISTERO DELLA SALUTE	10.276.436	10.331.934	34.597
MINISTERO DEL TURISMO	4.049.945	4.142.064	374.901
<i>Valutazione e controllo strategico (OIV)</i>	8.512.566	8.687.345	173.694
MINISTERO DELL'ECONOMIA E DELLE FINANZE	1.776.445	1.996.293	95.227
MINISTERO DELLO SVILUPPO ECONOMICO	1.112.416	1.112.160	4.233
MINISTERO DEL LAVORO E DELLE POLITICHE SOCIALI	400.397	398.107	19.890
MINISTERO DELLA GIUSTIZIA	215.454	215.454	2.018

Missione Programma Azione	Impegnato a rendiconto - conto competenza	Pagato totale - conto competenza e conto residui	Rimasto da pagare totale - conto competenza e conto residui
MINISTERO DEGLI AFFARI ESTERI E DELLA COOPERAZIONE INTERNAZIONALE	262.192	262.192	-
MINISTERO DELL'ISTRUZIONE	511.392	510.417	1.804
MINISTERO DELL'INTERNO	907.358	907.358	-
MINISTERO DELLA TRANSIZIONE ECOLOGICA	242.499	245.633	4.018
MINISTERO DELLE INFRASTRUTTURE E DELLA MOBILITA' SOSTENIBILI	584.281	584.281	-
MINISTERO DELL'UNIVERSITA' E DELLA RICERCA	189.565	163.092	26.473
MINISTERO DELLA DIFESA	999.359	997.662	1.697
MINISTERO DELLE POLITICHE AGRICOLE ALIMENTARI E FORESTALI	228.534	227.146	3.011
MINISTERO DELLA CULTURA	262.384	262.384	-
MINISTERO DELLA SALUTE	788.565	788.565	200
MINISTERO DEL TURISMO	31.726	16.603	15.123
<i>Fondi da ripartire alimentati dal riaccertamento dei residui passivi perenti</i>	8.200.000	-	11.504.000
MINISTERO DELLO SVILUPPO ECONOMICO	-	-	-
MINISTERO DEL LAVORO E DELLE POLITICHE SOCIALI	-	-	-
MINISTERO DELLA GIUSTIZIA	-	-	-
MINISTERO DEGLI AFFARI ESTERI E DELLA COOPERAZIONE INTERNAZIONALE	-	-	-
MINISTERO DELL'INTERNO	-	-	-
MINISTERO DELLA TRANSIZIONE ECOLOGICA	8.200.000	-	8.700.000
MINISTERO DELLE INFRASTRUTTURE E DELLA MOBILITA' SOSTENIBILI	-	-	-
MINISTERO DELLA DIFESA	-	-	-
MINISTERO DELLE POLITICHE AGRICOLE ALIMENTARI E FORESTALI	-	-	-
MINISTERO DELLA CULTURA	-	-	-
MINISTERO DELLA SALUTE	-	-	2.804.000
MINISTERO DEL TURISMO	-	-	-
32.3 Servizi e affari generali per le amministrazioni di competenza	1.723.585.890	1.746.685.281	560.337.047
<i>Spese di personale per il programma</i>	378.503.180	378.268.430	466.422
MINISTERO DELL'ECONOMIA E DELLE FINANZE	64.883.207	64.883.200	115
MINISTERO DELLO SVILUPPO ECONOMICO	16.397.466	16.389.169	120.163
MINISTERO DEL LAVORO E DELLE POLITICHE SOCIALI	8.253.663	8.276.786	7.872
MINISTERO DELLA GIUSTIZIA	30.034.462	30.037.115	10
MINISTERO DEGLI AFFARI ESTERI E DELLA COOPERAZIONE INTERNAZIONALE	10.281.017	10.275.720	5.296
MINISTERO DELL'ISTRUZIONE	15.599.992	15.565.830	57.359
MINISTERO DELL'INTERNO	62.889.352	62.889.352	14.000
MINISTERO DELLA TRANSIZIONE ECOLOGICA	18.318.072	18.282.821	36.492
MINISTERO DELLE INFRASTRUTTURE E DELLA MOBILITA' SOSTENIBILI	30.277.159	30.277.132	30
MINISTERO DELL'UNIVERSITA' E DELLA RICERCA	2.144.290	2.048.030	96.260
MINISTERO DELLA DIFESA	86.516.606	86.448.872	112.645
MINISTERO DELLE POLITICHE AGRICOLE ALIMENTARI E FORESTALI	9.100.221	9.100.221	-
MINISTERO DELLA CULTURA	7.521.960	7.513.281	8.679
MINISTERO DELLA SALUTE	15.759.799	15.759.799	-

Missione Programma Azione	Impegnato a rendiconto - conto competenza	Pagato totale - conto competenza e conto residui	Rimasto da pagare totale - conto competenza e conto residui
MINISTERO DEL TURISMO	525.914	521.104	7.503
<i>Gestione del personale</i>	469.611.297	493.478.454	245.384.346
MINISTERO DELL'ECONOMIA E DELLE FINANZE	69.446.274	91.578.236	67.959.216
MINISTERO DELLO SVILUPPO ECONOMICO	13.204.614	15.309.509	12.219.545
MINISTERO DEL LAVORO E DELLE POLITICHE SOCIALI	1.939.913	1.784.520	223.543
MINISTERO DELLA GIUSTIZIA	97.846.724	97.847.033	792.530
MINISTERO DEGLI AFFARI ESTERI E DELLA COOPERAZIONE INTERNAZIONALE	13.668.066	12.661.694	1.974.628
MINISTERO DELL'ISTRUZIONE	10.089.153	9.294.875	37.541.703
MINISTERO DELL'INTERNO	25.617.127	40.792.680	25.125.645
MINISTERO DELLA TRANSIZIONE ECOLOGICA	6.393.834	6.420.961	19.257
MINISTERO DELLE INFRASTRUTTURE E DELLA MOBILITA' SOSTENIBILI	34.623.097	35.847.520	21.156.984
MINISTERO DELL'UNIVERSITA' E DELLA RICERCA	779.173	13.640	1.370.433
MINISTERO DELLA DIFESA	67.428.256	64.768.346	2.727.576
MINISTERO DELLE POLITICHE AGRICOLE ALIMENTARI E FORESTALI	7.604.468	8.154.742	6.224.146
MINISTERO DELLA CULTURA	67.893.722	58.012.873	65.549.650
MINISTERO DELLA SALUTE	51.877.462	50.879.455	1.316.748
MINISTERO DEL TURISMO	1.199.413	112.371	1.182.741
<i>Gestione comune dei beni e servizi</i>	326.853.590	384.288.628	135.087.302
MINISTERO DELL'ECONOMIA E DELLE FINANZE	12.211.508	12.350.497	7.638.267
MINISTERO DELLO SVILUPPO ECONOMICO	90.058.966	86.875.849	23.679.056
MINISTERO DEL LAVORO E DELLE POLITICHE SOCIALI	5.422.133	5.324.300	352.330
MINISTERO DELLA GIUSTIZIA	11.401.915	10.965.661	1.545.714
MINISTERO DELL'ISTRUZIONE	75.382.861	74.323.120	27.981.373
MINISTERO DELL'INTERNO	50.917.331	107.074.783	28.680.993
MINISTERO DELLA TRANSIZIONE ECOLOGICA	18.847.437	15.554.953	7.698.847
MINISTERO DELLE INFRASTRUTTURE E DELLA MOBILITA' SOSTENIBILI	20.652.641	16.256.597	6.550.240
MINISTERO DELL'UNIVERSITA' E DELLA RICERCA	8.593.619	29.136.683	6.489.932
MINISTERO DELLA DIFESA	32.750	-	32.750
MINISTERO DELLE POLITICHE AGRICOLE ALIMENTARI E FORESTALI	5.103.300	1.231.074	8.433.597
MINISTERO DELLA CULTURA	19.608.711	15.940.297	10.295.693
MINISTERO DELLA SALUTE	6.707.597	7.697.865	4.580.112
MINISTERO DEL TURISMO	1.912.821	1.556.952	1.128.398
<i>Gestione comune dei beni e servizi, ivi inclusi i sistemi informativi</i>	94.814.428	58.794.167	116.184.583
MINISTERO DEGLI AFFARI ESTERI E DELLA COOPERAZIONE INTERNAZIONALE	94.814.428	58.794.167	116.184.583
<i>Cooperazione Internazionale</i>	216.470.048	216.479.184	578.584
MINISTERO DELLA DIFESA	216.470.048	216.479.184	578.584
<i>Gestione e sviluppo dei servizi e dei progetti informatici</i>	102.006.792	92.471.593	48.016.504
MINISTERO DELL'ECONOMIA E DELLE FINANZE	102.006.792	92.471.593	48.016.504
<i>Attività di supporto istituzionale</i>	118.600.375	117.548.217	1.677.306
MINISTERO DELLA DIFESA	118.600.375	117.548.217	1.677.306

Missione Programma Azione	Impegnato a rendiconto - conto competenza	Pagato totale - conto competenza e conto residui	Rimasto da pagare totale - conto competenza e conto residui
<i>Digitalizzazione, sistemi informativi e comunicazione istituzionale</i>	16.726.181	5.356.607	12.941.999
MINISTERO DELLA TRANSIZIONE ECOLOGICA	16.726.181	5.356.607	12.941.999
32.4 Servizi generali delle strutture pubbliche preposte ad attività formative e ad altre attività trasversali per le pubbliche amministrazioni	1.045.309.200	937.167.849	123.372.710
<i>Spese di personale per il programma</i>	2.667.878	2.667.878	-
<i>Approvvigionamento di carte valori, pubblicazioni ufficiali, Gazzetta ufficiale e altri prodotti carto-tecnici forniti dall'Istituto Poligrafico e Zecca dello Stato e relative attività di vigilanza e controllo</i>	410.675.025	304.005.139	121.658.789
<i>Sistema statistico nazionale (SISTAN)</i>	213.424.177	211.874.728	1.549.449
<i>Rappresentanza negoziale delle pubbliche amministrazioni</i>	3.576.486	3.576.486	-
<i>Formazione, ricerca e studi per le pubbliche amministrazioni</i>	165.094.212	165.094.212	-
<i>Commissione per la valutazione, la trasparenza e l'integrità delle amministrazioni pubbliche</i>	9.481.937	9.481.937	-
<i>Supporto alla gestione amministrativa dei servizi generali per le amministrazioni pubbliche</i>	2.179.675	2.257.660	164.472
<i>Attuazione dell'agenda digitale italiana e interventi per la digitalizzazione</i>	238.209.810	238.209.810	-
32.5 Rappresentanza, difesa in giudizio e consulenza legale in favore delle Amministrazioni dello Stato e degli enti autorizzati	162.219.584	156.531.763	29.643.695
<i>Spese di personale per il programma</i>	121.709.778	121.410.266	377.916
<i>Rappresentanza e difesa in giudizio e consulenza legale e pareri</i>	40.509.806	35.121.497	29.265.779
32.6 Interventi non direttamente connessi con l'operatività dello Strumento Militare	412.871.015	392.805.116	66.253.395
<i>Interventi per contributi esterni e indennizzi per servizi militari</i>	57.562.761	57.280.452	4.484.985
<i>Speciali elargizioni, assegni, indennità</i>	86.908.254	87.383.254	1.025.000
<i>Trattamenti provvisori di pensione</i>	268.400.000	248.141.410	60.743.410
32.7 Servizi per le pubbliche amministrazioni nell'area degli acquisti e del trattamento economico del personale	63.559.225	85.502.348	19.448.295
<i>Spese di personale per il programma</i>	7.092.677	7.092.677	-
<i>Razionalizzazione degli acquisti della Pubblica amministrazione (e-procurement)</i>	31.814.741	54.762.482	13.018.412
<i>Gestione centralizzata delle retribuzioni delle amministrazioni pubbliche (NoiPA)</i>	10.464.154	9.434.207	6.429.883
<i>Restituzione di somme indebitamente versate e pagamento interessi su depositi definitivi</i>	14.187.654	14.212.982	-
33 Fondi da ripartire	6.335.220.456	7.648.384.592	4.408.528.544
33.1 Fondi da assegnare	6.335.220.456	7.648.384.592	4.408.528.544
<i>Interventi strutturali di politica economica e per la riduzione della pressione fiscale</i>	-	-	-
<i>Fondi da assegnare per esigenze di gestione</i>	4.300.000.000	4.300.000.000	-
<i>Fondi da assegnare per il personale delle Amministrazioni pubbliche</i>	523.227.150	3.500.000	523.227.150
<i>Fondi da assegnare per canoni di locazione di immobili pubblici</i>	-	-	-
<i>Fondi da assegnare per spese derivanti dalle elezioni</i>	-	-	-
<i>Fondi da assegnare per interventi di settore</i>	151.856.269	-	151.856.269
<i>Fondo da assegnare per l'attuazione dei contratti del personale</i>	1.360.137.037	3.344.884.592	3.733.445.125
<i>Fondi da assegnare per le esigenze indifferibili in campo sociale e per la sicurezza di particolari territori</i>	-	-	-
<i>Fondo da assegnare relativo alla quota parte dell'importo del 5 per mille del gettito IRPEF</i>	-	-	-
33.2 Fondi di riserva e speciali	-	-	-
<i>Fondi di riserva</i>	-	-	-
<i>Fondi speciali per la copertura di nuove leggi di spesa</i>	-	-	-
34 Debito pubblico	321.618.253.470	320.923.032.547	829.617.725
34.1 Oneri per il servizio del debito statale	61.157.622.976	61.157.416.629	220.255
<i>Oneri finanziari su titoli del debito statale</i>	52.730.292.989	52.730.282.027	21.923
<i>Oneri finanziari su buoni postali fruttiferi</i>	7.494.528.351	7.494.528.351	-
<i>Oneri finanziari su giacenze conti correnti postali</i>	113.000.000	112.804.614	198.331

Missione Programma Azione	Impegnato a rendiconto - conto competenza	Pagato totale - conto competenza e conto residui	Rimasto da pagare totale - conto competenza e conto residui
<i>Oneri per la gestione del debito</i>	819.801.637	819.801.637	-
34.2 Rimborsi del debito statale	260.460.630.494	259.765.615.918	829.397.470
<i>Rimborso titoli del debito statale</i>	259.356.029.290	258.661.014.714	829.201.662
<i>Rimborso buoni postali</i>	1.104.554.393	1.104.554.393	-
<i>Rimborso alla Banca d'Italia del controvalore delle monete metalliche in lire</i>	46.811	46.811	195.808
<i>Passività a carico dello Stato</i>	-	-	-
Totale generale	1.103.140.010.468	1.081.416.018.207	193.495.158.260

4 SISTEMI DI RACCORDO

4.1 RACCORDO TRA IL RENDICONTO GENERALE DELLO STATO E IL CONTO ECONOMICO DELLO STATO

Le tavole di raccordo qui presentate a consuntivo sono elaborate in analogia con quelle prodotte in fase di previsione nell'ambito della Nota tecnico-illustrativa alla legge di bilancio, prevista dall'articolo 9 della legge 31 dicembre 2009 n. 196 e successive modifiche e integrazioni. La Nota rappresenta un documento conoscitivo di raccordo tra la legge di bilancio approvata dal Parlamento e il conto economico delle pubbliche amministrazioni, che espone i contenuti della manovra, i relativi effetti sui saldi di finanza pubblica articolati nei vari settori di intervento e i criteri utilizzati per la quantificazione degli stessi.

Nelle seguenti Tavola 62 e Tavola 63 si forniscono elementi di raccordo tra il Rendiconto generale dello Stato 2022 e il conto economico dello Stato 2022 elaborato dall'Istat secondo i criteri della Contabilità nazionale previsti dal SEC2010 (Sistema europeo dei conti nazionali e regionali). Per ulteriori approfondimenti sull'introduzione del SEC2010 si faccia riferimento alla relazione illustrativa¹⁴ al Rendiconto per il 2014, disponibile sul sito web della Ragioneria generale dello Stato¹⁵.

La Tavola 62 riporta la transcodifica dei dati del bilancio dello Stato per categoria economica in relazione alle voci del SEC2010, nel rispetto dei saldi di competenza e di cassa del Rendiconto; questo avviene attraverso una serie di operazioni che hanno lo scopo di trasformare i dati di contabilità pubblica (impegni, pagamenti, accertamenti e incassi) nei corrispondenti aggregati espressi nelle definizioni della competenza economica.

La Tavola 63 espone le operazioni di aggiustamento effettuate per il passaggio dai dati di contabilità finanziaria (le prime due colonne per competenza e cassa corrispondono alle ultime due colonne della Tavola 62) agli aggregati di contabilità nazionale calcolati secondo il principio della competenza economica.

Tale raccordo, effettuato per le grandezze relative alla cassa, consente una valutazione di massima della coerenza complessiva delle grandezze di entrata e di uscita contenute nel Rendiconto generale dello Stato, che determinano il saldo netto da finanziare, con quelle del conto dello Stato, che costituisce la componente principale dell'indebitamento netto delle Amministrazioni pubbliche.

Il passaggio dai dati della contabilità finanziaria a quelli della contabilità nazionale, basati sul principio della competenza economica, richiede numerose operazioni di transcodifica e aggiustamento. In particolare, nella costruzione di tale raccordo (rappresentato nella penultima colonna della Tavola 63 "Raccordo per il passaggio al conto economico di CN" al netto del perimetro che viene esposto in una colonna separata) sono distinti tre aspetti.

Il primo riguarda le differenze riconducibili all'applicazione di differenti schemi di classificazione, per cui in primo luogo si distingue tra operazioni di natura finanziaria e operazioni di tipo economico (solo queste ultime rilevanti ai fini della costruzione dell'indebitamento netto), e si effettuano riclassificazioni nell'ambito delle operazioni di tipo economico da una voce ad un'altra, ad esempio da consumi intermedi a investimenti e da investimenti a contributi agli investimenti.

Il secondo aspetto è quello che attiene all'applicazione dei principi contabili del SEC2010, quali il momento di registrazione e il trattamento di operazioni specifiche. Ad esempio, il SEC2010 prevede che la registrazione dei rinnovi contrattuali e degli eventuali arretrati venga effettuata nel momento di perfezionamento del contratto e non in quello dello stanziamento delle somme in bilancio; per alcune fattispecie di operazioni, quali le forniture militari relative a sistemi di armamenti complessi, vengono inoltre applicate specifiche linee guida contenute nelle decisioni emanate da Eurostat.

Il terzo aspetto che rileva nella costruzione del raccordo è determinato dal diverso perimetro istituzionale di riferimento del bilancio dello Stato rispetto a quello del conto economico di contabilità nazionale dello Stato, che confluisce poi nel complessivo conto delle Amministrazioni pubbliche (terza colonna della Tavola 63 "Agenzie Fiscali, Presidenza del Consiglio dei Ministri, Organi di rilievo costituzionale").

¹⁴ L'approfondimento relativo al SEC 2010 è disponibile alle pagine 18-20.

¹⁵http://www.rgs.mef.gov.it/Documenti/VERSIONE-I/Attivit-/i/Rendiconto/Conto_del_bilancio_e_Conto_del_patrimonio/2014/Conto-del-bilancio/ri/Relazione_illustrativa_completa_cdb_2014.pdf

Tavola 62 - Trascodifica delle categorie economiche di bilancio rispetto al SEC 2010. Anno 2022
(milioni di euro)

Categoria economica del Bilancio dello Stato		Rendiconto - (Competenza)	Rendiconto - (Cassa)	Classificazione SEC2010 del Bilancio dello Stato		Competenza	Cassa
ENTRATE				TITOLO I : TRIBUTARIE			
CAT I	Imposte sul patrimonio e sul reddito	312.279	300.339	D5	Imposte dirette	278.625	267.300
CAT. II +III+IV+V	Imposte indirette totale	266.462	250.077	D2	Imposte indirette	238.845	221.367
TITOLO II : EXTRATRIBUTARIE				TITOLO II : EXTRATRIBUTARIE			
CAT VI	Proventi speciali	1.197	1.142	P1	Vendita beni e servizi	6.197	4.528
CAT VII	Proventi di servizi pubblici minori	49.960	41.682				
CAT VIII	Proventi dei beni dello Stato	554	529	D4	Redditi da capitale	19.538	17.410
CAT IX	Prodotti netti di aziende autonome ed utili di gestione	3.144	3.144				
CAT X	Interessi su anticipazioni e crediti vari del Tesoro	5.253	3.151				
CAT XI	Recuperi rimborsi e contributi	63.559	48.370	D73	Trasferimenti correnti da AA.PP.	16.800	16.791
				D75	Trasferimenti correnti diversi	35.698	13.985
CAT XII	Partite che si compensano nella spesa	4.352	4.321		Poste correttive	0	0
Totale entrate correnti		706.761	652.756	Totale entrate correnti riclassificate Sec 2010		595.701	541.382
TITOLO III : ALIENAZIONE ED AMM. BENI PATRIMONIALI E RISCOSSIONE DI CREDITI				TITOLO III : ALIENAZIONE ED AMM. BENI PATRIMONIALI E RISCOSSIONE DI CREDITI			
CAT XIII	Vendita di beni ed affrancazione di canoni	19	18	D92+D99	Altri trasferimenti in conto capitale	29.389	29.388
CAT XIV	Ammortamento di beni patrimoniali	475	475	P51c	Ammortamento	475	475
				D91	Imposte in conto capitale	1.535	1.499
Totale entrate in conto capitale		494	493	Totale entrate in conto capitale riclassificate Sec 2010		31.399	31.363
TOTALE ENTRATE netto rimborsi di anticipazioni e crediti e accensione prestiti		707.255	653.249	TOTALE ENTRATE riclassificate Sec 2010 netto rimborsi di anticipazioni e crediti e accensione prestiti		627.100	572.745
CAT XV	Rimborsi anticipazioni e crediti vari del Tesoro	4.519	4.492		Rimborsi anticipazioni e crediti vari del Tesoro	4.519	4.492
CAT XX	ACCENSIONE PRESTITI	306.258	306.258		ACCENSIONE PRESTITI	306.258	306.258
TOTALE ENTRATE		1.018.031	963.999	TOTALE ENTRATE riclassificate Sec 2010		937.877	883.495
USCITE				TITOLO I : SPESE CORRENTI			
CAT 1	Redditi da lavoro dipendente	104.935	106.059	D1	Redditi da lavoro dipendente	105.610	106.734
CAT 2	Consumi intermedi	14.294	14.037	P2	Consumi intermedi	14.384	14.169
CAT 3	Imposte pagate sulla produzione	5.765	5.762	D2	Imposte indirette	5.765	5.762
CAT 4	Trasferimenti correnti a AA.PP.	348.053	338.008	D73	Trasferimenti correnti a AA.PP.	349.717	340.008
CAT 5	Trasferimenti correnti a famiglie ed istituzioni sociali private	11.899	11.345				
5.1	Prestazioni sociali in denaro	6.069	6.101	D62	Prestazioni sociali	8.827	8.323
5.2	Trasferimenti sociali in natura	1.242	933	D632	Acquisti di beni e servizi da produttori market assimili, prestazioni sociali in natura	5.345	5.255
5.3	Altri trasferimenti correnti a famiglie	4.587	4.311	D75	Trasferimenti diversi a famiglie, imprese e ISP	2.448	2.116
CAT 6	Trasferimenti correnti ad imprese	23.678	23.329	D3	Contributi alla produzione	20.222	19.887
CAT 7	Trasferimenti correnti ad estero	1.568	1.583	D74	Aiuti internazionali	1.794	1.809
CAT 8	Risorse proprie Unione Europea	20.946	20.946	D76	Trasferimenti correnti a UE per risorse proprie	17.212	17.212
CAT 9	Interessi passivi e redditi da capitale	64.766	64.767	D41	Interessi	64.766	64.767
CAT 10	Poste correttive e compensative	79.866	80.216		Poste correttive e compensative	0	0
CAT 11	Ammortamenti	475	475	P51c	Ammortamento	475	475
CAT 12	Altre uscite correnti	4.753	4.771	D75	Altre uscite correnti	31	30
Totale uscite correnti		680.998	671.300	Totale uscite correnti riclassificate Sec 2010		596.595	586.547
TITOLO II SPESE IN CONTO CAPITALE				TITOLO II SPESE IN CONTO CAPITALE			
CAT 21	Investimenti fissi lordi e acquisti di terreni	10.413	8.471	P51g	Investimenti fissi lordi	12.604	10.543
CAT 22	Contributi agli investimenti a AA. PP.	98.602	81.065	D92AP	Contributi agli investimenti a AA. PP.	108.205	89.269
CAT 23, 24 e 25	Contributi agli investimenti ad imprese, famiglie ed estero	35.819	32.556	D92	Contributi a imprese, famiglie ed estero	26.321	24.622
CAT 26	Altri trasferimenti in conto capitale	6.544	5.033	D99	Altri trasferimenti in conto capitale	9.422	8.628
Totale uscite in conto capitale netto acquisizione attività finanziarie		151.378	127.125	Totale uscite in conto capitale riclassificate Sec 2010 netto acquisizione attività finanziarie		156.552	133.062
TOTALE USCITE netto rimborso passività e partite finanziarie		832.376	798.425	TOTALE USCITE riclassificate Sec 2010 netto rimborso passività e partite finanziarie		753.146	719.610
Indebitamento netto		-125.121	-145.176	Indebitamento netto		-126.046	-146.865
CAT 31	Acquisizione attività finanziarie	8.950	21.862		Acquisizione attività finanziarie	8.025	20.173
Saldo netto da finanziarie		-129.552	-162.545	Saldo netto da finanziarie		-129.552	-162.545
CAT 61	Rimborso passività finanziarie	261.814	261.129		Rimborso passività finanziarie	261.814	261.129
TOTALE USCITE		1.103.140	1.081.416	TOTALE USCITE riclassificate Sec 2010		1.022.986	1.000.912
Saldo complessivo di bilancio		-85.109	-117.417	Saldo complessivo di bilancio		-85.109	-117.417

Fonte: Elaborazioni RGS su dati di rendiconto 2022 e dati ISTAT

Tavola 63 - Raccordo tra rendiconto dello Stato e comparto Stato di contabilità nazionale. Anno 2022
(milioni di euro)

Classificazione SEC2010 del Bilancio dello Stato	Competenza	Cassa	Ag. Fiscali, PCM, CdS, TAR, CdC	Raccordo per il passaggio al conto economico di CN	Comparto Stato (CN)
ENTRATE					
Tributarie	517.469	488.667	-	-1.871	486.796
D5 <i>Imposte dirette</i>	278.625	267.300	-	-997	266.303
D2 <i>Imposte indirette</i>	238.845	221.367	-	-874	220.493
D612 Contributi sociali figurativi	0	0	-	2.139	2.139
D73 Trasferimenti correnti da AA.PP.	16.800	16.791	-	-7.401	9.390
Trasferimenti da altri soggetti	35.698	13.985	-	-758	13.227
D75 <i>Trasferimenti correnti diversi</i>	35.698	13.985	-	-758	13.227
Altre entrate correnti	25.734	21.939	-	-3.082	18.857
D74 <i>Aiuti internazionali</i>	0	0	-	1.168	1.168
D4 <i>Redditi da capitale</i>	19.538	17.410	-	-5.955	11.455
P1 <i>Vendita beni e servizi</i>	6.197	4.528	-	1.706	6.234
Totale entrate correnti riclassificate Sec 2010	595.701	541.382	-	-10.973	530.409
D91 Imposte in conto capitale	1.535	1.499	-	133	1.632
D92+D99 Trasferimenti in conto capitale	29.389	29.388	-	-15.858	13.530
Totale entrate in conto capitale riclassificate Sec 2010	30.924	30.888	-	-15.726	15.162
TOTALE ENTRATE riclassificate Sec 2010	626.625	572.270	-	-26.699	545.571
USCITE					
D1 Redditi da lavoro dipendente	105.610	106.734	3.089	-5.520	104.303
Consumi intermedi totale	19.729	19.424	1.559	2.488	23.471
P2 <i>Consumi intermedi</i>	14.384	14.169	1.559	2.096	17.824
D632 <i>Acquisti di beni e servizi da produttori market assimilat. prestazioni sociali in natura</i>	5.345	5.255	0	392	5.647
D73 Trasferimenti correnti a AA.PP.	349.717	340.008	-5.324	-25.667	309.017
Trasferimenti correnti a altri soggetti	50.502	49.346	714	2.496	52.556
D62 <i>Prestazioni sociali</i>	8.827	8.323	496	1.284	10.102
D75 <i>Trasferimenti diversi a famiglie, imprese e ISP</i>	2.448	2.116	0	1.642	3.758
D3 <i>Contributi alla produzione</i>	20.222	19.887	218	-456	19.648
D74 <i>Aiuti internazionali</i>	1.794	1.809	0	15	1.824
D76 <i>Trasferimenti correnti a UE per risorse proprie</i>	17.212	17.212	0	12	17.224
D41 Interessi	64.766	64.767	0	17.266	82.033
Altre uscite correnti	5.796	5.792	172	13	5.977
D2 <i>Imposte Indirette</i>	5.765	5.762	172	16	5.951
D71 <i>Premi di assicurazione</i>	31	30	0	-4	26
Totale uscite correnti riclassificate Sec 2010	596.120	586.072	210	-8.925	577.357
P51 Investimenti fissi lordi	12.604	10.543	782	-606	10.720
D92AP Contributi agli investimenti a AA.PP.	108.205	89.269	-1.009	-66.751	21.509
D92 Trasferimenti ad altri soggetti	26.321	24.622	17	47.025	71.664
D99 Altri trasferimenti in conto capitale	9.422	8.628	0	-831	7.797
Totale uscite in conto capitale riclassificate Sec 2010	156.552	133.062	-210	-21.162	111.690
TOTALE USCITE riclassificate Sec 2010	752.671	719.135	0	-30.087	689.047
INDEBITAMENTO NETTO	-126.046	-146.865	0	3.389	-143.476

Fonte: Elaborazioni RGS su dati di rendiconto 2022 e dati ISTAT

4.2 RACCORDO TRA IL BILANCIO STATALE E LA GESTIONE DELLA TESORERIA DELLO STATO

L'articolo 47-bis della legge 31 dicembre 2009, n. 196, prevede che, in apposito allegato al Rendiconto generale dello Stato, siano fornite, a fini conoscitivi, indicazioni quantitative circa l'intermediazione operata dalla tesoreria dello Stato sulle somme erogate dal bilancio statale. La predetta disposizione è stata introdotta con l'articolo 9, comma 1, del decreto legislativo 12 maggio 2016, n. 93, con efficacia a decorrere dal 1° gennaio 2017.

La rappresentazione del raccordo tra il bilancio statale e la gestione della tesoreria dello Stato avviene sulla base delle tabelle incluse nell'apposito allegato alla predetta legge.

4.2.1 PAGAMENTI DEL BILANCIO DELLO STATO PER MISSIONE E DESTINAZIONE

In particolare, nella Tavola 64, sono riportati i pagamenti del bilancio dello Stato, distinti per missione e destinazione.

Per quanto concerne la destinazione, i pagamenti sono disaggregati nelle seguenti voci:

- somme affluite su conti di tesoreria, evidenziando quelle destinate a gestioni di tesoreria intestate allo Stato, intese come i conti le cui disponibilità sono riconducibili alla titolarità di amministrazioni dello Stato (Ministeri);
- somme destinate alla chiusura di anticipazioni effettuate dalla tesoreria (alla voce "Sistemazione pagamenti urgenti");
- somme versate all'entrata del bilancio dello Stato;
- somme erogate direttamente al sistema economico.

L'analisi è stata effettuata utilizzando le informazioni disponibili sui sistemi informativi del Dipartimento della Ragioneria Generale dello Stato, relative sia ai movimenti di bilancio sia a quelli di tesoreria, operando al massimo livello di dettaglio. Con riferimento alla Tavola 64, è stato analizzato il singolo titolo di pagamento, attribuendo il relativo importo ad una delle categorie sopra illustrate e distinguendo, nel caso di pagamenti affluiti nella tesoreria dello Stato, anche il conto di destinazione (al fine di evidenziare quelli riconducibili alla titolarità dei Ministeri).

Si rileva, inoltre, che le spese di personale sono state considerate come destinate al sistema economico anche per la parte erogata dalle amministrazioni in qualità di sostituto (ritenute fiscali, previdenziali e assistenziali). In tal modo si fornisce una rappresentazione, coerente con quella adottata ad esempio nella contabilità nazionale, in base alla quale tali spese si intendono interamente erogate in favore del dipendente e poi da questo versate ai vari enti beneficiari anche se, materialmente, le relative somme sono state erogate dal bilancio dello Stato direttamente sui conti di tali enti.

Per agevolare l'interpretazione della tabella, si fornisce una lettura dei dati in essa contenuti con riferimento a cinque missioni ritenute maggiormente significative.

Con riferimento alla missione "003 - Relazioni finanziarie con le autonomie territoriali", si nota come la stessa presenti un importo complessivo di pagamenti pari a circa 139.128 milioni di euro. Di tale importo complessivo, 99 milioni sono stati versati su conti di tesoreria intestati allo Stato, 94.338 milioni su altri conti di tesoreria, 18.928 milioni hanno riguardato la sistemazione di pagamenti urgenti, 24.737 milioni versamenti all'entrata del bilancio dello Stato e 1.026 milioni pagamenti diretti al sistema economico.

Nel dettaglio:

- i versamenti su conti di tesoreria intestati allo Stato sono interamente attribuibili a versamenti sul conto di tesoreria centrale intestato al Fondo per assicurare la liquidità per i pagamenti dei debiti certi, liquidi ed esigibili degli Enti del Servizio Sanitario Nazionale;
- i versamenti su altri conti di tesoreria hanno riguardato in massima parte trasferimenti effettuati sui conti di tesoreria unica inerenti la gestione sanitaria delle regioni a statuto ordinario (64.547 milioni) e, per la restante parte, anticipazioni effettuate a vario titolo sui conti degli enti territoriali;
- la sistemazione dei pagamenti urgenti ha riguardato la chiusura delle anticipazioni effettuate dalla tesoreria dello Stato tramite pagamenti in conto sospeso (le voci più rilevanti hanno riguardato le somme erogate a titolo di compartecipazione all'IVA, il finanziamento del fondo sanitario nazionale in relazione alle minori entrate dell'IRAP e dell'addizionale regionale all'Irpef o erogazioni del fondo sanitario nazionale);
- i versamenti all'entrata del bilancio dello Stato rappresentano in via prioritaria l'effetto contabile delle regolazioni delle entrate spettanti alle regioni a statuto speciale e alle province autonome (22.497 milioni) oltre a taluni versamenti effettuati dagli enti territoriali per il concorso agli obiettivi di finanza pubblica;

• i versamenti al sistema economico riguardano principalmente le erogazioni a carico del fondo sanitario nazionale (335 milioni) e il rimborso della quota capitale dei mutui erogati dalla Banca Europea per gli Investimenti con oneri a carico dello Stato (326 milioni).

Con riferimento alla missione "004 - L'Italia in Europa e nel mondo", si nota come la stessa presenti un importo complessivo di pagamenti pari a 85.582 milioni di euro. Di tale importo complessivo, 1.680 milioni sono stati versati su conti di tesoreria intestati allo Stato, 79.830 milioni su altri conti di tesoreria, 1.510 milioni ha riguardato la sistemazione di pagamenti urgenti, 95 milioni i versamenti all'entrata del bilancio dello Stato e 2.467 milioni pagamenti diretti al sistema economico.

Nel dettaglio:

- i versamenti su conti di tesoreria intestati allo Stato sono attribuibili a versamenti al Fondo per l'avvio di opere indifferibili;
- i versamenti su altri conti di tesoreria hanno riguardato soprattutto trasferimenti ai due conti di tesoreria centrali istituiti per l'attuazione del Next Generation EU e destinati rispettivamente alle misure finanziate tramite contributi a fondo perduto e a titolo di prestito (50.307 milioni), il contributo dell'Italia all'Unione Europea (20.536 milioni) e il Fondo di rotazione per l'attuazione delle politiche comunitarie - Finanziamenti Nazionali (7.890 milioni);
- la sistemazione dei pagamenti urgenti ha riguardato la chiusura delle anticipazioni effettuate dalla tesoreria dello Stato tramite pagamenti in conto sospeso per il contributo dell'Italia alla Comunità Europea;
- i versamenti all'entrata del bilancio dello Stato riguardano il pagamento di tasse e imposte inerenti le strutture consolari italiane all'estero;
- i pagamenti al sistema economico contengono il trasferimento di risorse alle rappresentanze italiane all'estero e ad enti ed organismi internazionali.

Con riferimento, infine, alla missione "022 – Istruzione scolastica", si nota come la stessa presenti un importo complessivo di pagamenti pari a 54.173 milioni di euro. Di tale importo complessivo, 387 milioni sono stati versati su conti di tesoreria intestati allo Stato, 16.049 milioni su altri conti di tesoreria, 863 milioni i versamenti all'entrata del bilancio dello Stato e 36.874 milioni pagamenti diretti al sistema economico.

Nel dettaglio:

- i versamenti su conti intestati allo Stato sono affluiti sui conti di tesoreria unica intestati alle istituzioni scolastiche;
- i versamenti su altri conti di tesoreria hanno riguardato soprattutto i versamenti dei contributi previdenziali all'INPS e dell'IRAP alle regioni, nonché trasferimenti di somme sui conti di tesoreria unica intestati agli enti territoriali;
- i versamenti all'entrata del bilancio dello Stato sono effettuati nell'ambito del pagamento congiunto di competenze fisse ed accessorie, ai sensi dell'articolo 2, comma 197, della legge 23 dicembre 2009, n. 191, relativa al c.d. cedolino unico;
- i pagamenti al sistema economico contengono, come sopra rilevato, il pagamento degli stipendi, ivi incluse le erogazioni di imposte e contributi effettuate dai ministeri in qualità di sostituto.

Con riferimento alla missione "024 - Diritti sociali, politiche sociali e famiglia", si nota come la stessa presenti un importo complessivo di pagamenti pari a 52.230 milioni di euro. Di tale importo complessivo, 51.308 milioni sono stati versati su conti di tesoreria non intestati allo Stato, 58 milioni ha riguardato la sistemazione di pagamenti urgenti, 4 milioni i versamenti all'entrata del bilancio dello Stato e 860 milioni pagamenti diretti al sistema economico.

Nel dettaglio:

- i versamenti su conti di tesoreria non intestati allo Stato hanno riguardato soprattutto trasferimenti per il contrasto alla povertà, per il sostegno alla famiglia e alla disabilità all'Istituto Nazionale della Previdenza Sociale (49.567 milioni), e alla Presidenza del Consiglio dei Ministri (540 milioni);
- la sistemazione dei pagamenti urgenti ha riguardato la chiusura delle anticipazioni effettuate dalla tesoreria dello Stato tramite pagamenti in conto sospeso alla Presidenza del Consiglio dei Ministri per favorire il benessere dei minorenni e per il contrasto alla povertà educativa;
- i versamenti all'entrata del bilancio dello Stato riguardano il pagamento di imposte e tasse;
- i pagamenti al sistema economico contengono erogazioni di indennità e vitalizi ai beneficiari e contributi ad enti ed associazioni di volontariato.

Con riferimento alla missione "010 - Energia e diversificazione delle fonti energetiche", si nota come la stessa presenti un importo complessivo di pagamenti pari a 34.063 milioni di euro. Di tale importo complessivo, 19.326 milioni sono stati versati su conti di tesoreria non intestati allo Stato, 1.000 milioni hanno riguardato la sistemazione di pagamenti urgenti, 152 milioni i versamenti all'entrata del bilancio dello Stato e 13.585 milioni pagamenti diretti al sistema economico.

Nel dettaglio:

- i versamenti su conti di tesoreria non intestati allo Stato hanno riguardato principalmente i crediti d'imposta fruiti dalle imprese per le spese sostenute per la componente energetica e per l'acquisto del gas (18.947 milioni) e il Fondo nazionale per l'efficienza energetica (146 milioni);
- la sistemazione dei pagamenti urgenti ha riguardato la chiusura delle anticipazioni effettuate dalla tesoreria dello Stato tramite pagamenti in conto sospeso per trasferimenti alla Cassa per i servizi energetici e ambientali per il sostegno di misure per il settore elettrico (CSEA);
- i versamenti all'entrata del bilancio dello Stato riguardano risorse, in conto residui, da riassegnare al fondo per la decarbonizzazione e per la riconversione verde delle raffinerie esistenti nei siti di bonifica di interesse nazionale, ai sensi dell'articolo 17 del DL n.17 del 2022;
- i pagamenti al sistema economico sono stati destinati per la quasi totalità alla Cassa per i servizi energetici e ambientali (CSEA) per il sostegno di misure per il settore elettrico e del gas e per il rafforzamento del bonus sociale elettrico e gas.

4.2.2 INTERMEDIAZIONE DELLA TESORERIA - CONTI INTESTATI AD AMMINISTRAZIONI DELLO STATO

La Tavola 65, al fine di dettagliare l'effettiva attività di intermediazione della tesoreria statale sulle somme erogate dal bilancio dello Stato, è focalizzata sui movimenti dei soli conti intestati alle Amministrazioni dello Stato. Tali conti sono stati individuati attraverso l'analisi delle informazioni anagrafiche disponibili (norma autorizzativa, soggetto gestore) e dei relativi movimenti, in particolare di quelli in entrata, al fine di identificare i conti le cui disponibilità, ancorché fuoriuscite dal bilancio o, nel caso delle entrate, destinate a confluirci, siano da ritenersi di titolarità dello Stato, distinguendoli da quelli intestati ad altri enti, ma anche da quelli alimentati da risorse di provenienza mista, per i quali, con l'afflusso in tesoreria, la titolarità statale delle risorse si ritiene venuta meno.

Ciò in quanto, ai fini del presente raccordo, si intende che l'intermediazione della tesoreria rispetto alla spesa del bilancio dello Stato operi allorché il versamento su un conto abbia effetti sulla tempistica con cui le risorse statali entrano nella titolarità di soggetti terzi: in tale accezione, l'afflusso su un conto intestato allo Stato posticipa l'effettiva erogazione a terzi delle somme fuoriuscite dal bilancio e pertanto rientra nel concetto di intermediazione adottato in questa sede. Diversamente l'afflusso delle risorse di bilancio su conti intestati ad altri soggetti non costituisce intermediazione in quanto l'erogazione a soggetti terzi coincide temporalmente con l'uscita dal bilancio dello Stato.

Con riferimento ai conti intestati allo Stato, è stata utilizzata la classificazione per tipologia riportata nel citato allegato alla legge n. 196, distinguendo i conti intestati alle strutture dei ministeri, i fondi di rotazione per la concessione di finanziamenti, i fondi di garanzia, gli altri fondi (destinati ad operazioni finanziarie diverse dalle precedenti, quali l'investimento in partecipazioni o in quote di fondi di investimento, o alla gestione di misure che prevedono operazioni di natura mista, ivi incluse le erogazioni a fondo perduto), i conti dedicati ad altri interventi di spesa dello Stato, i conti destinati alla gestione dei proventi statali (considerati unitamente ad alcuni conti utilizzati per finalità meramente di servizio, connesse all'operatività del sistema della tesoreria statale) e il conto destinato al pagamento degli interessi sui Buoni Postali Fruttiferi. Si precisa che, ai fini della presente classificazione, la contabilità speciale n.1778 – Fondi di bilancio, intestata all'Agenzia delle Entrate, in quanto utilizzata per la gestione di introiti relativi ad una pluralità di enti, non è inclusa tra i conti intestati allo Stato.

Altresì, non sono inclusi i conti di tesoreria utilizzati per la gestione degli interventi del PNRR, in quanto le risorse sono da considerarsi relative alla gestione di risorse europee.

Per ciascuna tipologia di conto, sulla base dello schema riportato nell'allegato alla legge n. 196, sono riportate la ripartizione delle entrate – in cui i versamenti dal bilancio dello Stato (identici per importo alla relativa colonna della tabella 1) sono distinti dalle altre entrate – e quella delle uscite, evidenziando in questo caso i girofondi su conti non intestati allo Stato, i versamenti al sistema economico (le due voci che, come rilevato, rappresentano l'effettiva erogazione ai beneficiari finali) e le reversali a capitoli di entrata del bilancio dello Stato¹⁶.

Anche per la Tavola 65, si fornisce, con riferimento ai conti intestati ai Fondi di garanzia dei ministeri, un esempio numerico al fine di facilitare l'interpretazione delle cifre in essa riportate. Giova precisare che, rispetto alla Tavola 64, l'analisi sconta il minor dettaglio informativo disponibile con riferimento ai movimenti di tesoreria rispetto a quello rinvenibile negli ordinativi di pagamento del bilancio dello Stato.

¹⁶ I movimenti sono esposti al netto dei girofondi tra conti intestati allo Stato.

I conti intestati ai Fondi di garanzia dei ministeri hanno registrato entrate per 3.732 milioni di euro e uscite per 604 milioni di euro.

Le entrate si suddividono in versamenti dal bilancio dello Stato (2.797 milioni) e altre entrate (935 milioni). I versamenti dal bilancio dello Stato sono affluiti principalmente sui conti di tesoreria inerenti il Fondo centrale di garanzia per le piccole e medie imprese (1.125 milioni), il Fondo di Garanzia Green (565 milioni) e il Fondo di garanzia per la prima casa (492 milioni). Le altre entrate afferiscono principalmente ai premi riscossi dalla SACE per conto del Ministero dell'Economia e delle Finanze relativi al Fondo di Garanzia per i rischi definiti non di mercato dalla UE (386 milioni), a girofondi in entrata sul conto del Fondo centrale di garanzia per le PMI (281 milioni) e ai premi dovuti dalle imprese per il rilascio della garanzia prevista dal Fondo Garanzia Italia (211 milioni).

Le uscite si riferiscono per 55 milioni a versamenti all'entrata del bilancio dello Stato e per 549 milioni a versamenti al sistema economico (principalmente pagamenti ad istituti bancari e a Cassa Depositi e Prestiti, a valere sul citato Fondo centrale di garanzia per le PMI – 397 milioni).

Tavola 64 - Pagamenti del bilancio dello Stato per missione e destinazione - Anno 2022
(dati in milioni di euro)

Missioni	Pagamenti su conti di tesoreria intestati a Amministrazioni dello Stato	Pagamenti su altri conti di tesoreria	Sistemazione pagamenti urgenti	Versamenti all'entrata bilancio dello stato	Pagamenti al sistema economico	Totale Complessivo
001_Organi costituzionali, a rilevanza costituzionale e Presidenza del Consiglio dei ministri	0,0	1.555,9	0,0	0,0	1.749,4	3.305,3
002_Amministrazione generale e supporto alla rappresentanza generale di Governo e dello Stato sul territorio	20,2	171,3	0,1	25,7	591,1	808,3
003_Relazioni finanziarie con le autonomie territoriali	99,5	94.338,0	18.927,6	24.736,8	1.025,7	139.127,6
004_L'Italia in Europa e nel mondo	1.680,0	79.829,9	1.510,6	94,8	2.466,8	85.582,1
005_Difesa e sicurezza del territorio	0,0	4.922,3	31,4	1.364,5	20.549,3	26.867,4
006_Giustizia	13,3	2.170,1	6,9	646,8	6.907,3	9.744,5
007_Ordine pubblico e sicurezza	0,0	3.589,3	56,6	678,7	8.206,9	12.531,6
008_Soccorso civile	72,6	3.435,9	0,0	359,1	2.132,8	6.000,4
009_Agricoltura, politiche agroalimentari e pesca	128,7	939,2	0,0	29,7	423,1	1.520,7
010_Energia e diversificazione delle fonti energetiche	0,0	19.326,2	1.000,2	152,0	13.584,4	34.062,8
011_Competitività e sviluppo delle imprese	4.051,6	22.537,6	0,2	12.663,5	3.201,9	42.454,7
012_Regolazione dei mercati	0,0	9,4	0,0	1,0	33,4	43,7
013_Diritto alla mobilità e sviluppo dei sistemi di trasporto	94,6	12.759,5	0,0	69,4	1.212,1	14.135,6
014_Infrastrutture pubbliche e logistica	200,3	3.978,3	6,2	23,1	846,7	5.054,7
015_Comunicazioni	0,0	871,5	0,0	4,6	664,9	1.541,1
016_Commercio internazionale ed internazionalizzazione del sistema produttivo	410,0	294,9	0,0	0,9	58,9	764,6
017_Ricerca e innovazione	15,0	3.828,9	0,0	2,2	567,0	4.413,1
018_Sviluppo sostenibile e tutela del territorio e dell'ambiente	565,7	898,3	1,0	89,5	662,6	2.217,1
019_Casa e assetto urbanistico	492,0	961,8	0,0	0,1	32,0	1.485,9
020_Tutela della salute	0,0	701,8	17,8	15,4	823,5	1.558,5
021_Tutela e valorizzazione dei beni e attività culturali e paesaggistici	246,0	566,8	0,4	83,2	1.695,2	2.591,7
022_Istruzione scolastica	386,8	16.049,4	0,1	862,6	36.874,1	54.173,0
023_Istruzione universitaria e formazione post-universitaria	59,7	9.054,6	0,0	16,2	782,9	9.913,5
024_Diritti sociali, politiche sociali e famiglia	0,0	51.308,4	58,0	3,8	859,6	52.229,9
025_Politiche previdenziali	0,0	101.665,4	0,0	0,0	1.050,7	102.716,1
026_Politiche per il lavoro	0,1	17.986,8	0,0	51,3	343,4	18.381,7
027_Immigrazione, accoglienza e garanzia dei diritti	2,0	564,0	16,5	35,0	1.976,9	2.594,3
028_Sviluppo e riequilibrio territoriale	5.686,7	355,5	0,0	0,0	0,0	6.042,2
029_Politiche economico-finanziarie e di bilancio e tutela della finanza pubblica	1.757,5	71.097,2	4.199,5	17.829,5	10.808,4	105.692,1
030_Giovanità e sport	0,0	1.476,2	94,0	0,0	2,5	1.572,7
031_Turismo	0,0	70,3	0,0	1,7	107,8	179,8
032_Servizi istituzionali e generali delle amministrazioni pubbliche	13,4	1.210,8	14,4	808,1	1.491,5	3.538,1
033_Fondi da ripartire	0,0	0,0	4.300,0	3.348,4	0,0	7.648,4
034_Debito pubblico	7.494,5	1.604,4	0,0	0,0	31.1824,1	320.923,0
Totali	23.490,0	530.130,0	30.241,5	63.997,5	433.557,1	1.081.416,0

Tavola 65 - Intermediazione della tesoreria - Conti intestati ad amministrazioni dello Stato - Anno 2022
(dati in milioni di euro)

Tipologia di conto	ENTRATE NEI CONTI		TOTALE ENTRATE	USGTE DAI CONTI			Saldo di cassa al 31/12/2022
	Versamenti da Bilancio Stato	Altre Entrate		Girofondi su altri conti di Tesoreria	Versamenti al sistema economico	Reversali a capitoli di Entrata del Bilancio	
Strutture di Ministeri	676,0	1.879,2	2.555,2	10,5	3.004,4	0,1	2.970,8
Fondi di rotazione	2.188,1	428,9	2.617,0	36,9	452,3	14,5	13.810,6
Fondi di garanzia	2.796,7	935,3	3.732,0	0,0	548,8	54,8	67.252,1
Altri fondi	8.640,1	18.598,9	27.239,0	4.435,8	12.814,7	465,1	23.839,6
Interventi	388,2	56,9	445,0	19,3	146,0	0,8	1.390,4
Gestione di proventi e conti di servizio	1.306,4	31.173,6	32.480,1	350,9	2.780,5	28.870,0	46.682,6
Pagamento interessi sui Buoni Postali Futtfiferi	7.494,5	0,0	7.494,5	0,0	5.996,2	966,8	9.881,9
Totale complessivo	23.490,0	53.072,8	76.562,8	4.853,4	25.743,0	30.372,1	165.828,0

5 RENDICONTO ECONOMICO

5.1 IL RENDICONTO ECONOMICO: SIGNIFICATO E CONTENUTO

5.1.1 RELAZIONE FRA RENDICONTO ECONOMICO E RENDICONTO FINANZIARIO

La legge di contabilità e finanza pubblica n. 196 del 31 dicembre 2009 ha rafforzato il ruolo delle rilevazioni economiche; con specifico riferimento alla fase di rendiconto, l'art. 36, comma 5, stabilisce che *“In apposito allegato conoscitivo al Rendiconto generale dello Stato sono illustrate le risultanze economiche per ciascun Ministero. I costi sostenuti sono rappresentati secondo le voci del piano dei conti, distinti per programma e per centri di costo. La rilevazione dei costi sostenuti dall'amministrazione include il prospetto di riconciliazione che collega le risultanze economiche con quelle della gestione finanziaria delle spese contenute nel conto del bilancio.”*

Le rilevazioni di contabilità economica consentono di accrescere la conoscenza dei fenomeni amministrativi e la verifica dei risultati ottenuti da parte della dirigenza, favorendo l'orientamento dell'azione amministrativa verso un percorso **indirizzi→ obiettivi→ risorse→ risultati**.

La contabilità economica analitica applica, infatti, il principio della competenza economica (*Accrual*¹⁷) e misura i costi intesi come valore monetario delle risorse umane e strumentali (beni e servizi) utilizzate nell'arco di tempo considerato, rilevati in base alla loro natura (piano dei conti), alla responsabilità organizzativa e alla destinazione (missioni e programmi).

Ad un costo corrisponde un valore equivalente di spesa, anche se il costo può manifestarsi in un momento diverso dalla spesa (l'impegno, di regola, precede la manifestazione del costo e il pagamento lo segue, in questo caso si parla di disallineamento temporale fra contabilità economica e finanziaria); costo e spesa, inoltre, possono non coincidere dal punto di vista della responsabilità organizzativa (il centro di responsabilità amministrativa che sostiene la spesa per l'acquisizione delle risorse umane o strumentali può essere diverso da quello che impiega le risorse, sostenendo il costo; in tal caso si parla di disallineamento strutturale).

Non sono compresi nel rendiconto economico i pagamenti del conto del bilancio che non hanno corrispettivo di natura economica, ossia quelli che presentano i disallineamenti sistemici con la contabilità economica (anticipazioni, restituzione di imposte, regolazioni contabili con regioni o altri enti, rimborsi di quota capitale dei titoli del debito).

Il sistema di contabilità economica analitica e quello della contabilità finanziaria dello Stato sono, quindi, distinti nella struttura dei dati e nei principi e nelle regole applicate, anche se tutti i costi elaborati dal sistema di contabilità economica analitica hanno come perimetro di riferimento esclusivo le risorse finanziarie gestite attraverso il Bilancio dello Stato e rappresentate, in sede di rendiconto, nel Conto del bilancio¹⁸; di conseguenza, è necessario procedere all'operazione di riconciliazione per evidenziare, come sarà meglio specificato più avanti, le differenze (disallineamenti) tra i dati dei costi propri rilevati dai centri di costo delle Amministrazioni e i corrispondenti pagamenti in c/competenza e in c/residui risultanti dal Conto del bilancio del Rendiconto generale dello Stato.

5.1.2 IL PIANO DEI CONTI

Dal punto di vista della natura, la contabilità economica analitica utilizza per la rappresentazione uniforme e di dettaglio delle risorse umane e strumentali (beni e servizi) acquisite a titolo oneroso dalle amministrazioni stesse, anche per questa rilevazione, il modulo economico del piano dei conti integrato di cui al decreto del Presidente della Repubblica (D.P.R.) 12 novembre 2018, n. 140, aggiornato da ultimo con il decreto del Ministro dell'economia e delle finanze del 13 novembre 2020 (cfr. Circolare RGS n. 1/2021)¹⁹.

¹⁷ Secondo il principio della competenza economica l'effetto delle operazioni e degli altri eventi deve essere rilevato contabilmente e attribuito all'esercizio al quale tali operazioni ed eventi si riferiscono a prescindere da quello in cui si concretizzano i relativi movimenti finanziari.

¹⁸ Non è rilevato come costo sul sistema di contabilità economica analitica il valore di eventuali risorse umane e strumentali impiegate dalle Amministrazioni centrali ma coperto da risorse finanziarie esterne al Bilancio dello Stato (es. fondi europei, risorse proprie di altre Amministrazioni pubbliche).

¹⁹ A partire dalla fase del Budget Rivisto 2023, sarà in vigore il Piano dei conti aggiornato in base al decreto ministeriale del 27 dicembre 2022 - Aggiornamento del Piano dei conti integrato delle amministrazioni centrali dello Stato

5.1.3 CENTRI DI COSTO, NODI GERARCHICI E CENTRI DI RESPONSABILITÀ AMMINISTRATIVA

Le rilevazioni di contabilità analitica sono effettuate in riferimento ai centri di costo che corrispondono alle articolazioni centrali (rette da dirigenti generali) e periferiche dei ministeri, nonché ai programmi di spesa sui quali operano tali strutture e ai quali possono essere attribuiti i costi.

Con l'avvio del sistema informativo InIt, è stata introdotta una nuova organizzazione dei centri di costo, articolati in una struttura gerarchica all'interno della quale sono state individuate nuove strutture denominate **Nodi Gerarchici**, i quali corrispondono alle strutture centrali apicali (Dipartimenti o Direzioni generali), oppure a insiemi di centri di costo centrali o periferici dello stesso tipo (es: Sedi estere – Ambasciate, Rappresentanze e Consolati). Tali strutture riflettono l'organizzazione gerarchico funzionale del ministero e sono distinti dai Centri di responsabilità amministrativa del bilancio, che restano le strutture di riferimento per gli stanziamenti del bilancio dello Stato e per le registrazioni della contabilità finanziaria. È stato mantenuto e garantito un collegamento dei centri di costo con i Centri di Responsabilità del bilancio, detentori delle risorse finanziarie, al fine di gestire la riconciliazione fra costi e spese.

Le strutture organizzative e i programmi per i quali si procede alla predisposizione del Rendiconto 2022 sono i medesimi utilizzati per il Budget rivisto del 2022.

5.1.4 CONTENUTO DEL RENDICONTO ECONOMICO E CRITERI DI RILEVAZIONE DEI COSTI

Più in dettaglio, i dati del Rendiconto economico si articolano nelle sezioni di seguito rappresentate:

- **Costi propri** delle Amministrazioni centrali: rilevati con il criterio della competenza economica, sono costituiti dai costi di funzionamento, ossia dal valore delle risorse umane e strumentali (beni e servizi) direttamente impiegate nell'anno per lo svolgimento dei compiti istituzionali, rilevati dai centri di costo attraverso il sistema. I costi propri si articolano nei seguenti macro aggregati: **personale, acquisto di beni e servizi, godimento di beni terzi, oneri diversi della gestione, oneri straordinari, ammortamenti e svalutazioni e imposte dell'esercizio**;
- **Oneri finanziari**: coincidono con i pagamenti in conto competenza per gli interessi sul debito dello Stato che sono maturati nell'anno nei confronti dei creditori;
- **Contributi concessi**: corrispondono ai pagamenti in conto competenza per trasferimenti di risorse finanziarie che lo Stato, attraverso i ministeri, ha effettuato nell'anno a favore di altre Amministrazioni pubbliche (enti pubblici, enti territoriali), di organismi internazionali, delle famiglie o di imprese e per i quali non corrisponde, per i ministeri eroganti, alcuna controprestazione.

Anche oneri finanziari e contributi concessi sono rappresentati nella contabilità economica analitica attraverso le voci del comune piano dei conti, costruito in coerenza con la corrispondente classificazione economica delle spese adottata nel rendiconto finanziario.

Con il passaggio di tutte le registrazioni di contabilità economico-patrimoniale ed economica analitica sul nuovo sistema InIt, la presente fase di rendicontazione è stata effettuata sulla base delle risultanze delle scritture di contabilità economico patrimoniale e analitica effettuate nel corso del 2022. I costi sono stati classificati, come di consueto, per centri di costo e secondo la classificazione per missioni e programmi presenti nella fase di Budget rivisto 2022.

Tra il 2021 e il 2022 i centri di responsabilità amministrativa sono aumentati da 105 a 124, mentre i centri di costo sono passati da 1.029 a 1.138. Questo è avvenuto perché, nel corso del 2022, alcune amministrazioni sono state interessate da interventi di riorganizzazione che hanno comportato modifiche più o meno rilevanti nell'articolazione dei centri di responsabilità, dei centri di costo sottostanti e delle missioni/programmi. In particolare, le Amministrazioni interessate dalle riorganizzazioni sono state: il Ministero dell'Economia e delle Finanze, il Ministero della Transizione Ecologica, il Ministero dello Sviluppo Economico, il Ministero della Difesa, il Ministero del Lavoro e delle Politiche Sociali, il Ministero delle Infrastrutture e della Mobilità Sostenibili e il Ministero degli Affari Esteri e della Cooperazione Internazionale.

Inoltre, nell'anno 2022 sono stati istituiti, presso tutte le Amministrazioni, ad eccezione del Ministero della Difesa, del Ministero degli Affari Esteri e della Cooperazione Internazionale e del Ministero della Transizione Ecologica in applicazione del D.L. 80/2021, nuovi Centri di costo (uno per ogni Ministero citato) relativi alle Unità di Missione per il Piano nazionale di ripresa e resilienza (PNRR), ai quali si aggiunge il centro di costo Unità di missione NG-EU, già istituito dalla L. 30 dicembre 2020, n. 178 presso il Ministero dell'Economia e delle Finanze.

5.1.5 LE TAVOLE DEL RENDICONTO ECONOMICO 2022

Per la rappresentazione dei valori del Rendiconto economico si utilizzano un insieme di tavole espositive che possono essere suddivise in due gruppi:

Tavole riepilogative a livello Stato, che forniscono una visione d'insieme dei costi per tutte le Amministrazioni centrali, secondo la destinazione (missioni/programmi) e/o la loro natura (piano dei conti) e/o l'articolazione amministrativa (ministeri). Sono presenti, inoltre, Tavole che mettono a confronto, per l'anno 2022, i costi delle Amministrazioni rilevati nella fase di Budget rivisto 2022 e di Consuntivo 2021 e una Tavola per missione con il prospetto di riconciliazione fra costi sostenuti nel 2022 e i corrispondenti pagamenti in c/competenza risultanti dal Conto del Bilancio del Rendiconto generale dello Stato 2022.

Tavole riepilogative a livello Amministrazione, che costituiscono allegati conoscitivi per l'illustrazione delle risultanze economiche di ciascun ministero (art. 36, comma 5, della legge n. 196/2009) ed espongono i costi di ciascun ministero per destinazione (missione e programma) e per Centro di responsabilità amministrativa e nodo gerarchico. Anche le tavole per amministrazione contengono i confronti dei costi dell'anno 2022 con il Budget rivisto 2022 e il consuntivo 2021 oltre la Tavola di riconciliazione.

A seguire si riporta una breve illustrazione del contenuto di ciascuna delle **tavole riepilogative a livello Stato** e un breve commento sui valori esposti.

Tavola 66 - Composizione dei costi totali del Consuntivo 2022 per Missione

Sono illustrati, in forma grafica, i valori dei costi (Costi propri + Contributi concessi) delle Amministrazioni centrali dello Stato per missione.

Dalla lettura del grafico che segue, in riferimento al rapporto fra costi propri e contributi concessi, si possono distinguere:

- missioni perseguite prevalentemente mediante l'impiego diretto di risorse umane e strumentali da parte dei ministeri, con una prevalenza dei costi propri rispetto ai contributi concessi (05- *Difesa e sicurezza del territorio*; 22- *Istruzione scolastica*);
- missioni che presentano valori simili sia di costi propri che di trasferimenti di risorse ad altri enti od organismi (29- *Politiche economico-finanziarie e di bilancio*);
- missioni perseguite prevalentemente mediante contributi concessi, le più rilevanti delle quali sono: 3- *Relazioni finanziarie con le autonomie territoriali* (trasferimenti a Enti territoriali per interventi di settore, il Federalismo, le regolazioni contabili, gli interventi per pubbliche calamità, il sostegno al trasporto, il sostegno all'istruzione, le opere pubbliche e le infrastrutture), 25- *Politiche previdenziali* (trasferimenti a enti previdenziali, sostegno dello Stato alle gestioni previdenziali); 4- *L'Italia in Europa e nel mondo* (trasferimenti a Stati esteri e Organismi internazionali in attuazione della politica di cooperazione internazionale e il contributo dell'Italia al bilancio della UE); 24- *Diritti sociali, politiche sociali e famiglia* (trasferimenti di carattere sociale a categorie svantaggiate o a sostegno della famiglia); 10- *Energia e diversificazione delle fonti energetiche* (volta ad assicurare l'amministrazione, la regolamentazione e la vigilanza nel settore energetico e l'erogazione dei relativi servizi); 11- *Competitività e sviluppo delle imprese* (oneri a carico del Bilancio dello Stato per le varie forme di sostegno al sistema economico anche attraverso l'accesso agevolato al credito delle PMI); 26- *Politiche per il lavoro* (che tra gli altri, si occupa del finanziamento degli incentivi all'occupazione, degli ammortizzatori sociali, dei trattamenti di integrazione salariale, di disoccupazione e mobilità, di solidarietà).

Tavola 67 - Riepilogo dei costi per natura

Sono esposti i costi propri che si articolano in **Personale, Acquisto di beni e servizi, Godimento di beni terzi, Oneri diversi di gestione, Imposte dell'esercizio, Oneri straordinari e Ammortamenti e svalutazioni** per l'anno 2022, con la relativa distribuzione percentuale e l'indicazione dei **Contributi concessi** e degli **Oneri finanziari**. L'aggregato **Personale** è a sua volta suddiviso in **retribuzioni, oneri sociali e costi diversi del personale**.

Dall'analisi dei costi propri, emerge l'alta incidenza del costo del personale, pari al 78,22% dei costi propri e al 12,22% del totale generale, determinata dai processi di erogazione e produzione dei servizi delle Amministrazioni centrali dello Stato, che sono basati prevalentemente sull'impiego del fattore lavoro, salvo limitate eccezioni (cfr. Tavola 71, che espone la composizione dei costi propri per aggregato per ciascun ministero).

Tra i costi diversi dal Personale, l'aggregato Acquisto di beni e servizi rappresenta il 14,65% dei costi propri e il 2,29% del totale generale. Insieme alle voci Godimento di beni terzi e Oneri diversi di gestione rispecchia i beni e servizi direttamente impiegati dai ministeri per lo svolgimento dei propri compiti istituzionali.

I **Contributi concessi**, sono costituiti in prevalenza dai Contributi concessi in c/esercizio e, in quota minore, dai Contributi concessi in c/investimenti e dai Contributi concessi per rimborso prestiti. L'elevata incidenza sui costi totali, pari al 74,48%, dipende prevalentemente dal fatto che una quota rilevante di compiti e funzioni pubbliche svolta da amministrazioni diverse dai ministeri (come gli organi costituzionali e a rilevanza costituzionale, gli enti pubblici previdenziali e assistenziali, le università pubbliche, le agenzie e autorità, gli altri enti centrali e tutte le amministrazioni territoriali) è finanziata con trasferimenti correnti e in conto capitale dal Bilancio dello Stato.

Il resto dei contributi è destinato alle famiglie e alle imprese, per interventi diretti di politica sociale o di sostegno al settore produttivo, o all'estero, in particolare per la partecipazione italiana alla UE e, in misura residuale, per la partecipazione agli altri organismi internazionali e per interventi di cooperazione allo sviluppo.

Gli **Oneri finanziari**, relativi ai pagamenti per interessi sul debito che lo Stato ha effettuato nell'anno, sono pari al 9,90% del totale generale, un dato inferiore rispetto al 10,40% dell'anno precedente.

Di seguito alcune rappresentazioni sintetiche che evidenziano:

- l'incidenza di ciascun ministero sul totale dei costi propri, dove emergono i ministeri dotati di ampie e articolate strutture periferiche (scuole, forze armate, corpi di polizia, amministrazione giudiziaria, etc.) (Grafico 8);
 - l'incidenza di ciascun ministero sul totale dei contributi concessi, con particolare riferimento al Ministero dell'economia e delle finanze, che gestisce trasferimenti ricadenti su quasi tutte le missioni di spesa, il Ministero del lavoro e delle politiche sociali, che gestisce i trasferimenti agli enti di previdenza e assistenza e il Ministero della Transizione Ecologica (Grafico 9);
 - la composizione dei costi totali del Rendiconto economico 2022 per i principali aggregati di costo (costi propri, contributi concessi, etc.) (Grafico 10);
 - la composizione dei costi propri nelle principali voci (Personale, Acquisto di beni e servizi, Godimento di beni terzi, Oneri diversi di gestione, Imposte dell'esercizio, Oneri straordinari e Ammortamenti e svalutazioni) (Grafico 11);
- la composizione dei Contributi concessi in c/esercizio per destinatario. Preponderante è il peso dei trasferimenti verso le Amministrazioni locali, soprattutto alle Regioni per la spesa sanitaria e verso gli enti locali e di previdenza e assistenza, in particolare per il finanziamento della previdenza sociale e degli interventi di sostegno al reddito e all'occupazione (Grafico 12).

Grafico 8 - Incidenza % dei Ministeri sul totale costi propri delle amministrazioni centrali. Anno 2022

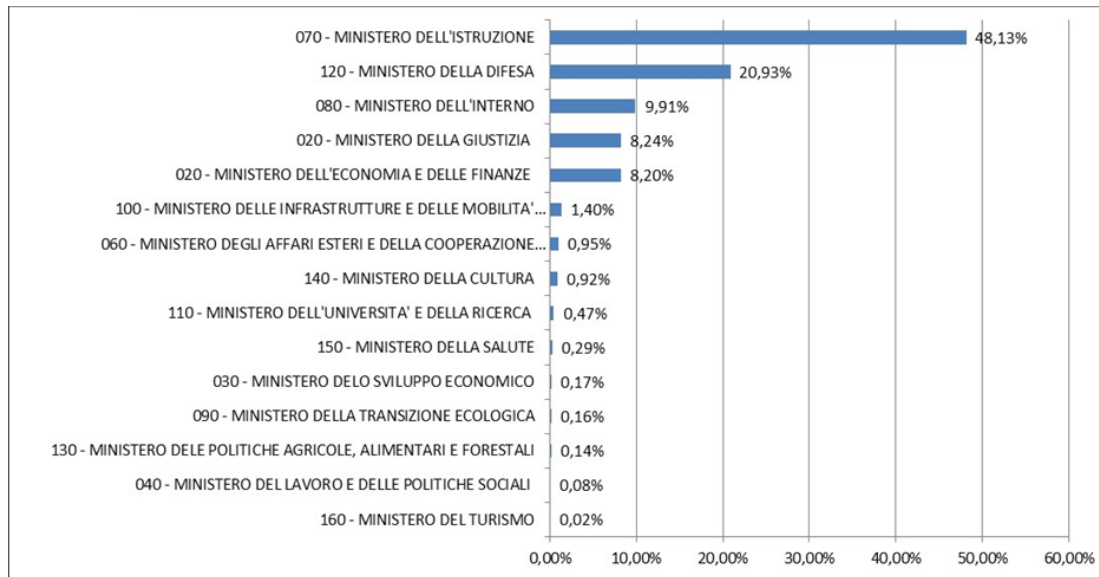


Grafico 9 - Incidenza dei Ministeri sul totale dei contributi concessi delle amministrazioni centrali. Anno 2022

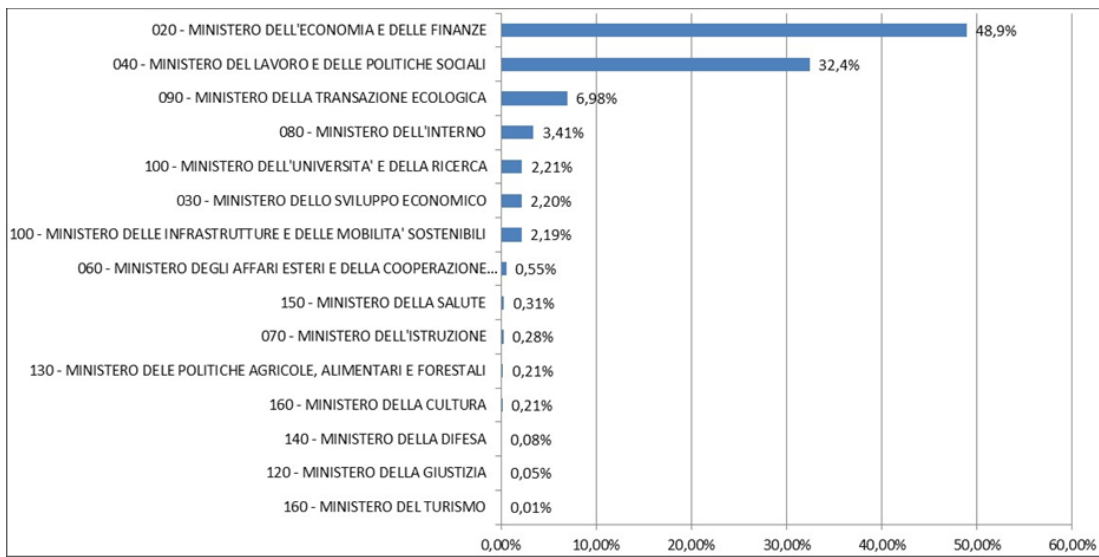


Grafico 10 - Composizione dei costi totali. Anno 2022

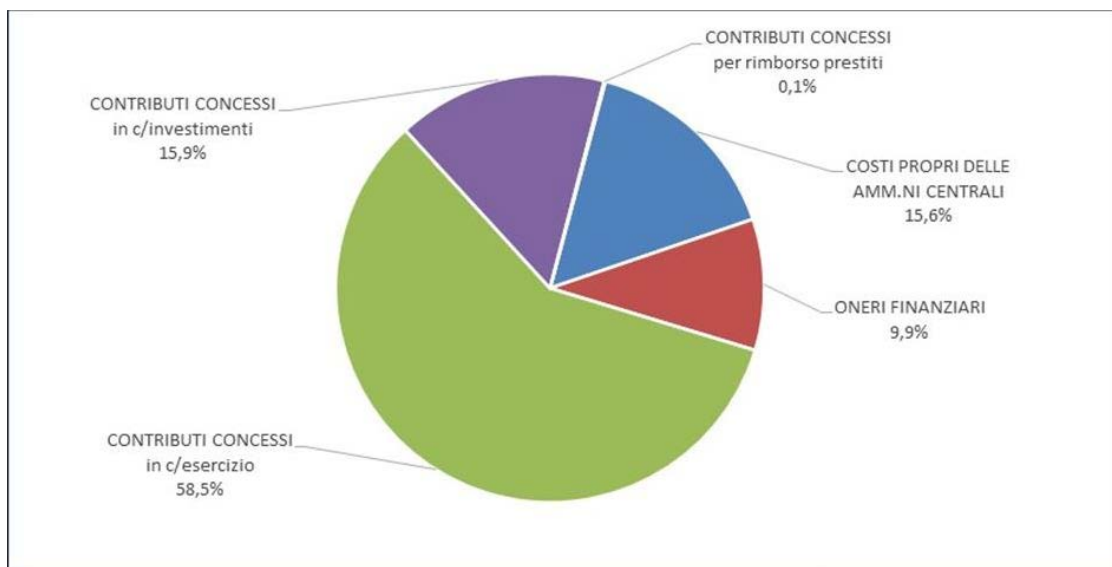


Grafico 11 - Composizione dei costi propri. Anno 2022

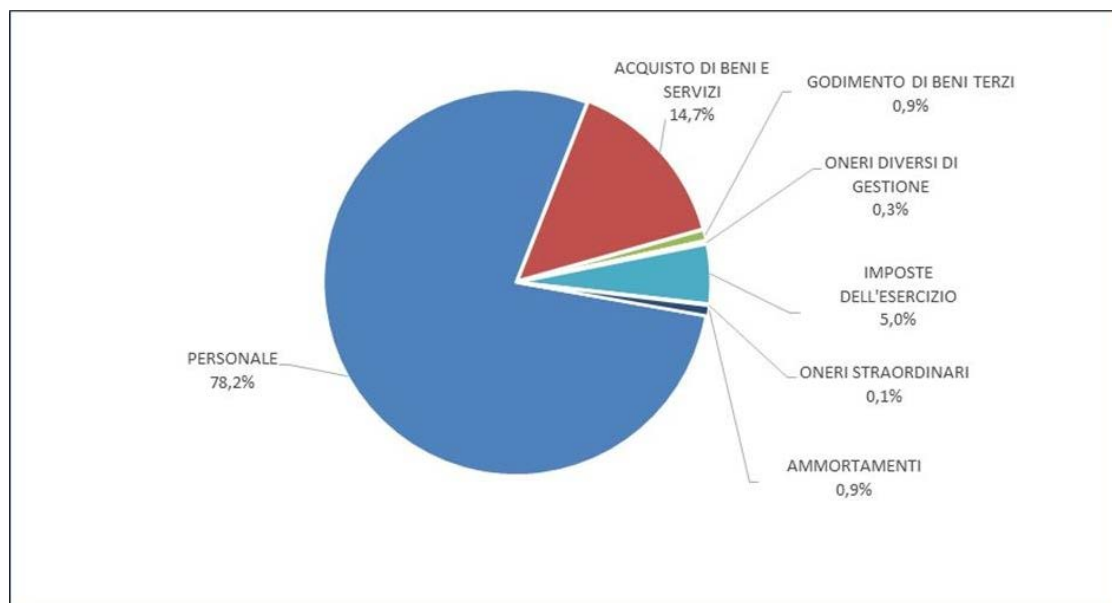


Grafico 12 - Composizione dei contributi concessi in c/esercizio 2022

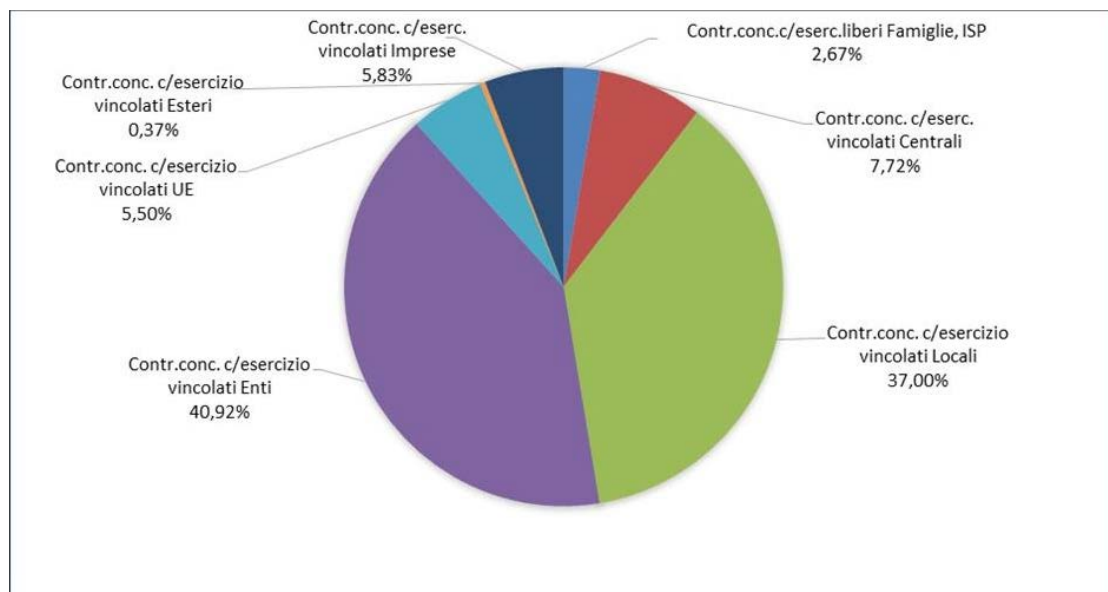


Tavola 68 - Confronto per natura con il Budget Rivisto 2022 ed il Consuntivo 2021

Sono esposti i costi propri (Personale, Acquisto di beni e servizi, Godimento di beni di terzi, Oneri diversi di gestione, Imposte dell'esercizio, Costi straordinari e Ammortamenti e svalutazioni) e Oneri finanziari e Contributi concessi sostenuti dalle Amministrazioni centrali dello Stato nel 2022, posti a confronto con i corrispondenti importi del Consuntivo dell'anno precedente e le relative differenze in valore assoluto e percentuale.

I principali fatti che emergono dalla lettura dei dati riguardano:

- un leggero aumento del costo del **Personale**, uguale all'1%, derivante dalle **Retribuzioni**; tale variazione positiva sulle **Retribuzioni** è attribuibile soprattutto ai Ministeri dell'Istruzione e dell'Interno che presentano rispettivamente un aumento del 2,57% e dell'8,10%. Nel primo caso, l'incremento è attribuibile a un leggero aumento del costo medio, pari al 2,52%. Nel secondo caso, il fenomeno deriva da un significativo aumento degli Anni persona, pari a 11.667 rispetto al 2021, che si rileva in particolare sul contratto Polizia di Stato e derivante da nuove assunzioni;
- relativamente all'aggregato **Costi diversi del personale**, che mostra una variazione negativa del 6,19%, il ministero principalmente interessato è il Ministero dell'Istruzione in cui i minori costi si concentrano sulle voci *Incarichi conferiti al personale*, che accoglie, tra gli altri, i costi sostenuti per supplenze brevi e saltuarie che nel 2021, in piena emergenza Covid hanno registrato un dato decisamente più elevato rispetto agli ordinari range di costo. Sulla stessa amministrazione diminuiscono anche i costi per la voce *Contributi aggiuntivi* che fino al 2021 ha accolto anche i costi relativi agli assegni familiari, oggi sostituiti dall'"Assegno unico" i cui oneri vengono posti interamente a carico del bilancio INPS;
- un aumento dell'aggregato **Acquisto di beni e servizi**, pari al 5,31%, da attribuire in maniera preponderante al Ministero della Difesa e, in misura minore, al Ministero della Giustizia. Il Ministero della Difesa presenta consistenti aumenti di costo sulla *Manutenzione ordinaria e riparazioni*, con particolare riferimento alla *Manutenzione ordinaria riparazioni mezzi aerei militari*, in misura minore sui *mezzi terrestri militari* e *Manutenzione ordinaria di beni immobili*, sull'**Acquisto di Beni di consumo**, soprattutto su *Strumenti tecnico-specialistici non sanitari*, *Carburanti*, *combustibili e lubrificanti* e *Altro materiale per usi militari, ordine pubblico e sicurezza*. Si rilevano inoltre aumenti di costo sulle **Utenze**, per *Energia elettrica* e Gas e **Altri costi per servizi**, sulla voce *Altri servizi informatici e di telecomunicazione*. Per questo Ministero, come già segnalato in passato, i maggiori costi presenti a Consuntivo sono in parte attribuibili alle missioni militari "fuori area", che vengono quantificati solo in corso d'anno, determinando un rilevante scostamento tra la fase previsionale e quella di consuntivo. Nell'anno 2022 il ministero ha tenuto conto anche dei costi del contrasto alla pandemia COVID-19 che ha comportato un diverso orientamento delle esigenze tra i vari settori, tra cui anche quello del materiale tecnico-specialistico di protezione. Per il Ministero della Giustizia l'aumento è presente sulle **Prestazioni professionali specialistiche non consulenziali**, in particolare i costi sostenuti per il *Patrocinio legale gratuito a carico dello Stato* e quelli per i *Servizi investigativi e intercettazioni*. Di contro, sul

Ministero dell'Interno, rispetto all'anno precedente, si rilevano minori costi su *Manutenzione ordinaria software*, su **Acquisto di beni di consumo**, per quasi tutte le voci sottostanti e **Altri costi per servizi**;

- una leggera diminuzione pari allo 0,05% sull'aggregato **Godimento di beni terzi** per lo più riferibile al Ministero dell'Interno e, in misura minore, al Ministero della Giustizia. Le voci di costo che determinano la variazione negativa sul primo ministero sono *Locazione di beni immobili* e *Licenze d'uso software*. Di contro, per il Ministero della Difesa si osserva un aumento riferibile a **Canoni per licenze** e **Canoni per leasing**;
- una diminuzione degli **Oneri diversi di gestione** nella misura dell'1,91% determinato soprattutto dal Ministero dell'Istruzione sulla voce residuale *Atri oneri della gestione ordinaria* e *Oneri postali e telegrafici*; l'incremento è bilanciato da un significativo aumento di tali costi sul Ministero degli Affari Esteri e della Cooperazione Internazionale in particolare *Oneri postali e telegrafici* a seguito delle elezioni politiche che hanno avuto luogo nel 2022.
- un leggera diminuzione degli **Oneri straordinari**, pari all'1,12%, i cui principali decrementi sulla voce residuale *Altri oneri straordinari*, si riscontrano sul Ministero della Difesa e sul Ministero della Transizione Ecologica.
- una diminuzione del 31,97% degli **Ammortamenti** da attribuire in prevalenza al Ministero della Difesa, al Ministero dell'Interno e al Ministero della Giustizia. Per il Ministero della Difesa, la variazione è dovuta in parte alla conclusione di alcuni programmi di ammortamento di mezzi militari aerei nell'ambito delle strutture operative dell'Esercito italiano oltre che di *Armamenti e mezzi militari aerei* e *Impianti*; per il Ministero dell'Interno, il significativo decremento è determinato dalla voce *Ammortamento impianti e macchinari* del Dipartimento per la Pubblica sicurezza, per il termine di ammortamento di investimenti effettuati in anni precedenti.

Tavola 69 - Analisi dei costi dell'anno 2022 per voci del 1° livello del Piano dei conti e per Amministrazione

Sono esposti i costi propri sostenuti nel 2022 per Amministrazione e per aggregato di costo (Personale, Acquisto di beni e servizi, Godimento di beni terzi, Oneri diversi di gestione, Imposte dell'esercizio, Oneri straordinari e Ammortamenti e svalutazioni).

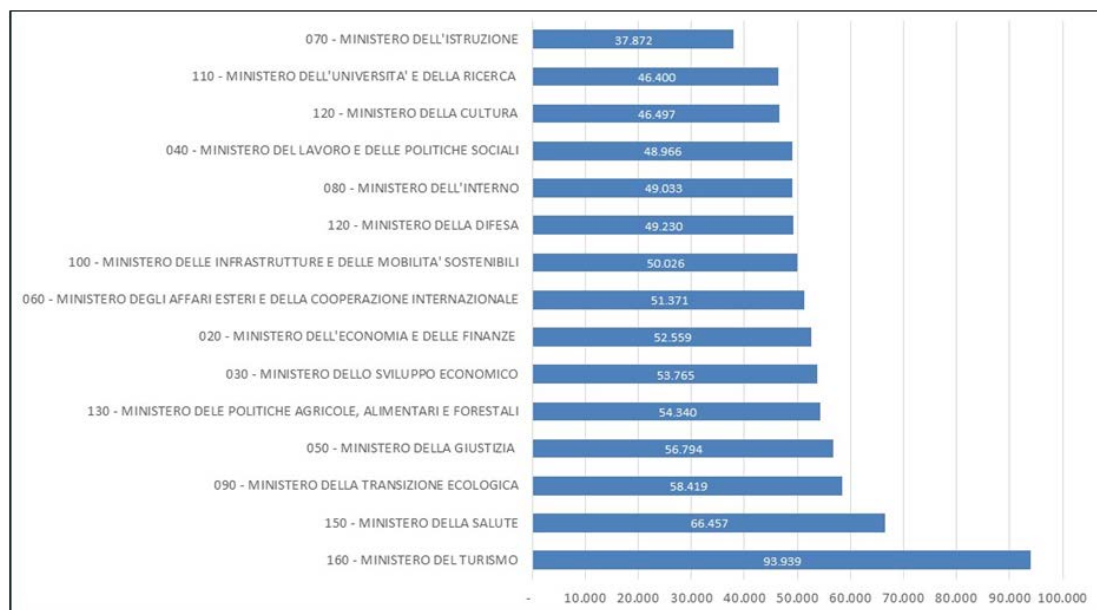
L'incidenza dei costi di Personale rispetto agli altri aggregati, come anticipato, è molto elevata, anche se esistono significative differenze tra un'amministrazione e l'altra; in particolare il peso del costo del Personale sul totale dei costi propri arriva al 91,24% per il Ministero dell'Istruzione, che include il personale (corpo docente e personale ATA) impiegato negli istituti scolastici statali su tutto il territorio nazionale. L'incidenza più contenuta del costo del Personale e il corrispondente maggior peso dei costi propriamente legati alla gestione, che si presenta su alcune amministrazioni, dipende spesso da un consistente ricorso a risorse professionali esterne e, come si osserva dalla Tavola in esame, nel caso del Ministero dell'Economia e delle Finanze, dall'elevata incidenza dei costi per **Altri servizi finanziari** che sono riconducibili all'attività istituzionale dell'Amministrazione; il peso di tali costi inoltre, incide maggiormente, in termini percentuali, su amministrazioni di dimensioni contenute, come il Ministero per le Politiche Agricole, Alimentari e Forestali e il Ministero della Transizione Ecologica.

Tavola 70 - Confronto con il Budget rivisto 2022 dei costi medi delle retribuzioni ordinarie per amministrazione centrale

Sono illustrati i valori di consuntivo 2022 degli anni persona, dei costi delle retribuzioni ordinarie e dei relativi costi medi unitari annui (rapporto fra costo delle retribuzioni ordinarie e anni persona rilevati nel 2022, distinti per amministrazione centrale e posti a confronto con i corrispondenti valori del Budget rivisto 2022).

L'analisi dei costi medi 2022 evidenzia differenze sensibili tra un'Amministrazione e l'altra, come esposto nel successivo grafico (Grafico 13), dove le amministrazioni sono presentate in ordine crescente, a partire da quella con il costo medio più basso (Ministero dell'Istruzione) fino a quella con il costo medio più elevato (Ministero del Turismo).

Grafico 13 - Costi medi unitari annui delle retribuzioni ordinarie per ministero. Anno 2022 (in €)



Le differenze dei costi medi devono essere interpretate tenendo conto di diversi fattori:

- in amministrazioni come il Ministero del Turismo con organici ridotti e personale dirigenziale e/o con qualifiche elevate e, quindi con retribuzioni maggiori, i costi medi risultano più elevati; come in questo caso per una consistente presenza di qualifiche dirigenziali nell'ambito del Gabinetto e uffici di diretta collaborazione all'opera del Ministro;
- il Ministero della Salute rileva anch'esso un costo medio molto elevato, pari a 66.457 euro, che deriva dall'alto numero di figure dirigenziali, in particolare i Dirigenti delle professioni sanitarie, che rispetto agli anni precedenti complessivi del Ministero assumono un peso rilevante, determinandone l'aumento;
- il Ministero della Giustizia presenta un costo medio complessivamente elevato, pari a 56.794 euro, per l'alto numero di personale del comparto magistratura, le cui retribuzioni medie sono più alte rispetto agli altri contratti;
- il Ministero dell'Istruzione presenta un costo medio pari a 37.872 euro per anno persona, complessivamente inferiore rispetto ad altre Amministrazioni, derivante dalla presenza, numericamente preponderante, delle risorse del personale del contratto scuola che opera presso le strutture scolastiche su tutto il territorio nazionale (1.125.308 anni persona nel 2022 su un totale di 1.128.554 anni persona per il complesso del Ministero).

Tavola 71 e Tavola 72 - Informazioni e Indicatori sintetici: confronto fra Amministrazioni centrali

A partire dalle informazioni gestite dal sistema di contabilità economica è possibile, attraverso il calcolo di indicatori, fornire utili indicazioni di sintesi sulle caratteristiche delle Amministrazioni oggetto di rilevazione, in grado di arricchire e integrare le valutazioni sulla gestione effettuate sulla base dell'andamento dei costi. Tali indicazioni possono riguardare le seguenti dimensioni:

- la complessità organizzativa (numero di centri di costo, numero centri di costo periferici);
- la complessità funzionale (numero di missioni e di programmi);
- il valore dei costi propri e dei contributi concessi per ogni Amministrazione;
- il numero di Anni persona per ogni Amministrazione;
- il peso dei costi propri – personale, beni e servizi – rispetto ai contributi concessi;
- il costo medio pro capite del personale;
- il peso del personale dirigente rispetto a quello non dirigente;
- l'incidenza degli AA/P relativi alle sedi periferiche sul totale degli AA/P;
- l'incidenza di alcuni costi sul totale dei costi propri.

Tavola 72 Riconciliazione fra Consuntivo economico 2022 e Rendiconto generale dello Stato 2022.

Espongono le principali poste rettificative e integrative necessarie per ricondurre i costi sostenuti nel 2022 ai corrispondenti pagamenti registrati sul Conto del Bilancio, anche attraverso informazioni fornite dai Centri di responsabilità amministrativa. I dati sono rappresentati per missione. In particolare, la tavola include:

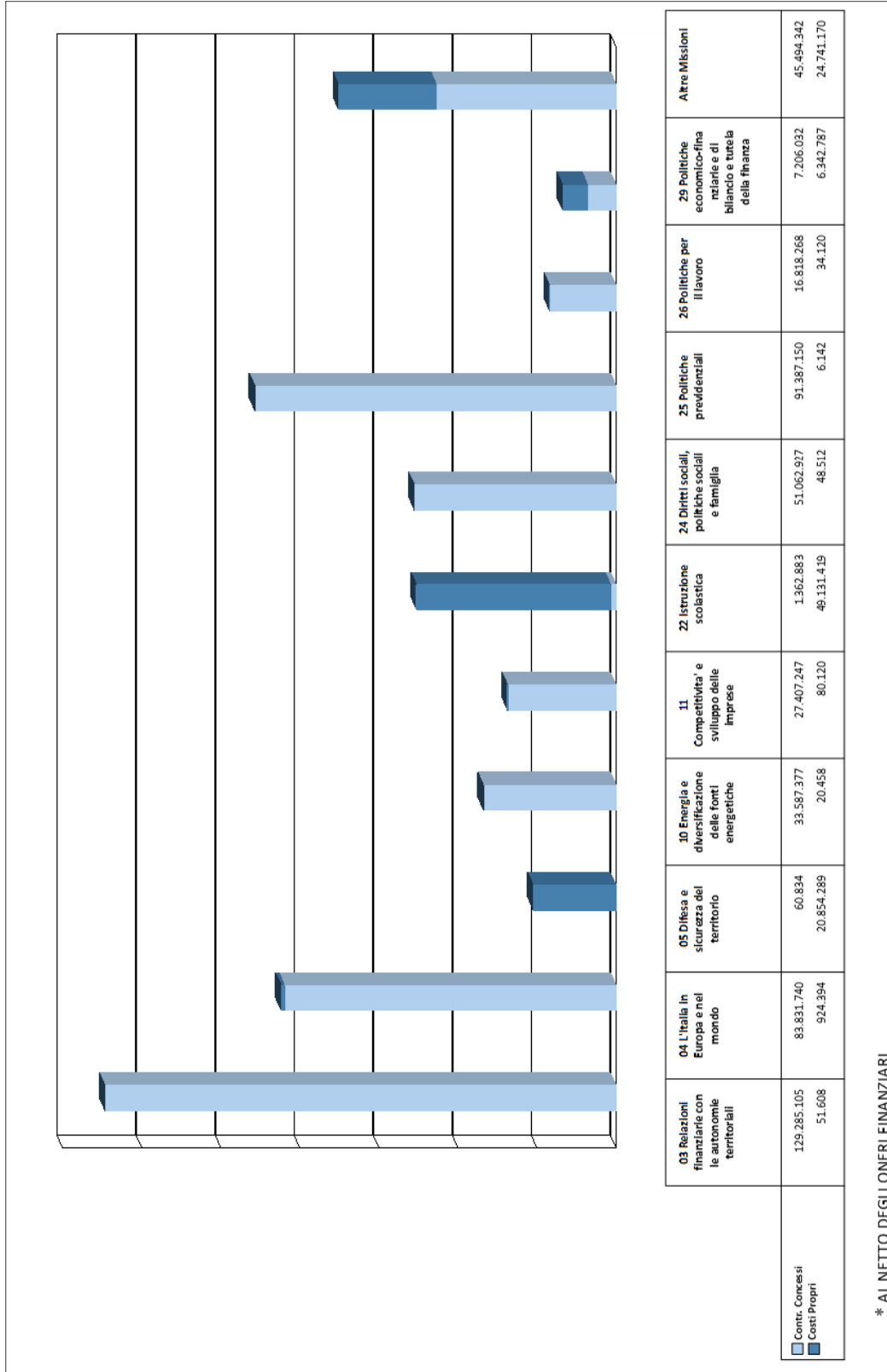
- nella prima colonna, la somma dei COSTI SOSTENUTI nel 2022 per personale, beni di consumo, servizi e ammortamenti, rilevati sul sistema InIt - contabilità economica analitica da tutti i centri di costo di tutti i Ministeri per programma;
- nell'ultima colonna, il totale dei PAGAMENTI IN C/COMPETENZA registrati dal Rendiconto Generale 2022 su capitoli di tutti i Ministeri per programma.

Nelle colonne comprese fra la prima e l'ultima sono esposte le poste che consentono, attraverso opportune somme e sottrazioni, di ricondurre i costi della prima colonna ai pagamenti dell'ultima, ossia:

- gli ONERI FINANZIARI, corrispondenti nella quasi totalità ai pagamenti per interessi passivi sui titoli del debito pubblico risultanti dal Rendiconto generale dello Stato, che sono sommati (+) ai costi rilevati dai centri di costo;
- i "CONTRIBUTI CONCESSI" ossia i pagamenti per trasferimenti ad altre amministrazioni pubbliche, alle famiglie, alle imprese, all'estero, registrati sul Rendiconto generale dello Stato da tutti i ministeri, che sono sommati (+) ai costi rilevati dai centri di costo;
- le "RETTIFICHE E INTEGRAZIONI", che includono la somma algebrica (che può essere positiva o negativa) delle informazioni inserite dai centri di responsabilità amministrativa per giustificare disallineamenti temporali o strutturali fra i costi e i pagamenti;
- i c.d. "RIMBORSI E POSTE RETTIFICATIVE DI BILANCIO", corrispondenti a pagamenti per restituzioni di imposte o della quota capitale dei titoli del debito pubblico o per anticipazioni o regolazioni debitorie con altri enti e Amministrazioni pubbliche, che sono sommati (+) ai costi rilevati dai centri di costo.

5.2 ALLEGATO: I DATI DEL RENDICONTO ECONOMICO IN DETTAGLIO

Tavola 66 - Composizione dei costi totali* del Consuntivo 2022 per Missione (in migliaia di euro)



* AL NETTO DEGLI ONERI FINANZIARI

Tavola 67 - Rilevazione dei costi dell'anno 2022: Riepilogo dei costi per natura (migliaia di euro)

RILEVAZIONE DEI COSTI DELL'ANNO 2022
Riepilogo dei costi per natura
(migliaia di Euro)

Piano dei Conti	Consuntivo 2022	% sul totale costi propri	% sul totale generale
Personale	79.967.804	78,22	12,22
Retribuzioni	59.731.649	58,43	9,13
Oneri sociali	17.255.825	16,88	2,64
Costi diversi del personale	2.980.330	2,92	0,46
Acquisto di beni e servizi	14.982.029	14,65	2,29
Godimento di beni terzi	918.969	0,90	0,14
Oneri diversi di gestione	283.153	0,28	0,04
Imposte dell'esercizio	5.085.776	4,97	0,78
Oneri straordinari	106.686	0,10	0,02
Ammortamenti e svalutazioni	891.340	0,87	0,14
Totale Costi Propri	102.235.757	100,00	15,62
Oneri finanziari	64.765.889		9,90
Contributi concessi in c/esercizio	383.119.982		58,54
Contributi concessi in c/investimenti	103.930.677		15,88
Contributi concessi rimborso prestiti	453.247		0,07
Totale Costi Contributi concessi	487.503.906		74,48
TOTALE GENERALE	654.505.552		100,00

Tavola 68 - Rilevazione dei costi dell'anno 2022: Confronto per natura con il Budget rivisto 2022 ed il Consuntivo 2021 (migliaia di €)

RILEVAZIONE DEI COSTI DELL'ANNO 2022
Confronto per natura con il Budget Rivisto 2022 ed il Consuntivo 2021
(migliaia di €)

Piano dei conti	Consuntivo 2022 (A)	Budget Rivisto 2022 (B)	Consuntivo 2021 (C)	Variazione (A - B)	Variazione % (A - B)/B	Variazione (A - C)	Variazione % (A - C)/C
Personale	79.967.804	79.175.027	78.222.681	792.777	1,00	1.745.123	2,23
Retribuzioni	59.731.649	59.591.693	58.193.989	139.356	0,23	1.537.660	2,64
Oneri sociali	17.255.825	17.213.506	16.851.735	42.319	0,25	404.090	2,40
Costi diversi del personale	2.980.330	2.369.828	3.176.957	610.502	25,76	(196.627)	(6,19)
Acquisto di beni e servizi	14.982.029	12.023.792	14.227.042	2.958.237	24,60	754.987	5,31
Godimento di beni terzi	918.969	892.095	919.414	26.874	3,01	(445)	(0,05)
Oneri diversi di gestione	283.153	266.511	288.662	16.642	6,24	(5.509)	(1,91)
Imposte dell'esercizio	5.085.776	5.042.734	4.945.568	43.042	0,85	140.208	2,84
Oneri straordinari	106.686	73.890	107.893	32.796	44,39	(1.207)	(1,12)
Ammortamenti e svalutazioni	891.340	910.484	1.310.263	(19.144)	(2,10)	(418.923)	(31,97)
Totale Costi Propri	102.235.757	98.384.533	100.021.522	3.851.223	3,91	2.214.234	2,21
Oneri finanziari	64.765.889	73.648.874	68.514.964	(8.882.985)	(12,06)	(3.749.075)	(5,47)
Contributi concessi in c/esercizio	383.119.982	385.522.873	401.947.250	(2.402.891)	(0,62)	(18.827.268)	(4,68)
Contributi concessi in c/investimenti	103.930.677	130.839.582	87.843.034	(26.908.905)	(20,37)	16.087.643	18,31
Contributi concessi rimborso prestiti	453.247	453.247	581.054		0,00	(127.807)	(22,00)
Totale Contributi concessi	487.503.906	516.815.702	490.371.338	(29.311.796)	(5,67)	(2.867.432)	(0,58)
TOTALE GENERALE	654.505.552	688.849.109	658.907.824	(34.343.558)	(4,99)	(4.402.273)	(0,67)

Tavola 69 - Rilevazione dei costi dell'anno 2022: Analisi dei costi dell'anno 2022 per voce di 1° livello del piano dei conti e per Amministrazione centrale (migliaia di €)

RILEVAZIONE DEI COSTI DELL'ANNO 2022
Analisi dei costi dell'anno 2022 per voce di costo del 1° livello del piano dei conti e per Amministrazione centrale
(migliaia di €)

Amministrazione Centrali	PERSONALE	ACQUISTO DI BENI E SERVIZI	GODIMENTO DI BENI TERZI	ONERI DIVERSI DI GESTIONE	IMPOSTE DELL'ESERCIZIO	ONERI STRAORDINARI	AMMORTAMENTI E SVALUTAZIONI	TOTALE
MINISTERO DELL'ECONOMIA E DELLE FINANZE	3.860.375	3.903.909	148.308	13.059	249.111	4.160	206.255	8.385.177
	46,04%	46,56%	1,77%	0,16%	2,97%	0,05%	2,46%	100,00%
MINISTERO DELLO SVILUPPO ECONOMICO	103.011	55.391	2.867	1.570	6.684	6.033	1.840	177.396
	58,07%	31,22%	1,62%	0,89%	3,77%	3,40%	1,04%	100,00%
MINISTERO DEL LAVORO E DELLE POLITICHE SOCIALI	46.770	17.373	12.014	256	3.041	314	4.843	84.611
	55,28%	20,53%	14,20%	0,30%	3,59%	0,37%	5,72%	100,00%
MINISTERO DELLA GIUSTIZIA	5.798.321	2.082.622	59.126	46.852	379.226	11.980	93.119	8.431.246
	68,30%	24,70%	0,70%	0,56%	4,50%	0,14%	1,10%	100,00%
MINISTERO DEGLI AFFARI ESTERI E DELLA COOPERAZIONE INTERNAZIONALE	701.240	1.63.253	38.635	32.019	25.187	891	9.676	970.901
	72,23%	16,81%	3,98%	3,30%	2,59%	0,09%	1,00%	100,00%
MINISTERO DELL'ISTRUZIONE	44.887.418	1.353.104	41.941	78.669	2.818.508	15.108	1.624	49.196.373
	91,24%	2,75%	0,09%	0,16%	5,73%	0,03%	0,00%	100,00%
MINISTERO DELL'INTERNO	8.108.601	1.067.847	247.102	38.468	530.046	30.059	110.418	10.132.541
	80,03%	10,54%	2,44%	0,38%	5,23%	0,30%	1,09%	100,00%
MINISTERO DELLA TRANSIZIONE ECOLOGICA	66.332	52.676	41.344	374	4.317	106	12	165.161
	40,16%	31,89%	25,03%	0,23%	2,61%	0,06%	0,01%	100,00%
MINISTERO DELLE INFRASTRUTTURE E DELLA MOBILITA' SOSTENIBILI	817.024	466.131	42.753	6.544	53.332	6.283	36.373	1.428.439
	57,20%	32,63%	2,99%	0,46%	3,73%	0,44%	2,55%	100,00%
MINISTERO DELL'UNIVERSITA' E DELLA RICERCA	408.776	34.741	1.634	1.198	26.798	9.633	179	482.960
	84,64%	7,19%	0,34%	0,25%	5,55%	1,99%	0,04%	100,00%
MINISTERO DELLA DIFESA	14.401.315	5.331.792	235.997	54.804	937.071	16.747	414.170	21.391.896
	67,32%	24,92%	1,10%	0,26%	4,38%	0,08%	1,94%	100,00%

RILEVAZIONE DEI COSTI DELL'ANNO 2022
Analisi dei costi dell'anno 2022 per voce di costo del 1° livello del piano dei conti e per Amministrazione centrale

(migliaia di €)

Amministrazioni Centrali	PERSONALE	ACQUISTO DI BENI E SERVIZI	GODIMENTO DI BENI TERZI	ONERI DIVERSI DI GESTIONE	IMPOSTE DELL'ESERCIZIO	ONERI STRAORDINARI	AMMORTAMENTI E SVALUTAZIONI	TOTALE
MINISTERO DELLE POLITICHE AGRICOLE ALIMENTARI E FORESTALI	81.158	42.545	3.822	726	5.264	569	4.000	138.083
	58,77%	30,81%	2,77%	0,53%	3,81%	0,41%	2,90%	100,00%
MINISTERO DELLA CULTURA	517.659	395.696	29.353	7.743	33.468	4.799	7.655	996.373
	55,28%	35,85%	3,13%	0,83%	3,57%	0,51%	0,82%	100,00%
MINISTERO DELLA SALUTE	199.807	69.755	13.256	871	13.067	4	1.153	297.913
	67,07%	23,41%	4,45%	0,29%	4,39%	0,00%	0,39%	100,00%
MINISTERO DEL TURISMO	9.998	5.194	815		656		24	16.687
	59,91%	31,13%	4,88%		3,93%		0,15%	100,00%
TOTALE GENERALE	79.967.804	14.982.029	918.969	283.153	5.085.776	106.686	891.340	102.235.757
	78,22%	14,65%	0,90%	0,28%	4,97%	0,10%	0,87%	100,00%

Tavola 70 - Rilevazione dei costi dell'anno 2022: Confronto con il Budget Rivisto 2022 dei costi medi delle retribuzioni ordinarie per Amministrazione centrale (in Euro)

RILEVAZIONE DEI COSTI DELL'ANNO 2022
Confronto con il Budget Rivisto 2022 dei costi medi delle retribuzioni ordinarie per Amministrazione centrale
(in Euro)

Amministrazioni centrali	Consuntivo 2022			Budget Rivisto 2022			Variazione Assoluta			Variazione %		
	Anni Persona (A)	Costo delle Retribuzioni ordinarie (B)	Costo medio per A/P (C=B/A)	Anni Persona (D)	Costo delle Retribuzioni ordinarie (E)	Costo medio per A/P (F=E/D)	Anni Persona G=(A-D)	Costo retribuzioni lavoro ordinario H=(B-E)	Costo medio per A/P I=(C-F)	Anni Persona L=(A-D)/D	Costo retribuzioni lavoro ordinario M=(B-E)/E	Costo medio per A/P N=(C-F)/F
MINISTERO DELL'ECONOMIA E DELLE FINANZE	67.297	3.537.048.280	52.559	67.899	3.455.324.532	50.889	(602)	81.723.748	1.670	(0,89)	2,37	3,28
MINISTERO DELLO SVILUPPO ECONOMICO	1.861	100.036.634	53.765	2.496	121.975.386	48.872	(635)	(21.938.752)	4.893	(25,45)	(17,99)	10,01
MINISTERO DEL LAVORO E DELLE POLITICHE SOCIALI	920	45.028.531	48.966	858	44.231.894	51.527	61	796.636	(2.560)	7,12	1,80	(4,97)
MINISTERO DELLA GIUSTIZIA	97.759	5.552.171.933	56.794	103.336	5.789.354.581	56.025	(5.576)	(237.182.648)	770	(5,40)	(4,10)	1,37
MINISTERO DEGLI AFFARI ESTERI E DELLA COOPERAZIONE INTERNAZIONALE	7.439	382.142.117	51.371	7.644	386.548.897	50.569	(205)	(4.406.780)	802	(2,68)	(1,14)	1,59
MINISTERO DELL'ISTRUZIONE	1.128.554	42.741.021.702	37.872	1.103.626	41.794.580.827	37.870	24.928	946.440.875	2	2,26	2,26	0,01
MINISTERO DELL'INTERNO	152.308	7.468.117.303	49.033	155.122	7.488.578.624	48.276	(2.813)	(20.461.322)	757	(1,81)	(0,27)	1,57
MINISTERO DELLA TRANSIZIONE ECOLOGICA	1.093	63.875.006	58.419	1.755	95.123.116	54.188	(662)	(31.248.110)	4.231	(37,71)	(32,85)	7,81
MINISTERO DELLE INFRASTRUTTURE E DELLA MOBILITA' SOSTENIBILI	15.912	795.987.808	50.026	16.271	805.700.101	49.519	(359)	(9.712.292)	507	(2,21)	(1,21)	1,02
MINISTERO DELL'UNIVERSITA' E DELLA RICERCA	8.804	408.490.672	46.400	8.924	413.875.507	46.376	(121)	(5.384.835)	24	(1,35)	(1,30)	0,05
MINISTERO DELLA DIFESA	276.766	13.625.188.897	49.230	285.539	14.047.945.743	49.198	(8.772)	(422.756.846)	32	(3,07)	(3,01)	0,06
MINISTERO DELLE POLITICHE AGRICOLE ALIMENTARI E FORESTALI	1.410	76.593.456	54.340	1.385	75.545.579	54.555	25	1.047.877	(215)	1,79	1,39	(0,39)
MINISTERO DELLA CULTURA	10.839	503.965.706	46.437	13.537	587.601.428	43.407	(2.698)	(83.635.722)	3.090	(19,93)	(14,23)	7,12
MINISTERO DELLA SALUTE	2.907	193.197.573	66.457	2.961	195.491.993	66.021	(54)	(2.294.419)	436	(1,82)	(1,17)	0,66
MINISTERO DEL TURISMO	105	9.862.682	93.939	122	10.322.920	84.427	(17)	(460.237)	9.512	(14,13)	(4,46)	11,27
TOTALE GENERALE (*)	1.773.973	75.502.728.299	42.561	1.771.475	75.312.201.129	42.514	2.498	190.527.170	48	0,14	0,25	0,11

(*) AL LORDO DEGLI ONERI SOCIALI

Tavola 71 - Rilevazione dei costi dell'anno 2022: Informazioni sintetiche fra le Amministrazioni centrali

RILEVAZIONE DEI COSTI DELL'ANNO 2022
Informazioni sintetiche fra le Amministrazioni centrali

Amministrazioni	Numero Missioni	Numero Programmi	Numero Nodi gerarchici	Numero Centri di Costo	Numero Centri di Costo periferici	Numero Anni persona	Totale costi propri	Totale contributi concessi
MINISTERO DELL'ECONOMIA E DELLE FINANZE	18	47	7	275	217	67.297	8.385.176.607	238.341.561.803
MINISTERO DELLO SVILUPPO ECONOMICO	5	13	11	14		1.861	177.395.573	10.706.370.529
MINISTERO DEL LAVORO E DELLE POLITICHE SOCIALI	5	13	12	14		920	84.610.682	158.081.055.343
MINISTERO DELLA GIUSTIZIA	2	6	6	42	14	97.759	8.431.246.377	266.536.445
MINISTERO DEGLI AFFARI ESTERI E DELLA COOPERAZIONE INTERNAZIONALE	3	14	14	228	213	7.439	970.901.319	2.662.134.755
MINISTERO DELL'ISTRUZIONE	2	10	5	48	36	1.128.554	49.196.372.921	1.363.504.431
MINISTERO DELL'INTERNO	6	11	7	197	147	152.308	10.132.540.933	16.694.304.840
MINISTERO DELLA TRANSIZIONE ECOLOGICA	3	11	4	17		1.089	165.160.790	34.014.807.503
MINISTERO DELLE INFRASTRUTTURE E DELLA MOBILITA' SOSTENIBILI	5	14	7	94	65	15.912	1.428.439.412	10.674.965.060
MINISTERO DELL'UNIVERSITA' E DELLA RICERCA	3	8	7	10	1	8.804	482.959.870	10.779.301.278
MINISTERO DELLA DIFESA	3	10	8	47	23	276.766	21.391.896.214	374.756.443
MINISTERO DELLE POLITICHE AGRICOLE ALIMENTARI E FORESTALI	3	6	4	13	1	1.410	138.082.795	1.085.736.389
MINISTERO DELLA CULTURA	3	16	13	113	98	10.839	996.372.942	1.008.505.892
MINISTERO DELLA SALUTE	3	16	14	19	2	2.907	297.912.840	1.501.861.444
MINISTERO DEL TURISMO	2	5	5	6		105	16.687.298	58.503.949

Tavola 72 - Rilevazione dei costi dell'anno 2022: Indicatori sintetici: incidenza a confronto fra Amministrazioni centrali

RILEVAZIONE DEI COSTI DELL'ANNO 2022
Indicatori sintetici: incidenza a confronto fra Amministrazioni centrali

Amministrazioni	Incidenza % Costi propri su Costi totali	Costo proprio medio per aa/p	Incidenza % costo retribuzioni sui costi propri	Incidenza % as/p personale dirigenti su tot as/p	Incidenza % aa/p periferie su aa/p totali	Incidenza % acquisti di beni e servizi su costi propri	Incidenza % godimento di beni di terzi su costi propri	Incidenza % Oneri diversi di gestione su costi propri
MINISTERO DELL'ECONOMIA E DELLE FINANZE	3,40	124.599	35,48	3,60	88,32	46,56	1,77	0,16
MINISTERO DELLO SVILUPPO ECONOMICO	1,63	95.342	44,48	5,51		31,22	1,62	0,89
MINISTERO DEL LAVORO E DELLE POLITICHE SOCIALI	0,05	92.010	42,56	6,42		20,53	14,20	0,30
MINISTERO DELLA GIUSTIZIA	96,94	86.245	52,45	10,60	93,89	24,70	0,70	0,56
MINISTERO DEGLI AFFARI ESTERI E DELLA COOPERAZIONE INTERNAZIONALE	26,72	130.517	30,54	14,64	66,49	16,81	3,98	3,30
MINISTERO DELL'ISTRUZIONE	97,30	43.592	66,87	0,75	99,91	2,75	0,09	0,16
MINISTERO DELL'INTERNO	37,85	66.527	62,15	2,82	91,62	10,54	2,44	0,38
MINISTERO DELLA TRANSIZIONE ECOLOGICA	0,48	151.052	30,94	8,87		31,89	25,03	0,23
MINISTERO DELLE INFRASTRUTTURE E DELLA MOBILITA' SOSTENIBILI	11,80	89.774	44,04	5,54	73,61	32,63	2,99	0,46
MINISTERO DELL'UNIVERSITA' E DELLA RICERCA	4,29	54.859	65,28	0,43	97,38	7,19	0,34	0,29
MINISTERO DELLA DIFESA	98,28	77.292	51,94	6,19	91,26	24,92	1,10	0,26
MINISTERO DELLE POLITICHE AGRICOLE ALIMENTARI E FORESTALI	11,76	97.964	45,25	6,95	38,89	30,81	2,77	0,53
MINISTERO DELLA CULTURA	48,15	86.391	42,00	1,86	92,22	35,85	3,13	0,83
MINISTERO DELLA SALUTE	16,55	102.478	51,92	21,06	27,03	23,41	4,45	0,29
MINISTERO DEL TURISMO	22,15	158.942	46,32	16,96		31,13	4,88	

Tavola 73 - Rilevazione dei costi dell'anno 2022: Riconciliazione fra Consuntivo Economico e Rendiconto Generale dello Stato (migliaia di €)

RILEVAZIONE DEI COSTI DELL'ANNO 2022

Riconciliazione fra Consuntivo Economico e Rendiconto Generale dello Stato

Missioni	(migliaia di €)					
	COSTI SOSTENUTI	{+} ONERI FINANZIARI	{+} CONTRIBUTI CONCESSI	{+/-} RETTIFICHE ED INTEGRAZIONI	{+} RIMBORSI E POSTE RETTIFICATIVE DI BILANCIO	PAGATO IN C/COMPETENZA SUL RENDICONTO GENERALE DELLO STATO
01 - Organi costituzionali, a rilevanza costituzionale e Presidenza del Consiglio dei ministri			3.299.823			3.299.823
02 - Amministrazione generale e supporto alla rappresentanza generale di Governo e dello Stato sul territorio	525.958	20	177.365	68.121		771.464
03 - Relazioni finanziarie con le autonomie territoriali	51.608	1.003.879	129.285.105	16.450	1.223.330	131.580.372
04 - L'Italia in Europa e nel mondo	924.394	12	83.831.740	70.300	456.965	85.283.411
05 - Difesa e sicurezza del territorio	20.854.444	16	60.834	4.897.668	403.953	26.216.917
06 - Giustizia	8.525.557	220	514.332	361.182		9.401.292
07 - Ordine pubblico e sicurezza	9.107.544		193.076	2.624.516	50.272	11.975.409
08 - Soccorso civile	2.567.151	4.683	2.053.217	255.786	55.166	4.936.003
09 - Agricoltura, politiche agroalimentari e pesca	117.531		999.137	19.416		1.136.085
10 - Energia e diversificazione delle fonti energetiche	20.458		33.587.377	54.485		33.662.320
11 - Competitività e sviluppo delle imprese	80.120	5.842	27.407.247	46.621	612.743	28.152.572
12 - Regolazione dei mercati	6.860		25.165	1.888		33.913
13 - Diritto alla mobilità e sviluppo dei sistemi di trasporto	296.230		12.379.709	30.415	932	12.707.286
14 - Infrastrutture pubbliche e logistica	279.102		2.673.508	(55.550)		2.897.059
15 - Comunicazioni	50.326		1.001.980	25.423		1.077.735
16 - Commercio internazionale ed internazionalizzazione del sistema produttivo	16.198		705.159	1.166		722.523

Segue Tavola 73 - Rilevazione dei costi dell'anno 2022: Riconciliazione fra Consuntivo Economico e Rendiconto Generale dello Stato (migliaia di €)

RILEVAZIONE DEI COSTI DELL'ANNO 2022

Riconciliazione fra Consuntivo Economico e Rendiconto Generale dello Stato

(migliaia di €)

Missioni	COSTI SOSTENUTI	(+) ONERI FINANZIARI	(+) CONTRIBUTI CONCESSI	(+/-) RETTIFICHE ED INTEGRAZIONI	(+) RIMBORSI E POSTE RETTIFICATIVE DI BILANCIO	PAGATO IN C/COMPETENZA SUL RENDICONTO GENERALE DELLO STATO
17 - Ricerca e innovazione	57.398		3.862.339	(7.562)		3.912.175
18 - Sviluppo sostenibile e tutela del territorio e dell'ambiente	524.249	635	476.586	355.434	565.827	1.922.731
19 - Casa e assetto urbanistico	9.300		1.462.407	(4.032)		1.467.674
20 - Tutela della salute	262.955		1.050.457	(41.154)		1.272.258
21 - Tutela e valorizzazione dei beni e attività culturali e paesaggistiche	880.241	3.235	907.987	111.866	17.363	1.920.692
22 - Istruzione scolastica	49.131.419		1.362.883	2.560.316	5	53.054.623
23 - Istruzione universitaria e formazione post-universitaria	459.452	3.261	8.814.096	162.666	4.015	9.443.490
24 - Diritti sociali, politiche sociali e famiglia	48.512		51.062.927	(1.096)		51.110.343
25 - Politiche previdenziali	6.142		91.387.150	11.322.499		102.715.791
26 - Politiche per il lavoro	34.120		16.818.268	13.426	42.000	16.907.814
27 - Immigrazione, accoglienza e garanzia dei diritti	72.032		2.241.967	7.842	106	2.321.947
28 - Sviluppo e riequilibrio territoriale			272.263			272.263
29 - Politiche economico-finanziarie e di bilancio e tutela della finanza pubblica	6.343.286	3.397.569	7.206.032	623.146	84.254.670	101.824.704
30 - Giovani e sport			1.361.033			1.361.033
31 - Turismo	7.663		58.504	(2.352)		63.814
32 - Servizi istituzionali e generali delle amministrazioni pubbliche	975.507	8.900	964.233	1.019.995	79.440	3.048.075
33 - Fondi da ripartire					4.300.000	4.300.000

Segue Tavola 73 - Rilevazione dei costi dell'anno 2022: Riconciliazione fra Consuntivo Economico e Rendiconto Generale dello Stato (migliaia di €)

RILEVAZIONE DEI COSTI DELL'ANNO 2022

Riconciliazione fra Consuntivo Economico e Rendiconto Generale dello Stato

(migliaia di €)

Missioni	COSTI SOSTENUTI	(+) ONERI FINANZIARI	(-) CONTRIBUTI CONCESSI	(+/-) RETTIFICHE ED INTEGRAZIONI	(+) RIMBORSI E POSTE RETTIFICATIVE DI BILANCIO	PAGATO IN C/COMPETENZA SUL RENDIConto GENERALE DELLO STATO
34 - Debito pubblico		60.337.615		819.802	259.631.772	320.789.189
TOTALE GENERALE	102.235.757	64.765.889	487.503.906	25.358.689	351.698.560	1.031.562.801

6 ECORENDICONTO DELLO STATO

La legge di riforma della contabilità e finanza pubblica, legge n. 196 del 31 dicembre 2009, all'articolo 36, comma 6, stabilisce che in allegato al Rendiconto generale dello Stato siano illustrate le “risultanze delle spese relative ai Programmi aventi natura o contenuti ambientali” definite come “le risorse impiegate per finalità di protezione dell'ambiente, riguardanti attività di tutela, conservazione, ripristino e utilizzo sostenibile delle risorse e del patrimonio naturale”. La norma prevede che ogni amministrazione fornisca sistematicamente al Ministero dell'economia e delle finanze le informazioni necessarie secondo schemi contabili e modalità di rappresentazione stabilite con la Determina del Ragioniere Generale dello Stato n. 39816 del 18 marzo 2011, e coerenti con gli indirizzi e i regolamenti comunitari in materia.

Per il bilancio consuntivo del 2022, la Ragioneria Generale dello Stato, in prima approssimazione, ha individuato i capitoli e i piani gestionali di ciascun Ministero che contengono in tutto o in parte spese ambientali. Il risultato di tale lavoro è stato successivamente verificato ed integrato dalle singole amministrazioni, pervenendo ad un risultato definitivo e condiviso. Le metodologie per l'individuazione e la classificazione delle spese ambientali seguono le disposizioni contenute nella menzionata Determina del Ragioniere Generale dello Stato.

Secondo quanto stabilito con la citata Determina, le informazioni fornite dalle amministrazioni sulle spese ambientali sono elaborate e rappresentate in forma aggregata e vengono illustrate in apposita sezione della Relazione illustrativa del Conto del bilancio.

6.1 DEFINIZIONI, CLASSIFICAZIONI E CARATTERISTICHE DEI DATI

Le definizioni e le classificazioni di riferimento per la identificazione e la classificazione delle spese ambientali sono quelle adottate per il Sistema europeo per la raccolta dell'informazione economica sull'ambiente SERIEE (*Système Européen de Rassemblement de l'Information Economique sur l'Environnement*): il sistema europeo **dedicato alla contabilità satellite delle spese ambientali, definito in sede Eurostat e basato su definizioni e classificazioni coerenti** con le classificazioni economica e funzionale adottate nell'ambito dei regolamenti comunitari in materia di contabilità nazionale.

Tale sistema individua due tipologie di spese ambientali tra loro complementari:

- le spese per la “**protezione dell'ambiente**”, ossia le spese per le attività e le azioni il cui scopo principale è la prevenzione, la riduzione e l'eliminazione dell'inquinamento (emissioni atmosferiche, scarichi idrici, rifiuti, inquinamento del suolo, ecc.), così come di ogni altra forma di degrado ambientale (perdita di biodiversità, erosione del suolo, salinizzazione, ecc.). Tali spese sono classificate secondo la classificazione **Cepa** (*Classification of Environmental Protection Activities and expenditure* – Classificazione delle attività e delle spese per la protezione dell'ambiente);
- le spese per l’**uso e gestione delle risorse naturali**”, ossia le spese per le attività e le azioni finalizzate all'uso e gestione delle risorse naturali (acque interne, risorse energetiche, risorse forestali, fauna e flora selvatiche, ecc.) e alla loro tutela da fenomeni di depauperamento ed esaurimento. Tali spese sono classificate secondo la classificazione **Cruma** (*Classification of Resource Use and Management Activities and expenditures* – Classificazione delle attività e delle spese per l'uso e gestione delle risorse naturali).

Entrambe le classificazioni al primo livello della struttura si articolano in classi (identificate dalle cifre da 1 a 9 per la Cepa e da 10 a 16 per la Cruma), le quali a loro volta si articolano in voci di maggiore dettaglio (identificate da codici a due o più cifre). Le articolazioni delle classificazioni Cepa e Cruma sono riportate nel Prospetto 1 e nel Prospetto 2 del Glossario.

I dati elaborati sono stati rilevati a livello dei singoli piani gestionali in cui si articolano i capitoli del bilancio dello Stato. Per una descrizione della metodologia impiegata per l'individuazione delle spese ambientali, si rimanda alla citata Determina del Ragioniere Generale dello Stato.

Le risorse rappresentate in questa sezione si riferiscono alla **spesa primaria**, ovvero alla spesa depurata dalla componente degli interessi passivi, dei redditi da capitale e del rimborso delle passività finanziarie. La spesa che si rappresenta, inoltre, fa riferimento alle risorse per la protezione dell'ambiente e l'uso e gestione delle risorse naturali effettuate a beneficio della collettività, e non anche alle stesse tipologie di spesa che le amministrazioni dello Stato

sostengono a proprio uso e consumo. L'aggregato di spesa preso a riferimento è quindi depurato anche dalle spese che le amministrazioni sostengono per la produzione di servizi ambientali ad uso interno, quando rivestono il ruolo di produttori, o per l'acquisto degli stessi, quando rivestono il ruolo di utilizzatori di beni e servizi ambientali. Pertanto, sono state escluse dal calcolo, ad esempio, le spese sostenute dalle amministrazioni per lo smaltimento dei propri rifiuti, sia nel caso in cui tale servizio sia stato svolto con strutture proprie, sia nel caso in cui tale servizio sia stato acquistato da soggetti terzi²⁰.

L'ammontare delle spese ambientali così individuato può risultare sottostimato in virtù dell'esistenza di una serie di piani gestionali per i quali, allo stato attuale delle informazioni disponibili alle amministrazioni, non è stato possibile individuare con sufficiente precisione la destinazione finale della spesa e/o l'ammontare destinato a finalità ambientali. Si tratta per lo più di capitoli o piani gestionali riguardanti trasferimenti ad altri soggetti al di fuori delle amministrazioni centrali dello Stato, per i quali le amministrazioni centrali stesse non sono in possesso di sufficienti informazioni sulle finalità delle spese realizzate dai destinatari delle risorse trasferite (è il caso, ad esempio, di alcuni trasferimenti destinati al finanziamento ordinario degli enti territoriali o di alcuni contributi agli investimenti alle imprese o contributi per il finanziamento dei programmi regionali di sviluppo). In mancanza di tali informazioni, ai fini dell'aggregazione dei dati, tali piani gestionali sono stati esclusi. Di conseguenza l'ammontare delle spese ambientali può risultare sottostimato in relazione all'esistenza di trasferimenti che potrebbero includere spese a finalità ambientali.

6.2 RISORSE FINANZIARIE DESTINATE ALLA SPESA PRIMARIA AMBIENTALE

6.2.1 SETTORI AMBIENTALI DI INTERVENTO E NATURA ECONOMICA DELLA SPESA

Le risorse finanziarie destinate dallo Stato alla spesa primaria per la protezione dell'ambiente e l'uso e gestione delle risorse naturali ammontano nel 2022 a circa 33,9 miliardi di euro, pari al 3,4% della spesa primaria complessiva del bilancio dello Stato. Si tratta della massa spendibile per la spesa primaria ambientale, ossia della somma dei residui passivi accertati provenienti dagli esercizi precedenti e delle risorse definitive stanziare in conto competenza nel 2022. In particolare, i residui, pari a circa 5,3 miliardi di euro, costituiscono circa il 15,6% del totale delle risorse (cfr. Tavola 74 e Tavola 75 in allegato). Rispetto al 2021, la spesa ambientale è aumentata di circa 21 miliardi di euro, ovvero del 163,3% circa, grazie alle ingenti risorse stanziare nel 2022 per contrastare l'aumento dei costi di energia elettrica e gas naturale.

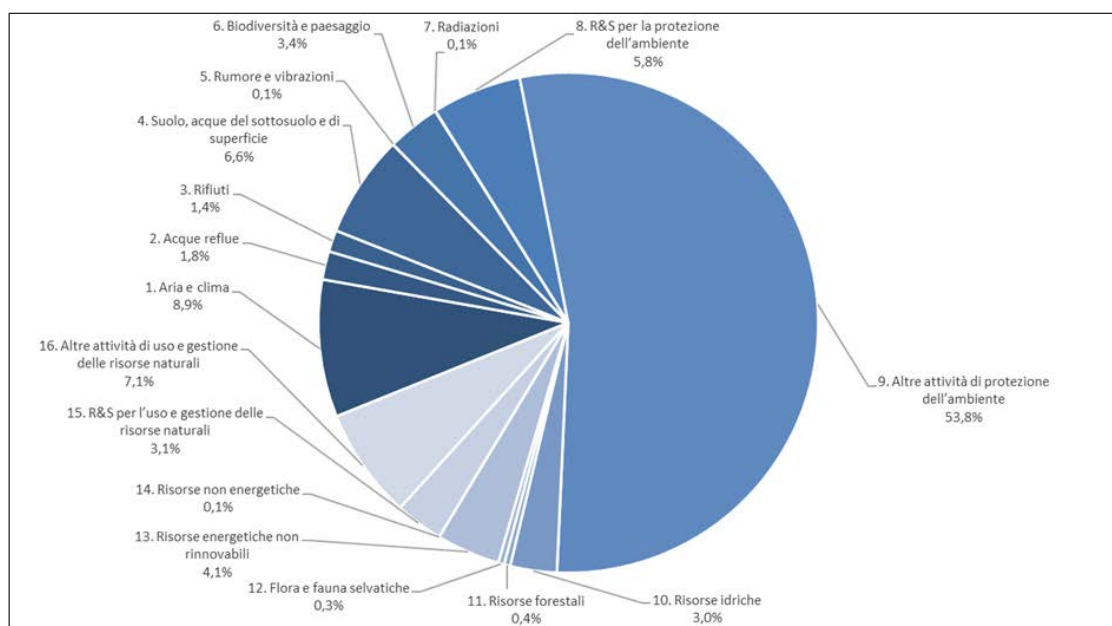
I settori ai quali nel complesso è destinata circa il 70% della spesa primaria ambientale (Grafico 14) sono quelli delle "altre attività di protezione dell'ambiente" (53,8%), della "protezione dell'aria e del clima" (8,9%) e delle "altre attività di uso e gestione delle risorse naturali" (7,1%).

Un altro 29% circa delle risorse si ripartisce tra le classi "protezione e risanamento del suolo, delle acque del sottosuolo e di superficie" (6,6%), "ricerca e sviluppo per la protezione dell'ambiente" (5,8%), "uso e gestione delle materie prime energetiche non rinnovabili (combustibili fossili)" (4,1%), "protezione della biodiversità e del paesaggio" (3,4%), "ricerca e sviluppo per l'uso e la gestione delle risorse naturali" (3,1%), "uso e gestione delle acque interne" (3,0%), "gestione delle acque reflue" (1,8%) e "gestione dei rifiuti" (1,4%).

La restante spesa ambientale è ripartita tra le classi "uso e gestione delle foreste" (0,4%), "uso e gestione della flora e della fauna selvatiche" (0,3%), "protezione dalle radiazioni" (0,1%), "abbattimento del rumore e delle vibrazioni" (0,1%) ed "uso e gestione delle materie prime non energetiche" (0,1%).

²⁰ L'ammontare di risorse destinate dalle amministrazioni a spese per la produzione o l'acquisto di servizi ambientali ad uso interno è una porzione modesta del totale delle risorse destinate a spese ambientali. Tale quota è stata stimata pari a circa il 1,7% in termini di massa spendibile.

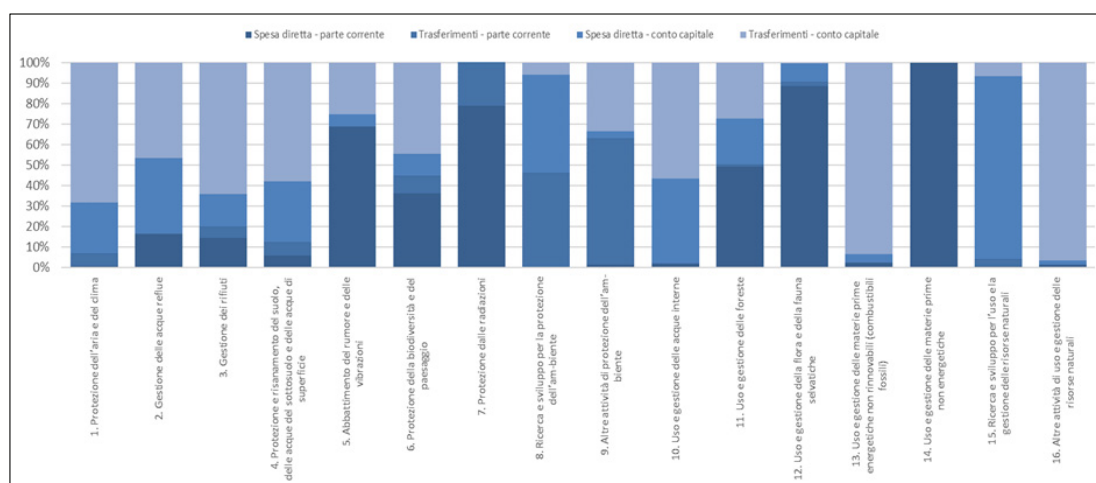
Grafico 14 - Spesa primaria per l'ambiente: massa spendibile a consuntivo per settore ambientale - Esercizio 2022
(distribuzione percentuale)



Il 18% circa della spesa primaria ambientale è costituita da spesa diretta (Grafico 15). La maggior parte (82%) è, invece, costituita da trasferimenti (amministrazioni pubbliche, imprese, famiglie e istituzioni sociali private), di cui più della metà è in conto capitale (54,2%). I settori in cui i trasferimenti in conto capitale rappresentano la quota maggiore della spesa ambientale sono: “altre attività di uso e gestione delle risorse naturali” (96,5%), “uso e gestione delle materie prime energetiche non rinnovabili (combustibili fossili)” (93,7%), “protezione dell’aria e del clima” (68,4%), “gestione dei rifiuti” (64,1%), “protezione e risanamento del suolo, delle acque del sottosuolo e di superficie” (58%), “uso e gestione delle acque interne” (56,6%), “gestione delle acque reflue” (46,6%), “protezione della biodiversità e del paesaggio” (44,7%), “altre attività di protezione dell’ambiente” (33,4%) ed “uso e gestione delle foreste” (27,4%). I settori la cui spesa è prevalentemente in conto capitale, ma non costituita da trasferimenti (spesa diretta in conto capitale), sono quelli della “ricerca e sviluppo per l’uso e la gestione delle risorse naturali”, “ricerca e sviluppo per la protezione dell’ambiente” ed “uso e gestione delle acque interne”, le cui spese fanno capo principalmente al Ministero della Transizione Ecologica e al Ministero dell’Economia e delle Finanze.

La spesa diretta corrente prevale nei settori dell’“uso e gestione delle materie prime non energetiche” (100%), dell’“uso e gestione della flora e della fauna selvatiche” (88,7%), nell’ambito dei quali le risorse sono attribuibili per la maggior parte al Ministero della Transizione Ecologica ed al Ministero delle Infrastrutture e della Mobilità Sostenibili, e della “protezione dalle radiazioni” (79,0%), in gran parte imputabile agli interventi del Ministero della Transizione Ecologica; tale tipologia di spesa appare anche molto rilevante nei settori dell’“abbattimento del rumore e delle vibrazioni” (68,5%), le cui spese fanno capo principalmente al Ministero della Transizione Ecologica, e dell’“uso e gestione delle foreste” (49,4%), nell’ambito del quale le risorse sono assorbite per la maggior parte dal Ministero della Difesa per le attività svolte dal Comando unità forestali, ambientali e agroalimentari per la tutela forestale, ambientale e agroalimentare.

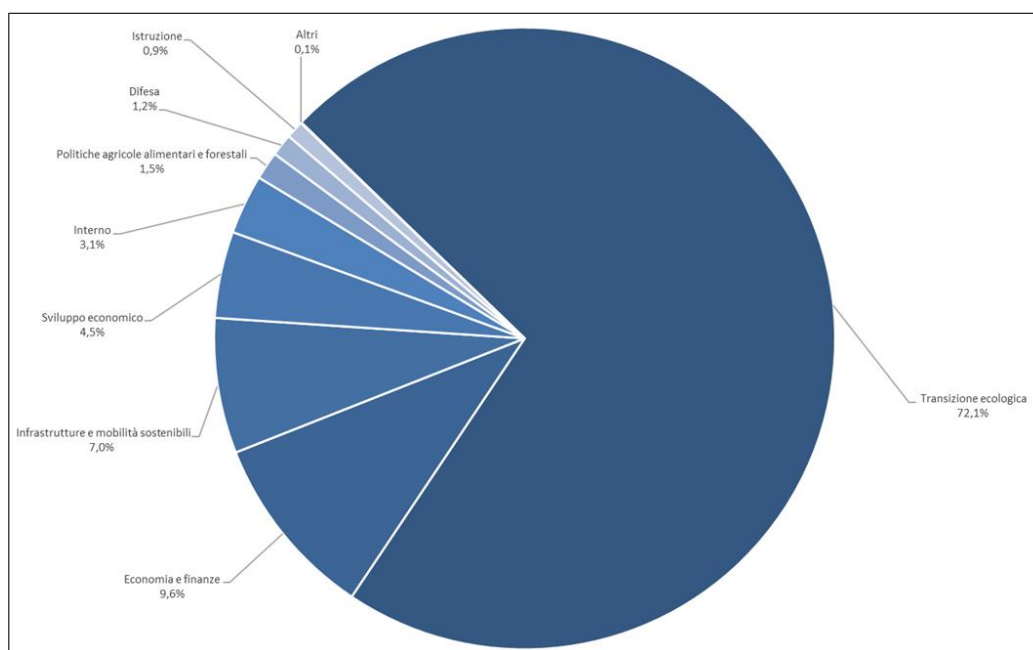
Grafico 15 - Spesa primaria per l'ambiente: massa spendibile a consuntivo per settore ambientale distinta per spesa diretta e trasferimenti - Esercizio 2022 (distribuzione percentuale)



6.2.2 SPESA PRIMARIA AMBIENTALE PER MINISTERO E PER MISSIONE

La spesa ambientale è finanziata in maggior misura dal Ministero della Transizione Ecologica (72,1%), dal Ministero dell'Economia e delle Finanze (9,6%) e dal Ministero delle Infrastrutture e della Mobilità Sostenibili (7,0%), che insieme rappresentano circa l'89% della massa spendibile ambientale (Grafico 16). Inoltre, circa un ulteriore 9% circa delle risorse risulta complessivamente finanziato dal Ministero dello Sviluppo Economico (4,5%), dal Ministero dell'Interno (3,1%) e dal Ministero delle Politiche Agricole, Alimentari e Forestali (1,5%). Infine, contribuiscono in minor misura il Ministero della Difesa (1,2%), il Ministero dell'Istruzione (0,9%) ed i restanti Ministeri (0,1%).

Grafico 16 - Spesa primaria per l'ambiente: massa spendibile a consuntivo per Ministero - Esercizio 2022
(distribuzione percentuale)



La distribuzione della spesa primaria ambientale tra i diversi Ministeri discende dalle diverse competenze degli stessi in materia ambientale, che ben si riflettono nella distribuzione della spesa per Missione (Grafico 17 e Tavola 76 in allegato).

Gran parte della massa spendibile ambientale è destinata alla Missione “Energia e diversificazione delle fonti energetiche” (59,9%) e comprende le attività del Ministero della Transizione Ecologica ricadenti principalmente nel Programma “Promozione dell'efficienza energetica, delle energie rinnovabili e regolamentazione del mercato energetico” per il contrasto dell'aumento dei costi di energia elettrica e gas naturale.

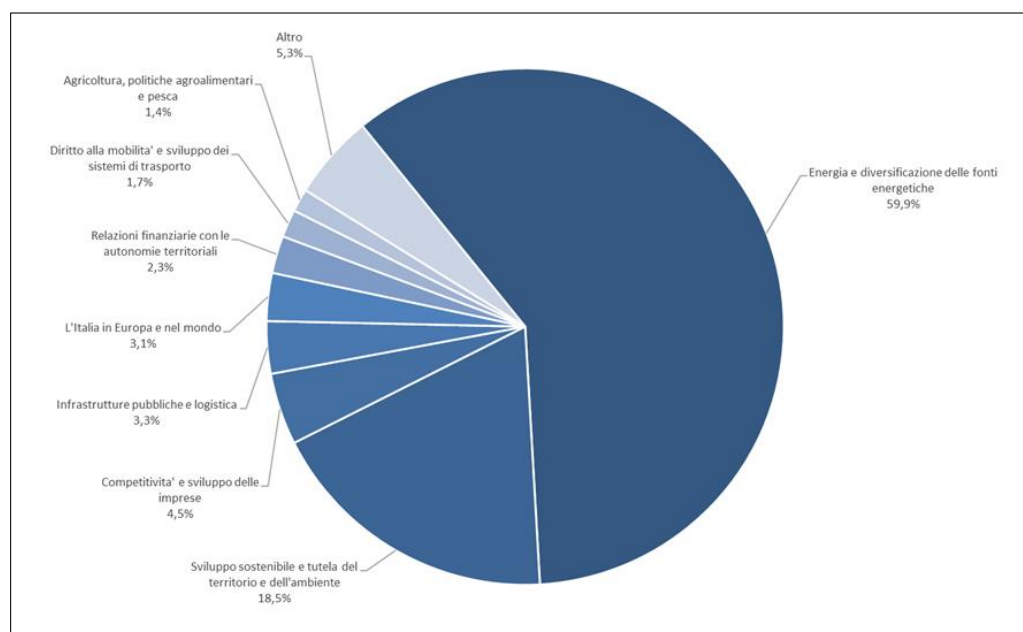
Nella spesa ambientale della Missione “Sviluppo sostenibile e tutela del territorio e dell'ambiente” (18,5%) rientrano le spese sostenute dal Ministero della Transizione Ecologica principalmente per i Programmi “Tutela e gestione delle risorse idriche e del territorio e prevenzione del rischio idrogeologico”, “Attività internazionale e comunitaria per la transizione ecologica” e “Tutela, conservazione e valorizzazione della fauna e della flora, salvaguardia della biodiversità e dell'ecosistema marino”. Nella medesima Missione rientrano anche le risorse stanziati dal Ministero dell'economia e delle finanze per la realizzazione dei progetti sostenibili relativi al “green new deal” nell'ambito del Programma “Sostegno allo sviluppo sostenibile”. Nell'ambito della suddetta Missione e dei relativi Programmi, particolarmente rilevanti sono le Azioni “Sostegno allo sviluppo di politiche ambientali”, “Attuazione accordi e impegni internazionali e comunitari”, “Protezione e difesa del suolo, tutela dell'assetto idrogeologico”, finanziate dal Ministero dell'economia e delle finanze e dal Ministero della Transizione Ecologica.

La spesa ambientale della Missione “Competitività e sviluppo delle imprese” (4,5%) comprende le attività del Ministero dello sviluppo economico ricadenti principalmente nel Programma “Promozione e attuazione di politiche di sviluppo, competitività e innovazione, di responsabilità sociale d'impresa e movimento cooperativo”, per l'erogazione di contributi per l'acquisto di veicoli a bassa emissione di CO₂.

La spesa ambientale della Missione “Infrastrutture pubbliche e logistica” (3,3%) riguarda le attività del Ministero delle Infrastrutture e della Mobilità Sostenibili, principalmente relative ai Programmi “Edilizia statale ed interventi speciali e per pubbliche calamità” e “Sistemi idrici, idraulici ed elettrici” e, rispettivamente, alle Azioni “Salvaguardia di Venezia e della sua laguna” ed “Interventi in materia di dighe”.

La spesa primaria ambientale della Missione “L'Italia in Europa e nel mondo” (3,1%) è composta principalmente dalle somme versate da parte del Ministero dell'economia e delle finanze per il finanziamento del bilancio dell'Unione Europea.

Grafico 17 - Spesa primaria per l'ambiente: massa spendibile a consuntivo per Missione - Esercizio 2022
(distribuzione percentuale)



Infine, ulteriori spese ambientali riguardano le Missioni “Relazioni finanziarie con le autonomie territoriali” (2,3%), “Diritto alla mobilità e sviluppo dei sistemi di trasporto” (1,7%) ed “Agricoltura, politiche agroalimentari e pesca” (1,4%).

6.3 LA SPESA PRIMARIA AMBIENTALE REALIZZATA

La spesa primaria ambientale effettivamente realizzata, in termini di pagamenti in conto competenza e in conto residui, ammonta nel 2022 a circa 25,2 miliardi di euro, pari al 74,4% del totale delle risorse finanziarie destinate alla protezione dell'ambiente e all'uso e gestione delle risorse naturali (massa spendibile). I pagamenti in conto residui, pari a circa 1,7 miliardi di euro, costituiscono il 6,9% del totale dei pagamenti (cfr. Tavola 77, Tavola 78 e Tavola 79 in allegato).

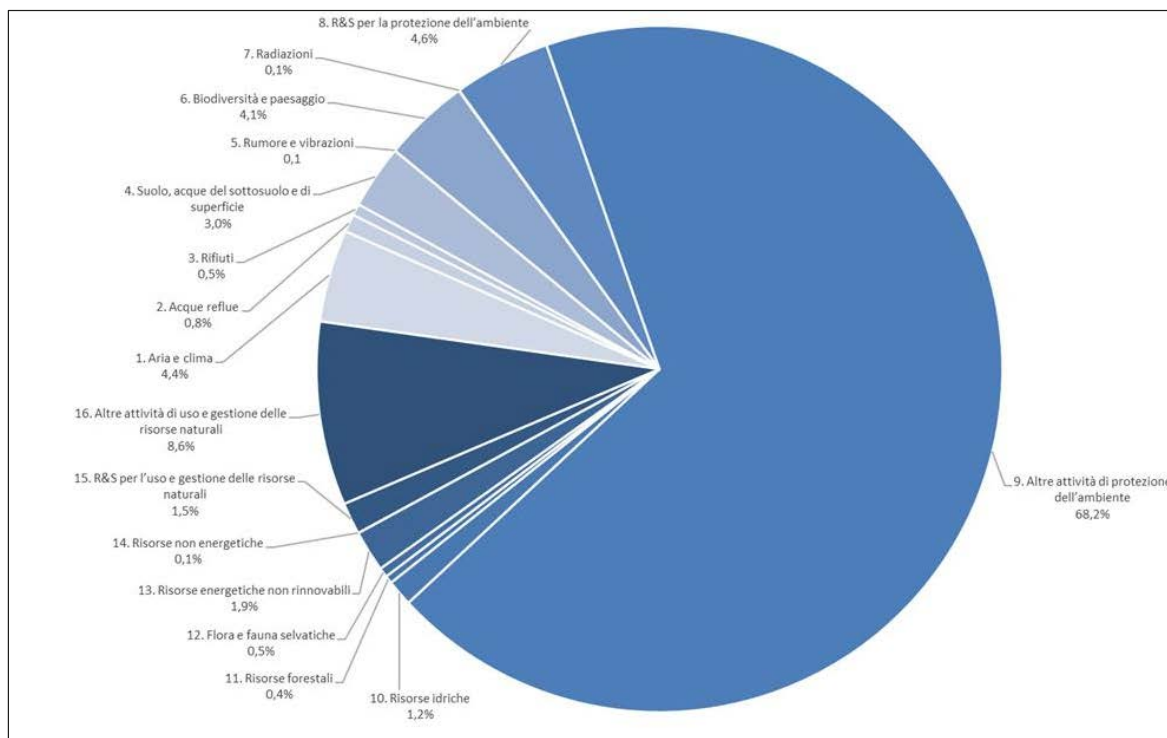
In termini di pagamenti, la spesa primaria ambientale è pari nel 2022 al 3,3% dei pagamenti della spesa primaria complessiva del bilancio dello Stato; questi ultimi rappresentano il 75,7% delle risorse finanziarie disponibili per il totale della spesa primaria dello Stato (massa spendibile).

I settori nei quali si registrano i maggiori pagamenti sono quelli delle “altre attività di protezione dell'ambiente” e delle “altre attività di uso e gestione delle risorse naturali”, cui corrispondono rispettivamente il 68,2% e l'8,6% del totale dei pagamenti (Grafico 18). Questi due settori di spesa coprono, quindi, quasi il 77% della spesa ambientale realizzata.

Un altro 13% circa del totale dei pagamenti è relativo ai settori “ricerca e sviluppo per la protezione dell'ambiente” (4,6%), “protezione dell'aria e del clima” (4,4%) e “protezione della biodiversità e del paesaggio” (4,1%). Infine, il restante 10% circa dei pagamenti di spesa di natura ambientale avviene per la “protezione e risanamento del suolo, delle acque del sottosuolo e delle acque di superficie” (3%), l'“uso e gestione delle materie prime energetiche non rinnovabili (combustibili fossili)” (1,9%), la “ricerca e sviluppo per l'uso e gestione delle risorse naturali” (1,5%), l'“uso e gestione delle acque interne” (1,2%), la “gestione delle acque reflue” (0,8%), la “gestione dei rifiuti” (0,5%), l'“uso e

gestione della flora e della fauna selvatiche” (0,5%), l’“uso e gestione delle foreste” (0,4%) ed altri settori con un peso inferiore. Rispetto al grafico che illustra la composizione per settore ambientale della massa spendibile (Grafico 14), le differenze si spiegano con la diversa capacità di spesa dei settori ambientali.

Grafico 18 - Spesa primaria per l'ambiente: pagamenti a consuntivo per settore ambientale - Esercizio 2022



L’analisi della quota dei pagamenti totali effettuati in relazione al complesso delle risorse disponibili (Tavola 78 in allegato) evidenzia l’esistenza di cinque settori di spesa con un grado di realizzazione della spesa superiore all’80%: i settori di attività “altre attività di protezione dell’ambiente” (94,6%), “altre attività di uso e gestione delle risorse naturali” (90,2%), “protezione della biodiversità e del paesaggio” (88,5%), “uso e gestione della flora e della fauna selvatiche” (86,6%), “protezione dalle radiazioni” (84,1%).

I settori caratterizzati dai più bassi gradi di realizzazione della spesa sono rappresentati da “gestione dei rifiuti” (29%) ed “uso e gestione delle acque interne” (30,4%).

6.4 LE RISORSE DESTINATE ALLA SPESA PRIMARIA AMBIENTALE NEI VARI MOMENTI DELLA GESTIONE

La Tavola 79 in allegato mostra in dettaglio le risorse finanziarie destinate alla spesa primaria ambientale nei vari momenti della gestione dell'esercizio 2022: dagli stanziamenti iniziali stabiliti con la legge di bilancio, agli stanziamenti definitivi comprensivi delle variazioni di bilancio effettuate in corso d'anno; dagli impegni ai pagamenti e alle economie o maggiori spese, fino alla formazione dei residui passivi a fine esercizio.

Una quota non trascurabile delle risorse disponibili è rappresentata dalle risorse che si aggiungono in corso d'esercizio alle dotazioni iniziali (costituite da residui e stanziamenti iniziali). Le variazioni definitive in conto competenza costituiscono infatti il 60% della massa spendibile e il 71% circa degli stanziamenti definitivi di competenza. In valore assoluto, il fenomeno risulta evidente per le "altre attività di protezione dell'ambiente", pari a circa 17.174 milioni di euro che rappresentano l'84,5% del totale delle variazioni definitive, e le "altre attività di uso e gestione delle risorse naturali". Per quest'ultimo settore, le variazioni in corso d'anno sono pari a circa 2.251 milioni di euro e rappresentano l'11,1% del totale delle variazioni.

In particolare, per entrambi i settori, le maggiori risorse assegnate in corso d'anno sono destinate al contrasto dell'aumento dei costi di energia elettrica e gas naturale relativamente al Programma di spesa finalizzato alla "Promozione dell'efficienza energetica, delle energie rinnovabili e regolamentazione del mercato energetico" nello stato di previsione del Ministero della Transizione Ecologica, nell'ambito della Missione "Energia e diversificazione delle fonti energetiche".

Nell'ambito delle risorse disponibili (massa spendibile), gli stanziamenti risultano pressoché tutti impegnati: la percentuale d'impegno degli stanziamenti per i diversi settori ambientali di intervento è pari in media al 93,3%, con valori quasi sempre superiori al 90%.

Come già evidenziato in precedenza, una quota dei pagamenti, pari a circa il 6,9%, è effettuata in conto residui. All'inizio dell'anno 2022, i residui accertati su spese ambientali ammontavano a circa 5,3 miliardi di euro. Al termine dell'esercizio 2022, l'ammontare di tali residui, comprensivo dei residui non spesi provenienti dagli esercizi precedenti e dei residui di nuova formazione, è aumentato a circa 6,9 miliardi di euro.

Dato l'elevato tasso di impegno delle risorse stanziate nell'esercizio, i residui sono prevalentemente residui propri; il coefficiente di realizzazione (pari in media a circa il 74,4%), seppur abbastanza elevato, indica, comunque, il persistere di un ammontare rilevante di residui i quali, nonostante un certo grado di smaltimento di quelli provenienti dagli esercizi precedenti (determinato dai pagamenti effettuati a valere su queste risorse), si compongono, a fine esercizio, sia di residui provenienti da esercizi antecedenti il 2022, sia di residui di nuova formazione (il coefficiente di realizzazione delle risorse impegnate in conto competenza è 86,3%).

ALLEGATO: I DATI DELL'ECORENDICONTO IN DETTAGLIO

Tavola 74 - Spesa primaria per l'ambiente: massa spendibile a consuntivo per titolo, categoria economica e settore ambientale - Esercizio 2022
(valori in euro)

TITOLO I - SPESE CORRENTI	1. Protezione dell'aria e del clima	2. Gestione delle acque reflue	3. Gestione dei rifiuti	4. Protezione e risanamento del suolo, delle acque sotterranee e delle acque di superficie	5. Abbattimento del rumore e delle vibrazioni	6. Protezione della biodiversità e del paesaggio	7. Protezione delle radiazioni	8. Ricerca e sviluppo per la protezione dell'ambiente	9. Altre attività di protezione dell'ambiente	10. Uso e gestione delle acque interne	11. Uso e gestione delle foreste	12. Uso e gestione della flora e della fauna selvatiche	13. Uso e gestione delle materie prime energetiche non rinnovabili (combustibili fossili)	14. Uso e gestione delle materie prime non energetiche	15. Ricerca e sviluppo per l'uso e la gestione delle risorse naturali	16. Altre attività di uso e gestione delle risorse naturali	TOTALE
Altre uscite correnti	203.072.339	102.434.409	94.569.132	280.423.519	3.018.424	518.322.560	7.571.403	908.351.802	11.469.266.499	19.483.678	67.966.628	118.751.253	31.647.294	3.109.792	41.664.382	33.774.712	13.897.845.676
Ammortamenti	199.545	35.149	6.344	33.078	273	63.131	10.723	102.067.254	102.067.254	-	3.263	3.367.582	199.272	-	-	147.512	106.153.126
Consorzi intermedi	10.185.726	39.343.394	13.682.814	13.962.135	951.215	79.915.208	2.603.277	2.140.003	66.349.638	4.082.269	5.044.436	9.178.790	28.234.760	1.781.996	3.946.755	5.188.485	286.590.909
Imposte e pagate sulla produzione	3.268.503	4.268.437	4.837.419	9.634.579	108.745	20.681.719	214.569	275.638	3.509.868	723.032	5.444.209	7.983.387	165.087	70.084	938.951	2.453.205	64.573.232
Poste correttive e compensative	-	-	2.500.000	-	-	3.962.429	-	550.451	-	208.549	-	-	-	-	-	-	7.221.429
Redditi da lavoro dipendente	8.263.911	56.369.454	46.391.688	103.061.463	1.950.504	315.238.404	3.158.064	5.606.966	38.610.633	13.186.709	55.535.731	95.824.823	2.188.174	1.257.712	2.030.274	21.471.965	771.147.456
Risorse proprie Unione Europea	-	-	-	-	-	-	-	850.000.000	-	-	-	-	-	-	-	-	850.000.000
Trasferimenti correnti a estero	11.400.557	951.158	150.528	709.663	-	948.515	30.106	506.412	3.516.707	-	34	355.329	410.000	-	-	-	18.979.008
Trasferimenti correnti a famiglie e istituzioni sociali private	450.226	68	389	218.025	-	1.428.960	-	13.800.113	178.014	75.530	339	450.000	-	68	300.090	-	16.901.661
Trasferimenti correnti ad amministrazioni pubbliche	168.765.800	1.311.654	17.000.000	1.000.000	-	-	-	-	11.179.966.000	1.311.654	-	2.041.003	-	-	-	-	11.371.416.111
Trasferimenti correnti ad amministrazioni pubbliche	538.062	154.146	10.000.000	151.804.577	12.687	96.083.304	1.554.864	44.822.763	59.855.835	-	1.074.876	-	-	-	34.748.335	4.213.455	404.862.905
TITOLO II - SPESE IN CONTO CAPITALE	2.809.369.752	518.805.242	377.877.765	1.960.987.794	1.368.594	641.956.464	2.103	1.040.783.057	6.771.111.669	1.022.404.359	66.728.772	12.419.990	1.363.845.550	-	1.009.447.958	2.383.937.773	19.981.046.831
Acquisizioni di attività finanziarie	465.778.012	-	41.278.012	41.338.012	-	41.278.012	-	940.000.000	428.000.000	-	-	4.500.000	-	-	940.000.000	3.000.000	2.905.172.048
Altri trasferimenti in conto capitale	48.975.000	-	-	13.632.359	-	48.700.000	-	2.219.382	-	6.800.084	-	-	48.975.000	-	-	-	169.601.825
Contributi agli investimenti a estero	-	-	-	-	-	-	-	2.000.000	115.068.833	-	-	-	-	2.000.000	-	-	119.068.833
Contributi agli investimenti a famiglie e istituzioni sociali private	18.000.000	-	-	-	-	-	-	-	37.000.000	-	-	18.000.000	-	-	-	12.000.000	85.000.000
Contributi agli investimenti ad amministrazioni pubbliche	646.758.922	289.194.278	250.072.031	1.071.941.132	1.107.031	55.625.384	-	100.664.712	117.997.718	515.849.302	35.179.656	-	1.009.746.648	-	60.471.179	56.372.122	4.232.965.316
Contributi agli investimenti ad imprese	1.344.289.044	-	53.000.000	213.929.844	-	414.200.302	-	12.045.881	5.819.500.000	55.228.458	1.574.051	637.168	210.701.505	-	6.744.736	2.265.458.000	10.397.309.190
Investimenti fissi lordi e acquisti di terreni	283.588.773	229.605.964	33.527.722	619.926.438	261.563	82.152.366	2.103	3.853.082	259.545.118	424.466.514	29.975.065	11.782.822	51.922.397	-	232.043	47.107.651	2.071.909.621
Totale complessivo	3.012.442.091	621.239.701	477.446.886	2.241.411.303	4.387.018	1.160.279.024	7.573.505	1.964.134.859	18.240.378.168	1.021.866.036	134.115.400	131.171.243	1.395.493.844	3.109.792	1.061.112.340	2.417.712.485	33.878.892.707

Tavola 75 - Spesa primaria per l'ambiente: percentuale dei residui iniziali accertati sulla massa spendibile a consuntivo per titolo, categoria economica e settore ambientale - Esercizio 2022
(valori percentuali)

TITOLO I - SPESE CORRENTI	1. Protezione dell'aria e del clima	2. Gestione delle acque reflue	3. Gestione dei rifiuti	4. Protezione e risanamento del suolo, delle acque sotterranee e delle acque superficiali	5. Abbattimento del rumore e delle vibrazioni	6. Protezione della biodiversità e del paesaggio	7. Protezione dalle radiazioni	8. Ricerca e sviluppo per la protezione dell'ambiente	9. Altre attività di protezione dell'ambiente	10. Uso e gestione delle acque interne	11. Uso e gestione delle foreste	12. Uso e gestione della flora e della fauna selvatiche	13. Uso e gestione delle materie prime energetiche non rinnovabili (combustibili fossili)	14. Uso e gestione delle materie prime non energetiche	15. Ricerca e sviluppo per l'uso e la gestione delle risorse naturali	16. Altre attività di uso e gestione delle risorse naturali	TOTALE
Redditi da lavoro dipendente	46,5%	1,9%	11,5%	1,9%	0,0%	2,4%	0,1%	0,3%	0,1%	8,3%	1,7%	1,3%	8,6%	0,6%	1,7%	5,3%	1,1%
Consumi intermedi	4,4%	0,5%	1,3%	2,2%	0,0%	0,4%	0,2%	0,0%	0,8%	8,1%	1,2%	0,8%	0,2%	0,0%	5,4%	0,7%	1,0%
Imposte pagate sulla produzione	7,9%	4,3%	16,3%	18,3%	0,0%	9,6%	0,0%	8,9%	3,3%	9,1%	10,3%	8,0%	9,6%	1,1%	2,1%	6,3%	7,7%
Trasferimenti correnti ad amministrazioni pubbliche	0,0%	0,0%	0,0%	0,0%	0,0%	0,1%	0,0%	0,0%	0,0%	0,2%	0,0%	0,0%	0,0%	0,0%	0,0%	0,0%	0,0%
Trasferimenti correnti a famiglie e istituzioni sociali private	0,0%	0,0%	0,0%	0,3%	0,0%	3,9%	0,0%	5,6%	5,1%	-	0,0%	-	-	-	1,4%	31,2%	2,8%
Trasferimenti correnti a imprese	0,0%	0,0%	0,0%	99,8%	-	0,0%	-	-	36,2%	100,0%	0,0%	0,0%	0,0%	-	0,0%	0,0%	31,9%
Trasferimenti correnti a estero	55,3%	0,0%	47,1%	0,0%	-	-	-	-	0,0%	0,0%	-	0,6%	-	-	-	-	0,9%
Risorse proprie Unione Europea	0,0%	2,2%	0,0%	0,0%	-	2,3%	0,0%	0,0%	31,7%	-	0,0%	0,0%	0,0%	-	-	-	6,1%
Poste correttive e compensative	-	-	-	-	-	-	-	0,0%	-	-	0,0%	-	-	-	-	-	0,0%
Ammortamenti	-	-	-	-	-	-	-	-	-	-	-	-	-	-	-	-	-
Altre uscite correnti	1,9%	0,0%	0,0%	0,0%	0,0%	0,0%	0,0%	0,0%	0,0%	-	0,0%	0,0%	1,9%	-	-	1,7%	0,0%
TITOLO II - SPESE IN CONTO CAPITALE	60,1%	55,5%	75,9%	45,0%	65,8%	10,9%	0,0%	27,8%	4,6%	53,6%	60,5%	30,8%	29,3%	-	23,5%	3,3%	25,6%
Investimenti fissi lordi e acquisti di terreni	63,3%	61,6%	90,9%	47,1%	85,1%	43,4%	0,0%	78,3%	51,5%	68,4%	21,4%	31,1%	68,1%	-	19,9%	53,6%	56,6%
Contributi agli investimenti ad amministrazioni pubbliche	64,9%	50,7%	85,7%	36,3%	61,3%	44,7%	-	54,0%	49,4%	36,7%	91,9%	-	27,7%	-	8,0%	56,0%	43,8%
Contributi agli investimenti ad imprese	76,9%	-	75,5%	87,2%	-	1,7%	-	45,9%	0,8%	90,9%	100,0%	25,2%	13,1%	-	29,9%	0,8%	13,6%
Contributi agli investimenti a famiglie e istituzioni sociali private	33,3%	-	-	-	-	-	-	-	51,4%	-	-	-	33,3%	-	-	33,3%	41,2%
Contributi agli investimenti a estero	-	-	-	-	-	-	-	0,0%	45,4%	-	-	-	-	-	0,0%	-	43,9%
Altri trasferimenti in conto capitale	91,9%	-	-	96,7%	-	1,0%	-	100,0%	-	100,0%	-	-	91,9%	-	-	-	66,6%
Acquisizioni di attività finanziarie	0,5%	-	5,2%	5,3%	-	5,2%	-	24,5%	1,2%	-	-	-	0,0%	-	24,5%	0,0%	16,3%
Totale complessivo	59,2%	46,7%	63,0%	39,7%	20,5%	7,1%	0,1%	15,2%	1,8%	52,7%	31,0%	4,0%	28,8%	0,6%	22,6%	3,4%	15,6%

Tavola 76 - Spesa primaria per l'ambiente: massa spendibile a consuntivo per Missione e settore ambientale - Esercizio 2022

(valori in euro)

Missione	1. Protezione dell'aria e del clima	2. Gestione delle acque reflue	3. Gestione dei rifiuti	4. Protezione e risanamento del suolo, delle acque sotterranee e del paesaggio	5. Abbandono del rumore e delle vibrazioni	6. Protezione della biodiversità e del paesaggio	7. Protezione dalle radiazioni	8. Ricerca e sviluppo per la protezione dell'ambiente	9. Altri attività di protezione dell'ambiente	10. Uso di gestione delle acque reflue	11. Uso e gestione delle foreste	12. Uso e gestione della terra e della fauna selvatiche	13. Uso e gestione delle materie prime energetiche (minerali fossili e combustibili fossili)	14. Uso e gestione dell'energia non energetiche	15. Ricerca e sviluppo per l'uso e la gestione delle risorse naturali	16. Altre attività di uso e gestione delle risorse naturali	TOTAL	Percentuale spesa ambientale per missione	Percentuale spesa ambientale sul totale della Missione
Agricoltura, politica agricola e pesca	106.842	233.351.827	-	68.443.360	-	16.138.843	-	8.355.110	-	146.021.428	3.023.044	11.608.534	100.842	-	469.456	-	482.604.377	1,4%	14,8%
Amministrazione generale e supporto alla rappresentanza generale di Governo e dello Stato sul territorio	-	-	14.000.000	2.132.800	-	-	-	7.244.796	137.091.473	-	-	-	-	-	7.244.796	137.091.473	158.136.269	0,0%	1,6%
Commercio internazionale ed interconnessioni del sistema produttivo	-	-	-	400.000.000	-	-	-	-	-	-	-	-	-	-	-	-	400.000.000	1,2%	23,1%
Comunicazioni	-	-	-	-	-	-	-	-	-	-	-	-	209.500.692	-	-	-	209.500.692	0,0%	0,0%
Diritto pubblico	-	1.709.746	3.040.101	84.170.358	-	-	-	-	-	191.299	-	24.368.534	-	-	-	-	113.480.066	0,3%	0,6%
Diritti sociali, politiche sociali e famiglia	-	-	-	-	-	-	-	-	-	-	-	-	-	-	-	-	-	0,0%	0,0%
Diritto alla mobilità e sviluppo dei sistemi di trasporto	551.659.765	-	-	-	-	-	-	766.809	14.839.931	-	-	14.114.892	-	-	7.328.931	886.189.579	1,7%	2,3%	
Energia e investigazione delle fonti energetiche	497.586.262	-	-	206.050.000	-	613.200	1.356	58.021.408	17.121.514.172	-	919.800	939.800	176.069.933	1.369.933	44.021.933	20.300.823.340	59,9%	57,7%	
Fondi di gestione	613.200	183.960	919.800	1.258.400	-	613.200	-	366.600	366.600	-	-	-	-	-	366.600	6.132.000	0,0%	0,0%	
Governance	-	-	-	-	-	-	-	-	-	-	-	-	-	-	-	-	-	0,0%	0,0%
Immigrazione, accoglienza e garanzia dei diritti	-	-	-	-	-	-	-	-	-	-	-	-	-	-	-	-	-	0,0%	0,0%
Infrastrutture pubbliche e logistica	30.000.000	35.426.868	-	459.027.768	-	180.561	-	3.903.597	20.000.000	513.646.958	4	54.451	30.000.000	-	20.000.000	1.180.636.841	3,5%	4,9%	
Investigazione scolastica	-	-	-	-	-	-	-	-	-	-	-	-	312.500.000	-	-	312.500.000	0,9%	0,5%	
Istruzione universitaria e formazione post-universitaria	-	-	-	-	-	-	-	-	-	-	-	-	-	-	-	-	-	0,0%	0,0%
Italia in Europa e nel mondo	47.718.012	-	4.378.012	41.335.700	-	41.335.700	-	850.000.000	31.697	-	-	57.688	450.000	-	-	1.016.564.237	3,0%	1,1%	
Ordine pubblico e sicurezza	4.000.000	-	-	106.946	-	158.917	-	-	1.000.000	-	-	-	-	-	-	281.559.059	0,8%	1,9%	
Organizzazione, attività e relazioni con i cittadini	-	-	-	-	-	66.893.843	-	-	66.893.843	-	-	-	-	-	-	-	-	0,0%	0,0%
Organizzazione, attività e relazioni con i cittadini - Presidenza del Consiglio dei ministri	-	-	-	-	-	-	-	-	-	-	-	-	-	-	-	-	-	0,0%	0,0%
Politiche economico-finanziarie e di bilancio e tutela della finanza pubblica	-	-	2.500.000	26.877.115	-	-	-	2.965.187	-	-	-	-	-	-	2.845.187	35.067.490	0,1%	0,0%	
Politiche per il lavoro	-	-	-	-	-	-	-	-	-	-	-	-	-	-	-	-	-	0,0%	0,0%
Politiche previdenziali	-	-	-	-	-	-	-	-	-	-	-	-	-	-	-	-	-	0,0%	0,0%
Regolazione dei mercati	-	-	-	-	-	-	-	-	-	-	-	-	-	-	-	-	-	0,0%	0,0%
Ricerca e innovazione	9.500.000	461.000	588.000	137.200.000	-	-	-	-	13.977.200	-	2.800.000	-	637.688.405	-	-	792.216.385	2,3%	0,9%	
Ricerca e innovazione - Servizi istituzionali e generali delle amministrazioni pubbliche	416.161	351.008	532.008	2.850.579	416.161	9.052.008	416.161	8.721.054	134.967.108	2.230.062	256.633	289.534	211.205	211.205	31.481.121	82.103.002	0,6%	3,6%	
Soccorso civile	-	-	-	11.932.138	-	933.629.802	-	-	6.465.054	-	42.216.888	-	-	-	6.465.054	48.171.166	1,3%	3,3%	
Sviluppo e ripristino territorio	-	-	-	-	-	-	-	-	-	-	-	-	-	-	-	-	-	0,0%	0,0%
Sviluppo sostenibile e tutela del territorio e dell'ambiente	837.485.315	264.977.525	408.546.329	1.118.823.266	3.970.267	362.139.666	7.153.989	1.023.702.344	787.333.593	359.824.500	64.899.021	51.453.541	3.494.739	1.528.664	999.208.121	6.298.607.764	18,5%	94,9%	
Turismo	-	-	1.000.000	-	-	-	-	-	-	-	-	-	-	-	-	1.000.000	0,0%	0,0%	
Tutela della salute	-	-	22.647	-	-	-	-	-	269.911	-	-	-	-	-	-	292.558	0,0%	0,0%	
Tutela e valorizzazione dei beni e attività culturali e paesaggistiche	-	-	-	-	-	14.262	-	-	462.464	-	-	-	583.422	-	-	973.168	0,0%	0,0%	
Totale complessivo	3.012.442.091	621.239.701	472.446.896	2.241.411.303	4.987.018	1.160.978.024	7.573.505	1.964.324.859	18.240.978.168	1.021.866.036	134.115.090	131.171.243	3.395.492.844	3.109.792	1.051.112.540	33.638.692.707	100,0%	3,6%	

Tavola 77 - Spesa primaria per l'ambiente: pagamenti totali a consuntivo, in conto competenza e conto residui, per titolo, categoria economia e settore ambientale – Esercizio 2022
(valori in euro)

Titolo e categoria economica	1. Protezione dell'aria e del clima	2. Gestione delle acque reflue	3. Gestione dei rifiuti	4. Protezione e risanamento del suolo, delle acque sotterranee e delle acque di superficie	5. Abbattimento del rumore e delle vibrazioni	6. Protezione della biodiversità e del paesaggio	7. Protezione dalle radiazioni	8. Ricerca e sviluppo per la protezione dell'ambiente	9. Altre attività di protezione dell'ambiente	10. Uso e gestione delle acque interne	11. Uso e gestione delle foreste	12. Uso e gestione della flora e della fauna selvatiche	13. Uso e gestione delle materie prime energetiche non rinnovabili (combustibili fossili)	14. Uso e gestione delle materie prime non energetiche	15. Ricerca e sviluppo per l'uso e la gestione delle risorse naturali	16. Altre attività di uso e gestione delle risorse naturali	TOTALE
TITOLO I - SPESE CORRENTI	127.297.901	93.101.091	66.440.666	207.017.308	2.467.920	476.361.362	6.365.945	81.932.255	11.800.941.54	14.317.700	63.096.073	109.922.518	26.523.005	191.722.0	37.946.373	17.894.422	13.463.611.003
Redditi da lavoro dipendente	6.721.705	51.273.726	43.345.790	94.839.102	1.625.521	295.661.470	2.365.852	2.312.327	24.904.983	10.450.511	52.424.384	90.074.351	1.615.817	106.830	1.580.056	11.471.864	691.738.480
Consumi intermedi	6.979.450	35.983.462	11.760.948	11.473.816	737.394	67.308.891	2.222.857	1.032.205	27.039.808	2.314.180	4.110.800	7.563.692	24.272.113	780.013	1.679.709	3.656.574	299.109.907
Imposte pagate sulla produzione	3.216.382	3.996.318	4.775.641	9.313.625	103.745	19.636.028	181.225	97.771	2.657.389	615.513	5.316.360	7.707.161	133.340	68.297	928.192	1.846.207	60.642.863
Trasferimenti correnti ad amministrazioni pubbliche	102.862	154.146	5.000.000	88.900.570	987	90.020.994	1.554.864	39.977.663	531.931.122	-	1.015.048	-	-	-	33.764.421	775.951	315.455.828
Trasferimenti correnti a famiglie e istituzioni sociali private	-	-	-	9.029	-	1.871.495	-	-	500.000	7.412	98.352	-	-	-	-	-	2.487.517
Trasferimenti correnti a imprese	103.415.441	790.084	1.400.815	833.676	-	-	-	-	11.693.960.000	730.084	-	1.214.747	-	-	-	-	11.278.310.547
Trasferimenti correnti a estero	6.653.428	929.205	150.528	613.310	-	926.523	30.106	-	1.477.636	-	-	384.091	303.273	-	-	-	11.420.100
Risorse proprie Unione Europea	-	-	-	-	-	-	-	788.511.280	-	-	-	-	-	-	-	-	788.511.280
Poste correttive e compensative	-	-	-	-	-	1.531.136	-	-	550.451	-	80.396	-	-	-	-	-	2.162.173
Ammortamenti	-	-	-	-	-	-	-	-	-	-	-	-	-	-	-	-	-
Altre uscite correnti	198.634	34.151	6.344	32.080	272	3.825	10.641	-	100.444.565	-	142	2.688.416	198.361	-	-	144.826	103.772.318
TITOLO II - SPESE IN CONTO CAPITALE	970.499.121	120.478.344	70.496.891	551.790.530	112.060	549.487.180	365	320.916.690	5.863.729.815	296.610.014	29.515.273	4.085.646	463.421.222	-	339.955.207	2.162.681.861	11.749.644.269
Investimenti fissi (ord. e acquisti di terreni)	78.460.222	81.949.814	955.693	122.741.410	101.530	36.080.878	355	994.208	94.696.155	105.336.154	21.579.174	3.916.639	4.405.141	-	91.169	8.226.046	559.524.577
Contributi agli investimenti ad amministrazioni pubbliche	194.800.721	38.528.531	284.505.233	302.749.878	10.530	28.042.532	-	31.310.601	35.351.624	185.081.613	7.534.791	-	405.511.081	-	52.912.910	26.377.815	1.336.463.149
Contributi agli investimenti ad imprese	603.009.082	-	146.578	85.055.206	-	404.369.674	-	6.111.881	5.553.441.900	6.202.247	401.307	119.017	30.000	-	4.431.128	2.125.078.000	8.888.396.020
Contributi agli investimenti a famiglie e istituzioni sociali private	-	-	-	-	-	-	-	-	-	-	-	-	-	-	-	-	-
Contributi agli investimenti a estero	-	-	-	-	-	-	-	-	81.134.137	-	-	-	-	-	-	-	81.134.137
Altri trasferimenti in conto capitale	48.975.000	-	-	300.000	-	40.000.000	-	-	-	-	-	-	48.975.000	-	-	-	138.250.000
Acquisizioni di attività finanziarie	45.444.096	-	40.944.096	40.944.096	-	40.944.096	-	282.300.000	510.000	-	-	4.500.000	-	-	282.500.000	3.000.000	745.876.386
Totale complessivo	1.091.777.023	213.579.436	136.936.566	758.807.839	2.579.980	1.026.898.542	6.365.900	1.152.844.945	17.250.477.969	310.927.715	92.611.345	113.628.163	469.944.327	191.722.0	377.881.530	21.805.76.232	25.213.253.282

Tavola 78 - Spesa primaria per l'ambiente: coefficiente di realizzazione della spesa, per titolo, categoria economia e settore ambientale – Esercizio 2022
(valori percentuali)

Titolo e categoria economica	1. Protezione dell'aria e del clima	2. Gestione delle acque reflue	3. Gestione dei rifiuti	4. Protezione e risanamento del suolo, delle acque del sottosuolo e delle acque di superficie	5. Abbattimento del rumore e delle vibrazioni	6. Protezione della biodiversità e del paesaggio	7. Protezione dalle radiazioni	8. Ricerca e sviluppo per la protezione dell'ambiente	9. Altre attività di protezione dell'ambiente	10. Uso e gestione delle acque interne	11. Uso e gestione delle foreste	12. Uso e gestione della flora e della fauna selvatiche	13. Uso e gestione delle materie prime energetiche non rinnovabili (combustibili fossili)	14. Uso e gestione delle materie prime non energetiche	15. Ricerca e sviluppo per l'uso e la gestione delle risorse naturali	16. Altre attività di uso e gestione delle risorse naturali	TOTALE
TITOLO I - SPESE CORRENTI	62,7%	90,9%	70,3%	79,8%	81,8%	92,0%	84,1%	92,1%	79,5%	99,6%	92,3%	83,8%	61,7%	91,1%	93,0%	96,9%	
Redditi da lavoro dipendente	81,3%	91,0%	93,4%	92,0%	83,3%	93,8%	74,9%	41,3%	62,9%	73,3%	94,4%	73,8%	85,0%	77,8%	53,4%	89,7%	
Consumi intermedi	68,3%	91,5%	86,0%	82,2%	77,3%	84,2%	85,4%	48,2%	40,8%	61,6%	81,5%	82,4%	43,8%	42,4%	70,3%	73,0%	
Imposte pagate sulla produzione	99,4%	99,6%	99,7%	96,7%	100,0%	94,9%	84,5%	35,5%	75,7%	85,1%	98,6%	96,5%	97,5%	98,9%	75,2%	99,9%	
Trasferimenti correnti ad amministrazioni pubbliche	19,1%	100,0%	50,0%	59,2%	7,8%	93,7%	100,0%	89,2%	88,9%	-	94,4%	-	-	97,2%	18,4%	77,9%	
Trasferimenti correnti a famiglie e istituzioni sociali private	0,0%	0,0%	0,0%	4,2%	-	131,0%	-	-	3,6%	4,2%	130,5%	0,0%	-	0,0%	0,0%	14,7%	
Trasferimenti correnti a imprese	61,3%	55,7%	8,2%	83,4%	-	-	-	99,9%	55,7%	-	-	59,5%	-	-	-	99,2%	
Trasferimenti correnti a estero	38,4%	97,7%	100,0%	86,7%	-	97,7%	100,0%	0,0%	42,0%	-	0,0%	74,0%	-	-	-	80,2%	
Risorse proprie Unione Europea	-	-	-	-	-	-	-	92,8%	-	-	-	-	-	-	-	92,8%	
Poste correttive e compensative	-	-	0,0%	-	-	38,6%	-	100,0%	-	-	38,6%	-	-	-	-	29,9%	
Ammortamenti	-	-	-	-	-	-	-	-	-	-	-	-	-	-	-	-	
Altre uscite correnti	99,5%	97,2%	100,0%	97,0%	100,0%	6,1%	99,2%	-	98,4%	-	4,4%	80,1%	99,5%	-	98,2%	97,8%	
TITOLO II - SPESE IN CONTO CAPITALE	34,5%	23,2%	18,7%	28,1%	8,2%	85,6%	16,9%	30,3%	29,6%	44,2%	44,2%	32,5%	34,0%	33,7%	90,7%	59,8%	
Investimenti fissi lordi e acquisti di terreni	27,7%	35,7%	2,9%	19,8%	38,8%	43,9%	16,9%	25,8%	24,8%	72,0%	72,0%	33,2%	8,5%	39,3%	17,5%	27,0%	
Contributivi investimenti ad amministrazioni pubbliche	30,0%	13,3%	11,4%	28,2%	1,0%	50,4%	-	31,1%	35,9%	21,4%	-	-	39,4%	87,5%	46,8%	31,6%	
Contributivi investimenti ad imprese	44,9%	-	0,3%	39,8%	-	97,6%	-	50,7%	11,2%	25,5%	-	18,7%	0,0%	65,7%	93,8%	85,5%	
Contributivi investimenti a famiglie e istituzioni sociali private	0,0%	-	-	-	-	-	-	0,0%	-	-	-	-	0,0%	-	0,0%	0,0%	
Contributivi investimenti a estero	-	-	-	-	-	-	-	0,0%	70,5%	-	-	-	-	0,0%	-	88,1%	
Altri trasferimenti in conto capitale	100,0%	-	-	2,2%	-	82,1%	-	0,0%	0,0%	-	-	-	100,0%	-	-	81,5%	
Acquisizioni di attività finanziarie	9,8%	-	99,2%	99,0%	-	99,2%	-	30,1%	1,2%	-	-	-	100,0%	-	100,0%	25,7%	
Totale complessivo	36,4%	34,4%	29,0%	33,9%	58,9%	88,5%	84,1%	58,7%	30,4%	69,1%	66,6%	35,1%	61,7%	36,0%	90,2%	74,4%	

Tavola 79 - Spesa primaria per l'ambiente: principali aggregati finanziari per settore ambientale – Esercizio 2022
(valori in euro)

Settore ambientale	Residui iniziali	Storamenti iniziali	Variazioni debitorie in conto competenza	Storamenti definitivi	Impieghi in conto competenza	Pagamenti in conto residui	Pagamenti in conto competenza	Economie o maggiori spese in conto residui	Residui al 31/12	Economie o maggiori spese in conto competenza
1. Protezione dell'aria e del clima	1.702.044.147	901.044.602	333.394.472	1.330.398.674	766.704.665	910.076.693	179.734.420	59.444.536	1.340.453.254	463.894.669
2. Gestione delle acque reflue	289.953.485	312.746.090	18.540.236	331.286.216	279.443.526	59.271.665	154.307.771	3.989.530	351.407.665	51.841.930
3. Gestione dei rifiuti	297.702.411	44.655.405	27.760.001	174.726.485	162.393.593	13.902.154	12.954.400	33.807.486	288.665.518	12.465.635
4. Protezione e risanamento del suolo, delle acque del sottosuolo e delle acque di superficie	888.771.192	1.106.956.602	216.275.510	1.352.638.102	1.108.862.334	270.271.001	468.516.797	51.594.305	1.307.261.722	48.776.788
5. Abbandonamento del rumore e delle vibrazioni	910.084	3.001.299	494.035	3.486.194	3.075.462	910.577	2.470.404	185.938	1.200.457	410.672
6. Protezione della biodiversità e del paesaggio	82.803.322	1.099.617.089	67.779.013	1.077.397.702	1.052.338.691	26.779.023	1.002.103.720	11.626.462	911.858.099	35.891.011
7. Protezione delle calamità	6.157	622.813	1.339.536	7.507.348	6.519.992	6.157	6.339.748	-	160.250	1.047.356
8. Ricerca e sviluppo per la protezione dell'ambiente	297.791.627	1.666.650.148	515.515	1.666.540.283	1.599.223.328	4.766.713	1.140.080.220	14.230.034	778.938.975	67.119.914
9. Altre attività di protezione dell'ambiente	336.117.740	740.750.465	17.073.019.663	17.814.160.408	17.445.323.294	111.627.492	17.638.614.76	32.143.315	481.746.522	478.917.134
10. Uso gestione delle acque interne	538.470.888	470.037.022	13.370.116	483.407.849	429.066.499	81.801.990	293.125.725	38.193.221	620.944.071	51.800.999
11. Uso gestione delle foreste	41.513.669	8.197.279	9.624.532	92.596.802	88.794.448	10.986.669	8.624.677	886.236	36.855.066	3.002.383
12. Uso gestione delle falde e delle falde fratte	5.311.661	108.570.227	16.930.355	125.899.833	118.211.003	1.971.150	111.656.014	617.776	9.276.724	7.640.630
13. Uso gestione delle materie prime energetiche e non rinnovabili (combustibili fossili)	402.891.932	801.008.106	183.390.206	993.400.202	806.663.917	218.702.742	271.213.594	20.004.210	690.807.312	188.766.695
14. Uso gestione delle materie prime non energetiche	201.411	2.964.977	124.474	3.089.660	2.470.726	11.676	1.893.544	-	502.617	699.935
15. Ricerca e sviluppo per l'uso e la gestione delle risorse naturali	257.571.143	809.189.529	4.215.669	813.536.897	810.991.468	1.371.371	316.544.109	659.540	670.027.374	2.543.140
16. Altre attività di uso e gestione delle risorse naturali	81.091.129	86.065.692	2.251.667.715	2.318.821.356	2.320.916.642	30.884.245	2.149.693.037	19.541.677	214.837.812	12.265.715
Totale	5.772.214.695	8.264.370.106	20.322.915.566	28.066.688.101	27.196.404.116	1.748.953.127	23.463.801.194	327.985.458	6.898.381.486	1.410.393.896

GLOSSARIO

DEFINIZIONI

Coefficiente di realizzazione

Esprime la capacità di spesa delle risorse utilizzabili dall'amministrazione durante l'esercizio. Si calcola come il rapporto tra il totale dei pagamenti, in conto competenza e in conto residui, e la massa spendibile.

Massa spendibile

Esprime l'insieme delle risorse finanziarie utilizzabili dall'amministrazione durante l'esercizio. Si calcola come la somma degli stanziamenti definitivi di competenza (costituiti dalla somma degli stanziamenti iniziali di competenza e dalle variazioni intervenute nel corso dell'esercizio) e dei residui iniziali accertati.

Residui propri

Rappresentano le somme impegnate e non pagate al 31 dicembre di ciascun anno

I residui propri si distinguono da quelli cosiddetti impropri (o residui di stanziamento). I residui di stanziamento sono costituiti da somme relative a spese che non impegnate alla chiusura dell'esercizio sono comunque conservate nel conto dei residui. La loro conservazione e iscrizione nel bilancio dell'esercizio successivo avviene sulla base di una apposita procedura cosiddetta di impegno per conservazione fondi, che prevede l'iscrizione in bilancio dei residui di stanziamento, previa verifica da parte delle amministrazioni interessate della consistenza dei residui passivi e dello stato di attuazione dei programmi che essi dovrebbero finanziare, e la formulazione di una apposita proposta di conservazione degli stessi. In ogni caso, tali somme possono essere mantenute in bilancio, salvo alcune eccezioni, limitatamente all'esercizio successivo a quello a cui si riferiscono. Le somme stanziare e non impegnate che non vengono conservate nel conto dei residui per l'esercizio successivo costituiscono economie di spesa.

Spesa ambientale

La definizione di spesa ambientale è quella adottata dal sistema SERIEE (cfr. il successivo § "Classificazioni"), il sistema europeo dedicato alla contabilità satellite delle spese ambientali, che distingue tra due tipologie di spese:

1. le spese per la protezione dell'ambiente;
2. le spese per l'uso e la gestione delle risorse ambientali.

Spesa diretta e spesa trasferita

La spesa diretta è distinta da quella per trasferimenti per via dell'esclusione delle categorie economiche di parte corrente e in conto capitale che riguardano somme destinate ad altri operatori pubblici e privati (inclusi i trasferimenti all'estero e i trasferimenti all'UE a titolo di contributo al bilancio delle istituzioni comunitarie), i quali a loro volta utilizzano tali trasferimenti per i propri fini istituzionali.

La spesa diretta è data dalla somma delle spese di parte corrente per redditi da lavoro dipendente, consumi intermedi, imposte pagate sulla produzione, poste correttive e compensative e ammortamenti, e delle spese in conto capitale per investimenti fissi lordi e acquisizioni di attività finanziarie.

La spesa trasferita è data dalla somma delle spese di parte corrente per trasferimenti ad amministrazioni pubbliche, famiglie, istituzioni sociali private, imprese, estero e al bilancio delle istituzioni comunitarie a titolo di contributo e altre uscite di parte corrente, e delle spese in conto capitale per contributi agli investimenti ad amministrazioni pubbliche, famiglie, istituzioni sociali private, imprese, estero e altri trasferimenti in conto capitale.

Spesa primaria

Spesa finale, data dalla somma delle spese correnti (Titolo I) e delle spese in conto capitale (Titolo II), al netto degli interessi passivi.

CLASSIFICAZIONI**SERIEE**

Il SERIEE (Système Européen de Rassemblement de l'Information Economique sur l'Environnement) è il Sistema europeo per la raccolta dell'informazione economica sull'ambiente, ovvero il sistema dedicato alla contabilità satellite delle spese ambientali, definito in sede Eurostat e basato su definizioni e classificazioni coerenti con le classificazioni economica e funzionale adottate nell'ambito dei regolamenti comunitari in materia di contabilità nazionale.

I conti satellite del SERIEE descrivono le spese sostenute dall'economia per la protezione dell'ambiente e per l'uso e la gestione sostenibile delle risorse naturali, fornendo un insieme articolato di aggregati economici che viene generalmente interpretato come descrittivo della risposta del sistema socio-economico ai problemi di inquinamento, degrado ambientale ed esaurimento delle risorse naturali.

Nell'ambito del SERIEE si distinguono due tipologie di spese ambientali:

- le spese per la "protezione dell'ambiente" registrate nel conto EPEA (Environmental Protection Expenditure Account) e classificate secondo la classificazione internazionale CEPA (Classification of Environmental Protection Activities and expenditures)
- le spese per l'"uso e gestione delle risorse naturali" registrate nel conto RUMEA (Resource Use and Management Expenditure Account) e classificate secondo la classificazione CRUMA (Classification of Resource Use and Management Activities and expenditures).

Classificazione CEPA

La CEPA è una classificazione delle transazioni e delle attività il cui scopo principale è la protezione dell'ambiente intesa come l'insieme di tutte le attività e le azioni il cui scopo principale è la prevenzione, la riduzione e l'eliminazione dell'inquinamento (emissioni atmosferiche, scarichi idrici, rifiuti, inquinamento del suolo, ecc.) così come di ogni altra forma di degrado ambientale (perdita di biodiversità, erosione del suolo, salinizzazione, ecc.).

Si articola in 9 classi di primo livello, a loro volta articolate in voci di maggiore dettaglio. Le varie voci sono individuate combinando due fondamentali criteri di classificazione delle misure intraprese per la protezione dell'ambiente:

1. il dominio ambientale, termine con il quale si indica indifferentemente il tipo di inquinamento o di danno ambientale – o rischio di inquinamento o di danno ambientale – e/o il medium ambientale coinvolto;
2. il tipo di attività svolta.

Specificando le diverse tipologie di attività in relazione ai diversi domini ambientali si ottiene la lista di attività di protezione dell'ambiente riportata nel Prospetto 1.

Classificazione CRUMA

La CRUMA è una classificazione delle transazioni e delle attività il cui scopo principale è l'uso e la gestione delle risorse naturali (acque interne, risorse energetiche, risorse forestali, fauna e flora selvatiche, ecc.) e la loro tutela da fenomeni di depauperamento ed esaurimento. Rileva l'insieme di tutte le attività e le azioni il cui scopo principale è la prevenzione e la riduzione dell'uso e dell'esaurimento delle risorse naturali attraverso l'impiego di risorse alternative o rinnovabili.

Si articola in 7 classi di primo livello, a loro volta articolate in voci di maggiore dettaglio. Le varie voci sono individuate combinando due fondamentali criteri di classificazione delle misure intraprese per l'uso e la gestione delle risorse naturali:

1. il tipo di risorsa naturale;
2. il tipo di attività svolta.

Specificando le diverse tipologie di attività in relazione alle diverse risorse naturali si ottiene la lista delle attività di uso e gestione delle risorse naturali riportata nel Prospetto 2.

Prospetto 1 – Classificazione delle attività e delle spese di protezione dell'ambiente (Cepa): elenco delle voci

<p>. Protezione dell'aria e del clima</p> <p>.1 Prevenzione dell'inquinamento attraverso modifiche dei processi produttivi</p> <p>.1.1 <i>Per la protezione dell'aria</i></p> <p>.1.2 <i>Per la protezione del clima e della fascia di ozono</i></p> <p>.2 Trattamento dei gas di scarico e dell'aria di ventilazione</p> <p>.2.1 <i>Per la protezione dell'aria</i></p> <p>.2.2 <i>Per la protezione del clima e della fascia di ozono</i></p> <p>.3 Monitoraggio, controllo e simili</p> <p>.4 Altre attività</p> <p>. Gestione delle acque reflue</p> <p>.1 Prevenzione dell'inquinamento delle acque attraverso modifiche dei processi produttivi</p> <p>.2 Reti fognarie</p> <p>.3 Trattamento delle acque reflue</p> <p>.4 Trattamento delle acque di raffreddamento</p> <p>.5 Monitoraggio, controllo e simili</p> <p>.6 Altre attività</p> <p>. Gestione dei rifiuti</p> <p>.1 Prevenzione della produzione di rifiuti attraverso modifiche dei processi produttivi</p> <p>.2 Raccolta e trasporto</p> <p>.3 Trattamento e smaltimento dei rifiuti pericolosi</p> <p>.3.1 <i>Trattamento termico</i></p> <p>.3.2 <i>Discarica</i></p> <p>.3.3 <i>Altro trattamento e smaltimento</i></p> <p>.4 Trattamento e smaltimento dei rifiuti non pericolosi</p> <p>.4.1 <i>Incenerimento</i></p> <p>.4.2 <i>Discarica</i></p> <p>.4.3 <i>Altro trattamento e smaltimento</i></p> <p>.5 Monitoraggio, controllo e simili</p> <p>.6 Altre attività</p> <p>. Protezione e risanamento del suolo, delle acque del sottosuolo e delle acque di superficie</p> <p>.1 Prevenzione dell'infiltrazione di sostanze inquinanti</p> <p>.2 Decontaminazione del suolo e dei corpi idrici</p> <p>.3 Protezione del suolo dall'erosione e da altre forme di degrado fisico</p> <p>.4 Prevenzione dei fenomeni di salinizzazione del suolo e azioni di ripristino</p> <p>.5 Monitoraggio, controllo e simili</p> <p>.6 Altre attività</p>	<p>. Abbattimento del rumore e delle vibrazioni (esclusa la protezione degli ambienti di lavoro)</p> <p>.1 Modifiche preventive dei processi alla fonte</p> <p>.1.1 <i>Traffico stradale e ferroviario</i></p> <p>.1.2 <i>Traffico aereo</i></p> <p>.1.3 <i>Rumori da processi industriali e altri</i></p> <p>.2 Costruzione di strutture antirumore/ vibrazioni</p> <p>.2.1 <i>Traffico stradale e ferroviario</i></p> <p>.2.2 <i>Traffico aereo</i></p> <p>.2.3 <i>Rumori da processi industriali e altro</i></p> <p>.3 Monitoraggio, controllo e simili</p> <p>.4 Altre attività</p> <p>. Protezione della biodiversità e del paesaggio</p> <p>.1 Protezione e riabilitazione delle specie e degli habitat</p> <p>.2 Protezione del paesaggio naturale e seminaturale</p> <p>.3 Monitoraggio, controllo e simili</p> <p>.4 Altre attività</p> <p>. Protezione dalle radiazioni (ad esclusione della protezione degli ambienti di lavoro e del rischio tecnologico e di incidente nucleare)</p> <p>.1 Protezione dei "media" ambientali</p> <p>.2 Trasporto e trattamento dei rifiuti altamente radioattivi</p> <p>.3 Monitoraggio, controllo e simili</p> <p>.4 Altre attività</p> <p>. Ricerca e sviluppo</p> <p>.1 Protezione dell'aria e del clima</p> <p>.1.1 <i>Per la protezione dell'aria</i></p> <p>.1.2 <i>Per la protezione dell'atmosfera e del clima</i></p> <p>.2 Protezione delle acque superficiali</p> <p>.3 Rifiuti</p> <p>.4 Protezione del suolo e delle acque del sottosuolo</p> <p>.5 Abbattimento del rumore e delle vibrazioni</p> <p>.6 Protezione delle specie e degli habitat</p> <p>.7 Protezione dalle radiazioni</p> <p>.8 Altre ricerche sull'ambiente</p> <p>. Altre attività di protezione dell'ambiente</p> <p>.1 Amministrazione e gestione generale dell'ambiente</p> <p>.1.1 <i>Amministrazione generale, regolamentazione e simili</i></p> <p>.1.2 <i>Gestione dell'ambiente</i></p> <p>.2 Istruzione, formazione ed informazione</p> <p>.3 Attività che comportano spese non divisibili</p> <p>.4 Attività non classificate altrove</p>
--------------------------------------------------------------------------------------------------------------------------------------------------------------------------------------------------------------------------------------------------------------------------------------------------------------------------------------------------------------------------------------------------------------------------------------------------------------------------------------------------------------------------------------------------------------------------------------------------------------------------------------------------------------------------------------------------------------------------------------------------------------------------------------------------------------------------------------------------------------------------------------------------------------------------------------------------------------------------------------------------------------------------------------------------------------------------------------------------------------------------------------------------------------------------------------------------------------------------------------------------------------------------------------------------------------------------------------------------------------------------------------------------------------------------------------------------------------------------------------------------------------------------------------------------------------------------------------------------------------------------------------------------------------------------------------------------------------------------------------------------------------------------------------------------------------------------------------------------------------------------------------------------------------------------------------------------------	---------------------------------------------------------------------------------------------------------------------------------------------------------------------------------------------------------------------------------------------------------------------------------------------------------------------------------------------------------------------------------------------------------------------------------------------------------------------------------------------------------------------------------------------------------------------------------------------------------------------------------------------------------------------------------------------------------------------------------------------------------------------------------------------------------------------------------------------------------------------------------------------------------------------------------------------------------------------------------------------------------------------------------------------------------------------------------------------------------------------------------------------------------------------------------------------------------------------------------------------------------------------------------------------------------------------------------------------------------------------------------------------------------------------------------------------------------------------------------------------------------------------------------------------------------------------------------------------------------------------------------------------------------------------------------------------------------------------------------------------------------------------------------------------------------------------------------------------------------------------------------------------------------------------------------------------------------------------------------------------------------------------------------------------------------------------------------------------------------------------

Note

La classificazione è organizzata in modo tale che in ciascuna delle prime 7 classi sono classificate tutte le tipologie di attività di protezione dell'ambiente nei casi in cui riguardano esclusivamente il singolo problema di inquinamento o degrado cui è dedicata la classe, ad eccezione delle attività di Ricerca e Sviluppo che sono tutte raggruppate nella classe 8. Le attività di programmazione, pianificazione, regolamentazione e amministrazione nonché quelle di istruzione, formazione e informazione quando riguardano un singolo problema di inquinamento o degrado sono classificate nella voce "altre attività" della classe pertinente (fra le classi da 1 a 7); quando riguardano due o più problemi di inquinamento o degrado sono classificate nelle voci 9.1 o 9.2 della classe 9.

Prospetto 2 – Classificazione delle attività e delle spese di uso e gestione delle risorse naturali (Cruma): elenco delle voci

<p>0. Uso e gestione delle acque interne</p> <p>0.1 Riduzione del prelievo</p> <p>0.2 Riduzione delle perdite e degli sprechi e riutilizzo e risparmio idrico</p> <p>0.3 Ricarica degli stock idrici</p> <p>0.4 Gestione diretta degli stock idrici</p> <p>0.5 Monitoraggio, controllo e simili</p> <p>0.6 Altre attività</p> <p>1. Uso e gestione delle foreste</p> <p>1.1 Riduzione del prelievo</p> <p>1.2 Riduzione dell'uso di prodotti forestali (legnosi e non legnosi)</p> <p>1.3 Rimboschimenti e impianto di nuovi boschi</p> <p>1.4 Incendi boschivi</p> <p>1.5 Gestione diretta delle aree forestali (come risorsa e non come habitat)</p> <p>1.6 Monitoraggio, controllo e simili</p> <p>1.7 Altre attività</p> <p>2. Uso e gestione della flora e della fauna selvatiche</p> <p>2.1 Riduzione del prelievo</p> <p>2.2 Ripopolamento</p> <p>2.3 Gestione diretta della flora e della fauna selvatiche</p> <p>2.4 Monitoraggio, controllo e simili</p> <p>2.5 Altre attività</p> <p>3. Uso e gestione delle materie prime energetiche non rinnovabili (combustibili fossili)</p> <p>3.1 Riduzione del prelievo</p> <p>3.2 Riduzione della dispersione di calore ed energia e recupero e risparmio energetico</p> <p>3.3 Gestione diretta degli stock di risorse energetiche non rinnovabili</p> <p>3.4 Monitoraggio, controllo e simili</p> <p>3.5 Altre attività</p>	<p>4. Uso e gestione delle materie prime non energetiche</p> <p>4.1 Riduzione del prelievo</p> <p>4.2 Riduzione del consumo di materie prime non energetiche attraverso la produzione e il consumo di materiali e prodotti recuperati e riciclati</p> <p>4.3 Gestione diretta degli stock di materie prime non energetiche</p> <p>4.4 Monitoraggio, controllo e simili</p> <p>4.5 Altre attività</p> <p>5. Ricerca e sviluppo per l'uso e la gestione delle risorse naturali</p> <p>5.1 R&S per l'uso e la gestione delle acque interne</p> <p>5.2 R&S per l'uso e la gestione delle foreste</p> <p>5.3 R&S per l'uso e la gestione di flora e fauna selvatiche</p> <p>5.4 R&S per l'uso e la gestione delle materie prime energetiche non rinnovabili (combustibili fossili)</p> <p>5.5 R&S per l'uso e la gestione delle materie prime non energetiche</p> <p>5.6 Altre attività di R&S per l'uso e la gestione delle risorse naturali</p> <p>6. Altre attività di uso e gestione delle risorse naturali</p> <p>6.1 Amministrazione generale delle risorse naturali</p> <p>6.1.1 amministrazione generale, regolamentazione e simili</p> <p>6.1.2 gestione dell'ambiente</p> <p>6.2 Comunicazione, formazione e informazione</p> <p>6.3 Spese indivisibili</p> <p>6.4 Altro n.a.c.</p>
---------------------------------------------------------------------------------------------------------------------------------------------------------------------------------------------------------------------------------------------------------------------------------------------------------------------------------------------------------------------------------------------------------------------------------------------------------------------------------------------------------------------------------------------------------------------------------------------------------------------------------------------------------------------------------------------------------------------------------------------------------------------------------------------------------------------------------------------------------------------------------------------------------------------------------------------------------------------------------------------------------------------------------------------------------------------------------------------------------------------------------------------------------------------------------------------------------------------------------------------------------------------------------------------------------------------------------------------------------------------------------------------------------------	---------------------------------------------------------------------------------------------------------------------------------------------------------------------------------------------------------------------------------------------------------------------------------------------------------------------------------------------------------------------------------------------------------------------------------------------------------------------------------------------------------------------------------------------------------------------------------------------------------------------------------------------------------------------------------------------------------------------------------------------------------------------------------------------------------------------------------------------------------------------------------------------------------------------------------------------------------------------------------------------------------------------------------------------------------------------------------------------------------------------------------------------------------------------------------------------------------------------------------------------------------------------------------------------------------------------------------------

Note

La classificazione è organizzata in modo tale che in ciascuna delle prime 5 classi (codici da 10 a 14) sono classificate tutte le tipologie di attività di uso e gestione delle risorse naturali nei casi in cui riguardano esclusivamente la singola risorsa naturale cui è dedicata la classe, ad eccezione delle attività di Ricerca e Sviluppo che sono tutte raggruppate nella classe 15. Le attività di programmazione, pianificazione, regolamentazione e amministrazione nonché quelle di istruzione, formazione e informazione quando riguardano una singola risorsa naturale sono classificate nella voce "altre attività" della classe pertinente (fra le classi da 10 a 14); quando riguardano due o più risorse naturali sono classificate nelle voci 16.1 o 16.2 della classe 16.

7 NOTE INTEGRATIVE AL RENDICONTO DELLO STATO

La Nota integrativa è un documento di ausilio alla programmazione dell'impiego delle risorse pubbliche, che completa e arricchisce le informazioni relative alle entrate e alle spese del Bilancio e del Rendiconto generale dello Stato.

In sede di Rendiconto, attraverso la Nota Integrativa, ciascun ministero dà conto dei risultati ottenuti tramite l'attuazione delle politiche e del raggiungimento degli obiettivi formulati in sede di previsione.

L'art. 35, comma 2 della legge n. 196 del 31 dicembre 2009, così come sostituito dall'art. 2, comma 6 del D.Lgs. 12 maggio 2016, n. 90, relativo al completamento della riforma della struttura del bilancio dello Stato e dalla successiva Legge 4 agosto 2016, n. 163, prevede che al Rendiconto generale dello Stato sia allegata una Nota integrativa articolata per missioni e programmi con riferimento alle azioni sottostanti che illustri i risultati finanziari per categorie economiche di spese, motivando gli eventuali scostamenti tra le previsioni iniziali di spesa e quelle finali indicate nel Rendiconto generale dello Stato, tenuto conto dei principali fatti di gestione intervenuti nel corso dell'esercizio.

Le Note Integrative allegate al Rendiconto per l'anno 2022 sono state predisposte per missioni, programmi e azioni, secondo le stesse modalità seguite nella fase previsionale per il medesimo anno, rappresentando la naturale conclusione dell'attività di programmazione.

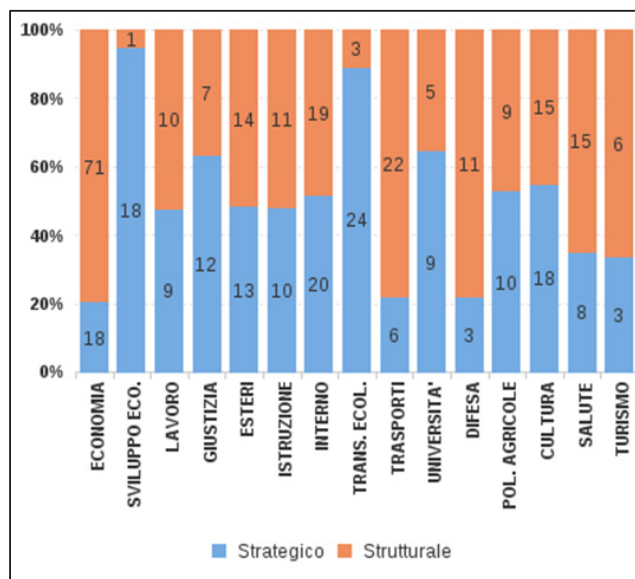
7.1 ANALISI DEGLI OBIETTIVI

Nell'ambito del processo di programmazione strategica ciascuna amministrazione traduce le Priorità Politiche e, in generale, i propri compiti istituzionali, in **obiettivi** da "conseguire in termini di livello dei servizi e di interventi", correlati ai programmi di spesa e formulati con riferimento alle sottostanti azioni.

Gli obiettivi si distinguono in **strategici**, che misurano i risultati raggiunti in attuazione di una delle priorità politiche stabilite dal Governo e **strutturali**, che misurano i risultati da raggiungere in termini di miglioramento dell'efficacia ed efficienza dell'azione amministrativa non direttamente connessi con l'attuazione delle priorità politiche.

Di seguito, il Grafico 19 espone la ripartizione tra le due tipologie di obiettivi per ciascun Ministero e per il totale del Bilancio dello Stato; per il complesso dei Ministeri, gli obiettivi strategici sono 181 su un totale di 400 obiettivi, rappresentando il 45% circa; dal grafico si può notare che vi sono Amministrazioni come il Ministero dello sviluppo economico e il Ministero della transizione ecologica che hanno rendicontato prevalentemente obiettivi qualificati come strategici (rispettivamente, 99% il primo e 97% il secondo); anche per i ministeri dell'Università e della Cultura si rileva una percentuale molto alta di obiettivi strategici (circa il 60%); per contro, in altre Amministrazioni si nota la prevalenza di obiettivi strutturali (ad esempio, il Ministero dell'economia e delle finanze e il Ministero delle infrastrutture e della mobilità sostenibili che rendicontano rispettivamente obiettivi strutturali per circa l'80%).

Gráfico 19 - Ripartizione tra obiettivi strategici e strutturali per Ministero (Anno 2022)

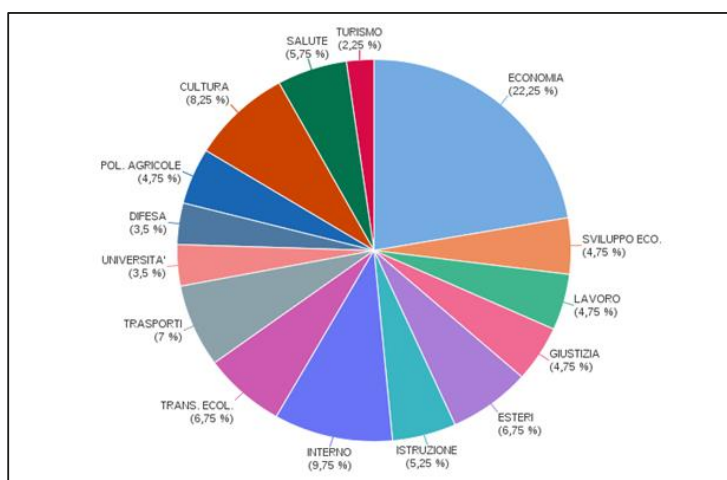


I Ministeri che rendicontano per il 2022 il maggior numero di obiettivi sono il Ministero dell'economia e delle finanze (89 obiettivi, pari al 22,25% del totale di tutti i ministeri), il Ministero dell'interno (39 obiettivi, pari al 9,75% del totale) e il Ministero della cultura (33 obiettivi, pari al 8,25% del totale).

Il numero degli obiettivi rendicontato da ciascun ministero dipende dal livello di articolazione organizzativa e funzionale dell'amministrazione e dalla struttura del bilancio.

Il Gráfico 20 mostra la distribuzione per ministero del numero di obiettivi.

Gráfico 20 - Distribuzione % per Ministero del numero di obiettivi



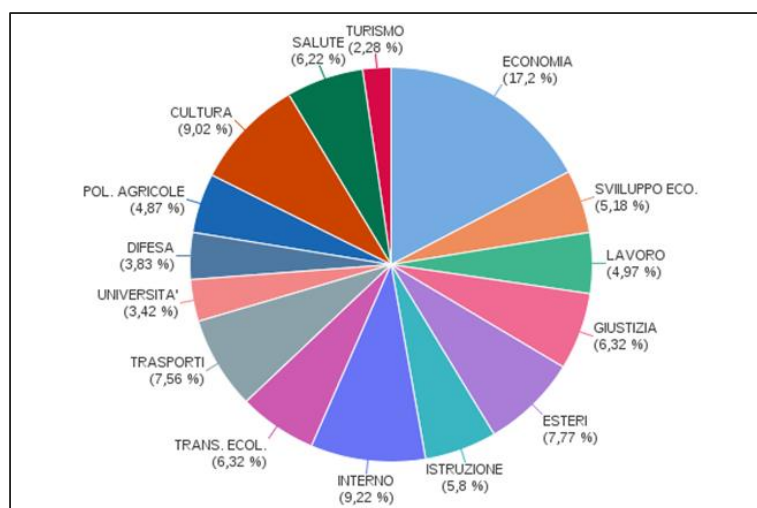
7.2 ANALISI DEGLI INDICATORI

La misurazione del grado di raggiungimento degli obiettivi è garantita dagli **indicatori**. La lettura degli indicatori per ciascun obiettivo consente di individuare i fenomeni che meglio sono in grado di rappresentare le finalità concrete che si perseguono: in fase di previsione si stabiliscono i valori che si prevede di conseguire, mentre, a rendiconto si riportano i valori effettivamente conseguiti.

Analogamente agli obiettivi, gli indicatori delle Note Integrative sono correlati alle finalità dei Programmi di spesa e delle sottostanti azioni e, quindi, rendono conto dei risultati concreti perseguiti a livello strategico dall'Amministrazione, in un'ottica di continuo miglioramento. Gli indicatori associati ai singoli obiettivi non necessariamente esprimono il risultato complessivamente raggiunto dall'obiettivo, né singolarmente né nel loro complesso, ma si focalizzano, in genere, su alcuni aspetti di particolare rilievo.

Il numero complessivo degli indicatori individuati dalle Amministrazioni nelle Note Integrative al Rendiconto 2022 è pari a 965, distribuiti fra i ministeri nelle percentuali evidenziate nel Grafico 21.

Grafico 21 - Distribuzione % per Ministero del numero di indicatori



A ciascun indicatore sono associate diverse informazioni quantitative e qualitative, illustrate nella circolare RGS n. 9 del 3 marzo 2023 sul Rendiconto Generale dello Stato.

In particolare, gli indicatori si caratterizzano per una **unità di misura** attraverso la quale si esprimono i valori target e quelli effettivamente conseguiti. Tali valori possono essere espressi in **percentuale**, con una **quantità fisica**, in termini **binari** – sì, no – oppure in termini **monetari**.

Gli indicatori si classificano in quattro tipologie²¹ riportate nella tavola seguente (Tavola 80), insieme con la ripartizione percentuale degli indicatori nelle Note Integrative al rendiconto 2022.

²¹ Il Decreto del Presidente del Consiglio dei Ministri 18 settembre 2012 fornisce le linee guida generali per l'individuazione dei criteri e delle metodologie per la costruzione di un sistema di indicatori ai fini della misurazione dei risultati attesi dai programmi di bilancio e specifica che, per i Ministeri, il Piano degli obiettivi e risultati attesi corrisponde alla Nota integrativa.

Tavola 80 - Distribuzione percentuale degli indicatori per tipologia (Anno 2022)

Tipologie di Indicatori	Distribuzione % degli obiettivi delle Note Integrative al rendiconto 2022 per tipologia
Indicatore di realizzazione finanziaria: indica l'avanzamento della spesa prevista per la realizzazione dell'obiettivo o dell'intervento	10,26%
Indicatore di realizzazione fisica: rappresenta il volume dei prodotti e dei servizi erogati	26,74%
Indicatore di risultato (output): rappresenta l'esito più immediato del programma di spesa	52,23%
Indicatore di impatto (outcome): esprime l'impatto che il programma di spesa, insieme ad altri enti e a fattori esterni, produce sulla collettività e sull'ambiente	10,78%
Totale	100,00%

Dall'analisi degli indicatori presenti nelle Note Integrative al Rendiconto 2022, si denota un lieve miglioramento da parte delle amministrazioni nella corretta individuazione della tipologia di ciascun indicatore. Particolarmente rilevante appare il numero degli indicatori associati alla tipologia "di risultato", mentre sono ancora pochi gli indicatori di impatto.

In generale, permane la tendenza, già rilevata in passato, a privilegiare indicatori che si focalizzano maggiormente su aspetti operativi e legati alla realizzazione dei servizi (26,74% indicatori di realizzazione fisica), piuttosto che sull'impatto che le attività hanno avuto sulla collettività (10,78% indicatori di impatto). Va comunque evidenziato, che nel Rendiconto 2022, come per gli anni precedenti, gli indicatori di risultato (52,23%), sono quelli preminenti e rispetto al precedente esercizio sono rimasti pressoché immutati.

La tavola successiva (Tavola 81) rappresenta il grado di raggiungimento dei risultati misurati dagli indicatori per tipologia e utilizzati con maggiore frequenza dai ministeri.

Tavola 81 - Tipologia di indicatori per Ministero 2022 – Note Integrative al Rendiconto

MINISTERO	Tipologia di indicatori							
	Indicatore di realizzazione finanziaria	%	Indicatore di realizzazione fisica	%	Indicatore di risultato (output)	%	Indicatore di impatto (outcome)	%
ECONOMIA	48	48,48%	41	15,89%	68	13,49%	9	8,65%
SVILUPPO ECO.			7	2,71%	28	5,56%	15	14,42%
LAVORO	2	2,02%	10	3,88%	29	5,75%	7	6,73%
GIUSTIZIA	2	2,02%	21	8,14%	37	7,34%	1	0,96%
ESTERI	3	3,03%	34	13,18%	38	7,54%		
ISTRUZIONE	6	6,06%	10	3,88%	38	7,54%	2	1,92%
INTERNO	4	4,04%	3	1,16%	76	15,08%	6	5,77%
TRANS. ECOL.	8	8,08%	8	3,10%	16	3,17%	29	27,88%
TRASPORTI	14	14,14%	20	7,75%	21	4,17%	18	17,31%
UNIVERSITA'	1	1,01%			31	6,15%	1	0,96%
DIFESA			5	1,94%	30	5,95%	2	1,92%
POL. AGRICOLE	3	3,03%	24	9,30%	16	3,17%	4	3,85%
CULTURA	6	6,06%	36	13,95%	37	7,34%	8	7,69%
SALUTE			35	13,57%	23	4,56%	2	1,92%
TURISMO	2	2,02%	4	1,55%	16	3,17%		
Totale	99	100,00%	258	100,00%	504	100,00%	104	100,00%

Dall'analisi dei valori attribuiti agli indicatori nella Nota Integrativa al Rendiconto 2022 e dal loro confronto con i valori target inseriti per gli stessi indicatori nella Nota Integrativa a Legge di Bilancio 2022, si può valutare il grado di raggiungimento dei risultati.

Nella tabella sottostante gli indicatori sono stati suddivisi in cinque classi:

1. indicatori per i quali il risultato è raggiunto: è relativo all'87,67% degli indicatori, che hanno un valore a rendiconto coincidente o sostanzialmente coincidente con il valore target a LB 2022;
2. indicatori per i quali il risultato è stato raggiunto in misura parziale: si tratta dell'8,70% degli indicatori;
3. indicatori non consuntivati che rappresentano il 2,07% del totale indicatori;
4. indicatori sorti nel corso dell'anno e quindi inseriti in fase di compilazione delle note integrative al rendiconto 2022, pari a 0,62%;
5. indicatori (Altro) che non presentano valori target in quanto non misurati nell'esercizio e la cui percentuale è pari allo 0,93%.

Tavola 82 - Grado di raggiungimento dei risultati misurati dagli indicatori per Ministero (Anno 2022)

Amministrazione	Risultato raggiunto	Risultato raggiunto parzialmente	Indicatore non consuntivato	Indicatore nuovo	Altro	Totale
ECONOMIA E FINANZE	143	13	10			166
	86,14%	7,83%	6,02%			100,00%
SVILUPPO ECONOMICO	45	5				50
%	90,00%	10,00%				100,00%
LAVORO	42	6				48
%	87,50%	12,50%				100,00%
GIUSTIZIA	45	15	1			61
%	73,77%	24,59%	1,64%			100,00%
ESTERI	67	5	2		1	75
%	89,33%	6,67%	2,67%		1,33%	100,00%
ISTRUZIONE	54	2				56
%	96,43%	3,57%				100,00%
INTERNO	83	3			3	89
	93,26%	3,37%			3,37%	100,00%
TRANSIZIONE ECOLOGICA	52	8	1			61
%	85,25%	13,11%	1,64%			100,00%
INFRASTRUTTURE E MOBIL. SOST.	58	8	3	1	3	73
%	79,45%	10,96%	4,11%	1,37%	4,11%	100,00%
UNIVERSITA'	28	1		3	1	33
%	84,85%	3,03%		9,09%	3,03%	100,00%
DIFESA	30	7				37
%	81,08%	18,92%				100,00%
POLITICHE AGRICOLE	43	4				47
%	91,49%	8,51%				100,00%
CULTURA	84	2		1		87
%	96,55%	2,30%		1,15%		100,00%
SALUTE	54	5			1	60
%	90,00%	8,33%			1,67%	100,00%
TURISMO	18		3	1		22
	81,82%		13,64%	4,55%		100,00%
Totale	846	84	20	6	9	965
	87,67%	8,70%	2,07%	0,62%	0,93%	100,00%

La misurazione del raggiungimento del risultato è espressa in termini percentuali, in valore assoluto e/o binario. In fase di previsione il target degli indicatori può essere indicato sia in termini di valore esatto da raggiungere, sia in termini di intervallo entro cui collocarsi. Ai fini del calcolo delle percentuali sopra indicate, il valore effettivamente raggiunto per ciascun indicatore è stato confrontato con il target indicato verificando l'esatto raggiungimento del valore preventivato oppure l'inclusione nell'intervallo stabilito; sono stati inclusi in questa classe anche gli indicatori che si discostano leggermente dal valore indicato a preventivo.

Tavola 83 - Tipo unità di misura degli indicatori per Ministero (Anno 2022)

Amministrazione	MISURA DEGLI INDICATORI				
	Percentuale	Valore assoluto	Binario (Si/No)	Altro	Totale
ECONOMIA E FINANZE	116	34		16	166
SVILUPPO ECONOMICO	37	13			50
LAVORO	36	12			48
GIUSTIZIA	36	25			61
ESTERI	32	43			75
ISTRUZIONE	37	12	7		56
INTERNO	30	45	14		89
TRANSIZIONE ECOLOGICA	42	19			61
INFRASTRUTTURE E MOBIL. SOST.	52	20	1		73
UNIVERSITA'	31	1	1		33
DIFESA	26	11			37
POLITICHE AGRICOLE	17	22	8		47
CULTURA	59	28			87
SALUTE	29	31			60
TURISMO	22				22
Totale	602	332	31	16	965
%	62,38%	34,40%	3,21%	1,66%	100,00%

7.3 INDICATORI COMUNI A TUTTE LE AMMINISTRAZIONI – INDICATORE DI TEMPESTIVITÀ DEI PAGAMENTI

Da segnalare alcune iniziative dirette a promuovere un miglioramento dei contenuti delle Note integrative e a favorire, contestualmente, l'applicazione di criteri uniformi nella scelta di indicatori in grado di rappresentare adeguatamente la quantità e la qualità dei servizi erogati, nonché i loro impatti sulla collettività di riferimento, in relazione alle missioni e ai programmi del bilancio dello Stato.

In particolare, nell'ambito delle attività di collaborazione tra il Ministero dell'economia e delle finanze e i Ministeri di spesa di cui all'art. 39 della legge 196/2009, è stato definito un set di indicatori comuni a tutti i ministeri utilizzabili per i programmi di spesa trasversali 32.2 "Indirizzo politico" (attività svolte dai Gabinetti e dagli uffici di diretta collaborazione all'opera dei ministri) e 32.3 "Servizi e affari generali per le Amministrazioni di competenza" (attività dirette a garantire il generale funzionamento delle amministrazioni – affari generali, gestione del personale, bilancio, etc.).

Per quanto riguarda il Programma 32.2 "Indirizzo politico", le amministrazioni sono state invitate ad includere nella Nota Integrativa gli indicatori messi a disposizione dal Dipartimento per il programma di Governo della Presidenza del Consiglio dei ministri riguardanti lo stato di avanzamento e il tempo medio nell'emanazione dei provvedimenti di attuazione degli interventi legislativi per i quali ciascuna Amministrazione è competente. Tali indicatori sono oggetto di monitoraggio e di una specifica pubblicazione ad opera dello stesso Ufficio per l'attuazione del Programma di Governo al seguente indirizzo <http://www.programmagoverno.gov.it/focus-sui-decreti-attuativi/protocollo-dintesa-traufficio-per-il-programma-di-governo-e-ragioneria-generale-dello-stato>.

Per i suddetti indicatori si rileva, rispetto agli indicatori nel loro complesso, un più basso grado di raggiungimento dei target indicati nella fase previsionale.

Tavola 84 - Grado di raggiungimento dei risultati degli indicatori trasversali del programma 32.2 (Anno 2022)

Denominazione Indicatore	Risultato raggiunto	Risultato raggiunto parzialmente	Indicatore non consuntivato	Totale
Capacità attuativa entro i termini di scadenza dei provvedimenti adottati	8	6		14
Capacità di riduzione dei provvedimenti in attesa	10	2	2	14
Grado di adozione dei provvedimenti attuativi previsti dalle disposizioni legislative con concerti e/o pareri	13	2		15
Grado di adozione dei provvedimenti attuativi previsti dalle disposizioni legislative senza concerti e/o pareri	10	4	1	15
Totale	41	14	3	58
%	70,69%	24,14%	5,17%	100,00%

Per quanto riguarda l'**indicatore di tempestività dei pagamenti**, questo si riferisce all'intera amministrazione e non ai singoli programmi ed è rilevato separatamente dagli altri, come illustrato di seguito più in dettaglio.

Il DPCM 22 settembre 2014, all'art. 9, comma 8, ha disposto che, per le Amministrazioni centrali dello Stato, il valore **dell'indicatore annuale e la descrizione delle misure adottate per rientrare nei termini di pagamento previsti dalla legge siano pubblicati nelle Note integrative allegate al Rendiconto generale dello Stato**. Con la **circolare RGS n. 3/2015** e con la successiva **circolare RGS n. 22/2015** sono state fornite indicazioni operative sulle modalità di acquisizione ed elaborazione dei dati elementari per il calcolo dell'indicatore, sulla definizione di transazione commerciale e sul prospetto da inserire nelle Note integrative.

Per il rendiconto 2022, il fac-simile del prospetto da compilare e inserire all'interno del quadro di riferimento della Nota Integrativa è riportato nella Nota tecnica allegata alla circolare RGS n. 9/2023 - Nota Tecnica, Allegato 7. Nella successiva tabella si riportano in sintesi i dati forniti dalle Amministrazioni centrali dello Stato in occasione del Rendiconto 2022 attraverso il prospetto citato.

Tavola 85 - Riepilogo dell'indicatore di tempestività dei pagamenti per il 2022

Amministrazione	Importo dei pagamenti relativi a transazioni commerciali effettuati nel 2022 dopo la scadenza dei termini	Indicatore annuale di tempestività dei pagamenti delle transazioni commerciali per il 2022 (n. di gg medi di ritardo o anticipo di pagamento rispetto alla scadenza)
ECONOMIA E FINANZE	€ 621.082.186,57	74,90 gg
SVILUPPO ECONOMICO	€ 23.812.541,38	85,41 gg
LAVORO	€ 15.017.206,89	27,51 gg
GIUSTIZIA	€ 376.839.092,74	7,14 gg
ESTERI	€ 13.305.109,36	- 4,73 gg
ISTRUZIONE	€ 78.310.559,79	4,56 gg
INTERNO	€ 1.205.468.453,72	49,26 gg
TRANSIZIONE ECOLOGICA	€ 40.070.921,41	14,74 gg
INFRASTRUTTURE E MOBIL. SOST.	€ 78.854.053,19	15,09 gg
UNIVERSITA'	€ 13.879.394,83	41,37 gg
DIFESA	€ 1.325.994.982,65	- 6,69 gg
POLITICHE AGRICOLE	€ 21.109.818,66	- 4,89 gg
CULTURA	€ 89.984.554,94	10,54 gg
SALUTE	€ 20.171.220,15	14,47 gg
TURISMO	€ 8.983.414,95	1,55 gg
Totale	€ 3.932.883.511,23	

Si segnala che il valore dell'indicatore di tempestività dei pagamenti, che viene calcolato con riferimento a tutti i pagamenti effettuati nel periodo considerato, indipendentemente dalla data di ricevimento delle fatture, non è confrontabile con il valore del tempo medio di ritardo ponderato, come pubblicato (per tutte le singole pubbliche amministrazioni) sul sito web istituzionale del Ministero dell'Economia e delle Finanze, che invece si riferisce alle sole fatture ricevute dalle pubbliche amministrazioni nel periodo considerato.

8 ALLEGATI E TABELLE DEL RENDICONTO FINANZIARIO

22/06/2023

999/601/1

TABELLA N. 1 RISULTATI COMPLESSIVI DELLA GESTIONE DI COMPETENZA

(MIGLIAIA DI EURO)

	PREVISIONI INIZIALI	VARIAZIONI	PREVISIONI DEFINITIVE (H)	ACCERTAMENTI O IMPEGNI (K)	DIFFERENZE (K-H)	RAPP. % (K/H)
ENTRATE						
TITOLO I - ENTRATE TRIBUTARIE	535.221.018	54.332.199	589.553.217	578.740.864	-10.812.353	98,2
TITOLO II - ENTRATE EXTRA-TRIBUTARIE	77.922.161	32.864.114	110.786.274	128.019.934	+17.233.660	115,6
ENTRATE CORRENTI (A)	613.143.178	87.196.313	700.339.492	706.760.798	+6.421.307	100,9
TITOLO III - ALIENAZIONE ED AMMORTAMENTO DI BENI PATRIMONIALI E RISCOSSIONE DI CREDITI	1.740.791	3.096.332	4.837.123	5.012.509	+175.386	103,6
ENTRATE FINALI (B)	614.883.969	90.292.646	705.176.615	711.773.307	+6.596.692	100,9
DI CUI OPERAZIONI FINANZIARIE (-)	(544.436)	(3.070.934)	(3.615.370)	(4.518.777)	(+903.407)	125,0
ENTRATE FINALI NETTE (C)	614.339.533	87.221.712	701.561.245	707.254.531	+5.693.286	100,8
TITOLO IV - ACCENSSIONE DI PRESTITI	479.072.309	12.324.798	491.397.108	306.257.960	-185.139.148	62,3
ENTRATE COMPLESSIVE	1.093.956.279	102.617.444	1.196.573.723	1.018.031.267	-178.542.456	85,1
SPESE						
TITOLO I - SPESE CORRENTI (D)	668.940.455	46.685.071	715.625.526	680.997.623	-34.627.902	95,2
TITOLO II - SPESE IN CONTO CAPITALE	147.668.905	20.028.175	167.697.080	160.328.114	-7.368.966	95,6
SPESE FINALI (E)	816.609.360	66.713.246	883.322.606	841.325.737	-41.996.868	95,2
DI CUI OPERAZIONI FINANZIARIE (-)	(6.316.790)	(5.438.724)	(11.755.514)	(8.950.141)	(-2.805.373)	76,1
SPESE FINALI NETTE (F)	810.292.570	61.274.522	871.567.091	832.375.596	-39.191.495	95,5
TITOLO III - RIMORSO PASSIVITA' FINANZIARIE	277.346.919	-4.745.222	272.601.697	261.814.273	-10.787.424	96,0
SPESE COMPLESSIVE (G)	1.093.956.279	61.968.024	1.155.924.303	1.103.140.010	-52.784.293	95,4
RISULTATI DIFFERENZIALI						RAPP. % (K-H)/H
RISPARMIO PUBBLICO (A - D)	-55.797.277	+40.511.243	-15.286.034	+25.763.175	+41.049.209	268,5
SALDO NETTO DA FINANZIARE (B - E)	-201.725.390	+23.579.400	-178.145.991	-129.552.430	+48.593.561	27,3
INDEBITAMENTO NETTO (C - F)	-195.953.036	+25.947.190	-170.005.847	-125.121.065	+44.884.781	26,4
RICORSO AL MERCATO (B - G)	-479.072.309	+28.324.621	-450.747.688	-391.366.703	+59.380.985	13,2

22/06/2023 TABELLA N. 1.1. RISULTATI DELLA GESTIONE DI COMPETENZA - CONFRONTO CON L'ESERCIZIO PRECEDENTE (MIGLIAIA DI EURO) (K/H)

	PREVISIONI INIZIALI	VARIAZIONI	PREVISIONI DEFINITIVE (H)	ACCERTAMENTI O IMPEGNI (K)	DIFFERENZE (K-H)	RAPP. % (K/H)
2021						
ENTRATE						
TITOLO I - ENTRATE TRIBUTARIE	507.566.361	-2.338.306	505.228.055	523.789.727	+18.561.672	103,7
TITOLO II - ENTRATE EXTRA-TRIBUTARIE	70.503.297	13.703.776	84.207.073	104.658.288	+20.451.215	124,3
ENTRATE CORRENTI (A)	578.069.658	11.365.469	589.435.128	628.448.015	+39.012.887	106,6
TITOLO III - ALIENAZIONE ED AMMORTAMENTO DI BENI PATRIMONIALI E RISCOSSIONE DI CREDITI	1.910.512	5.823.957	7.734.469	7.136.329	-598.140	92,3
ENTRATE FINALI (B)	579.980.171	17.189.426	597.169.597	635.584.344	+38.414.747	106,4
DI CUI OPERAZIONI FINANZIARIE (-)	(720.997)	(5.813.213)	(6.534.210)	(6.635.925)	(+101.714)	101,6
ENTRATE FINALI NETTE (C)	(579.259.173)	(11.376.213)	(590.635.386)	(628.948.419)	(+38.313.033)	(106,5)
TITOLO IV - ACCENSIONE DI PRESTITI	480.717.237	88.032.243	568.749.480	364.805.516	-203.943.964	64,1
ENTRATE COMPLESSIVE	1.060.697.408	105.221.669	1.165.919.077	1.000.389.859	-165.529.217	85,8
2022						
ENTRATE						
TITOLO I - ENTRATE TRIBUTARIE	535.221.018	54.332.199	589.553.217	578.740.864	-10.812.353	98,2
TITOLO II - ENTRATE EXTRA-TRIBUTARIE	77.922.161	32.864.114	110.786.274	128.019.934	+17.233.660	115,6
ENTRATE CORRENTI (A)	613.143.178	87.196.313	700.339.492	706.760.798	+6.421.307	100,9
TITOLO III - ALIENAZIONE ED AMMORTAMENTO DI BENI PATRIMONIALI E RISCOSSIONE DI CREDITI	1.740.791	3.096.332	4.837.123	5.012.509	+175.386	103,6
ENTRATE FINALI (B)	614.883.969	90.292.646	705.176.615	711.773.307	+6.596.692	100,9
DI CUI OPERAZIONI FINANZIARIE (-)	(544.436)	(3.070.934)	(3.615.370)	(4.518.777)	(+903.407)	125,0
ENTRATE FINALI NETTE (C)	(614.339.533)	(87.221.712)	(701.561.245)	(707.254.531)	(+5.693.286)	(100,8)
TITOLO IV - ACCENSIONE DI PRESTITI	479.072.309	12.324.798	491.397.108	306.257.960	-185.139.148	62,3
ENTRATE COMPLESSIVE	1.093.956.279	102.617.444	1.196.573.723	1.018.031.267	-178.542.456	85,1

22/06/2023 TABELLA N. 1.1 RISULTATI DELLA GESTIONE DI COMPETENZA - CONFRONTO CON L'ESERCIZIO PRECEDENTE

999/602/2

		(MIGLIAIA DI EURO)					(K/H)	
		PREVISIONI INIZIALI	VARIAZIONI	PREVISIONI DEFINITIVE (H)	ACCERTAMENTI O IMPEGNI (K)	DIFFERENZE (K-H)	RAPP. % (K/H)	
2021								
S P E S E								
	(D)	661.602.236	74.264.362	735.866.598	693.340.011	-42.526.588	94,2	
		111.859.701	24.076.611	135.936.312	129.915.386	-6.020.926	95,6	
	(E)	773.461.937	98.340.973	871.802.910	823.255.397	-48.547.513	94,4	
	(-)	(3.192.520)	(3.675.592)	(6.868.112)	(5.264.628)	(-1.603.484)	76,7	
	(F)	770.269.417	94.665.381	864.934.798	817.990.769	-46.944.029	94,6	
		287.235.470	-2.275.314	284.960.156	236.729.467	-48.230.689	83,1	
	(G)	1.060.697.408	96.065.659	1.156.763.066	1.059.984.864	-96.778.202	91,6	
2022								
S P E S E								
	(D)	668.940.455	46.685.071	715.625.526	680.997.623	-34.627.902	95,2	
		147.668.905	20.028.175	167.697.080	160.328.114	-7.368.966	95,6	
	(E)	816.609.360	66.713.246	883.322.606	841.325.737	-41.996.868	95,2	
	(-)	(6.316.790)	(5.438.724)	(11.755.514)	(8.950.141)	(-2.805.373)	76,1	
	(F)	810.292.570	61.274.522	871.567.091	832.375.596	-39.191.495	95,5	
		277.346.919	-4.745.222	272.601.697	261.814.273	-10.787.424	96,0	
	(G)	1.093.956.279	61.968.024	1.155.924.303	1.103.140.010	-52.784.293	95,4	

22/06/2023

999/602/3

TABELLA N. 1.1		RISULTATI DELLA GESTIONE DI COMPETENZA - CONFRONTO CON L'ESERCIZIO PRECEDENTE					
		(MIGLIAIA DI EURO)					
		(K/H)					
		PREVISIONI INIZIALI	VARIAZIONI	PREVISIONI DEFINITIVE (H)	ACCERTAMENTI O IMPEGNI (K)	DIFFERENZE (K-H)	RAPP. % (K-H) / H
R I S U L T A T I D I F F E R E N Z I A L I 2021							
	(A - D)	-83.532.578	-62.898.893	-146.431.471	-64.891.996	+81.539.474	55,7
RISPARMIO PUBBLICO	(B - E)	-193.481.767	-81.151.547	-274.633.314	-187.671.053	+86.962.260	31,7
SALDO NETTO DA FINANZIARE	(C - F)	-191.010.244	-83.289.167	-274.299.412	-189.042.350	+85.257.062	31,1
INDEBITAMENTO NETTO	(B - G)	-480.717.237	-78.876.233	-559.593.469	-424.400.521	+135.192.949	24,2
RICORSO AL MERCATO							
R I S U L T A T I D I F F E R E N Z I A L I 2022							
	(A - D)	-55.797.277	+40.511.243	-15.286.034	+25.763.175	+41.049.209	268,5
RISPARMIO PUBBLICO	(B - E)	-201.725.390	+23.579.400	-178.145.991	-129.552.430	+48.593.561	27,3
SALDO NETTO DA FINANZIARE	(C - F)	-195.953.036	+25.947.190	-170.005.847	-125.121.065	+44.884.781	26,4
INDEBITAMENTO NETTO	(B - G)	-479.072.309	+28.324.621	-450.747.688	-391.366.703	+59.380.985	13,2
RICORSO AL MERCATO							

TABELLA N. 2 RISULTATI DI SPESA DELLA GESTIONE DI COMPETENZA PER MISSIONE/PROGRAMMA/AZIONE

MISSIONE/PROGRAMMA/AZIONE	MIGLIAIA DI EURO									
	PREVISIONI INIZIALI		VARIAZIONI (E)	% (E/A)	PREVISIONI DEFINITIVE		IMPEGNI		DIFFERENZE (D-C)	
	VALORI ASSOLUTI (A)	COMP. % (A)			VALORI ASSOLUTI (C)	COMP. % (C)	VALORI ASSOLUTI (D)	COMP. % (D)		
Organi costituzionali, a rilevanza costituzionale e Presidenza del Consiglio dei ministri (1)	2.932.343	0,3	444.129	15,1	3.376.473	0,3	3.349.970	0,3	-26.503	
Organi costituzionali (1.1)	1.745.572	0,2	-	0,0	1.745.572	0,2	1.745.506	-	-65	
Presidenza della Repubblica	224.260	0,0	-	-	224.260	0,0	224.194	-	-65	
Parlamento della Repubblica	1.455.689	0,1	-	-	1.455.689	0,1	1.455.689	-	-	
Garanzia e legalita' costituzionale delle leggi	58.500	0,0	-	-	58.500	0,0	58.500	-	-	
Supporto al Parlamento nelle materie di politica economica del lavoro e delle politiche sociali	7.123	0,0	-	-	7.123	0,0	7.123	-	-	
Presidenza del Consiglio dei Ministri (1.3)	1.186.772	0,1	444.129	37,4	1.630.901	0,1	1.604.464	-	-26.437	
Indirizzo e coordinamento dell'azione di Governo	528.885	0,0	424.823	80,3	953.709	0,1	927.271	-	-26.437	
Celebrazioni ed eventi a carattere nazionale ed internazionale	383.857	0,0	2.000	0,5	385.857	0,0	385.857	-	-	
Contributo allo Stato dell'8 per mille	86.023	0,0	17.306	20,1	103.329	0,0	103.329	-	-	
Interventi in materia di salvaguardia dei territori montani e aree di confine	188.006	0,0	-	-	188.006	0,0	188.006	-	-	
Amministrazione generale e supporto alla rappresentanza generale di Governo e dello Stato sul territorio (2)	715.668	0,1	227.635	31,8	943.303	0,1	785.213	0,1	-158.090	
Attuazione delle funzioni del Ministero dell'Interno sul territorio tramite le strutture centrali e le Prefetture - Uffici Territoriali del Governo (2.2)	715.668	0,1	227.635	31,8	943.303	0,1	785.213	-	-158.090	
Spese di personale per il programma	523.644	0,0	112.494	21,5	636.138	0,1	490.745	-	-145.394	
Gestione e assistenza del personale degli Uffici Territoriali del Governo	141	0,0	-25	17,7	116	0,0	40	-	-76	
Contributo all'Agenzia dei beni confiscati	14.840	0,0	231	1,6	15.070	0,0	15.070	-	-	
Spese per la custodia dei veicoli sequestrati ed esercizio delle funzioni sanzionatorie amministrative nelle materie dematerializzate	51.630	0,0	1.057	2,0	52.687	0,0	52.668	-	-19	
Gestione dei servizi logistici, amministrativi e del personale delle Prefetture per: ordine pubblico, sicurezza, cittadinanza e immigrazione e coordinamento con le autonomie territoriali	89.940	0,0	7.649	8,5	97.589	0,0	85.014	-	-12.575	

TABELLA N. 2 RISULTATI DI SPESA DELLA GESTIONE DI COMPETENZA PER MISSIONE/PROGRAMMA/AZIONE

MISSIONE/PROGRAMMA/AZIONE	MIGLIAIA DI EURO									
	PREVISIONI INIZIALI		VARIAZIONI (B)	%	PREVISIONI DEFINITIVE		IMPEGNI		DIFFERENZE (D-C)	
	VALORI ASSOLUTI (A)	COMP. %			VALORI ASSOLUTI (C)	COMP. %	VALORI ASSOLUTI (D)	COMP. %		
Interventi per il Fondo delle vittime dell'usura e della mafia	35.473	0,0	106.229	299,5	141.702	0,0	141.676	-	-26	
Relazioni finanziarie con le autonomie territoriali (3)	141.062.507	12,9	4.836.152	3,4	145.898.659	12,6	145.220.628	13,2	-678.031	
Erogazioni a Enti territoriali per interventi di settore (3.1)	2.636.422	0,2	-11.200	0,4	2.625.222	0,2	2.197.466	-	-427.756	
Mutui a favore delle Regioni per politiche di settore	1.500	0,0	-	-	1.500	0,0	1.500	-	-	
Finanziamento dei piani di rientro del debito dei Comuni in gestione commissariale straordinaria	487.080	0,0	-13.500	2,8	473.580	0,0	473.580	-	-	
Anticipazione di liquidità per i debiti progressivi	-	-	-	-	-	-	-	-	-	
Oneri finanziari su mutui contratti a carico dello Stato di prevalente interesse nazionale	809.115	0,1	2.300	0,3	811.415	0,1	766.939	-	-44.476	
Rimborso quota capitale mutui con oneri a carico dello Stato di prevalente interesse nazionale	1.338.727	0,1	-	-	1.338.727	0,1	955.448	-	-383.279	
Compartecipazione e regolazioni contabili ed altri trasferimenti alle autonomie speciali (3.5)	32.592.308	3,0	245.570	0,8	32.837.878	2,8	32.831.254	3,0	-6.623	
Compartecipazione delle autonomie speciali ai gettiti dei tributi erariali riscossi direttamente dalle autonomie speciali	8.739.068	0,8	-260.530	3,0	8.478.538	0,7	8.477.805	-	-733	
Regolazioni contabili relative alla compartecipazione delle autonomie speciali ai gettiti dei tributi erariali riscossi direttamente dalle autonomie speciali	23.143.000	2,1	-640.000	2,8	22.503.000	1,9	22.497.109	2,0	-5.891	
Interventi di settore a favore delle Regioni a statuto speciale	710.240	0,1	1.146.100	161,4	1.856.340	0,2	1.856.340	-	-	
Concorso dello Stato al finanziamento della spesa sanitaria (3.6)	86.753.641	7,9	1.088.679	1,3	87.842.320	7,6	87.805.520	8,0	-36.800	
Tutela dei livelli essenziali di assistenza	86.669.641	7,9	1.088.679	1,3	87.758.320	7,6	87.721.520	8,0	-36.800	
Contributi per strutture sanitarie private	84.000	0,0	-	-	84.000	0,0	84.000	-	-	
Rapporti finanziari con Enti territoriali (3.7)	2.538.333	0,2	8.846	0,3	2.547.179	0,2	2.429.724	-	-117.455	
Concorso dello Stato per mobilità dei dipendenti pubblici	18.955	0,0	-	-	18.955	0,0	15.572	-	-3.382	
Compensazione differenze prezzo carburanti in zone di confine	25.000	0,0	-	-	25.000	0,0	19.444	-	-5.556	

TABELLA N. 2 RISULTATI DI SPESA DELLA GESTIONE DI COMPETENZA PER MISSIONE/PROGRAMMA/AZIONE

MISSIONE/PROGRAMMA/AZIONE	MIGLIAIA DI EURO									
	PREVISIONI INIZIALI		VARIAZIONI	%	PREVISIONI DEFINITIVE		IMPEGNI		DIFFERENZE	
	VALORI ASSOLUTI (A)	COMP. %			VALORI ASSOLUTI (B)	(E/A)	VALORI ASSOLUTI (C)	COMP. %		VALORI ASSOLUTI (D)
Interventi di settore a favore delle Regioni	1.321.495	0,1	-25.000	1,9	1.296.495	0,1	1.213.579	-	-82.916	
Reintegro del minor gettito IRAP destinato alle Regioni sul costo del lavoro	384.673	0,0	-	-	384.673	0,0	369.006	-	-15.667	
Oneri finanziari su mutui contratti a carico dello Stato di prevalente interesse territoriale	221.100	0,0	-	-	221.100	0,0	219.006	-	-2.094	
Rimborso quota capitale mutui con oneri a carico dello Stato di prevalente interesse territoriale	219.900	0,0	-	-	219.900	0,0	217.763	-	-2.137	
Attuazione federalismo amministrativo	344.605	0,0	33.846	9,8	378.451	0,0	372.749	-	-5.702	
Rimborso IVA per contratti di servizio di pubblico trasporto	2.605	0,0	-	-	2.605	0,0	2.605	-	-	
Gestione dell'albo dei segretari comunali e provinciali (3.8)	38.642	0,0	1.803	4,7	40.445	0,0	25.329	-	-15.115	
Spese di personale per il programma	30.715	0,0	1.503	4,9	32.218	0,0	18.582	-	-13.636	
Gestione e assistenza del personale dell'Albo dei segretari comunali	19	0,0	-	-	19	0,0	1	-	-18	
Albo segretari comunali	3.346	0,0	317	9,5	3.663	0,0	2.839	-	-823	
Formazione specialistica dei dirigenti delle amministrazioni locali	4.563	0,0	-17	0,4	4.546	0,0	3.907	-	-638	
Interventi e cooperazione istituzionale nei confronti delle autonomie locali (3.9)	112.841	0,0	294.982	261,4	407.823	0,0	390.858	-	-16.965	
Spese di personale per il programma	24.613	0,0	6.174	25,1	30.787	0,0	23.610	-	-7.177	
Servizi anagrafici, stato civile e formazione	7.174	0,0	13	0,2	7.187	0,0	6.746	-	-441	
Servizi elettorali	5.305	0,0	320.984	6050,1	326.289	0,0	322.373	-	-3.917	
Supporto alle Amministrazioni sul territorio	175	0,0	10	5,7	185	0,0	146	-	-38	
Gestione, assistenza e formazione della categoria dei segretari generali delle comunità montane e dei consorzi dei Comuni	-	-	5	-	5	0,0	5	-	-	
Gestione della carta d'identità elettronica	75.573	0,0	-32.203	42,6	43.370	0,0	37.979	-	-5.391	
Elaborazione, quantificazione e assegnazione delle risorse finanziarie da attribuire agli enti locali (3.10)	16.390.321	1,5	3.207.472	19,6	19.597.792	1,7	19.540.476	1,8	-57.316	

TABELLA N. 2 RISULTATI DI SPESA DELLA GESTIONE DI COMPETENZA PER MISSIONE/PROGRAMMA/AZIONE

MISSIONE/PROGRAMMA/AZIONE	MIGLIAIA DI EURO									
	PREVISIONI INIZIALI		VARIAZIONI	%	PREVISIONI DEFINITIVE		IMPEGNI		DIFFERENZE	
	VALORI ASSOLUTI (A)	COMP. %			VALORI ASSOLUTI (B)	VALORI ASSOLUTI (C)	COMP. %	VALORI ASSOLUTI (D)		COMP. %
Spese di personale per il programma	3.652	0,0	1.082	29,6	4.735	0,0	3.734	-	-1.001	
Ripartizione risorse agli Enti Locali da devoluzione fiscalità	7.329.053	0,7	1.308.874	17,9	8.637.927	0,7	8.637.827	-	-100	
Attribuzione risorse agli Enti Locali a compensazione di minori entrate da fiscalità	834.929	0,1	191.450	22,9	1.026.378	0,1	1.020.378	-	-6.000	
Attribuzione contributi specifici in favore di determinati Enti Locali	5.227.490	0,5	-5.475	0,1	5.222.015	0,5	5.203.684	-	-18.331	
Ammortamento mutui per interventi specifici a favore degli Enti Locali	94.517	0,0	371	0,4	94.888	0,0	94.888	-	-	
Contributi a rimborso maggiori spese degli Enti Locali per contenimento tariffe servizi pubblici	18.726	0,0	9	0,0	18.735	0,0	18.714	-	-21	
Anticipazioni per risanamento Enti Locali e contributi in conto interessi per operazioni di indebitamento	-	-	30.803	-	30.803	0,0	30.803	-	-	
Trasferimenti ai Comuni per il contrasto all'evasione fiscale e contributiva	17.000	0,0	-	-	17.000	0,0	6.726	-	-10.274	
Supporto all'attività di elaborazione e assegnazione dei trasferimenti erariali	222	0,0	505	227,2	727	0,0	396	-	-331	
Federalismo amministrativo	12.121	0,0	-12.000	99,0	121	0,0	-	-	-121	
Concorso dello Stato al finanziamento dei bilanci degli Enti Locali	2.172.610	0,2	1.731.482	79,7	3.904.093	0,3	3.882.955	-	-21.138	
Contributi a Province e città metropolitane per interventi relativi alla viabilità e all'edilizia scolastica	680.000	0,1	-39.628	5,8	640.372	0,1	640.372	-	-	
L'Italia in Europa e nel mondo (4)	85.885.916	7,9	3.408.982	4,0	89.294.898	7,7	85.449.650	7,7	-3.845.248	
Protocollo internazionale (4.1)	6.682	0,0	1.515	22,7	8.197	0,0	7.146	-	-1.051	
Spese di personale per il programma	4.432	0,0	1.017	22,9	5.448	0,0	4.702	-	-746	
Visite ufficiali, eventi internazionali e rapporti con il corpo diplomatico-consolare	2.250	0,0	499	22,2	2.749	0,0	2.444	-	-305	
Cooperazione allo sviluppo (4.2)	1.036.842	0,1	377.875	36,4	1.414.717	0,1	1.398.102	-	-16.615	
Spese di personale per il programma	9.163	0,0	875	9,6	10.038	0,0	8.915	-	-1.123	
Partecipazione italiana alla cooperazione allo sviluppo in ambito europeo e multilaterale	405.625	0,0	1.031	0,3	406.655	0,0	395.237	-	-11.419	

TABELLA N. 2 RISULTATI DI SPESA DELLA GESTIONE DI COMPETENZA PER MISSIONE/PROGRAMMA/AZIONE

MISSIONE/PROGRAMMA/AZIONE	PREVISIONI INIZIALI		VARIAZIONI (B)	%	PREVISIONI DEFINITIVE		IMPEGNI		DIFFERENZE (D-C)
	VALORI ASSOLUTI (A)	COMP. %			VALORI ASSOLUTI (C)	COMP. %	VALORI ASSOLUTI (D)	COMP. %	
Attività di indirizzo, valutazione e controllo della cooperazione allo sviluppo	2.922	0,0	4	0,1	2.926	0,0	1.731	-	-1.195
Attuazione delle politiche di cooperazione mediante l'Agenzia Italiana per la Cooperazione allo Sviluppo	619.132	0,1	375.965	60,7	995.097	0,1	992.219	-	-2.878
Cooperazione economica e relazioni internazionali (4.4)	37.244	0,0	12.867	34,5	50.111	0,0	45.153	-	-4.958
Spese di personale per il programma	12.907	0,0	362	2,8	13.269	0,0	11.675	-	-1.594
Cooperazione politica ed economica con i paesi e le organizzazioni regionali dell'Asia, dell'America Latina e dell'Africa subsahariana	3.723	0,0	12.505	335,8	16.228	0,0	15.720	-	-508
Cooperazione multilaterale in campo economico, commerciale e finanziario	20.615	0,0	-	-	20.615	0,0	17.757	-	-2.857
Promozione della pace e sicurezza internazionale (4.6)	463.912	0,0	14.683	3,2	478.594	0,0	418.563	-	-60.032
Spese di personale per il programma	11.561	0,0	1.355	11,7	12.917	0,0	11.885	-	-1.031
Rapporti politici internazionali e diritti umani	448.856	0,0	-9.945	2,2	438.911	0,0	380.974	-	-57.938
Sicurezza, disarmo e processi di stabilizzazione nelle aree di crisi	3.494	0,0	23.272	666,0	26.766	0,0	25.704	-	-1.063
Integrazione europea (4.7)	29.073	0,0	6.790	23,4	35.864	0,0	33.593	-	-2.271
Spese di personale per il programma	11.133	0,0	2.305	20,7	13.438	0,0	11.565	-	-1.873
Politiche dell'Unione Europea	2.646	0,0	986	37,3	3.631	0,0	3.538	-	-94
Accordi economici e politiche di sviluppo con i Paesi dell'Europa	15.295	0,0	3.500	22,9	18.794	0,0	18.490	-	-304
Italiani nel mondo e politiche migratorie (4.8)	105.560	0,0	19.708	18,7	125.268	0,0	120.873	-	-4.394
Spese di personale per il programma	7.451	0,0	-744	10,0	6.707	0,0	5.435	-	-1.272
Politiche e servizi per gli italiani nel mondo	4.664	0,0	215	4,6	4.879	0,0	4.032	-	-848
Cooperazione migratoria	93.445	0,0	20.236	21,7	113.681	0,0	111.406	-	-2.275
Partecipazione italiana alle politiche di bilancio in ambito UE (4.10)	81.441.719	7,4	2.517.102	3,1	83.958.821	7,3	81.543.271	7,4	-2.415.550
Partecipazione al bilancio UE	22.070.000	2,0	1.100.000	5,0	23.170.000	2,0	20.946.151	1,9	-2.223.849

MIGLIAIA DI EURO

TABELLA N. 2 RISULTATI DI SPESA DELLA GESTIONE DI COMPETENZA PER MISSIONE/PROGRAMMA/AZIONE

MISSIONE/PROGRAMMA/AZIONE	MIGLIAIA DI EURO									
	PREVISIONI INIZIALI		VARIAZIONI (B)	% (B/A)	PREVISIONI DEFINITIVE		IMPEGNI		DIFFERENZE (D-C)	
	VALORI ASSOLUTI (A)	COMP. % (A)			VALORI ASSOLUTI (C)	COMP. % (C)	VALORI ASSOLUTI (D)	COMP. % (D)		
Attuazione delle politiche comunitarie in ambito nazionale	59.371.719	5,4	1.417.102	2,4	60.788.821	5,3	60.597.120	5,5	-191.701	
Politica economica e finanziaria in ambito internazionale (4.11)	1.804.324	0,2	206.942	11,5	2.011.266	0,2	808.326	-	-1.202.939	
Politiche di cooperazione economica in ambito internazionale	6.448	0,0	200.342	3107,0	206.790	0,0	205.237	-	-1.553	
Partecipazione a banche, fondi ed organismi internazionali	1.685.916	0,2	6.600	0,4	1.692.516	0,1	491.130	-	-1.201.386	
Cancellazione debito paesi poveri	111.960	0,0	-	-	111.960	0,0	111.960	-	-	
Presenza dello Stato all'estero tramite le strutture diplomatico-consolari (4.12)	108.717	0,0	208.807	192,1	317.523	0,0	293.353	-	-24.170	
Spese di personale per il programma	1.517	0,0	220	14,5	1.738	0,0	1.425	-	-312	
Funzionamento delle strutture diplomatico-consolari e attività istituzionali delle sedi all'estero	107.200	0,0	208.586	194,6	315.786	0,0	291.928	-	-23.858	
Rappresentanza all'estero e servizi ai cittadini e alle imprese (4.13)	646.562	0,1	31.625	4,9	678.187	0,1	589.180	-	-89.008	
Spese di personale per il programma all'estero	109.846	0,0	29.638	27,0	139.484	0,0	137.251	-	-2.234	
Risorse connesse all'impiego di personale all'estero	534.948	0,0	1.654	0,3	536.603	0,0	450.143	-	-86.460	
Programmazione, distribuzione ed avvicendamento del personale in Italia e all'estero, servizi ed aggiornamento professionale	1.767	0,0	333	18,8	2.100	0,0	1.786	-	-314	
Coordinamento dell'Amministrazione in ambito internazionale (4.14)	15.407	0,0	7.241	47,0	22.648	0,0	19.649	-	-2.999	
Spese di personale per il programma	11.085	0,0	4.223	38,1	15.309	0,0	13.887	-	-1.421	
Programmazione e coordinamento dell'Amministrazione	2.270	0,0	-	-	2.270	0,0	2.043	-	-227	
Tutela dei connazionali nelle crisi internazionali	1.884	0,0	2.508	133,1	4.392	0,0	3.611	-	-781	
Attività di controllo e prevenzione dell'autorità nazionale - UAMA	169	0,0	509	302,2	678	0,0	107	-	-571	
Sicurezza delle strutture in Italia e all'estero e controlli ispettivi. (4.17)	3.660	0,0	4.228	115,5	7.888	0,0	7.062	-	-827	
Spese di personale per il programma	3.201	0,0	445	13,9	3.646	0,0	3.147	-	-498	

TABELLA N. 2 RISULTATI DI SPESA DELLA GESTIONE DI COMPETENZA PER MISSIONE/PROGRAMMA/AZIONE

MISSIONE/PROGRAMMA/AZIONE	MIGLIAIA DI EURO									
	PREVISIONI INIZIALI		VARIAZIONI (B)	%(B/A)	PREVISIONI DEFINITIVE		IMPEGNI		DIFFERENZE (D-C)	
	VALORI ASSOLUTI (A)	COMP. %			VALORI ASSOLUTI (C)	COMP. %	VALORI ASSOLUTI (D)	COMP. %		
Sicurezza e controlli delle strutture dell'Amministrazione	459	0,0	3.783	823,9	4.243	0,0	3.914	-	-328	
Diplomazia pubblica e culturale (4.18)	186.214	0,0	-401	0,2	185.813	0,0	165.380	-	-20.433	
Spese di personale per il programma	17.226	0,0	-2.924	17,0	14.301	0,0	11.047	-	-3.255	
Promozione e diffusione della lingua e della cultura italiana all'estero	100.877	0,0	1.773	1,8	102.650	0,0	92.854	-	-9.796	
Risorse da destinare al personale in servizio presso le istituzioni scolastiche all'estero	65.846	0,0	-	-	65.846	0,0	58.528	-	-7.318	
Attività di pianificazione delle politiche	1.515	0,0	251	16,6	1.766	0,0	1.737	-	-28	
Comunicazione istituzionale e rapporti con i media	750	0,0	500	66,7	1.250	0,0	1.214	-	-36	
Difesa e sicurezza del territorio (5)	25.598.680	2,3	2.738.777	10,7	28.337.457	2,5	27.440.383	2,5	-897.074	
Approntamento e impiego Carabinieri per la difesa e la sicurezza (5.1)	6.796.181	0,6	1.170.458	17,2	7.966.639	0,7	7.773.539	-	-193.100	
Spese di personale per il programma	6.126.719	0,6	1.124.045	18,3	7.250.765	0,6	7.075.655	-	-175.110	
Comando, pianificazione, coordinamento e controllo di vertice. Sostegno logistico e amministrativo	318.530	0,0	-6.817	2,1	311.713	0,0	310.955	-	-758	
Approntamento ed impiego delle unità operative per l'espletamento dei compiti militari e di polizia	90.368	0,0	21.601	23,9	111.969	0,0	111.846	-	-123	
Formazione ed addestramento del personale	14.670	0,0	3.895	26,6	18.565	0,0	18.544	-	-21	
Ammodernamento/Rinnovo dello Strumento Operativo	196.735	0,0	-3.182	1,6	193.553	0,0	177.353	-	-16.200	
Gestione e assistenza del personale dell'Arma	47.562	0,0	11.644	24,5	59.207	0,0	58.319	-	-888	
Approntamento, impiego e ricondizionamento dei Comandi e Reparti dell'Arma dei Carabinieri per le missioni internazionali	1.596	0,0	19.272	1207,5	20.868	0,0	20.868	-	-	
Approntamento e impiego delle forze terrestri (5.2)	5.555.507	0,5	1.183.712	21,3	6.739.219	0,6	6.565.667	-	-173.552	
Spese di personale per il programma	4.998.020	0,5	822.763	16,5	5.820.783	0,5	5.667.592	-	-153.191	
Comando, pianificazione, coordinamento e controllo di vertice delle forze terrestri	2.681	0,0	2.130	79,5	4.811	0,0	4.457	-	-355	
Approntamento ed impiego delle unità operative per l'espletamento dei compiti militari delle forze terrestri	5.311	0,0	12.674	238,6	17.984	0,0	16.977	-	-1.007	

TABELLA N. 2 RISULTATI DI SPESA DELLA GESTIONE DI COMPETENZA PER MISSIONE/PROGRAMMA/AZIONE

MISSIONE/PROGRAMMA/AZIONE	MIGLIAIA DI EURO									
	PREVISIONI INIZIALI		VARIAZIONI	%	PREVISIONI DEFINITIVE		IMPEGNI		DIFFERENZE	
	VALORI ASSOLUTI (A)	COMP. %			VALORI ASSOLUTI (B)	COMP. % (E/A)	VALORI ASSOLUTI (C)	COMP. % (D)		COMP. % (D-C)
Formazione militare del personale delle forze terrestri	15.906	0,0	841	5,3	16.747	0,0	15.965	-	-783	
Sostegno logistico e supporto territoriale delle forze terrestri	452.518	0,0	127.264	28,1	579.782	0,1	568.481	-	-11.301	
Approntamento, impiego e ricondizionamento dei Comandi e Reparti delle forze terrestri per le missioni internazionali	57.179	0,0	210.782	368,6	267.960	0,0	261.436	-	-6.524	
Gestione e assistenza per il personale delle forze terrestri	23.892	0,0	7.258	30,4	31.150	0,0	30.759	-	-391	
Approntamento e impiego delle forze marittime (5.3)	2.241.988	0,2	696.491	31,1	2.938.479	0,3	2.819.947	-	-118.532	
Spese di personale per il programma	1.953.173	0,2	423.760	21,7	2.376.933	0,2	2.264.548	-	-112.385	
Comando, pianificazione, coordinamento e controllo di vertice delle forze marittime	2.562	0,0	-429	16,8	2.132	0,0	1.866	-	-267	
Approntamento ed impiego delle unità operative per l'espletamento dei compiti militari delle forze marittime	9.497	0,0	62.588	659,1	72.084	0,0	71.672	-	-412	
Formazione militare del personale delle forze marittime	12.223	0,0	867	7,1	13.090	0,0	12.864	-	-226	
Sostegno logistico e supporto territoriale delle forze marittime	203.548	0,0	67.963	33,4	271.512	0,0	269.479	-	-2.033	
Approntamento, impiego e ricondizionamento dei Comandi e Reparti delle forze marittime per le missioni internazionali	48.722	0,0	138.837	285,0	187.558	0,0	184.408	-	-3.151	
Gestione e assistenza del personale delle forze marittime	12.264	0,0	2.906	23,7	15.170	0,0	15.111	-	-59	
Approntamento e impiego delle forze aeree (5.4)	2.891.680	0,3	601.223	20,8	3.492.903	0,3	3.397.104	-	-95.800	
Spese di personale per il programma	2.524.736	0,2	334.382	13,2	2.859.118	0,2	2.784.169	-	-74.949	
Comando, pianificazione, coordinamento e controllo di vertice delle forze aeree	2.163	0,0	-163	7,5	2.000	0,0	1.856	-	-144	
Approntamento ed impiego delle unità operative per l'espletamento dei compiti militari delle forze aeree	41.013	0,0	19.587	47,8	60.599	0,0	56.927	-	-3.672	
Formazione militare del personale delle forze aeree	30.706	0,0	10.186	33,2	40.892	0,0	40.298	-	-595	
Sostegno logistico e supporto territoriale delle forze aeree	212.114	0,0	53.070	25,0	265.184	0,0	260.346	-	-4.838	

TABELLA N. 2 RISULTATI DI SPESA DELLA GESTIONE DI COMPETENZA PER MISSIONE/PROGRAMMA/AZIONE

MISSIONE/PROGRAMMA/AZIONE	MIGLIAIA DI EURO									
	PREVISIONI INIZIALI		VARIAZIONI (B)	% (B/A)	PREVISIONI DEFINITIVE		IMPEGNI		DIFFERENZE (D-C)	
	VALORI ASSOLUTI (A)	COMP. % (A)			VALORI ASSOLUTI (C)	COMP. % (C)	VALORI ASSOLUTI (D)	COMP. % (D)		
Trasporto aereo di Stato	38.012	0,0	4.230	11,1	42.242	0,0	32.225	-10.017		
Approntamento, impiego e ricondizionamento dei Comandi e Reparti delle forze aeree per le missioni internazionali	36.112	0,0	166.729	461,7	202.841	0,0	201.367	-1.474		
Gestione e assistenza per il personale delle forze aeree	6.825	0,0	13.202	193,4	20.027	0,0	19.915	-112		
Pianificazione generale delle Forze Armate e approvvigionamenti militari (5.6)	5.949.528	0,5	295.163	5,0	6.244.691	0,5	5.954.261	-290.430		
Spese di personale per il programma	351.015	0,0	91.241	26,0	442.256	0,0	402.017	-40.239		
Formazione, aggiornamento, specializzazione e qualificazione del personale dell'Area interforze tecnico-amministrativa e tecnico-industriale	1.757	0,0	-696	39,6	1.061	0,0	869	-192		
Ammodernamento, rinnovamento e sostegno delle capacità dello Strumento Militare	5.388.487	0,5	151.906	2,8	5.540.393	0,5	5.314.463	-225.931		
Pianificazione generale, direzione e coordinamento di vertice - area tecnico/amministrativa e tecnico/industriale	18.025	0,0	12.442	69,0	30.467	0,0	29.382	-1.084		
Approvvigionamenti comuni e sostegno logistico e supporto territoriale delle Forze Armate e dell'area tecnico amministrativa e tecnico-industriale	99.839	0,0	39.945	40,0	139.783	0,0	130.821	-8.963		
Ricerca tecnologica nel settore della difesa	59.084	0,0	-	-	59.084	0,0	52.065	-7.019		
Gestione e assistenza del personale dell'Area interforze tecnico-amministrativa e tecnico-industriale	31.321	0,0	325	1,0	31.646	0,0	24.644	-7.002		
Missioni internazionali (5.8)	1.397.500	0,1	-1.390.147	99,5	7.353	0,0	-	-7.353		
Missioni internazionali	1.397.500	0,1	-1.390.147	99,5	7.353	0,0	-	-7.353		
Approntamento e impiego dei Comandi e degli Enti interforze dell'Area tecnico/operativa (5.9)	766.295	0,1	181.878	23,7	948.172	0,1	929.865	-18.307		
Spese di personale per il programma	475.390	0,0	60.470	12,7	535.860	0,0	535.334	-526		
Comando, pianificazione, coordinamento e controllo di vertice interforze - area tecnico-operativa	1.642	0,0	-179	10,9	1.463	0,0	1.182	-280		
Acquisizione e mantenimento delle qualifiche e della capacità operativa delle unità	6.679	0,0	-1.715	25,7	4.964	0,0	4.277	-687		

TABELLA N. 2 RISULTATI DI SPESA DELLA GESTIONE DI COMPETENZA PER MISSIONE/PROGRAMMA/AZIONE

MISSIONE/PROGRAMMA/AZIONE	MIGLIAIA DI EURO									
	PREVISIONI INIZIALI		VARIAZIONI (B)	%(B/A)	PREVISIONI DEFINITIVE		IMPEGNI		DIFFERENZE (D-C)	
	VALORI ASSOLUTI (A)	COMP. %(A)			VALORI ASSOLUTI (C)	COMP. %(C)	VALORI ASSOLUTI (D)	COMP. %(D)		
Formazione militare del personale dei Comandi e degli Enti interforze dell'Area tecnico-operativa	3.469	0,0	4.374	126,1	7.843	0,0	6.547	-	-1.296	
Sostegno logistico e supporto territoriale dei Comandi e degli Enti interforze dell'Area tecnico-operativa	154.255	0,0	38.110	24,7	192.365	0,0	183.707	-	-8.658	
Gestione e assistenza del personale dei Comandi e degli Enti interforze dell'Area tecnico-operativa	69.969	0,0	-60.587	86,6	9.382	0,0	9.151	-	-231	
Servizi generali e supporto alle missioni internazionali	54.892	0,0	141.405	257,6	196.296	0,0	189.667	-	-6.629	
Giustizia (6)	10.441.888	1,0	781.690	7,5	11.223.578	1,0	9.783.610	0,9	-1.439.968	
Amministrazione penitenziaria (6.1)	3.275.521	0,3	405.723	12,4	3.681.244	0,3	3.354.587	-	-326.657	
Spese di personale per il programma (personale amministrativo e magistrati)	234.081	0,0	31.700	13,5	265.780	0,0	206.341	-	-59.440	
Spese di personale per il programma (polizia penitenziaria)	2.060.915	0,2	342.358	16,6	2.403.273	0,2	2.277.977	-	-125.296	
Servizi tecnici e logistici connessi alla custodia delle persone detenute	338.133	0,0	28.272	8,4	366.405	0,0	348.079	-	-18.326	
Accoglienza, trattamento penitenziario e politiche di reinserimento delle persone sottoposte a misure giudiziarie	315.604	0,0	-10.144	3,2	305.460	0,0	285.070	-	-20.390	
Realizzazione di nuove infrastrutture, potenziamento e ristrutturazione nell'ambito dell'edilizia carceraria	203.032	0,0	2.854	1,4	205.886	0,0	106.641	-	-99.245	
Supporto per l'erogazione dei servizi penitenziari	20.160	0,0	9.543	47,3	29.703	0,0	27.589	-	-2.114	
Gestione e assistenza del personale del programma Amministrazione penitenziaria	103.596	0,0	1.141	1,1	104.737	0,0	102.891	-	-1.846	
Giustizia civile e penale (6.2)	5.155.070	0,5	297.535	5,8	5.452.605	0,5	4.601.138	-	-851.467	
Spese di personale per il programma (personale civile)	2.074.981	0,2	142.520	6,9	2.217.501	0,2	1.817.085	-	-400.417	
Spese di personale per il programma (magistrati)	1.974.173	0,2	74.914	3,8	2.049.087	0,2	1.951.522	-	-97.564	
Attività di verbalizzazione atti processuali e videoconferenza nell'ambito dei procedimenti giudiziari	48.261	0,0	-5.973	12,4	42.288	0,0	38.557	-	-3.731	
Funzionamento della Scuola Superiore della Magistratura	13.336	0,0	-	-	13.336	0,0	13.336	-	-	

TABELLA N. 2 RISULTATI DI SPESA DELLA GESTIONE DI COMPETENZA PER MISSIONE/PROGRAMMA/AZIONE

MIGLIAIA DI EURO

MISSIONE/PROGRAMMA/AZIONE	PREVISIONI INIZIALI		VARIAZIONI (B)	%	PREVISIONI DEFINITIVE		IMPEGNI		DIFFERENZE (D-C)
	VALORI ASSOLUTI (A)	COMP. %			VALORI ASSOLUTI (C)	COMP. %	VALORI ASSOLUTI (D)	COMP. %	
Sviluppo degli strumenti di innovazione tecnologica in materia informatica e telematica per l'erogazione dei servizi di giustizia	293.816	0,0	19.993	6,8	313.808	0,0	249.132	-	-64.677
Funzionamento uffici giudiziari	734.827	0,1	70.369	9,6	805.197	0,1	531.506	-	-273.691
Efficientamento del sistema giudiziario	15.676	0,0	-4.289	27,4	11.387	0,0	-	-	-11.387
Giustizia minorile e di comunità' (6.3)	303.971	0,0	47.598	15,7	351.570	0,0	278.930	-	-72.640
Spese di personale per il programma (personale amministrativo e magistrati)	153.650	0,0	32.503	21,2	186.153	0,0	151.877	-	-34.276
Spese di personale per il programma (polizia penitenziaria)	74.793	0,0	10.646	14,2	85.438	0,0	59.193	-	-26.246
Trattamento, interventi e politiche di reinserimento delle persone sottoposte a misure giudiziarie, attuazione provvedimenti autorità giudiziaria	44.759	0,0	401	0,9	45.160	0,0	41.905	-	-3.255
Realizzazione di nuove infrastrutture, potenziamento e ristrutturazione per la giustizia minorile e di comunità	10.669	0,0	95	0,9	10.765	0,0	5.017	-	-5.748
Supporto per l'erogazione dei servizi per la giustizia minorile e di comunità	18.188	0,0	3.657	20,1	21.845	0,0	18.889	-	-2.956
Cooperazione internazionale in materia civile minorile	70	0,0	-20	28,7	50	0,0	39	-	-11
Gestione del personale per il programma Giustizia minorile e di comunità	1.843	0,0	316	17,1	2.159	0,0	2.012	-	-147
Giustizia tributaria (6.5)	197.840	0,0	49.783	25,2	247.623	0,0	197.800	-	-49.823
Spese di personale per il programma	84.361	0,0	44.848	53,2	129.208	0,0	112.620	-	-16.589
Contenzioso tributario e Garanzia dei diritti del contribuente	113.479	0,0	4.935	4,3	118.415	0,0	85.180	-	-33.234
Servizi di gestione amministrativa per l'attività giudiziaria (6.6)	1.285.400	0,1	-36.533	2,8	1.248.868	0,1	1.109.486	-	-139.381
Spese di personale per il programma (personale civile)	11.771	0,0	1.367	11,6	13.138	0,0	9.551	-	-3.587
Spese di personale per il programma (magistrati)	8.542	0,0	-	-	8.542	0,0	6.127	-	-2.415
Magistratura onoraria	214.450	0,0	-48.929	22,8	165.521	0,0	121.820	-	-43.701

TABELLA N. 2 RISULTATI DI SPESA DELLA GESTIONE DI COMPETENZA PER MISSIONE/PROGRAMMA/AZIONE

MISSIONE/PROGRAMMA/AZIONE	MIGLIAIA DI EURO									
	PREVISIONI INIZIALI		VARIAZIONI	%	PREVISIONI DEFINITIVE		IMPEGNI		DIFFERENZE	
	VALORI ASSOLUTI (A)	COMP. %			VALORI ASSOLUTI (B)	(B/A)	VALORI ASSOLUTI (C)	COMP. %		VALORI ASSOLUTI (D)
Supporto allo svolgimento dei procedimenti giudiziari attraverso le spese di giustizia	652.991	0,1	14.977	2,3	667.968	0,1	667.790	-	-177	
Supporto allo svolgimento dei procedimenti giudiziari attraverso intercettazioni	213.719	0,0	6.300	2,9	220.019	0,0	220.016	-	-2	
Egua riparazione in caso di violazione del termine ragionevole del processo	160.000	0,0	-15.000	9,4	145.000	0,0	68.969	-	-76.031	
Supporto all'erogazione dei servizi di giustizia	17.967	0,0	5.337	29,7	23.305	0,0	12.538	-	-10.767	
Cooperazione internazionale in materia civile e penale	2.919	0,0	-1.105	37,9	1.814	0,0	678	-	-1.136	
Abitilitazione alla professione forense e accesso alla professione notarile	3.041	0,0	520	17,1	3.561	0,0	1.996	-	-1.564	
Giustizia amministrativa (6.7)	191.585	0,0	17.584	9,2	209.169	0,0	209.169	-	-	
Giustizia amministrativa	191.585	0,0	17.584	9,2	209.169	0,0	209.169	-	-	
Autogoverno della magistratura (6.8)	32.500	0,0	-	0,0	32.500	0,0	32.500	-	-	
Garanzia dell'autonomia e indipendenza dell'ordine giudiziario	32.500	0,0	-	-	32.500	0,0	32.500	-	-	
Ordine pubblico e sicurezza (7)	12.138.029	1,1	1.350.544	11,1	13.488.573	1,2	12.733.393	1,2	-755.180	
Sicurezza democratica (7.4)	915.018	0,1	110.769	12,1	1.025.787	0,1	1.023.687	-	-2.100	
Sistema di informazione per la sicurezza della Repubblica	915.018	0,1	110.769	12,1	1.025.787	0,1	1.023.687	-	-2.100	
Concorso della Guardia di Finanza alla sicurezza pubblica (7.5)	1.747.992	0,2	246.272	14,1	1.994.265	0,2	1.836.616	-	-157.648	
Spese di personale per il programma	1.344.238	0,1	229.722	17,1	1.573.960	0,1	1.480.928	-	-93.032	
Gestione e assistenza del personale del Corpo della Guardia di Finanza	1.448	0,0	-	-	1.448	0,0	1.084	-	-364	
Contrasto alla criminalità, operazioni di polizia aereo marittima, ambientale e di tutela del patrimonio artistico	48.463	0,0	309	0,6	48.772	0,0	48.128	-	-644	
Sicurezza pubblica, controllo del territorio e tutela dell'ordine pubblico	107.582	0,0	15.073	14,0	122.654	0,0	120.912	-	-1.743	
Reclutamento, specializzazione e qualificazione a supporto dell'ordine pubblico, della sicurezza e del controllo del territorio ed a contrasto alla criminalità	2.029	0,0	26	1,3	2.055	0,0	2.031	-	-24	

TABELLA N. 2 RISULTATI DI SPESA DELLA GESTIONE DI COMPETENZA PER MISSIONE/PROGRAMMA/AZIONE

MIGLIAIA DI EURO

MISSIONE/PROGRAMMA/AZIONE	PREVISIONI INIZIALI		VARIAZIONI (B)	%	PREVISIONI DEFINITIVE		IMPEGNI		DIFFERENZE (D-C)
	VALORI ASSOLUTI (A)	COMP. %			VALORI ASSOLUTI (C)	COMP. %	VALORI ASSOLUTI (D)	COMP. %	
Investimenti finalizzati al miglioramento e ammodernamento delle strutture, dei mezzi e delle dotazioni (7.7)	244.232	0,0	1.143	0,5	245.375	0,0	183.533	-	-61.842
Sicurezza e controllo nei mari, nei porti e sulle coste (7.7)	873.016	0,1	104.990	12,0	978.006	0,1	929.260	-	-48.746
Spese di personale per il programma (personale militare)	638.470	0,1	77.787	12,2	716.257	0,1	683.318	-	-32.938
Spese di personale per il programma (personale civile)	20.496	0,0	3.109	15,2	23.605	0,0	15.540	-	-8.065
Gestione ed assistenza del personale del Corpo delle Capitanerie di porto	660	0,0	503	76,2	1.163	0,0	850	-	-314
Trattamenti provvisori di pensione	9.280	0,0	-	-	9.280	0,0	6.700	-	-2.580
Controllo e vigilanza a tutela delle coste, del mare e delle sue risorse	41.151	0,0	8.055	19,6	49.205	0,0	48.795	-	-411
Salvaguardia della vita umana in mare	52.240	0,0	6.761	12,9	59.002	0,0	58.655	-	-347
Sicurezza e controllo della navigazione	21.891	0,0	-5.003	22,9	16.889	0,0	16.797	-	-92
Potenziamento relativo alla componente aeronavale e dei sistemi di telecomunicazione del Corpo delle Capitanerie di porto	88.827	0,0	13.777	15,5	102.604	0,0	98.606	-	-3.998
Contrasto al crimine, tutela dell'ordine e della sicurezza pubblica (7.8)	7.407.893	0,7	1.044.992	14,1	8.452.885	0,7	7.987.461	-	-465.424
Spese di personale per il programma (personale civile)	393.018	0,0	77.908	19,8	470.925	0,0	394.118	-	-76.807
Spese di personale per il programma (Polizia di Stato)	5.882.763	0,5	846.190	14,4	6.728.953	0,6	6.629.053	-	-99.900
Gestione e assistenza del personale della Polizia di Stato	13.464	0,0	2.995	22,2	16.459	0,0	14.100	-	-2.358
Formazione ed addestramento della Polizia di Stato	73.571	0,0	4.081	5,5	77.653	0,0	77.016	-	-637
Potenziamento e ammodernamento della Polizia di Stato	529.291	0,0	69.920	13,2	599.211	0,1	325.412	-	-273.799
Servizi di prevenzione, controllo del territorio e sicurezza stradale	359.366	0,0	21.312	5,9	380.677	0,0	376.350	-	-4.327
Contrasto all'immigrazione clandestina e sicurezza delle frontiere e delle principali stazioni ferroviarie	153.762	0,0	21.967	14,3	175.729	0,0	169.020	-	-6.709

TABELLA N. 2 RISULTATI DI SPESA DELLA GESTIONE DI COMPETENZA PER MISSIONE/PROGRAMMA/AZIONE

MISSIONE/PROGRAMMA/AZIONE	MIGLIAIA DI EURO									
	PREVISIONI INIZIALI		VARIAZIONI	%	PREVISIONI DEFINITIVE		IMPEGNI		DIFFERENZE	
	VALORI ASSOLUTI (A)	COMP. %			VALORI ASSOLUTI (B)	COMP. % (E/A)	VALORI ASSOLUTI (C)	COMP. % (D)		VALORI ASSOLUTI (D)
Prevenzione dal rischio e soccorso pubblico (8.3)	2.869.148	0,3	479.231	16,7	3.348.379	0,3	3.113.981	-	-234.398	
Spese di personale per il programma (personale civile)	19.208	0,0	3.982	20,7	23.190	0,0	17.618	-	-5.573	
Spese di personale per il programma (Corpo Nazionale dei Vigili del Fuoco)	1.995.174	0,2	412.098	20,7	2.407.272	0,2	2.270.137	-	-137.135	
Gestione e assistenza del personale dei Vigili del Fuoco	19.387	0,0	-4.467	23,0	14.919	0,0	13.183	-	-1.736	
Gestione del soccorso pubblico	247.372	0,0	36.502	14,8	283.874	0,0	253.688	-	-30.186	
Servizi di prevenzione incendi e di vigilanza antincendio	489	0,0	695	142,1	1.183	0,0	1.023	-	-160	
Prevenzione e contrasto dei rischi non convenzionali e funzionamento della rete nazionale per il rilevamento della ricaduta radioattiva	4.914	0,0	1.959	39,9	6.873	0,0	3.852	-	-3.022	
Concorso della flotta aerea del Corpo Nazionale dei Vigili del Fuoco alla lotta attiva agli incendi boschivi	91.731	0,0	12.888	14,1	104.620	0,0	104.576	-	-44	
Formazione ed addestramento dei Vigili del Fuoco	11.127	0,0	2.374	21,3	13.502	0,0	13.448	-	-53	
Ammodernamento e potenziamento dei Vigili del Fuoco	464.745	0,0	13.200	2,8	477.945	0,0	416.784	-	-61.161	
Speciali elargizioni in favore delle vittime del dovere e delle famiglie dei Vigili del Fuoco	15.000	0,0	-	-	15.000	0,0	19.672	-	4.672	
Interventi per pubbliche calamità' (8.4)	2.657.654	0,2	267.575	10,1	2.925.229	0,3	2.171.595	-	-753.634	
Sostegno alla ricostruzione	2.557.654	0,2	270.175	10,6	2.827.829	0,2	2.074.195	-	-753.634	
Prevenzione rischio sismico	100.000	0,0	-2.600	2,6	97.400	0,0	97.400	-	-	
Protezione civile (8.5)	657.559	0,1	817.718	124,4	1.475.277	0,1	1.474.571	-	-705	
Coordinamento del sistema di protezione civile	124.529	0,0	3.000	2,4	127.529	0,0	127.529	-	-	
Protezione civile di primo intervento	478.233	0,0	814.718	170,4	1.292.951	0,1	1.292.951	-	-	
Interventi per emergenze diverse da calamità' naturali	10.359	0,0	-	-	10.359	0,0	10.359	-	-	
Ammortamento mutui e prestiti obbligazionari attivati a seguito di calamità' naturali	44.438	0,0	-	-	44.438	0,0	43.732	-	-705	

TABELLA N. 2 RISULTATI DI SPESA DELLA GESTIONE DI COMPETENZA PER MISSIONE/PROGRAMMA/AZIONE

MISSIONE/PROGRAMMA/AZIONE	MIGLIAIA DI EURO											
	PREVISIONI INIZIALI		VARIAZIONI	%	PREVISIONI DEFINITIVE		IMPEGNI		DIFFERENZE			
	VALORI ASSOLUTI (A)	COMP. %			VALORI ASSOLUTI (B)	(E/A)	VALORI ASSOLUTI (C)	COMP. %		VALORI ASSOLUTI (D)	COMP. %	
Interventi infrastrutturali di prima emergenza derivante da dissesto idrogeologico	-	-	-	-	-	-	-	-	-	-	-	-
Agricoltura, politiche agroalimentari e pesca (9)	1.827.355	0,2	440.791	24,1	2.268.147	0,2	2.142.973	0,2	-125.174			
Politiche europee ed internazionali e dello sviluppo rurale (9.2)	703.864	0,1	303.839	43,2	1.007.703	0,1	931.137	-	-76.566			
Spese di personale per il programma	11.897	0,0	1.630	13,7	13.527	0,0	11.963	-	-1.564			
Partecipazione ai processi decisionali per gli accordi internazionali e per la politica agricola comune e azioni di sostegno ai mercati	15.218	0,0	582	3,8	15.800	0,0	12.502	-	-3.298			
Politiche del sistema agricolo a livello nazionale ed internazionale per il settore dello sviluppo rurale e supporto per gli investimenti produttivi in agricoltura	91.633	0,0	110.970	121,1	202.603	0,0	201.841	-	-762			
Piano irriguo nazionale	217.127	0,0	5.473	2,5	222.599	0,0	161.128	-	-61.471			
Tutela settore agricolo a seguito di avversità climatiche, salvaguardia della biodiversità e del patrimonio genetico vegetale, servizio fitosanitario e contrasto epizoozie	195.885	0,0	169.755	86,7	365.640	0,0	364.558	-	-1.082			
Promozione della ricerca nel settore agricolo agroalimentare e rurale, miglioramento genetico vegetale	135.246	0,0	15.314	11,3	150.560	0,0	142.316	-	-8.244			
Rilancio settore zootecnico e miglioramento genetico del bestiame	28.319	0,0	116	0,4	28.435	0,0	28.290	-	-145			
Distribuzione di derrate alimentari alle persone indigenti e progetti contro gli sprechi alimentari	8.540	0,0	-	-	8.540	0,0	8.540	-	-			
Vigilanza, prevenzione e repressione frodi nel settore agricolo, agroalimentare, agroindustriale e forestale (9.5)	60.245	0,0	13.405	22,3	73.650	0,0	57.856	-	-15.794			
Spese di personale per il programma	44.411	0,0	11.057	24,9	55.468	0,0	46.136	-	-9.332			
Prevenzione e repressione delle frodi e tutela della qualità dei prodotti agroalimentari	7.235	0,0	602	8,3	7.837	0,0	5.239	-	-2.598			
Analisi di laboratorio ed attività di ricerca e sperimentazione analitica per il contrasto alle frodi agroalimentari	7.023	0,0	1.412	20,1	8.436	0,0	4.571	-	-3.864			
Azione anti frode svolta dal Comando dei Carabinieri Politiche Agricole a tutela del comparto agroalimentare per la corretta destinazione dei finanziamenti UE e la sicurezza alimentare	1.575	0,0	334	21,2	1.909	0,0	1.909	-	-			

TABELLA N. 2 RISULTATI DI SPESA DELLA GESTIONE DI COMPETENZA PER MISSIONE/PROGRAMMA/AZIONE

MISSIONE/PROGRAMMA/AZIONE	MIGLIAIA DI EURO										
	PREVISIONI INIZIALI		VARIAZIONI	%	PREVISIONI DEFINITIVE		IMPEGNI		DIFFERENZE		
	VALORI ASSOLUTI (A)	COMP. %			VALORI ASSOLUTI (B)	VALORI ASSOLUTI (C)	COMP. %	VALORI ASSOLUTI (D)		COMP. %	
Politiche competitive, della qualità' agroalimentare, della pesca, dell'ippica e mezzi tecnici di produzione (9.6)	1.063.246	0,1	123.547	11,6	1.186.793	0,1	1.153.980	-	-32.813		
Spese di personale per il programma	15.624	0,0	2.837	18,2	18.461	0,0	15.835	-	-2.626		
Interventi a favore del settore pesca e acquacoltura	49.285	0,0	39	0,1	49.324	0,0	37.347	-	-11.978		
Competitività delle filiere agroalimentari, sviluppo delle imprese e della cooperazione per la valorizzazione del sistema agroalimentare italiano	820.840	0,1	98.198	12,0	919.038	0,1	913.696	-	-5.342		
Sviluppo del sistema informativo agricolo nazionale	19.434	0,0	1.135	5,8	20.569	0,0	20.136	-	-433		
Interventi a favore del settore ippico	158.063	0,0	21.338	13,5	179.401	0,0	166.966	-	-12.435		
Energia e diversificazione delle fonti energetiche (10)	3.733.384	0,3	30.537.600	818,0	34.270.984	3,0	34.238.799	3,1	-32.185		
Promozione dell'efficienza energetica, delle energie rinnovabili e regolamentazione del mercato energetico (10.7)	3.435.217	0,3	30.507.059	888,1	33.942.275	2,9	33.918.387	3,1	-23.889		
Spese di personale per il programma	6.265	0,0	1.237	19,7	7.503	0,0	5.681	-	-1.822		
Iniziative per la decarbonizzazione, regolamentazione delle modalità di incentivazione dell'efficienza energetica e delle fonti rinnovabili	3.258.447	0,3	30.559.660	937,9	33.818.106	2,9	33.811.059	3,1	-7.048		
Regolamentazione e sviluppo della concorrenza sui mercati energetici; promozione dello sviluppo economico nelle regioni interessate dalle estrazioni di idrocarburi e sostenibilità di tali attività	15.000	0,0	-	-	15.000	0,0	-	-	-15.000		
Interventi per la mobilità sostenibile e per l'efficiamento e il risparmio energetico	109.547	0,0	-54.125	49,4	55.422	0,0	55.418	-	-4		
Interventi per il contrasto ai cambiamenti climatici	45.958	0,0	287	0,6	46.245	0,0	46.230	-	-15		
Innovazione, reti energetiche, sicurezza in ambito energetico e di georisorse (10.8)	298.167	0,0	30.541	10,2	328.708	0,0	320.412	-	-8.296		
Spese di personale per il programma	5.803	0,0	1.278	22,0	7.081	0,0	4.985	-	-2.096		
Sviluppo infrastrutture e sicurezza dei sistemi elettrico, gas, e petrolio; controllo delle attività su georisorse e materie prime strategiche	54.243	0,0	29.195	53,8	83.438	0,0	77.513	-	-5.925		
Ricerca sulle tecnologie sostenibili in ambito energetico e ambientale	238.122	0,0	67	0,0	238.189	0,0	237.914	-	-276		
Competitività e sviluppo delle imprese (11)	31.358.059	2,9	-144.550	0,5	31.213.509	2,7	30.228.418	2,7	-985.091		

TABELLA N. 2 RISULTATI DI SPESA DELLA GESTIONE DI COMPETENZA PER MISSIONE/PROGRAMMA/AZIONE

MISSIONE/PROGRAMMA/AZIONE	MIGLIAIA DI EURO									
	PREVISIONI INIZIALI		VARIAZIONI (B)	%	PREVISIONI DEFINITIVE		IMPEGNI		DIFFERENZE (D-C)	
	VALORI ASSOLUTI (A)	COMP. %			VALORI ASSOLUTI (C)	COMP. %	VALORI ASSOLUTI (D)	COMP. %		
Promozione e attuazione di politiche di sviluppo, competitività e innovazione, di responsabilità sociale d'impresa e movimento cooperativo (11.5)	4.539.206	0,4	575.453	12,7	5.114.659	0,4	5.104.398	-	-10.261	
Spese di personale per il programma	3.632	0,0	4.388	120,8	8.020	0,0	6.858	-	-1.162	
Promozione delle PMI, delle start up, della responsabilità sociale e del movimento cooperativo	3.374	0,0	31	0,9	3.405	0,0	3.255	-	-150	
Politica industriale e politiche per la competitività	4.532.199	0,4	571.035	12,6	5.103.234	0,4	5.094.285	-	-8.949	
Vigilanza sul sistema cooperativo e sulle società (11.6)	19.136	0,0	12.979	67,8	32.114	0,0	29.367	-	-2.748	
Spese di personale per il programma	7.846	0,0	1.478	18,8	9.324	0,0	7.516	-	-1.808	
Vigilanza sulle società fiduciarie e di revisione, sul sistema cooperativo e registro delle imprese	10.006	0,0	10.960	109,5	20.966	0,0	20.738	-	-228	
Gestione delle procedure di liquidazione coatta amministrativa di enti cooperativi e società fiduciarie	1.284	0,0	541	42,1	1.825	0,0	1.112	-	-712	
Incentivazione del sistema produttivo (11.7)	3.886.091	0,4	1.019.354	26,2	4.905.444	0,4	4.562.607	-	-342.837	
Spese di personale per il programma	9.805	0,0	4.101	41,8	13.906	0,0	12.079	-	-1.827	
Finanziamenti agevolati, contributi in c/interessi e in c/capitale, per lo sviluppo delle imprese	2.538.486	0,2	715.211	28,2	3.253.697	0,3	2.924.973	-	-328.724	
Garanzie e sostegno al credito alle PMI	1.337.800	0,1	300.042	22,4	1.637.842	0,1	1.625.555	-	-12.287	
Incentivi alle imprese per interventi di sostegno (11.8)	2.237.895	0,2	-253.122	11,3	1.984.773	0,2	1.933.478	-	-51.295	
Agevolazioni sui finanziamenti alle imprese concessi sul FRI	115.000	0,0	-53.179	46,2	61.821	0,0	10.526	-	-51.295	
Garanzie assunte dallo Stato	334.018	0,0	-	-	334.018	0,0	334.018	-	-	
Sostegno finanziario al sistema produttivo interno e sviluppo della cooperazione	1.788.877	0,2	-199.943	11,2	1.588.934	0,1	1.588.934	-	-	
Interventi di sostegno tramite il sistema della fiscalità (11.9)	17.224.565	1,6	-1.555.950	9,0	15.668.615	1,4	15.473.553	1,4	-195.062	
Settore agricolo	7.000	0,0	541.280	7732,6	548.280	0,0	548.280	-	-	
Turismo e alberghi	100.000	0,0	-100.000	100,0	-	-	-	-	-	

TABELLA N. 2 RISULTATI DI SPESA DELLA GESTIONE DI COMPETENZA PER MISSIONE/PROGRAMMA/AZIONE

MIGLIAIA DI EURO

MISSIONE/PROGRAMMA/AZIONE	PREVISIONI INIZIALI		VARIAZIONI (B)	% (B/A)	PREVISIONI DEFINITIVE		IMPEGNI		DIFFERENZE (D-C)
	VALORI ASSOLUTI (A)	COMP. % (A)			VALORI ASSOLUTI (C)	COMP. % (C)	VALORI ASSOLUTI (D)	COMP. % (D)	
Settore cinema, musica, arti, cultura e editoria	237.470	0,0	-	-	237.470	0,0	237.470	-	-
Ricerca e sviluppo	914.800	0,1	-	-	914.800	0,1	914.800	-	-
Attività manifatturiere	127.975	0,0	-	-	127.975	0,0	127.975	-	-
Ricostruzione di imprese danneggiate da eventi sismici	818.200	0,1	-	-	818.200	0,1	818.200	-	-
Sospensione versamenti tributari a favore delle popolazioni colpite da calamità naturali	16.460	0,0	-	-	16.460	0,0	-	-	-16.460
Agevolazioni fiscali a favore di particolari aree territoriali	1.200.200	0,1	154.000	12,8	1.354.200	0,1	1.209.200	-	-145.000
Settore dell'autotrasporto	1.509.400	0,1	-342.130	22,7	1.167.270	0,1	1.137.041	-	-30.229
Settore creditizio e bancario	5.546.900	0,5	-2.041.200	36,8	3.505.700	0,3	3.505.700	-	-
Agevolazioni fiscali a favore di imprese	494.900	0,0	232.100	46,9	727.000	0,1	726.627	-	-373
Riduzione cuneo fiscale	5.073.960	0,5	-	-	5.073.960	0,4	5.073.960	-	-
Agevolazioni fiscali per la crescita economica	3.000	0,0	-	-	3.000	0,0	-	-	-3.000
incentivi fiscali per gli interventi di efficienza energetica e rischio sismico	1.174.300	0,1	-	-	1.174.300	0,1	1.174.300	-	-
Lotta alla contraffazione e tutela della proprietà industriale (11.10)	93.109	0,0	42.022	45,1	135.130	0,0	132.664	-	-2.466
Spese di personale per il programma	6.356	0,0	1.098	17,3	7.454	0,0	5.943	-	-1.511
Tutela, incentivazione e valorizzazione della proprietà industriale e contrasto dei fenomeni contraffattivi	44.053	0,0	37.919	86,1	81.972	0,0	81.058	-	-914
Partecipazione agli organismi internazionali per la difesa della proprietà industriale	42.700	0,0	3.004	7,0	45.704	0,0	45.663	-	-41
Coordonamento dell'azione amministrativa e dei programmi per la competitività e lo sviluppo delle imprese, la comunicazione e l'energia (11.11)	5.252	0,0	4.413	84,0	9.665	0,0	7.850	-	-1.815
Spese di personale per il programma	5.158	0,0	2.443	47,4	7.601	0,0	6.199	-	-1.402
Promozione e coordinamento interno all'Amministrazione e con soggetti pubblici e privati nazionali ed internazionali	94	0,0	1.970	2096,6	2.064	0,0	1.651	-	-413

RISULTATI DI SPESA DELLA GESTIONE DI COMPETENZA PER MISSIONE/PROGRAMMA/AZIONE

MIGLIAIA DI EURO

MISSIONE/PROGRAMMA/AZIONE	PREVISIONI INIZIALI		VARIAZIONI (B)	%	PREVISIONI DEFINITIVE		IMPEGNI		DIFFERENZE (D-C)
	VALORI ASSOLUTI (A)	COMP. %			VALORI ASSOLUTI (C)	COMP. %	VALORI ASSOLUTI (D)	COMP. %	
Riconversione industriale e grandi filiere produttive (11.12)	3.352.807	0,3	10.302	0,3	3.363.108	0,3	2.984.501	-	-378.607
Spese di personale per il programma	4.067	0,0	-1.182	29,1	2.885	0,0	2.054	-	-831
Crisi industriali e grandi filiere produttive	143.839	0,0	189	0,1	144.028	0,0	51.260	-	-92.769
Interventi per l'innovazione del sistema produttivo del settore dell'aerospazio, della sicurezza e della difesa	2.507.416	0,2	11.236	0,4	2.518.652	0,2	2.448.406	-	-70.246
Ammortamento mutui per interventi nel settore dell'aerospazio, della sicurezza e della difesa	105.681	0,0	-	-	105.681	0,0	105.681	-	-
Realizzazione di progetti di ricerca e sviluppo tecnologico dell'industria aeronautica	591.804	0,1	58	0,0	591.862	0,1	377.101	-	-214.761
Regolazione dei mercati (12)	50.693	0,0	7.966	15,7	58.659	0,0	52.805	0,0	-5.854
Vigilanza sui mercati e sui prodotti, promozione della concorrenza e tutela dei consumatori (12.4)	50.693	0,0	7.966	15,7	58.659	0,0	52.805	-	-5.854
Spese di personale per il programma	7.843	0,0	1.246	15,9	9.089	0,0	7.140	-	-1.949
Armonizzazione del mercato, concorrenza, tutela dei consumatori e vigilanza sui fondi CONGAP	30.363	0,0	5.584	18,4	35.946	0,0	33.394	-	-2.552
Vigilanza e controllo nel settore della sicurezza e conformità dei prodotti e degli impianti industriali, della metrologia legale, e su enti e organismi di normazione, di accreditamento e notificati e sul sistema camerale	12.488	0,0	1.136	9,1	13.624	0,0	12.270	-	-1.353
Diritto alla mobilità' e sviluppo dei sistemi di trasporto (13)	15.589.126	1,4	3.474.808	22,3	19.063.934	1,6	18.745.630	1,7	-318.304
Sviluppo e sicurezza della mobilità' stradale (13.1)	309.191	0,0	87.135	28,2	396.326	0,0	329.477	-	-66.849
Spese di personale per il programma	143.753	0,0	22.159	15,4	165.912	0,0	130.618	-	-35.294
Regolamentazione della circolazione stradale e servizi di motorizzazione	121.109	0,0	54.803	45,3	175.912	0,0	159.752	-	-16.160
Interventi per la sicurezza stradale	44.329	0,0	10.172	22,9	54.502	0,0	39.107	-	-15.395
Autotrasporto ed intermodalita' (13.2)	376.373	0,0	696.390	185,0	1.072.763	0,1	1.052.330	-	-20.434
Spese di personale per il programma	8.621	0,0	736	8,5	9.356	0,0	5.105	-	-4.251

TABELLA N. 2 RISULTATI DI SPESA DELLA GESTIONE DI COMPETENZA PER MISSIONE/PROGRAMMA/AZIONE

MISSIONE/PROGRAMMA/AZIONE	MIGLIAIA DI EURO									
	PREVISIONI INIZIALI		VARIAZIONI	%	PREVISIONI DEFINITIVE		IMPEGNI		DIFFERENZE	
	VALORI ASSOLUTI (A)	COMP. %			VALORI ASSOLUTI (B)	(E/A)	VALORI ASSOLUTI (C)	COMP. %		VALORI ASSOLUTI (D)
Sistemi e servizi di trasporto intermodale	84.321	0,0	71.865	85,2	156.186	0,0	150.394	-	-5.792	
Interventi in materia di autotrasporto	283.431	0,0	623.789	220,1	907.221	0,1	896.830	-	-10.391	
Sviluppo e sicurezza del trasporto aereo (13.4)	159.082	0,0	419	0,3	159.501	0,0	151.783	-	-7.718	
Spese di personale per il programma	2.602	0,0	438	16,8	3.039	0,0	2.301	-	-738	
Sicurezza e vigilanza nel trasporto aereo	156.481	0,0	-19	0,0	156.462	0,0	149.482	-	-6.980	
Sistemi ferroviari, sviluppo e sicurezza del trasporto ferroviario (13.5)	574.164	0,1	160.267	27,9	734.431	0,1	562.020	-	-172.410	
Spese di personale per il programma	4.270	0,0	141	3,3	4.411	0,0	3.561	-	-849	
Interventi sulle infrastrutture ferroviarie	535.899	0,0	99.181	18,5	635.080	0,1	524.890	-	-110.190	
Interventi per la sicurezza e la vigilanza ferroviaria e delle infrastrutture stradali e autostradali	33.995	0,0	60.945	179,3	94.940	0,0	33.569	-	-61.371	
Sviluppo e sicurezza della mobilità locale (13.6)	7.196.016	0,7	1.439.277	20,0	8.635.294	0,7	8.625.696	-	-9.597	
Spese di personale per il programma	8.189	0,0	702	8,6	8.891	0,0	4.367	-	-4.524	
Concorso dello Stato al trasporto pubblico locale	5.763.374	0,5	1.291.209	22,4	7.054.583	0,6	7.050.377	-	-4.206	
Interventi a favore delle linee metropolitane	1.354.586	0,1	110.420	8,2	1.465.007	0,1	1.464.975	-	-32	
Interventi a favore di ferrovie in concessione ed in gestione governativa	69.867	0,0	36.946	52,9	106.813	0,0	105.977	-	-836	
Sostegno allo sviluppo del trasporto (13.8)	5.499.277	0,5	1.009.513	18,4	6.508.790	0,6	6.508.703	-	-87	
Contratto di servizio per il sistema di controllo del traffico aereo	4.419	0,0	-	-	4.419	0,0	4.419	-	-	
Contratto di servizio e di programma per il trasporto ferroviario	5.494.858	0,5	1.009.513	18,4	6.504.371	0,6	6.504.284	-	-87	
Sviluppo e sicurezza della navigazione e del trasporto marittimo e per vie d'acqua interne (13.9)	1.475.022	0,1	81.807	5,5	1.556.829	0,1	1.515.621	-	-41.208	
Spese di personale per il programma	8.821	0,0	1.101	12,5	9.922	0,0	7.846	-	-2.076	
Sviluppo e sicurezza della navigazione e del trasporto marittimo	228.193	0,0	1.967	0,9	230.160	0,0	195.979	-	-34.181	

TABELLA N. 2 RISULTATI DI SPESA DELLA GESTIONE DI COMPETENZA PER MISSIONE/PROGRAMMA/AZIONE

MISSIONE/PROGRAMMA/AZIONE	MIGLIAIA DI EURO									
	PREVISIONI INIZIALI		VARIAZIONI	%	PREVISIONI DEFINITIVE		IMPEGNI		DIFFERENZE	
	VALORI ASSOLUTI (A)	COMP. %			VALORI ASSOLUTI (B)	(E/A)	VALORI ASSOLUTI (C)	COMP. %		VALORI ASSOLUTI (D)
Sviluppo e sicurezza della navigazione e del trasporto per le vie d'acqua interne	91.765	0,0	-4	0,0	91.761	0,0	91.300	-	-461	
Infrastrutture portuali	1.141.232	0,1	78.743	6,9	1.219.975	0,1	1.215.495	-	-4.480	
Interventi per l'industria navalmeccanica	5.011	0,0	-	-	5.011	0,0	5.001	-	-10	
Infrastrutture pubbliche e logistica (14)	6.630.493	0,6	2.570.119	38,8	9.200.613	0,8	9.010.975	0,8	-189.638	
Sistemi idrici, idraulici ed elettrici (14.5)	338.636	0,0	1.478	0,4	340.114	0,0	291.937	-	-48.177	
Spese di personale per il programma	8.835	0,0	1.381	15,6	10.216	0,0	6.720	-	-3.496	
Interventi nel settore idrico ed elettrico	4.016	0,0	25	0,6	4.041	0,0	4.032	-	-9	
Interventi in materia di dighe	325.784	0,0	73	0,0	325.857	0,0	281.186	-	-44.672	
Opere pubbliche e infrastrutture (14.8)	1.310.000	0,1	-	0,0	1.310.000	0,1	1.310.000	-	-	
Sostegno alle Regioni per la realizzazione di opere per l'edilizia sanitaria	1.310.000	0,1	-	-	1.310.000	0,1	1.310.000	-	-	
Sicurezza, vigilanza e regolamentazione in materia di opere pubbliche e delle costruzioni (14.9)	8.921	0,0	3.636	40,8	12.556	0,0	9.874	-	-2.682	
Spese di personale per il programma	5.311	0,0	743	14,0	6.054	0,0	6.502	-	447	
Supporto tecnico-scientifico, amministrativo e di certificazione in materia di opere pubbliche	3.610	0,0	2.892	80,1	6.502	0,0	3.372	-	-3.130	
Edilizia statale ed interventi speciali e per pubbliche calamità' (14.10)	753.445	0,1	2.148.510	285,2	2.901.955	0,3	2.875.209	-	-26.746	
Spese di personale per il programma	79.075	0,0	7.778	9,8	86.853	0,0	72.375	-	-14.478	
Opere di preminente interesse nazionale	37.881	0,0	1.242.613	3280,3	1.280.494	0,1	1.279.693	-	-801	
Interventi di edilizia pubblica e riqualificazione del territorio	351.559	0,0	778.631	221,5	1.130.190	0,1	1.128.470	-	-1.720	
Salvaguardia di Venezia e della sua laguna	140.430	0,0	-1	0,0	140.429	0,0	132.269	-	-8.160	
Accordi internazionali e grandi eventi	73.119	0,0	-	-	73.119	0,0	73.118	-	-	
Interventi di ricostruzione a seguito di eventi calamitosi	27.831	0,0	102	0,4	27.933	0,0	27.933	-	-	
Infrastrutture carcerarie	23.550	0,0	8.769	37,2	32.319	0,0	30.734	-	-1.585	

TABELLA N. 2 RISULTATI DI SPESA DELLA GESTIONE DI COMPETENZA PER MISSIONE/PROGRAMMA/AZIONE

MIGLIAIA DI EURO

MISSIONE/PROGRAMMA/AZIONE	PREVISIONI INIZIALI		VARIAZIONI (B)	%(B/A)	PREVISIONI DEFINITIVE		IMPEGNI		DIFFERENZE (D-C)
	VALORI ASSOLUTI (A)	COMP. %(A)			VALORI ASSOLUTI (C)	COMP. %(C)	VALORI ASSOLUTI (D)	COMP. %(D)	
Realizzazione del sistema MOSE	20.000	0,0	110.618	553,1	130.618	0,0	130.618	-	-
Pianificazione strategica di settore e sistemi stradali e autostradali (14.11)	4.219.492	0,4	416.496	9,9	4.635.988	0,4	4.523.955	-	-112.033
Spese di personale per il programma	22.062	0,0	3.267	14,8	25.329	0,0	18.256	-	-7.073
Infrastrutture stradali e autostradali in gestione ANAS e relative intermodalità	1.596.689	0,1	298.490	18,7	1.895.179	0,2	1.894.627	-	-552
Infrastrutture autostradali in concessione	368.994	0,0	96.611	26,2	465.605	0,0	364.658	-	-100.947
Contributi per la realizzazione di opere viarie	1.544.944	0,1	9.854	0,6	1.554.798	0,1	1.552.797	-	-2.001
Interventi per la realizzazione di itinerari turistici ciclo-pedonali	61.000	0,0	-	-	61.000	0,0	61.000	-	-
Sviluppo del territorio, progetti internazionali e infrastrutture per la mobilità sostenibile	625.803	0,1	8.274	1,3	634.077	0,1	632.617	-	-1.460
Comunicazioni (15)	1.359.128	0,1	70.249	5,2	1.429.377	0,1	1.405.921	0,1	-23.456
Servizi postali (15.3)	314.910	0,0	-	0,0	314.910	0,0	314.910	-	-
Garanzia del servizio postale	314.910	0,0	-	-	314.910	0,0	314.910	-	-
Sostegno al pluralismo dell'informazione (15.4)	365.372	0,0	-18.150	5,0	347.221	0,0	341.916	-	-5.305
Sostegno al pluralismo dell'informazione	365.372	0,0	-18.150	5,0	347.221	0,0	341.916	-	-5.305
Pianificazione, regolamentazione tecnica e valorizzazione dello spettro radio (15.5)	11.281	0,0	1.697	15,0	12.978	0,0	11.595	-	-1.383
Spese di personale per il programma	5.398	0,0	1.594	29,5	6.992	0,0	5.876	-	-1.116
Pianificazione, gestione e regolamentazione, in ambito nazionale ed internazionale, dello spettro radio, controllo tecnico delle comunicazioni elettroniche e radiodiffusione	5.883	0,0	103	1,7	5.986	0,0	5.719	-	-266
Servizi di Comunicazione Elettronica, di Radiodiffusione e Postali (15.8)	614.687	0,1	79.089	12,9	693.776	0,1	690.094	-	-3.682
Spese di personale per il programma	7.419	0,0	1.784	24,0	9.203	0,0	8.105	-	-1.098
Sostegno finanziario all'emittenza radio televisiva anche in ambito locale	66.904	0,0	73.549	109,9	140.453	0,0	140.216	-	-237
Regolamentazione e gestione delle comunicazioni elettroniche e cooperazione internazionale in campo postale	540.364	0,0	3.756	0,7	544.120	0,0	541.773	-	-2.347

TABELLA N. 2 RISULTATI DI SPESA DELLA GESTIONE DI COMPETENZA PER MISSIONE/PROGRAMMA/AZIONE

MISSIONE/PROGRAMMA/AZIONE	MIGLIAIA DI EURO										
	PREVISIONI INIZIALI		VARIAZIONI	%	PREVISIONI DEFINITIVE		IMPEGNI		DIFFERENZE		
	VALORI ASSOLUTI (A)	COMP. %			VALORI ASSOLUTI (B)	COMP. %	VALORI ASSOLUTI (C)	COMP. %		VALORI ASSOLUTI (D)	COMP. %
Attività territoriali in materia di comunicazioni e di vigilanza sui mercati e sui prodotti (15.9)	52.879	0,0	7.614	14,4	60.493	0,0	47.406	-	-13.087		
Spese di personale per il programma	43.010	0,0	6.583	15,3	49.593	0,0	39.043	-	-10.550		
Rilascio di titoli abilitativi, vigilanza, controllo ispettivo - anche in conto terzi - in materia di comunicazioni, coordinamento sportelli territoriali per l'utenza	9.869	0,0	1.031	10,4	10.900	0,0	8.363	-	-2.537		
Commercio internazionale ed internazionalizzazione del sistema produttivo (16)	542.696	0,0	207.910	38,3	750.605	0,1	737.624	0,1	-12.981		
Sostegno all'internazionalizzazione delle imprese e promozione del made in Italy (16.5)	542.696	0,0	207.910	38,3	750.605	0,1	737.624	-	-12.981		
Spese di personale per il programma	9.085	0,0	963	10,6	10.048	0,0	7.709	-	-2.339		
Agenzia per la promozione all'estero e l'internazionalizzazione delle imprese italiane	249.447	0,0	3.797	1,5	253.244	0,0	251.744	-	-1.500		
Internazionalizzazione del sistema produttivo e cooperazione scientifica e tecnologica in ambito internazionale	272.163	0,0	202.549	74,4	474.712	0,0	465.571	-	-9.142		
Piano straordinario del Made in Italy	12.000	0,0	600	5,0	12.600	0,0	12.600	-	-		
Ricerca e innovazione (17)	4.884.140	0,4	221.673	4,5	5.105.814	0,4	5.062.848	0,5	-42.966		
Ricerca educazione e formazione in materia di beni e attività culturali (17.4)	140.047	0,0	5.043	3,6	145.090	0,0	131.501	-	-13.589		
Spese di personale per il programma	23.307	0,0	4.343	18,6	27.650	0,0	15.428	-	-12.222		
Ricerca nel settore del restauro e della conservazione dei beni culturali degli istituti centrali	4.135	0,0	-	-	4.135	0,0	3.989	-	-146		
Studi, ricerche e nuove tecnologie per la conoscenza, la catalogazione, la digitalizzazione, la conservazione e il restauro del patrimonio culturale	11.963	0,0	670	5,6	12.633	0,0	12.035	-	-599		
Attività di formazione del personale ed educazione al patrimonio culturale	4.532	0,0	-170	3,8	4.362	0,0	4.249	-	-113		
Sostegno alle attività scientifiche e di ricerca delle istituzioni culturali	96.110	0,0	200	0,2	96.310	0,0	95.801	-	-509		
Ricerca di base e applicata (17.15)	941.389	0,1	499.000	53,0	1.440.389	0,1	1.440.389	-	-		

TABELLA N. 2 RISULTATI DI SPESA DELLA GESTIONE DI COMPETENZA PER MISSIONE/PROGRAMMA/AZIONE

MIGLIAIA DI EURO

MISSIONE/PROGRAMMA/AZIONE	PREVISIONI INIZIALI		VARIAZIONI (B)	% (B/A)	PREVISIONI DEFINITIVE		IMPEGNI		DIFFERENZE (D-C)
	VALORI ASSOLUTI (A)	COMP. % (A)			VALORI ASSOLUTI (C)	COMP. % (C)	VALORI ASSOLUTI (D)	COMP. % (D)	
Potenziamento ricerca scientifica e tecnologica	941.389	0,1	499.000	53,0	1.440.389	0,1	1.440.389	-	-
Ricerca, innovazione, tecnologie e servizi per lo sviluppo delle comunicazioni e della società dell'informazione (17.18)	12.515	0,0	1.167	9,3	13.682	0,0	11.488	-	-2.194
Spese di personale per il programma	6.241	0,0	1.054	16,9	7.296	0,0	5.609	-	-1.687
Ricerca, sperimentazioni e servizi per le comunicazioni, nuove tecnologie e sicurezza informatica	6.273	0,0	113	1,8	6.386	0,0	5.879	-	-507
Ricerca per il settore della sanità pubblica (17.20)	481.898	0,0	113.831	23,6	595.729	0,1	594.749	-	-980
Spese di personale per il programma	3.774	0,0	1.049	27,8	4.823	0,0	4.080	-	-743
Promozione e sviluppo della ricerca sanitaria	469.588	0,0	112.782	24,0	582.370	0,1	582.150	-	-220
Traferimenti per il funzionamento degli enti vigilati e contributi ad altri organismi	8.536	0,0	-	-	8.536	0,0	8.520	-	-17
Ricerca per il settore zooprofilattico (17.21)	34.340	0,0	1.153	3,4	35.493	0,0	34.949	-	-544
Spese di personale per il programma	1.037	0,0	127	12,2	1.164	0,0	941	-	-223
Promozione e sviluppo della ricerca per il settore zooprofilattico	33.303	0,0	1.026	3,1	34.329	0,0	34.008	-	-321
Ricerca scientifica e tecnologica di base e applicata (17.22)	3.273.952	0,3	-398.522	12,2	2.875.430	0,2	2.849.772	-	-25.659
Spese di personale per il programma	3.846	0,0	2.209	57,4	6.056	0,0	4.757	-	-1.299
Interventi integrati di ricerca e sviluppo	204.916	0,0	-3.011	1,5	201.905	0,0	184.176	-	-17.729
Contributi alle attività di ricerca degli enti pubblici e privati	2.592.861	0,2	-495.520	19,1	2.097.341	0,2	2.090.871	-	-6.470
Interventi di sostegno alla ricerca pubblica	472.329	0,0	97.800	20,7	570.129	0,0	569.968	-	-161
Sviluppo sostenibile e tutela del territorio e dell'ambiente (18)	4.130.870	0,4	310.284	7,5	4.441.153	0,4	3.533.786	0,3	-907.367
Vigilanza, prevenzione e repressione in ambito ambientale (18.8)	21.626	0,0	78	0,4	21.704	0,0	21.666	-	-37
Spese di personale per il programma (Comando dei Carabinieri)	17.265	0,0	28	0,2	17.293	0,0	17.293	-	-

TABELLA N. 2 RISULTATI DI SPESA DELLA GESTIONE DI COMPETENZA PER MISSIONE/PROGRAMMA/AZIONE

MISSIONE/PROGRAMMA/AZIONE	MIGLIAIA DI EURO									
	PREVISIONI INIZIALI		VARIAZIONI	%	PREVISIONI DEFINITIVE		IMPEGNI		DIFFERENZE	
	VALORI ASSOLUTI (A)	COMP. %			VALORI ASSOLUTI (B)	(E/A)	VALORI ASSOLUTI (C)	COMP. %		VALORI ASSOLUTI (D)
Vigilanza del Comando Carabinieri Tutela dell'Ambiente	4.361	0,0	50	1,1	4.411	0,0	4.373	-	-37	
Tutela e gestione delle risorse idriche e del territorio e prevenzione del rischio idrogeologico (18.12)	660.341	0,1	2.996	0,5	663.337	0,1	656.041	-	-7.297	
Spese di personale per il programma	3.254	0,0	843	25,9	4.096	0,0	3.207	-	-890	
Interventi per l'uso efficiente delle risorse idriche, per la tutela quali-quantitativa delle acque e per il servizio idrico integrato	180.517	0,0	148	0,1	180.665	0,0	174.277	-	-6.388	
Protezione e difesa del suolo, tutela dell'assetto idrogeologico	445.660	0,0	6	0,0	445.666	0,0	445.647	-	-19	
Finanziamenti per le Autorità di bacino	30.911	0,0	2.000	6,5	32.911	0,0	32.911	-	-	
Tutela, conservazione e valorizzazione della fauna e della flora, salvaguardia della biodiversità e dell'ecosistema marino (18.13)	377.415	0,0	19.714	5,2	397.130	0,0	386.779	-	-10.350	
Spese di personale per il programma	6.704	0,0	1.141	17,0	7.844	0,0	4.730	-	-3.114	
Tutela del mare e interventi operativi di prevenzione e contrasto agli inquinamenti da idrocarburi e sostanze assimilate	54.740	0,0	16.664	30,4	71.404	0,0	67.753	-	-3.651	
Tutela e valorizzazione della biodiversità e controllo del commercio di specie a rischio di estinzione - (CITES)	19.885	0,0	15	0,1	19.901	0,0	19.149	-	-752	
Tutela, valorizzazione e gestione delle aree naturali protette e dei patrimoni naturalistici	180.389	0,0	1.305	0,7	181.694	0,0	180.276	-	-1.418	
Controllo organismi geneticamente modificati (O.G.M.) e valutazione delle sostanze chimiche	2.877	0,0	581	20,2	3.458	0,0	2.044	-	-1.415	
Finanziamento della ricerca nel settore ambientale	112.821	0,0	7	0,0	112.828	0,0	112.828	-	-	
Sostegno allo sviluppo sostenibile (18.14)	1.430.500	0,1	5.017	0,4	1.435.517	0,1	1.435.517	-	-	
Sostegno allo sviluppo di politiche ambientali	1.430.500	0,1	5.017	0,4	1.435.517	0,1	1.435.517	-	-	
Promozione dell'economia circolare, e gestione dei rifiuti e interventi per lo sviluppo sostenibile (18.15)	37.997	0,0	116.831	307,5	154.828	0,0	143.699	-	-11.129	
Spese di personale per il programma	2.498	0,0	334	13,4	2.832	0,0	2.024	-	-808	

TABELLA N. 2 RISULTATI DI SPESA DELLA GESTIONE DI COMPETENZA PER MISSIONE/PROGRAMMA/AZIONE

MISSIONE/PROGRAMMA/AZIONE	MIGLIAIA DI EURO									
	PREVISIONI INIZIALI		VARIAZIONI (B)	%	PREVISIONI DEFINITIVE		IMPEGNI		DIFFERENZE (D-C)	
	VALORI ASSOLUTI (A)	COMP. %			VALORI ASSOLUTI (C)	COMP. %	VALORI ASSOLUTI (D)	COMP. %		
Interventi per la promozione dell'economia circolare e politiche di gestione dei rifiuti	24.642	0,0	113.499	460,6	138.141	0,0	131.260	-	-6.881	
Interventi a livello nazionale di promozione dello sviluppo sostenibile	10.858	0,0	2.998	27,6	13.856	0,0	10.415	-	-3.441	
Approntamento e impiego Carabinieri per la tutela forestale, ambientale e agroalimentare (18.17)	475.605	0,0	84.644	17,8	560.248	0,0	543.799	-	-16.449	
Spese di personale per il programma	441.692	0,0	69.503	15,7	511.195	0,0	498.703	-	-12.492	
Gestione e assistenza del personale dei Carabinieri per la tutela forestale, ambientale e agroalimentare	5.872	0,0	1.271	21,7	7.143	0,0	6.602	-	-541	
Prevenzione e repressione dei reati agro-ambientali e sicurezza alimentare	3.557	0,0	36	1,0	3.593	0,0	3.549	-	-44	
Controllo del territorio per il contrasto ai reati in danno all'ambiente, alla fauna e alla flora	7.057	0,0	3.892	55,1	10.949	0,0	10.930	-	-18	
Protezione del territorio e contrasto all'aggressione degli ecosistemi agro-forestali	8.310	0,0	306	3,7	8.615	0,0	8.596	-	-20	
Salvaguardia della biodiversità anche in attuazione di convenzioni internazionali, tutela e gestione delle aree naturali protette, educazione e monitoraggio ambientale	9.117	0,0	9.636	105,7	18.753	0,0	15.419	-	-3.334	
Tutela e valorizzazione dei territori rurali, montani e forestali (18.18)	39.455	0,0	668	1,7	40.123	0,0	39.423	-	-700	
Spese di personale per il programma	2.944	0,0	547	18,6	3.491	0,0	2.935	-	-556	
Politiche forestali, tutela e valorizzazione dei prodotti forestali e certificazione CITES	35.424	0,0	122	0,3	35.545	0,0	35.452	-	-94	
Politiche di tutela e valorizzazione dei territori rurali, montani e forestali	1.086	0,0	-	-	1.086	0,0	1.036	-	-51	
Prevenzione e risanamento del danno ambientale e bonifiche (18.19)	60.269	0,0	20.312	33,7	80.581	0,0	79.475	-	-1.106	
Spese di personale per il programma	3.160	0,0	491	15,5	3.650	0,0	2.571	-	-1.079	
Accertamento e risarcimento in materia di danno ambientale	3.095	0,0	54	1,7	3.148	0,0	3.145	-	-3	
Interventi di risanamento ambientale e bonifiche	54.014	0,0	19.768	36,6	73.782	0,0	73.759	-	-23	
Attività internazionale e comunitaria per la transizione ecologica (18.20)	899.658	0,1	34.465	3,8	934.123	0,1	86.388	-	-847.735	

TABELLA N. 2 RISULTATI DI SPESA DELLA GESTIONE DI COMPETENZA PER MISSIONE/PROGRAMMA/AZIONE

MISSIONE/PROGRAMMA/AZIONE	MIGLIAIA DI EURO									
	PREVISIONI INIZIALI		VARIAZIONI	%	PREVISIONI DEFINITIVE		IMPEGNI		DIFFERENZE	
	VALORI ASSOLUTI (A)	COMP. %			VALORI ASSOLUTI (B)	(B/A)	VALORI ASSOLUTI (C)	COMP. %		VALORI ASSOLUTI (D)
Spese di personale per il programma	1.927	0,0	381	19,8	2.308	0,0	712	-	-1.596	
Attuazione accordi e impegni internazionali e comunitari	893.010	0,1	4.279	0,5	897.289	0,1	51.215	-	-846.074	
Cooperazione internazionale	4.721	0,0	29.805	631,4	34.526	0,0	34.461	-	-65	
Valutazioni e autorizzazioni ambientali e interventi per la qualità dell'aria e prevenzione e riduzione dell'inquinamento (18.21)	128.004	0,0	25.559	20,0	153.563	0,0	140.999	-	-12.565	
Spese di personale per il programma	3.832	0,0	463	12,1	4.295	0,0	2.326	-	-1.969	
Verifiche di compatibilità ambientale e rilascio delle autorizzazioni	14.864	0,0	13.672	92,0	28.535	0,0	18.537	-	-9.999	
Prevenzione e riduzione dell'inquinamento acustico ed elettromagnetico	357	0,0	1.375	385,4	1.731	0,0	1.686	-	-46	
Prevenzione e riduzione dell'inquinamento atmosferico	108.951	0,0	10.050	9,2	119.001	0,0	118.450	-	-551	
Casa e assetto urbanistico (19)	1.371.389	0,1	183.142	13,4	1.554.532	0,1	1.554.047	0,1	-484	
Politiche abitative e riqualificazione periferie (19.1)	582.000	0,1	-	0,0	582.000	0,1	582.000	-	-	
Politiche abitative	512.000	0,0	-	-	512.000	0,0	512.000	-	-	
Riqualificazione periferie e aree urbane degradate	70.000	0,0	-	-	70.000	0,0	70.000	-	-	
Politiche abitative, urbane e territoriali (19.2)	789.389	0,1	183.142	23,2	972.532	0,1	972.047	-	-484	
Spese di personale per il programma	3.462	0,0	597	17,3	4.060	0,0	5.215	-	1.156	
Edilizia residenziale sociale	545.730	0,0	74.319	13,6	620.049	0,1	618.439	-	-1.610	
Interventi e misure per la riduzione del disagio abitativo	240.197	0,0	108.226	45,1	348.423	0,0	348.393	-	-30	
Tutela della salute (20)	2.129.646	0,2	177.232	8,3	2.306.879	0,2	2.089.494	0,2	-217.385	
Prevenzione e promozione della salute umana ed assistenza sanitaria al personale navigante e aeronavigante (20.1)	367.521	0,0	53.384	14,5	420.905	0,0	391.162	-	-29.743	
Spese di personale per il programma	41.766	0,0	10.502	25,1	52.269	0,0	44.544	-	-7.725	
Sorveglianza, prevenzione e controllo delle malattie a tutela della salute	288.860	0,0	35.498	12,3	324.359	0,0	307.396	-	-16.963	

TABELLA N. 2 RISULTATI DI SPESA DELLA GESTIONE DI COMPETENZA PER MISSIONE/PROGRAMMA/AZIONE

MISSIONE/PROGRAMMA/AZIONE	MIGLIAIA DI EURO									
	PREVISIONI INIZIALI		VARIAZIONI	%	PREVISIONI DEFINITIVE		IMPEGNI		DIFFERENZE	
	VALORI ASSOLUTI (A)	COMP. %			VALORI ASSOLUTI (B)	(B/A)	VALORI ASSOLUTI (C)	COMP. %		VALORI ASSOLUTI (D)
Organizzazione e coordinamento delle reti a tutela della salute (in materia di trasfusioni, trapianti, cecità ed altro)	14.235	0,0	8.000	56,2	22.235	0,0	19.187	-	-3.048	
Controllo sul doping e tutela della salute nelle attività sportive	1.360	0,0	37	2,7	1.397	0,0	1.383	-	-14	
Assistenza sanitaria al personale navigante	21.300	0,0	-654	3,1	20.646	0,0	18.653	-	-1.993	
Sanità pubblica veterinaria (20.2)	49.653	0,0	14.950	30,1	64.603	0,0	55.138	-	-9.465	
Spese di personale per il programma	34.676	0,0	4.558	13,1	39.233	0,0	33.086	-	-6.148	
Sorveglianza epidemiologica, prevenzione, controllo ed eradicazione delle malattie animali	7.737	0,0	10.393	134,3	18.130	0,0	16.257	-	-1.873	
Benessere e alimentazione animale, sorveglianza sul farmaco veterinario	7.240	0,0	-	-	7.240	0,0	5.795	-	-1.444	
Programmazione del Servizio Sanitario Nazionale per l'erogazione dei Livelli Essenziali di Assistenza (20.3)	767.706	0,1	80.854	10,5	848.560	0,1	821.935	-	-26.625	
Spese di personale per il programma	7.787	0,0	1.822	23,4	9.609	0,0	7.782	-	-1.827	
Programmazione, coordinamento e monitoraggio del Sistema sanitario nazionale e verifica e monitoraggio dei livelli essenziali di assistenza	601.772	0,1	9.032	1,5	610.804	0,1	605.319	-	-5.485	
Assistenza sanitaria in ambito europeo e internazionale	158.147	0,0	70.000	44,3	228.147	0,0	208.834	-	-19.314	
Regolamentazione e vigilanza in materia di prodotti farmaceutici ed altri prodotti sanitari ad uso umano (20.4)	16.343	0,0	2.178	13,3	18.521	0,0	13.297	-	-5.224	
Spese di personale per il programma	9.534	0,0	1.447	15,2	10.981	0,0	8.528	-	-2.452	
Sorveglianza e vigilanza del mercato di dispositivi medici, prodotti farmaceutici e altri prodotti sanitari ad uso umano	6.809	0,0	731	10,7	7.540	0,0	4.769	-	-2.771	
Vigilanza, prevenzione e repressione nel settore sanitario (20.5)	10.081	0,0	1.007	10,0	11.088	0,0	10.424	-	-664	
Spese di personale del programma (Comando dei Carabinieri)	4.095	0,0	7	0,2	4.101	0,0	4.095	-	-7	
Vigilanza nel settore sanitario svolta dai Nuclei Antisofisticazioni e Sanità dell'Arma dei Carabinieri	5.987	0,0	1.000	16,7	6.987	0,0	6.330	-	-657	

TABELLA N. 2 RISULTATI DI SPESA DELLA GESTIONE DI COMPETENZA PER MISSIONE/PROGRAMMA/AZIONE

MISSIONE/PROGRAMMA/AZIONE	MIGLIAIA DI EURO										
	PREVISIONI INIZIALI		VARIAZIONI	%	PREVISIONI DEFINITIVE		IMPEGNI		DIFFERENZE		
	VALORI ASSOLUTI (A)	COMP. %			VALORI ASSOLUTI (B)	VALORI ASSOLUTI (C)	COMP. %	VALORI ASSOLUTI (D)		COMP. %	
Comunicazione e promozione per la tutela della salute umana e della sanità pubblica veterinaria e attività e coordinamento in ambito internazionale (20.6)	26.796	0,0	2.745	10,2	29.541	0,0	23.608	-	-5.933		
Spese di personale per il programma	3.905	0,0	1.303	33,4	5.207	0,0	4.454	-	-754		
Promozione di interventi di informazione, comunicazione ed educazione per la tutela della salute (in materia di trapianti, alcool, droghe, AIDS, sterilità ed altro)	2.804	0,0	1.312	46,8	4.116	0,0	3.481	-	-635		
Promozione delle relazioni internazionali bilaterali e dei rapporti con gli organismi europei ed internazionali	20.087	0,0	130	0,6	20.217	0,0	15.673	-	-4.544		
Vigilanza sugli enti e sicurezza delle cure (20.7)	829.119	0,1	12.868	1,6	841.987	0,1	712.245	-	-129.741		
Spese di personale per il programma	6.069	0,0	1.757	29,0	7.826	0,0	6.686	-	-1.140		
Attività di vigilanza e trasferimenti per il funzionamento e per le attività degli enti vigilati	297.704	0,0	3.110	1,0	300.815	0,0	298.467	-	-2.348		
Indennizzi e risarcimenti a soggetti danneggiati da trasfusioni, emoderivati e vaccinazioni obbligatorie. Accertamenti medico-legali	525.345	0,0	8.000	1,5	533.345	0,0	407.092	-	-126.253		
Sicurezza degli alimenti e nutrizione (20.8)	19.598	0,0	2.050	10,5	21.649	0,0	18.472	-	-3.177		
Spese di personale per il programma	10.640	0,0	1.432	13,5	12.072	0,0	9.600	-	-2.472		
Misure atte a migliorare la qualità nutrizionale degli alimenti e a fronteggiare le allergie e le intolleranze alimentari	5.815	0,0	-	-	5.815	0,0	5.647	-	-169		
Sorveglianza e controllo sanitario delle produzioni e della commercializzazione degli alimenti	3.143	0,0	619	19,7	3.762	0,0	3.226	-	-536		
Attività consultiva per la tutela della salute (20.9)	3.320	0,0	526	15,8	3.846	0,0	2.865	-	-980		
Spese di personale per il programma	2.882	0,0	526	18,2	3.408	0,0	2.605	-	-804		
Supporto all'attività consultiva per la tutela della salute	437	0,0	-	-	437	0,0	260	-	-177		
Sistemi informativi per la tutela della salute e il governo del Servizio Sanitario Nazionale (20.10)	25.775	0,0	2.994	11,6	28.769	0,0	27.810	-	-959		
Spese di personale per il programma	3.472	0,0	1.525	43,9	4.996	0,0	4.307	-	-689		

TABELLA N. 2 RISULTATI DI SPESA DELLA GESTIONE DI COMPETENZA PER MISSIONE/PROGRAMMA/AZIONE

MIGLIAIA DI EURO

MISSIONE/PROGRAMMA/AZIONE	PREVISIONI INIZIALI		VARIAZIONI (B)	% (B/A)	PREVISIONI DEFINITIVE		IMPEGNI		DIFFERENZE (D-C)
	VALORI ASSOLUTI (A)	COMP. % (A)			VALORI ASSOLUTI (C)	COMP. % (C)	VALORI ASSOLUTI (D)	COMP. % (D)	
Sviluppo, funzionamento e gestione dei sistemi informativi volti alla tutela della salute e analisi e divulgazione delle informazioni per la valutazione dello stato sanitario del Paese	22.303	0,0	1.469	6,6	23.772	0,0	23.503	-	-269
Regolamentazione e vigilanza delle professioni sanitarie (20.11)	8.531	0,0	1.530	17,9	10.061	0,0	7.159	-	-2.902
Spese di personale per il programma	4.515	0,0	1.530	33,9	6.045	0,0	5.170	-	-875
Attività di regolamentazione, vigilanza e riconoscimento nell'ambito della disciplina delle professioni sanitarie	4.016	0,0	-	-	4.016	0,0	1.989	-	-2.027
Coordinamento generale in materia di tutela della salute, innovazione e politiche internazionali (20.12)	5.204	0,0	2.147	41,3	7.351	0,0	5.379	-	-1.973
Spese di personale per il programma	4.706	0,0	1.597	33,9	6.303	0,0	4.984	-	-1.319
Coordinamento degli uffici e delle attività del Ministero, delle relazioni europee e internazionali	498	0,0	550	110,4	1.048	0,0	395	-	-653
Tutela e valorizzazione dei beni e attività culturali e paesaggistici (21)	3.584.553	0,3	422.492	11,8	4.007.045	0,3	3.671.096	0,3	-335.949
Sostegno, valorizzazione e tutela del settore dello spettacolo dal vivo (21.2)	575.307	0,1	59.197	10,3	634.503	0,1	624.568	-	-9.935
Spese di personale per il programma	3.184	0,0	1.447	45,4	4.630	0,0	3.119	-	-1.512
Sostegno allo spettacolo dal vivo di carattere lirico - sinfonico	330.674	0,0	-17.688	5,3	312.986	0,0	312.986	-	-
Sostegno allo spettacolo dal vivo di carattere musicale	122.268	0,0	-13.318	10,9	108.949	0,0	107.766	-	-1.184
Sostegno allo spettacolo dal vivo di carattere teatrale di prosa	88.487	0,0	23.475	26,5	111.963	0,0	108.670	-	-3.293
Sostegno allo spettacolo dal vivo di danza	13.665	0,0	7.043	51,5	20.708	0,0	17.936	-	-2.772
Sostegno alle attività circensi	8.847	0,0	-126	1,4	8.722	0,0	8.720	-	-2
Promozione dello spettacolo dal vivo	8.181	0,0	58.364	713,4	66.545	0,0	65.371	-	-1.174
Vigilanza, prevenzione e repressione in materia di patrimonio culturale (21.5)	8.841	0,0	675	7,6	9.516	0,0	9.500	-	-16
Spese di personale per il programma	6.034	0,0	13	0,2	6.047	0,0	6.034	-	-13

TABELLA N. 2 RISULTATI DI SPESA DELLA GESTIONE DI COMPETENZA PER MISSIONE/PROGRAMMA/AZIONE

MISSIONE/PROGRAMMA/AZIONE	MIGLIAIA DI EURO									
	PREVISIONI INIZIALI		VARIAZIONI (E)	% (E/A)	PREVISIONI DEFINITIVE		IMPEGNI		DIFFERENZE (D-C)	
	VALORI ASSOLUTI (A)	COMP. % (A)			VALORI ASSOLUTI (C)	COMP. % (C)	VALORI ASSOLUTI (D)	COMP. % (D)		
Vigilanza, prevenzione e repressione in materia di patrimonio culturale svolte dall'Arma dei Carabinieri	2.808	0,0	662	23,6	3.469	0,0	3.466	-3		
Tutela dei beni archeologici (21.6)	68.655	0,0	61.856	90,1	130.510	0,0	97.149	-33.361		
Spese di personale per il programma	55.269	0,0	60.869	110,1	116.138	0,0	84.166	-31.972		
Tutela e salvaguardia dei beni archeologici	10.456	0,0	687	6,6	11.142	0,0	9.857	-1.286		
Promozione e valorizzazione del patrimonio archeologico	2.930	0,0	300	10,2	3.230	0,0	3.126	-103		
Tutela e valorizzazione dei beni archivistici (21.9)	169.787	0,0	21.448	12,6	191.234	0,0	152.911	-38.323		
Spese di personale per il programma	88.661	0,0	18.353	20,7	107.013	0,0	72.095	-34.919		
Tutela, conservazione e gestione del patrimonio archivistico	71.029	0,0	2.040	2,9	73.069	0,0	70.761	-2.308		
Acquisizione, fruizione, divulgazione, promozione e valorizzazione del patrimonio archivistico	7.410	0,0	1.055	14,2	8.465	0,0	7.489	-975		
Coordinamento dei sistemi informativi archivistici e Sistema Archivistico Nazionale	2.688	0,0	-	-	2.688	0,0	2.566	-121		
Tutela e valorizzazione dei beni librari, promozione e sostegno del libro e dell'editoria (21.10)	133.893	0,0	15.169	11,3	149.062	0,0	126.138	-22.924		
Spese di personale per il programma	56.251	0,0	12.180	21,7	68.432	0,0	48.583	-19.849		
Acquisizione, catalogazione e digitalizzazione del patrimonio librario	35.442	0,0	5	0,0	35.447	0,0	35.215	-232		
Conservazione, fruizione e valorizzazione del patrimonio librario	27.326	0,0	2.167	7,9	29.493	0,0	26.863	-2.629		
Promozione del libro, sostegno ai prodotti editoriali a elevato contenuto culturale e attuazione della legge sul diritto d'autore	14.874	0,0	817	5,5	15.691	0,0	15.477	-214		
Tutela delle belle arti e tutela e valorizzazione del paesaggio (21.12)	160.621	0,0	56.644	35,3	217.265	0,0	168.177	-49.088		
Spese di personale per il programma	87.968	0,0	36.045	41,0	124.013	0,0	86.310	-37.703		
Supporto allo svolgimento delle funzioni di indirizzo	7.360	0,0	21.939	298,1	29.300	0,0	25.557	-3.743		
Tutela delle belle arti e dei beni di interesse culturale	64.186	0,0	-2.716	4,2	61.469	0,0	54.294	-7.175		

TABELLA N. 2 RISULTATI DI SPESA DELLA GESTIONE DI COMPETENZA PER MISSIONE/PROGRAMMA/AZIONE

MIGLIAIA DI EURO

MISSIONE/PROGRAMMA/AZIONE	PREVISIONI INIZIALI		VARIAZIONI (B)	% (B/A)	PREVISIONI DEFINITIVE		IMPEGNI		DIFFERENZE (D-C)
	VALORI ASSOLUTI (A)	COMP. % (A)			VALORI ASSOLUTI (C)	COMP. % (C)	VALORI ASSOLUTI (D)	COMP. % (D)	
Tutela, promozione e valorizzazione del paesaggio	779	0,0	1.375	176,6	2.154	0,0	1.687	-	-467
Ammortamento mutui per la tutela delle belle arti e tutela e valorizzazione del paesaggio	329	0,0	-	-	329	0,0	329	-	-
Valorizzazione del patrimonio culturale e coordinamento del sistema museale (21.13)	397.805	0,0	130.567	32,8	528.372	0,0	395.177	-	-133.196
Spese di personale per il programma	298.939	0,0	67.103	22,4	366.042	0,0	241.153	-	-124.890
Incremento, promozione, valorizzazione e conservazione del patrimonio culturale	39.924	0,0	5.852	14,7	45.776	0,0	41.218	-	-4.558
Coordinamento e funzionamento del sistema museale	58.942	0,0	57.612	97,7	116.554	0,0	112.806	-	-3.748
Coordinamento ed indirizzo per la salvaguardia del patrimonio culturale (21.14)	676.107	0,1	-31.188	4,6	644.919	0,1	623.404	-	-21.515
Spese di personale per il programma	7.234	0,0	3.628	50,2	10.862	0,0	7.657	-	-3.206
Coordinamento delle attività internazionali connesse alle convenzioni UNESCO e piani d'azione europei	6.616	0,0	805	12,2	7.421	0,0	7.007	-	-414
Indirizzo per la tutela, la salvaguardia e la promozione dello sviluppo del patrimonio culturale	662.256	0,1	-35.621	5,4	626.636	0,1	608.741	-	-17.895
Interventi a sostegno dei settori dello spettacolo, cinema e audiovisivo a seguito dell'emergenza COVID 19	-	-	-	-	-	-	-	-	-
Interventi a favore dei beni e delle attività culturali a seguito dell'emergenza COVID 19	-	-	-	-	-	-	-	-	-
Tutela del patrimonio culturale (21.15)	711.540	0,1	7.802	1,1	719.342	0,1	712.404	-	-6.938
Spese di personale per il programma	2.817	0,0	8.653	307,1	11.470	0,0	8.904	-	-2.566
Salvaguardia e valorizzazione delle belle arti, dell'architettura, dell'arte contemporanea e del paesaggio	182.754	0,0	2.699	1,5	185.453	0,0	183.657	-	-1.796
Salvaguardia e valorizzazione del patrimonio archeologico	22.622	0,0	-1.333	5,9	21.289	0,0	21.089	-	-200
Salvaguardia e valorizzazione del patrimonio archivistico	5.293	0,0	41	0,8	5.334	0,0	5.334	-	-
Salvaguardia e valorizzazione del patrimonio librario	9.873	0,0	-	-	9.873	0,0	9.873	-	-
Salvaguardia, valorizzazione ed interventi per i beni e le attività culturali	201.456	0,0	2.342	1,2	203.798	0,0	203.658	-	-139

TABELLA N. 2 RISULTATI DI SPESA DELLA GESTIONE DI COMPETENZA PER MISSIONE/PROGRAMMA/AZIONE

MISSIONE/PROGRAMMA/AZIONE	MIGLIAIA DI EURO									
	PREVISIONI INIZIALI		VARIAZIONI (B)	% (B/A)	PREVISIONI DEFINITIVE		IMPEGNI		DIFFERENZE (D-C)	
	VALORI ASSOLUTI (A)	COMP. % (A)			VALORI ASSOLUTI (C)	COMP. % (C)	VALORI ASSOLUTI (D)	COMP. % (D)		
Interventi di salvaguardia e valorizzazione del patrimonio culturale in situazioni di emergenza	17.610	0,0	-2.600	14,8	15.010	0,0	14.799	-	-211	
Interventi finanziari a favore del proprietario, possessore o detentore del bene culturale	11.846	0,0	-	-	11.846	0,0	11.846	-	-	
Ammortamento mutui per la tutela del patrimonio culturale	20.270	0,0	-	-	20.270	0,0	20.270	-	-	
Promozione della fruizione del patrimonio culturale	237.000	0,0	-2.000	0,8	235.000	0,0	232.974	-	-2.026	
Tutela e promozione dell'arte e dell'architettura contemporanea e delle periferie urbane (21.16)	34.469	0,0	992	2,9	35.461	0,0	32.046	-	-3.414	
Spese di personale per il programma	3.128	0,0	417	13,3	3.545	0,0	2.498	-	-1.047	
Promozione dell'architettura e dell'arte contemporanea, del design e della moda	29.794	0,0	568	1,9	30.361	0,0	28.111	-	-2.250	
Interventi per la rigenerazione urbana	1.547	0,0	7	0,5	1.554	0,0	1.437	-	-117	
Sostegno, valorizzazione e tutela del settore cinema e audiovisivo (21.18)	592.497	0,1	91.751	15,5	684.248	0,1	682.147	-	-2.101	
Spese di personale per il programma	4.579	0,0	958	20,9	5.538	0,0	4.047	-	-1.491	
Promozione del cinema italiano	2.347	0,0	1.372	58,5	3.719	0,0	3.211	-	-509	
Sostegno al settore cinematografico e audiovisivo	585.571	0,1	89.420	15,3	674.991	0,1	674.890	-	-101	
Realizzazione attivita' di tutela in ambito territoriale (21.19)	26.673	0,0	6.561	24,6	33.234	0,0	22.347	-	-10.886	
spese di personale per il programma	22.592	0,0	6.418	28,4	29.009	0,0	18.508	-	-10.502	
Attuazione interventi di tutela del patrimonio culturale nel territorio di pertinenza	4.081	0,0	143	3,5	4.224	0,0	3.839	-	-385	
Coordinamento e attuazione interventi per la sicurezza del patrimonio culturale e per le emergenze (21.20)	28.360	0,0	1.019	3,6	29.378	0,0	25.127	-	-4.251	
Spese per il personale di programma	2.154	0,0	274	12,7	2.428	0,0	733	-	-1.695	
Attività di indirizzo per messa in sicurezza in fase emergenziale e di ricostruzione	26.206	0,0	744	2,8	26.950	0,0	24.394	-	-2.556	
Istruzione scolastica (22)	50.916.372	4,7	4.977.490	9,8	55.893.862	4,8	55.191.187	5,0	-702.674	
Programmazione e coordinamento dell'istruzione (22.1)	1.515.612	0,1	-592.763	39,1	922.849	0,1	901.914	-	-20.935	

TABELLA N. 2 RISULTATI DI SPESA DELLA GESTIONE DI COMPETENZA PER MISSIONE/PROGRAMMA/AZIONE

MISSIONE/PROGRAMMA/AZIONE	MIGLIAIA DI EURO									
	PREVISIONI INIZIALI		VARIAZIONI	%	PREVISIONI DEFINITIVE		IMPEGNI		DIFFERENZE	
	VALORI ASSOLUTI (A)	COMP. %			VALORI ASSOLUTI (B)	(E/A)	VALORI ASSOLUTI (C)	COMP. %		VALORI ASSOLUTI (D)
Spese di personale per il programma	9.107	0,0	889	9,8	9.996	0,0	4.900	-	-5.096	
Interventi per la sicurezza nelle scuole statali e per l'edilizia scolastica	-	-	-	-	-	-	-	-	-	
Supporto alla programmazione e al coordinamento dell'istruzione scolastica	1.506.505	0,1	-593.652	39,4	912.853	0,1	897.014	-	-15.839	
Sviluppo del sistema istruzione scolastica, diritto allo studio ed edilizia scolastica (22.8)	1.726.502	0,2	3.696	0,2	1.730.198	0,1	1.293.656	-	-436.542	
Spese di personale per il programma	16.050	0,0	2.845	17,7	18.895	0,0	13.052	-	-5.843	
Promozione e sostegno a iniziative di educazione, inclusa la tutela delle minoranze linguistiche	19.034	0,0	130	0,7	19.164	0,0	18.586	-	-578	
Lotta alla dispersione scolastica, orientamento e prevenzione del disagio giovanile	10.798	0,0	569	5,3	11.366	0,0	9.053	-	-2.313	
Valorizzazione e promozione delle eccellenze	1.954	0,0	198	10,1	2.151	0,0	1.761	-	-391	
Sostegno alle famiglie per il diritto allo studio	173.241	0,0	15	0,0	173.256	0,0	173.179	-	-77	
Cooperazione in materia culturale	1.465	0,0	-	-	1.465	0,0	1.093	-	-373	
Interventi per la sicurezza nelle scuole statali e per l'edilizia scolastica	1.437.997	0,1	1.015	0,1	1.439.012	0,1	1.012.116	-	-426.895	
Supporto all'innovazione e valutazione dell'istruzione scolastica	65.963	0,0	-1.075	1,6	64.888	0,0	64.816	-	-72	
Istituzioni scolastiche non statali (22.9)	646.523	0,1	35.362	5,5	681.885	0,1	681.287	-	-598	
Trasferimenti e contributi per le scuole non statali	646.523	0,1	35.362	5,5	681.885	0,1	681.287	-	-598	
Istruzione terziaria non universitaria e formazione professionale (22.15)	49.076	0,0	1.138	2,3	50.215	0,0	49.436	-	-778	
Spese di personale per il programma	704	0,0	338	48,0	1.042	0,0	526	-	-516	
Contributi agli Istituti Tecnici Superiori e ai percorsi Istruzione e Formazione Tecnica Superiore	48.372	0,0	800	1,7	49.172	0,0	48.910	-	-262	
Realizzazione degli indirizzi e delle politiche in ambito territoriale in materia di istruzione (22.16)	415.085	0,0	47.884	11,5	462.969	0,0	418.023	-	-44.946	
Spese di personale per il programma	140.995	0,0	43.760	31,0	184.755	0,0	142.497	-	-42.258	
Organizzazione dei servizi sul territorio, coordinamento e vigilanza sulle attività degli Istituti scolastici statali	274.091	0,0	4.124	1,5	278.214	0,0	275.527	-	-2.688	

TABELLA N. 2 RISULTATI DI SPESA DELLA GESTIONE DI COMPETENZA PER MISSIONE/PROGRAMMA/AZIONE

MISSIONE/PROGRAMMA/AZIONE	MIGLIAIA DI EURO									
	PREVISIONI INIZIALI		VARIAZIONI (B)	%(B/A)	PREVISIONI DEFINITIVE		IMPEGNI		DIFFERENZE (D-C)	
	VALORI ASSOLUTI (A)	COMP. %(A)			VALORI ASSOLUTI (C)	COMP. %(C)	VALORI ASSOLUTI (D)	COMP. %(D)		
Istruzione del primo ciclo (22.17)	30.191.473	2,8	3.218.707	10,7	33.410.181	2,9	33.299.726	3,0	-110.455	
Spese di personale per il programma (docenti)	20.116.241	1,8	1.175.370	5,8	21.291.611	1,8	21.236.194	1,9	-55.417	
Spese di personale per il programma (dirigenti scolastici e personale ATA)	4.436.133	0,4	58.072	1,3	4.494.205	0,4	4.472.722	-	-21.482	
Interventi di integrazione scolastica degli studenti con bisogni educativi speciali incluse le spese del personale (docenti di sostegno)	4.543.547	0,4	708.153	15,6	5.251.700	0,5	5.218.079	-	-33.622	
Funzionamento degli istituti scolastici statali del primo ciclo	257.097	0,0	43.185	16,8	300.282	0,0	300.280	-	-2	
Continuità del servizio scolastico	838.456	0,1	628.116	74,9	1.466.572	0,1	1.466.639	-	68	
Miglioramento dell'offerta formativa	-	-	605.812	-	605.812	0,1	605.812	-	-	
Istruzione del secondo ciclo (22.18)	15.901.051	1,5	2.261.621	14,2	18.162.672	1,6	18.117.871	1,6	-44.802	
Spese di personale per il programma (docenti)	11.036.507	1,0	468.622	4,2	11.505.130	1,0	11.487.532	1,0	-17.597	
Spese di personale per il programma (dirigenti scolastici e personale ATA)	2.632.011	0,2	358.452	13,6	2.990.463	0,3	2.975.670	-	-14.793	
Interventi di integrazione scolastica degli studenti con bisogni educativi speciali incluse le spese del personale (docenti di sostegno)	1.641.948	0,2	399.584	24,3	2.041.532	0,2	2.028.923	-	-12.608	
Funzionamento degli istituti scolastici statali del secondo ciclo	121.600	0,0	29.824	24,5	151.424	0,0	151.387	-	-37	
Continuità del servizio scolastico	302.195	0,0	416.418	137,8	718.613	0,1	718.848	-	235	
Miglioramento dell'offerta formativa	166.790	0,0	588.720	353,0	755.510	0,1	755.510	-	-	
Reclutamento e aggiornamento dei dirigenti scolastici e del personale scolastico per l'istruzione (22.19)	471.048	0,0	1.844	0,4	472.892	0,0	429.274	-	-43.618	
Spese di personale per il programma	5.026	0,0	317	6,3	5.343	0,0	36	-	-5.306	
Reclutamento e aggiornamento dei dirigenti scolastici e del personale scolastico per l'istruzione del primo ciclo	301.845	0,0	1.925	0,6	303.770	0,0	282.956	-	-20.814	
Reclutamento e aggiornamento dei dirigenti scolastici e del personale scolastico per l'istruzione del secondo ciclo	150.729	0,0	1.025	0,7	151.753	0,0	137.460	-	-14.293	

TABELLA N. 2 RISULTATI DI SPESA DELLA GESTIONE DI COMPETENZA PER MISSIONE/PROGRAMMA/AZIONE

MISSIONE/PROGRAMMA/AZIONE	MIGLIAIA DI EURO									
	PREVISIONI INIZIALI		VARIAZIONI (B)	%	PREVISIONI DEFINITIVE		IMPEGNI		DIFFERENZE (D-C)	
	VALORI ASSOLUTI (A)	COMP. % (A)			VALORI ASSOLUTI (C)	COMP. % (C)	VALORI ASSOLUTI (D)	COMP. % (D)		
Formazione iniziale, tirocinio e inserimento	13.449	0,0	-1.423	10,6	12.026	0,0	8.821	-	-3.205	
Istruzione universitaria e formazione post-universitaria (23)	10.319.959	0,9	190.837	1,8	10.510.796	0,9	10.427.086	0,9	-83.709	
Diritto allo studio e sviluppo della formazione superiore (23.1)	419.837	0,0	20.541	4,9	440.379	0,0	435.374	-	-5.005	
Spese di personale per il programma	2.710	0,0	1.971	72,7	4.680	0,0	3.896	-	-784	
Sostegno agli studenti tramite borse di studio e prestiti d'onore	321.993	0,0	-1.429	0,4	320.564	0,0	316.386	-	-4.178	
Promozione di attività culturali, sportive e ricreative presso università e colleghi universitari	35.252	0,0	20.000	56,7	55.252	0,0	55.228	-	-24	
Realizzazione o ristrutturazione di alloggi per studenti universitari	59.883	0,0	-	-	59.883	0,0	59.864	-	-19	
Istituzioni dell'Alta Formazione Artistica, Musicale e Coreutica (23.2)	571.309	0,1	125.960	22,0	697.269	0,1	633.217	-	-64.052	
Spese di personale per il programma	451	0,0	264	58,5	716	0,0	521	-	-194	
Spese di personale per il programma (docenti)	353.581	0,0	81.060	22,9	434.641	0,0	405.379	-	-29.262	
Spese di personale per il programma (personale amministrativo)	59.234	0,0	19.638	33,2	78.872	0,0	65.011	-	-13.861	
Supporto alla programmazione degli istituti di alta formazione artistica, musicale e coreutica	114.930	0,0	3.440	3,0	118.370	0,0	97.923	-	-20.447	
Interventi di edilizia e acquisizione di attrezzature per gli istituti di alta cultura	14.727	0,0	-3	0,0	14.724	0,0	14.697	-	-26	
Continuità del servizio di istruzione e di formazione post-universitaria	3.629	0,0	-	-	3.629	0,0	3.594	-	-35	
Miglioramento dell'offerta universitaria e formativa	24.757	0,0	21.561	87,1	46.318	0,0	46.091	-	-227	
Sistema universitario e formazione post-universitaria (23.3)	9.125.567	0,8	17.934	0,2	9.143.501	0,8	9.138.482	-	-5.018	
Spese di personale per il programma	2.353	0,0	2.030	86,3	4.384	0,0	3.608	-	-776	
Finanziamento delle università statali	8.675.422	0,8	1.634	0,0	8.677.056	0,8	8.676.945	-	-111	
Contributi a favore delle università non statali	76.480	0,0	-	-	76.479	0,0	72.510	-	-3.969	
Interventi di edilizia universitaria	193.173	0,0	13.810	7,1	206.983	0,0	206.902	-	-81	

TABELLA N. 2 RISULTATI DI SPESA DELLA GESTIONE DI COMPETENZA PER MISSIONE/PROGRAMMA/AZIONE

MISSIONE/PROGRAMMA/AZIONE	MIGLIAIA DI EURO									
	PREVISIONI INIZIALI		VARIAZIONI	%	PREVISIONI DEFINITIVE		IMPEGNI		DIFFERENZE	
	VALORI ASSOLUTI (A)	COMP. %			VALORI ASSOLUTI (B)	(E/A)	VALORI ASSOLUTI (C)	COMP. %		VALORI ASSOLUTI (D)
Supporto alla programmazione e valutazione del sistema universitario	171.159	0,0	164	0,1	171.323	0,0	171.241	-	-82	
Ammortamento mutui per edilizia universitaria	6.979	0,0	297	4,2	7.275	0,0	7.275	-	-	
Coordinamento e supporto amministrativo per le politiche della formazione superiore e della ricerca (23.4)	4.023	0,0	2.612	64,9	6.635	0,0	2.538	-	-4.097	
Spese di personale per il programma	1.564	0,0	3.571	228,3	5.135	0,0	1.330	-	-3.805	
Supporto alla programmazione e coordinamento delle politiche della formazione superiore e della ricerca	2.459	0,0	-958	39,0	1.500	0,0	1.208	-	-293	
Formazione superiore e ricerca in ambito internazionale (23.5)	199.223	0,0	23.789	11,9	223.012	0,0	217.475	-	-5.537	
Spese di personale per il programma	3.027	0,0	-787	26,0	2.240	0,0	665	-	-1.575	
Coordinamento e sostegno della ricerca in ambito internazionale	10.283	0,0	20.724	201,5	31.007	0,0	29.252	-	-1.755	
Partecipazione dell'Italia agli organismi internazionali correlati alla ricerca che discendono da obblighi governativi	181.572	0,0	-	-	181.572	0,0	181.296	-	-276	
Cooperazione e promozione di iniziative di collaborazione internazionale nel settore della formazione superiore	4.342	0,0	3.852	88,7	8.194	0,0	6.263	-	-1.931	
Diritti sociali, Politiche sociali e famiglia (24)	50.408.954	4,6	5.535.466	11,0	55.944.421	4,8	54.096.926	4,9	-1.847.495	
Terzo settore (associazionismo, volontariato, Onlus e formazioni sociali) e responsabilità sociale delle imprese e delle organizzazioni (24.2)	106.340	0,0	436.579	410,6	542.919	0,0	537.435	-	-5.484	
Spese di personale per il programma	2.646	0,0	573	21,7	3.219	0,0	2.903	-	-316	
Sviluppo, promozione, monitoraggio e controllo delle organizzazioni di terzo settore	103.694	0,0	436.006	420,5	539.700	0,0	534.531	-	-5.169	
Famiglia, pari opportunità e situazioni di disagio (24.5)	474.969	0,0	136.800	28,8	611.769	0,1	597.769	-	-14.000	
Politiche per la famiglia e le disabilità	368.066	0,0	142.827	38,8	510.894	0,0	500.894	-	-10.000	
Promozione e garanzia delle pari opportunità	95.357	0,0	-7.316	7,7	88.041	0,0	84.041	-	-4.000	
Lotta alle dipendenze	6.488	0,0	1.289	19,9	7.776	0,0	7.776	-	-	

RISULTATI DI SPESA DELLA GESTIONE DI COMPETENZA PER MISSIONE/PROGRAMMA/AZIONE

MIGLIAIA DI EURO

MISSIONE/PROGRAMMA/AZIONE	PREVISIONI INIZIALI		VARIAZIONI (B)	%	PREVISIONI DEFINITIVE		IMPEGNI		DIFFERENZE (D-C)
	VALORI ASSOLUTI (A)	COMP. %			VALORI ASSOLUTI (C)	COMP. %	VALORI ASSOLUTI (D)	COMP. %	
Tutela delle minoranze linguistiche	5.059	0,0	-	-	5.059	0,0	5.059	-	-
Garanzia dei diritti dei cittadini (24.6)	137.670	0,0	6.823	5,0	144.493	0,0	113.541	-	-30.952
Spese di personale per il programma	9.215	0,0	6.988	75,8	16.203	0,0	12.327	-	-3.876
Riparazioni pecuniarie per errori giudiziari, ingiusta detenzione, responsabilità civile dei giudici e violazione dei diritti umani	114.800	0,0	-	-	114.800	0,0	95.624	-	-19.176
Accertamento e riconoscimento cause di servizio, spese di giudizio per invalidità civile e di patrocinio legale	13.655	0,0	-165	1,2	13.490	0,0	5.591	-	-7.899
Sostegno in favore di pensionati di guerra ed assimilati, perseguitati politici e razziali (24.11)	531.930	0,0	1.986	0,4	533.916	0,0	292.539	-	-241.377
Sostegno ai pensionati di guerra ed assimilati	467.482	0,0	1.986	0,4	469.469	0,0	259.574	-	-209.894
Trattamenti economici a perseguitati politici, razziali e deportati	64.447	0,0	-	-	64.447	0,0	32.965	-	-31.483
Trasferimenti assistenziali a enti previdenziali, finanziamento nazionale spesa sociale, programmazione, monitoraggio e valutazione politiche sociali e di inclusione attiva (24.12)	48.953.694	4,5	4.944.920	10,1	53.898.614	4,7	52.342.932	4,7	-1.555.682
Spese di personale per il programma	4.941	0,0	978	19,8	5.919	0,0	4.993	-	-927
Concorso dello Stato alle politiche sociali erogate a livello territoriale	403.855	0,0	-16.685	4,1	387.170	0,0	387.170	-	-
Invalidi civili, non autosufficienti, persone con disabilità	20.763.133	1,9	105.792	0,5	20.868.925	1,8	20.173.989	1,8	-694.937
Politiche per l'infanzia e la famiglia	11.912.614	1,1	5.406.472	45,4	17.319.087	1,5	16.657.772	1,5	-661.315
Assegni e pensioni sociali	6.421.897	0,6	-80.000	1,2	6.341.897	0,5	6.313.590	-	-28.307
Lotta contro la povertà	657.000	0,1	28.362	4,3	685.362	0,1	673.612	-	-11.750
Contributo dello Stato al funzionamento della GIAS per le politiche assistenziali	5.354	0,0	-	-	5.354	0,0	5.354	-	-
Reddito di cittadinanza	8.784.900	0,8	-500.000	5,7	8.284.900	0,7	8.126.454	-	-158.446
Sostegno al reddito tramite la carta acquisti (24.13)	168.124	0,0	-	0,0	168.124	0,0	168.124	-	-

TABELLA N. 2 RISULTATI DI SPESA DELLA GESTIONE DI COMPETENZA PER MISSIONE/PROGRAMMA/AZIONE

MISSIONE/PROGRAMMA/AZIONE	MIGLIAIA DI EURO									
	PREVISIONI INIZIALI		VARIAZIONI (B)	%(E/A)	PREVISIONI DEFINITIVE		IMPEGNI		DIFFERENZE (D-C)	
	VALORI ASSOLUTI (A)	COMP. %			VALORI ASSOLUTI (C)	COMP. %	VALORI ASSOLUTI (D)	COMP. %		
Sostegno al reddito tramite carta acquisti	168.124	0,0	-	-	168.124	0,0	168.124	-	-	
Tutela della privacy (24.14)	36.227	0,0	8.358	23,1	44.585	0,0	44.585	-	-	
Tutela della privacy	36.227	0,0	8.358	23,1	44.585	0,0	44.585	-	-	
Politiche previdenziali (25)	106.997.684	9,8	4.884.312	4,6	111.881.996	9,7	104.393.352	9,5	-7.488.644	
Previdenza obbligatoria e complementare, sicurezza sociale - trasferimenti agli enti ed organismi interessati (25.2)	11.490.649	1,1	-70.118	0,6	11.420.531	1,0	11.324.085	1,0	-96.446	
Trattamenti previdenziali per particolari categorie di lavoratori	605.679	0,1	-	-	605.679	0,1	524.085	-	-81.595	
Contribuzione aggiuntiva a carico del datore di lavoro per i dipendenti delle amministrazioni statali	10.800.000	1,0	-	-	10.800.000	0,9	10.800.000	-	-	
Previdenza complementare dei pubblici dipendenti	84.970	0,0	-70.118	82,5	14.852	0,0	-	-	-14.852	
Previdenza obbligatoria e complementare, assicurazioni sociali (25.3)	95.507.035	8,7	4.954.430	5,2	100.461.465	8,7	93.069.267	8,4	-7.392.197	
Spese di personale per il programma	4.291	0,0	830	19,3	5.121	0,0	4.391	-	-730	
Prepensionamenti	11.910.399	1,1	-601.967	5,1	11.308.433	1,0	10.474.792	-	-833.641	
Pensioni d'annata (Sostegno ai trattamenti pensionistici anteriori al 1988)	1.277.974	0,1	-847.503	66,3	430.471	0,0	328.323	-	-102.148	
Potenziamento e promozione del ruolo sistemico della previdenza complementare	1.201.500	0,1	-972	0,1	1.200.528	0,1	875.549	-	-324.979	
Agevolazioni contributive, sottocontribuzioni ed esoneri per incentivare l'occupazione	13.363.894	1,2	612.603	4,6	13.976.497	1,2	12.642.835	1,1	-1.333.662	
Agevolazioni contributive, sottocontribuzioni ed esoneri per il sostegno allo sviluppo di particolari settori o territori svantaggiati	6.535.942	0,6	589.274	9,0	7.125.216	0,6	6.890.915	-	-234.301	
Tutela previdenziale obbligatoria della maternità e della famiglia	35.329	0,0	478.261	1353,7	513.590	0,0	460.273	-	-53.317	
Finanziamento e vigilanza degli istituti di patronato	351.284	0,0	172.438	49,1	523.722	0,0	523.400	-	-322	
Contributo dello Stato al funzionamento della GRAS per le politiche previdenziali	465.565	0,0	9.952	2,1	475.517	0,0	425.946	-	-49.571	

TABELLA N. 2 RISULTATI DI SPESA DELLA GESTIONE DI COMPETENZA PER MISSIONE/PROGRAMMA/AZIONE

MISSIONE/PROGRAMMA/AZIONE	PREVISIONI INIZIALI		VARIAZIONI (B)	% (B/A)	PREVISIONI DEFINITIVE		IMPEGNI		DIFFERENZE (D-C)
	VALORI ASSOLUTI (A)	COMP. %			VALORI ASSOLUTI (C)	COMP. %	VALORI ASSOLUTI (D)	COMP. %	
	MIGLIAIA DI EURO								
Attività di gestione dei trasferimenti dello Stato per le politiche previdenziali	409	0,0	284	69,5	693	0,0	228	-	-464
Sostegno alle gestioni previdenziali	60.360.448	5,5	4.541.229	7,5	64.901.677	5,6	60.442.615	5,5	-4.459.062
Politiche per il lavoro (26)	17.846.043	1,6	4.952.702	27,8	22.798.745	2,0	19.960.756	1,8	-2.837.988
Politiche passive del lavoro e incentivi all'occupazione (26.6)	14.925.768	1,4	4.818.962	32,3	19.744.730	1,7	17.275.794	1,6	-2.468.936
Spese di personale per il programma	4.276	0,0	955	22,3	5.230	0,0	4.420	-	-810
Trattamenti di integrazione salariale in costanza di rapporto di lavoro e indennità collegate alla cessazione del rapporto di lavoro	12.002.552	1,1	-1.184.315	9,9	10.818.237	0,9	8.524.036	-	-2.294.201
Sostegno e promozione dell'occupazione e del reddito	2.918.941	0,3	6.002.322	205,6	8.921.263	0,8	8.747.338	-	-173.925
Coordinamento e integrazione delle politiche del lavoro e delle politiche sociali, innovazione e coordinamento amministrativo (26.7)	32.658	0,0	1.900	5,8	34.558	0,0	31.305	-	-3.253
Spese di personale per il programma	6.211	0,0	1.284	20,7	7.495	0,0	4.709	-	-2.786
Integrazione e monitoraggio delle politiche del lavoro e delle politiche sociali e coordinamento amministrativo	96	0,0	616	645,0	712	0,0	245	-	-467
Supporto tecnico per la formazione, il lavoro e le politiche sociali	26.351	0,0	-	-	26.351	0,0	26.351	-	-
Politiche di regolamentazione in materia di rapporti di lavoro (26.8)	67.917	0,0	1.442	2,1	69.359	0,0	61.850	-	-7.509
Spese di personale per il programma	4.353	0,0	997	22,9	5.350	0,0	4.829	-	-521
Disciplina dei rapporti di lavoro, rappresentatività sindacale e scioperi	6.364	0,0	446	7,0	6.809	0,0	5.209	-	-1.601
Accertamenti medico-legali sulle assenze dei dipendenti pubblici	57.200	0,0	-	-	57.200	0,0	51.813	-	-5.387
Contrasto al lavoro nero e irregolare, prevenzione e osservanza delle norme di legislazione sociale e del lavoro (26.9)	382.018	0,0	62.866	16,5	444.884	0,0	403.217	-	-41.667
Contrasto all'illegalità del lavoro, prevenzione e sicurezza sui luoghi di lavoro mediante l'attività ispettiva svolta dall'Ispettorato nazionale del lavoro	382.018	0,0	62.866	16,5	444.884	0,0	403.217	-	-41.667

TABELLA N. 2 RISULTATI DI SPESA DELLA GESTIONE DI COMPETENZA PER MISSIONE/PROGRAMMA/AZIONE

MISSIONE/PROGRAMMA/AZIONE	MIGLIAIA DI EURO									
	PREVISIONI INIZIALI		VARIAZIONI	%	PREVISIONI DEFINITIVE		IMPEGNI		DIFFERENZE	
	VALORI ASSOLUTI (A)	COMP. %			VALORI ASSOLUTI (B)	(B/A)	VALORI ASSOLUTI (C)	COMP. %		VALORI ASSOLUTI (D)
Politiche attive del lavoro, rete dei servizi per il lavoro e la formazione (26.10)	1.069.743	0,1	-12.995	1,2	1.056.749	0,1	742.072	-	-314.677	
Spese di personale per il programma	1.368	0,0	165	12,1	1.533	0,0	2.022	-	489	
Promozione e realizzazione di interventi a favore dell'inserimento lavorativo e della formazione professionale dei lavoratori svolta dall'Agenzia nazionale per le politiche attive del lavoro (ANPAL)	1.068.375	0,1	-13.160	1,2	1.055.216	0,1	740.050	-	-315.166	
Prevenzione in materia di salute e sicurezza nei luoghi di lavoro (26.11)	1.320.872	0,1	78.642	6,0	1.399.514	0,1	1.399.201	-	-313	
Spese di personale per il programma	1.446	0,0	132	9,1	1.578	0,0	1.532	-	-45	
Prevenzione in materia di salute e sicurezza sui luoghi di lavoro e sostegno alle famiglie delle vittime di infortuni sul lavoro	8.568	0,0	1.460	17,0	10.028	0,0	9.983	-	-44	
Indennizzi e incentivi in materia di infortuni e malattie professionali	1.310.859	0,1	77.050	5,9	1.387.909	0,1	1.387.686	-	-223	
Sistemi informativi per il monitoraggio e lo sviluppo delle politiche sociali e del lavoro, logistica e servizi di comunicazione istituzionale (26.12)	47.066	0,0	1.885	4,0	48.950	0,0	47.317	-	-1.634	
Spese di personale per il programma	4.308	0,0	914	21,2	5.222	0,0	4.967	-	-254	
Promozione e realizzazione del sistema informativo del lavoro, compreso quello dell'attività di vigilanza sul lavoro	42.758	0,0	971	2,3	43.729	0,0	42.349	-	-1.379	
Immigrazione, accoglienza e garanzia dei diritti (27)	3.198.391	0,3	141.506	4,4	3.339.896	0,3	2.947.320	0,3	-392.576	
Flussi migratori, interventi per lo sviluppo della coesione sociale, garanzia dei diritti, rapporti con le confessioni religiose (27.2)	1.917.303	0,2	207.388	10,8	2.124.691	0,2	1.735.991	-	-388.700	
Spese di personale per il programma	25.839	0,0	6.341	24,5	32.180	0,0	23.627	-	-8.553	
Interventi a favore degli stranieri anche richiedenti asilo e profughi	1.816.603	0,2	194.613	10,7	2.011.216	0,2	1.636.241	-	-374.975	
Interventi di protezione sociale	3.209	0,0	3.288	102,5	6.496	0,0	6.177	-	-319	
Rapporti con le confessioni religiose ed amministrazione del patrimonio del FEC	10.090	0,0	-	-	10.090	0,0	10.087	-	-3	
Speciali elargizioni in favore delle vittime del terrorismo e della criminalità organizzata e delle loro famiglie	61.561	0,0	3.147	5,1	64.708	0,0	59.859	-	-4.850	

RISULTATI DI SPESA DELLA GESTIONE DI COMPETENZA PER MISSIONE/PROGRAMMA/AZIONE

MIGLIAIA DI EURO

MISSIONE/PROGRAMMA/AZIONE	PREVISIONI INIZIALI		VARIAZIONI (B)	%	PREVISIONI DEFINITIVE		IMPEGNI		DIFFERENZE (D-C)
	VALORI ASSOLUTI (A)	COMP. % (A)			VALORI ASSOLUTI (C)	COMP. % (C)	VALORI ASSOLUTI (D)	COMP. % (D)	
Flussi migratori per motivi di lavoro e politiche di integrazione sociale delle persone immigrate (27.6)	12.859	0,0	1.799	14,0	14.657	0,0	14.114	-	-543
Spese di personale per il programma	2.650	0,0	484	18,3	3.134	0,0	2.698	-	-436
Politiche sui flussi migratori e di integrazione sociale	10.209	0,0	1.314	12,9	11.523	0,0	11.417	-	-107
Rapporti con le confessioni religiose (27.7)	1.268.229	0,1	-67.681	5,3	1.200.548	0,1	1.197.215	-	-3.333
Accordi tra Stato e confessioni religiose	1.268.229	0,1	-67.681	5,3	1.200.548	0,1	1.197.215	-	-3.333
Sviluppo e riequilibrio territoriale (28)	15.438.668	1,4	-1.090.409	7,1	14.348.259	1,2	14.348.259	1,3	-
Sostegno alle politiche nazionali e comunitarie rivolte a promuovere la crescita ed il superamento degli squilibri socio-economici territoriali (28.4)	15.438.668	1,4	-1.090.409	7,1	14.348.259	1,2	14.348.259	1,3	-
Politiche di coesione	15.438.668	1,4	-1.090.409	7,1	14.348.259	1,2	14.348.259	1,3	-
Politiche economico-finanziarie e di bilancio e tutela della finanza pubblica (29)	103.625.673	9,5	6.487.063	6,3	110.112.736	9,5	104.475.435	9,5	-5.637.301
Regolazione e coordinamento del sistema della fiscalità' (29.1)	960.703	0,1	191.507	19,9	1.152.210	0,1	1.056.753	-	-95.457
Spese di personale per il programma	35.692	0,0	8.106	22,7	43.798	0,0	33.403	-	-10.395
Indirizzo, regolamentazione e coordinamento del sistema della fiscalità	27.352	0,0	98.311	359,4	125.663	0,0	122.217	-	-3.446
Gestione di tributi speciali	177.614	0,0	16.435	9,3	194.049	0,0	193.649	-	-400
Realizzazione del sistema integrato delle banche dati in materia tributaria e fiscale	27.450	0,0	68.654	250,1	96.104	0,0	95.643	-	-461
Oneri finanziari connessi al sistema dei rimborsi di imposte	500.745	0,0	-	-	500.745	0,0	420.789	-	-79.956
Agevolazioni fiscali connesse ad erogazioni liberali	151.750	0,0	-	-	151.750	0,0	150.950	-	-800
Agevolazioni fiscali connesse a procedimenti di negoziazione assistita e gratuito patrocinio	15.000	0,0	-	-	15.000	0,0	15.000	-	-
Contributi ai partiti politici e alle associazioni culturali	25.100	0,0	-	-	25.100	0,0	25.100	-	-
Prevenzione e repressione delle frodi e delle violazioni agli obblighi fiscali (29.3)	2.992.271	0,3	504.952	16,9	3.497.224	0,3	3.267.950	-	-229.274

TABELLA N. 2 RISULTATI DI SPESA DELLA GESTIONE DI COMPETENZA PER MISSIONE/PROGRAMMA/AZIONE

MISSIONE/PROGRAMMA/AZIONE	MIGLIAIA DI EURO									
	PREVISIONI INIZIALI		VARIAZIONI	%	PREVISIONI DEFINITIVE		IMPEGNI		DIFFERENZE	
	VALORI ASSOLUTI (A)	COMP. %			VALORI ASSOLUTI (B)	(B/A)	VALORI ASSOLUTI (C)	COMP. %		VALORI ASSOLUTI (D)
Spese di personale per il programma	2.367.203	0,2	413.731	17,5	2.780.934	0,2	2.641.541	-	-139.393	
Gestione e assistenza del personale del Corpo della Guardia di Finanza	30.470	0,0	34.025	111,7	64.494	0,0	63.904	-	-590	
Contrasto all'evasione e all'elusione fiscale, tutela della spesa pubblica e salvaguardia del mercato dei capitali e dei beni e servizi in ambito nazionale e dell'U.E.	288.652	0,0	40.220	13,9	328.872	0,0	324.362	-	-4.511	
Reclutamento e didattica a supporto del contrasto e della repressione degli illeciti a danno degli interessi economico - finanziari nazionali e in ambito U.E.	5.839	0,0	6.044	103,5	11.883	0,0	11.744	-	-139	
Trattamenti pensionistici	35.458	0,0	9.986	28,2	45.444	0,0	45.000	-	-444	
Investimenti finalizzati al miglioramento ed ammodernamento delle strutture, dei mezzi e delle dotazioni	264.649	0,0	946	0,4	265.596	0,0	181.400	-	-84.196	
Regolamentazione e vigilanza sul settore finanziario (29.4)	258.365	0,0	1.812.454	701,5	2.070.818	0,2	1.850.142	-	-220.676	
Spese di personale per il programma	12.222	0,0	3.002	24,6	15.224	0,0	11.572	-	-3.652	
Prevenzione dei reati finanziari, antifrode, antifalsificazione, antiriciclaggio e lotta all'usura	7.439	0,0	216.592	2911,5	224.032	0,0	221.378	-	-2.653	
Regolamentazione e vigilanza sui mercati finanziari, settore creditizio e sistema dei pagamenti (comprese Fondazioni e settore della previdenza complementare)	212.354	0,0	205.761	96,9	418.114	0,0	204.233	-	-213.881	
Sostegno sistema creditizio	-	-	1.324.099	-	1.324.099	0,1	1.324.099	-	-	
Restituzione alla Grecia dei profitti sui titoli di Stato	23.350	0,0	63.000	269,8	86.350	0,0	85.860	-	-490	
Misure premiali per favorire l'utilizzo di strumenti di pagamento elettronici	3.000	0,0	-	-	3.000	0,0	3.000	-	-	
Regolazioni contabili, restituzioni e rimborsi d'imposte (29.5)	84.879.637	7,8	-147.140	0,2	84.732.497	7,3	80.634.062	7,3	-4.098.435	
Rimborsi di imposte dirette	27.761.876	2,5	-745.000	2,7	27.016.876	2,3	26.975.491	2,4	-41.385	
Rimborsi di imposte indirette	31.243.800	2,9	1.489.000	4,8	32.732.800	2,8	32.298.654	2,9	-434.146	
Restituzione di imposte e rimborsi	623.656	0,1	-209.567	33,6	414.089	0,0	271.906	-	-142.183	

RISULTATI DI SPESA DELLA GESTIONE DI COMPETENZA PER MISSIONE/PROGRAMMA/AZIONE

MIGLIAIA DI EURO

MISSIONE/PROGRAMMA/AZIONE	PREVISIONI INIZIALI		VARIAZIONI (B)	%	PREVISIONI DEFINITIVE		IMPEGNI		DIFFERENZE (D-C)
	VALORI ASSOLUTI (A)	COMP. %			VALORI ASSOLUTI (C)	COMP. %	VALORI ASSOLUTI (D)	COMP. %	
Vincite sui giochi e lotterie	16.026.990	1,5	-693.400	4,3	15.333.590	1,3	13.078.559	1,2	-2.255.031
Agevolazioni fiscali a favore delle famiglie per fornitura energia elettrica e gas	57.300	0,0	-	-	57.300	0,0	57.300	-	-
Ammortamento di beni immobili patrimoniali	452.000	0,0	23.083	5,1	475.083	0,0	475.083	-	-
Ammortamento beni mobili	724.005	0,1	-	-	724.005	0,1	-	-	-724.005
Aggi su giochi e lotterie	3.195.856	0,3	-173.256	5,4	3.022.600	0,3	2.667.493	-	-355.107
Contenzioso in materia di giochi e lotterie e restituzione delle cauzioni	170.000	0,0	-	-	170.000	0,0	84.768	-	-85.232
Recuperi tributari effettuati nei confronti delle Regioni a statuto speciale e delle Province autonome	4.156.653	0,4	-	-	4.156.653	0,4	4.156.653	-	-
Vincite su scommesse ippiche	404.000	0,0	168.500	41,7	572.500	0,0	514.842	-	-57.658
Aggi su scommesse ippiche	63.500	0,0	-6.500	10,2	57.000	0,0	53.312	-	-3.688
Analisi e programmazione economico-finanziaria e gestione del debito e degli interventi finanziari (29.6)	108.863	0,0	4.967.727	4563,3	5.076.589	0,4	5.049.526	-	-27.064
Spese di personale per il programma	41.955	0,0	11.872	28,3	53.827	0,0	44.639	-	-9.188
Partecipazioni azionarie e valorizzazione dell'attivo e del patrimonio pubblico	36.200	0,0	953.157	2633,0	989.357	0,1	986.843	-	-2.514
Gestione degli interventi finanziari dello Stato	8.534	0,0	4.000.628	46876,9	4.009.163	0,3	3.998.629	-	-10.533
Analisi, ricerche, programmazione economico-finanziaria e gestione del debito pubblico	22.174	0,0	2.069	9,3	24.243	0,0	19.414	-	-4.828
Fondazioni lirico sinfoniche	-	-	-	-	-	-	-	-	-
Analisi, monitoraggio e controllo della finanza pubblica e politiche di bilancio (29.7)	478.334	0,0	77.532	16,2	555.867	0,0	483.341	-	-72.525
Spese di personale per il programma	164.763	0,0	41.811	25,4	206.574	0,0	166.153	-	-40.421
Analisi, monitoraggio e gestione della finanza pubblica, del pubblico impiego e dei flussi finanziari tra Italia e U.E.	8.015	0,0	868	10,8	8.883	0,0	6.400	-	-2.483
Controllo, vigilanza e liquidazione delle amministrazioni pubbliche e registro dei revisori legali	28.840	0,0	2.381	8,3	31.221	0,0	6.098	-	-25.123

TABELLA N. 2 RISULTATI DI SPESA DELLA GESTIONE DI COMPETENZA PER MISSIONE/PROGRAMMA/AZIONE

MISSIONE/PROGRAMMA/AZIONE	MIGLIAIA DI EURO									
	PREVISIONI INIZIALI		VARIAZIONI	%	PREVISIONI DEFINITIVE		IMPEGNI		DIFFERENZE	
	VALORI ASSOLUTI (A)	COMP. %			VALORI ASSOLUTI (B)	(E/A)	VALORI ASSOLUTI (C)	COMP. %		VALORI ASSOLUTI (D)
Predisposizione del Bilancio di previsione e del Rendiconto dello Stato	7.493	0,0	665	8,9	8.157	0,0	6.753	-	-1.405	
Realizzazione tessera sanitaria per il potenziamento del monitoraggio della spesa sanitaria e previdenziale	49.100	0,0	4.929	10,0	54.030	0,0	54.030	-	-	
Sviluppo e funzionamento dei sistemi informativi di contabilità e finanza pubblica	192.124	0,0	26.878	14,0	219.002	0,0	218.243	-	-758	
Trattato del Nord Atlantico	28.000	0,0	-	-	28.000	0,0	25.665	-	-2.335	
Supporto all'azione di controllo, vigilanza e amministrazione generale della Ragioneria generale dello Stato sul territorio (29.8)	186.535	0,0	76.509	41,0	263.044	0,0	224.880	-	-38.164	
Spese di personale per il programma	156.146	0,0	77.589	49,7	233.735	0,0	199.275	-	-34.459	
Controllo e vigilanza amministrativo-contabile sul territorio	23.691	0,0	-896	3,8	22.796	0,0	20.685	-	-2.111	
Gestione delle attività di erogazione servizi sul territorio, anticicliaggio e commissioni mediche di verifica	6.698	0,0	-184	2,8	6.514	0,0	4.920	-	-1.594	
Servizi finanziari e monetazione (29.9)	132.592	0,0	-	0,0	132.592	0,0	127.572	-	-5.020	
Servizi finanziari	40.876	0,0	-	-	40.876	0,0	40.051	-	-826	
Monetazione metallica, trasporto e distribuzione monete	31.957	0,0	-	-	31.957	0,0	27.762	-	-4.194	
Servizi di tesoreria	59.759	0,0	-	-	59.759	0,0	59.759	-	-	
Accertamento e riscossione delle entrate e gestione dei beni immobiliari dello Stato (29.10)	7.943.067	0,7	695.096	8,8	8.638.163	0,7	8.444.884	-	-193.278	
Assistenza fiscale tramite Centri Autorizzati di Assistenza Fiscale e altri intermediari	216.898	0,0	76	0,0	216.974	0,0	216.974	-	-	
Servizio radiotelevisivo pubblico	1.827.975	0,2	9.567	0,5	1.837.542	0,2	1.824.633	-	-12.909	
Accertamento e relativo contenzioso in materia di entrate tributarie, catasto e mercato immobiliare, svolte dall'Agenzia delle Entrate	3.068.926	0,3	501.328	16,3	3.570.254	0,3	3.570.254	-	-	
Gestione, razionalizzazione e valorizzazione del patrimonio immobiliare dello Stato svolte dall'Agenzia del Demanio	196.784	0,0	-237	0,1	196.548	0,0	158.179	-	-38.369	

TABELLA N. 2 RISULTATI DI SPESA DELLA GESTIONE DI COMPETENZA PER MISSIONE/PROGRAMMA/AZIONE

MISSIONE/PROGRAMMA/AZIONE	MIGLIAIA DI EURO									
	PREVISIONI INIZIALI		VARIAZIONI (B)	%(B/A)	PREVISIONI DEFINITIVE		IMPEGNI		DIFFERENZE (D-C)	
	VALORI ASSOLUTI (A)	COMP. %			VALORI ASSOLUTI (C)	COMP. %	VALORI ASSOLUTI (D)	COMP. %		
Interventi per la razionalizzazione dei fabbisogni allocativi e manutentivi delle pubbliche amministrazioni svolti dall'Agenzia del Demanio	324.497	0,0	117.445	36,2	441.942	0,0	435.739	-	-6.203	
Controllo, accertamento e riscossione delle imposte sulla circolazione delle merci, garanzia della sicurezza sui giochi e controllo sulla produzione e vendita dei tabacchi, svolte dall'Agenzia delle Dogane e dei Monopoli	908.431	0,1	136.917	15,1	1.045.348	0,1	1.044.708	-	-640	
Servizio di riscossione tributi	1.399.555	0,1	-70.000	5,0	1.329.555	0,1	1.194.397	-	-135.158	
Giurisdizione e controllo dei conti pubblici (29.11)	350.307	0,0	8.426	2,4	358.732	0,0	358.732	-	-	
Giurisdizione e controllo nella materia di contabilità pubblica	350.307	0,0	8.426	2,4	358.732	0,0	358.732	-	-	
Oneri finanziari relativi alla gestione della tesoreria (29.12)	5.335.000	0,5	-1.700.000	31,9	3.635.000	0,3	2.977.593	-	-657.407	
Interessi sui conti di tesoreria	5.335.000	0,5	-1.700.000	31,9	3.635.000	0,3	2.977.593	-	-657.407	
Giovani e sport (30)	1.085.922	0,1	285.583	26,3	1.371.505	0,1	1.371.035	0,1	-470	
Attività ricreative e sport (30.1)	675.014	0,1	285.496	42,3	960.510	0,1	960.040	-	-470	
Investimenti e promozione per la pratica dello sport	156.274	0,0	205.743	131,7	362.017	0,0	362.017	-	-	
Organizzazione e gestione del sistema sportivo italiano	518.740	0,0	79.753	15,4	598.493	0,1	598.023	-	-470	
Incentivazione e sostegno alla gioventù (30.2)	410.908	0,0	87	0,0	410.995	0,0	410.995	-	-	
Interventi a favore dei giovani	99.327	0,0	87	0,1	99.414	0,0	99.414	-	-	
Servizio Civile Nazionale	311.581	0,0	-	-	311.581	0,0	311.581	-	-	
Turismo (31)	258.902	0,0	73.912	28,5	332.814	0,0	326.273	0,0	-6.541	
Coordinamento ed indirizzo delle politiche del turismo (31.2)	182.311	0,0	58.263	32,0	240.574	0,0	238.055	-	-2.519	
Spese per il personale di programma	3.738	0,0	113	3,0	3.851	0,0	1.509	-	-2.342	
Coordinamento delle politiche del turismo	178.039	0,0	18.150	10,2	196.189	0,0	196.069	-	-120	
Indirizzo per la promozione del turismo	534	0,0	40.000	7492,0	40.534	0,0	40.476	-	-58	

TABELLA N. 2 RISULTATI DI SPESA DELLA GESTIONE DI COMPETENZA PER MISSIONE/PROGRAMMA/AZIONE

MISSIONE/PROGRAMMA/AZIONE	MIGLIAIA DI EURO									
	PREVISIONI INIZIALI		VARIAZIONI	%	PREVISIONI DEFINITIVE		IMPEGNI		DIFFERENZE	
	VALORI ASSOLUTI (A)	COMP. %			VALORI ASSOLUTI (B)	(B/A)	VALORI ASSOLUTI (C)	COMP. %		VALORI ASSOLUTI (D)
Programmazione delle politiche turistiche nazionali (31.3)	8.751	0,0	36	0,4	8.787	0,0	6.440	-	-2.346	
Spese di personale per il programma	2.085	0,0	-4	0,2	2.081	0,0	825	-	-1.256	
Sviluppo delle politiche turistiche nazionali	6.660	0,0	-	-	6.660	0,0	5.575	-	-1.084	
Relazioni internazionali in materia turistica	6	0,0	40	621,8	46	0,0	40	-	-6	
Promozione dell'offerta turistica italiana (31.4)	67.841	0,0	15.613	23,0	83.454	0,0	81.778	-	-1.675	
Spese di personale per il programma	1.969	0,0	204	10,4	2.173	0,0	1.194	-	-979	
Promozione delle politiche turistiche nazionali	50.869	0,0	15.120	29,7	65.990	0,0	65.295	-	-694	
Sostegno agli operatori di settore	15.003	0,0	289	1,9	15.291	0,0	15.289	-	-3	
Servizi istituzionali e generali delle amministrazioni pubbliche (32)	4.288.514	0,4	-96.609	2,3	4.191.904	0,4	3.644.235	0,3	-547.669	
Indirizzo politico (32.2)	592.287	0,1	-236.821	40,0	355.466	0,0	236.690	-	-118.776	
Ministro e Sottosegretari di Stato	5.952	0,0	110	1,9	6.062	0,0	2.717	-	-3.345	
Indirizzo politico-amministrativo	251.383	0,0	56.508	22,5	307.891	0,0	217.261	-	-90.630	
Valutazione e controllo strategico (OIV)	12.375	0,0	1.231	9,9	13.606	0,0	8.513	-	-5.093	
Fondi da ripartire alimentati dal riaccertamento dei residui passivi perenti	322.577	0,0	-294.670	91,3	27.907	0,0	8.200	-	-19.707	
Servizi e affari generali per le amministrazioni di competenza (32.3)	2.112.537	0,2	-75.080	3,6	2.037.457	0,2	1.723.586	-	-313.871	
Spese di personale per il programma	582.658	0,1	-16.533	2,8	566.125	0,0	378.503	-	-187.622	
Gestione del personale	425.261	0,0	83.301	19,6	508.562	0,0	469.611	-	-38.951	
Gestione comune dei beni e servizi	703.515	0,1	-204.619	29,1	498.897	0,0	421.668	-	-77.229	
Cooperazione Internazionale	325.511	0,0	2.094	0,6	327.606	0,0	318.477	-	-9.129	
Attività di supporto istituzionale	75.591	0,0	60.677	80,3	136.268	0,0	135.327	-	-941	
Servizi generali delle strutture pubbliche preposte ad attività formative e ad altre attività trasversali per le pubbliche amministrazioni (32.4)	827.928	0,1	225.342	27,2	1.053.270	0,1	1.045.309	-	-7.961	

TABELLA N. 2 RISULTATI DI SPESA DELLA GESTIONE DI COMPETENZA PER MISSIONE/PROGRAMMA/AZIONE

MISSIONE/PROGRAMMA/AZIONE	MIGLIAIA DI EURO										
	PREVISIONI INIZIALI		VARIAZIONI (B)	%	PREVISIONI DEFINITIVE		IMPEGNI		DIFFERENZE (D-C)		
	VALORI ASSOLUTI (A)	COMP. %			VALORI ASSOLUTI (C)	COMP. %	VALORI ASSOLUTI (D)	COMP. %			
Spese di personale per il programma	1.684	0,0	2.036	120,9	3.720	0,0	2.668	-1.052			
Approvvigionamento di carte valori, pubblicazioni ufficiali, Gazzetta ufficiale e altri prodotti cartotecnici forniti dall'Istituto Poligrafico e Zecca dello Stato e relative attività di vigilanza e controllo	258.261	0,0	158.846	61,5	417.107	0,0	410.675	-6.432			
Sistema statistico nazionale (SISTAN)	213.375	0,0	49	0,0	213.424	0,0	213.424	-			
Rappresentanza negoziale delle pubbliche amministrazioni	3.576	0,0	-	-	3.576	0,0	3.576	-			
Formazione, ricerca e studi per le pubbliche amministrazioni	103.990	0,0	61.198	58,8	165.188	0,0	165.094	-93			
Commissione per la valutazione, la trasparenza e l'integrità delle amministrazioni pubbliche	6.269	0,0	3.213	51,3	9.482	0,0	9.482	-			
Supporto alla gestione amministrativa dei servizi generali per le amministrazioni pubbliche	2.564	0,0	-	-	2.564	0,0	2.180	-384			
Attuazione dell'agenda digitale italiana e interventi per la digitalizzazione	238.210	0,0	-	-	238.210	0,0	238.210	-			
Rappresentanza, difesa in giudizio e consulenza legale in favore delle Amministrazioni dello Stato e degli enti autorizzati (32.5)	196.745	0,0	-9.575	4,9	187.170	0,0	162.220	-24.950			
Spese di personale per il programma	155.070	0,0	-14.771	9,5	140.299	0,0	121.710	-18.589			
Rappresentanza e difesa in giudizio e consulenza legale e pareri	41.675	0,0	5.196	12,5	46.871	0,0	40.510	-6.361			
Interventi non direttamente connessi con l'operatività dello Strumento Militare (32.6)	469.333	0,0	-8.317	1,8	461.016	0,0	412.871	-48.145			
Interventi per contributi esterni e indennizzi per servizi militari	61.282	0,0	1.699	2,8	62.981	0,0	57.563	-5.418			
Speciali elargizioni, assegni, indennità	72.812	0,0	-1.706	2,3	71.106	0,0	86.908	15.802			
Trattamenti provvisori di pensione	335.239	0,0	-8.310	2,5	326.928	0,0	268.400	-58.528			
Servizi per le pubbliche amministrazioni nell'area degli acquisti e del trattamento economico del personale (32.7)	89.684	0,0	7.841	8,7	97.525	0,0	63.559	-33.966			
Spese di personale per il programma	6.844	0,0	3.137	45,8	9.981	0,0	7.093	-2.888			

TABELLA N. 2 RISULTATI DI SPESA DELLA GESTIONE DI COMPETENZA PER MISSIONE/PROGRAMMA/AZIONE

MIGLIAIA DI EURO

MISSIONE/PROGRAMMA/AZIONE	PREVISIONI INIZIALI		VARIAZIONI (B)	%(B/A)	PREVISIONI DEFINITIVE		IMPEGNI		DIFFERENZE (D-C)
	VALORI ASSOLUTI (A)	COMP. %(A)			VALORI ASSOLUTI (C)	COMP. %(C)	VALORI ASSOLUTI (D)	COMP. %(D)	
Razionalizzazione degli acquisti della Pubblica amministrazione (e-procurement)	57.012	0,0	-	-	57.012	0,0	31.815	-	-25.197
Gestione centralizzata delle retribuzioni delle amministrazioni pubbliche (NoiPA)	5.828	0,0	4.704	80,7	10.532	0,0	10.464	-	-68
Restituzione di somme indebitamente versate e pagamento interessi su depositi definitivi	20.000	0,0	-	-	20.000	0,0	14.188	-	-5.812
Fondi da ripartire (33)	19.562.126	1,8	-11.295.329	57,7	8.266.797	0,7	6.335.220	0,6	-1.931.576
Fondi da assegnare (33.1)	13.431.950	1,2	-6.628.026	49,3	6.803.924	0,6	6.335.220	-	-468.704
Interventi strutturali di politica economica e per la riduzione della pressione fiscale	525.894	0,0	-484.027	92,0	41.867	0,0	-	-	-41.867
Fondi da assegnare per esigenze di gestione	4.873.596	0,4	-463.145	9,5	4.410.451	0,4	4.300.000	-	-110.451
Fondi da assegnare per il personale delle Amministrazioni pubbliche	1.183.505	0,1	-581.943	49,2	601.562	0,1	523.227	-	-78.335
Fondi da assegnare per canoni di locazione di immobili pubblici	29.544	0,0	-29.544	100,0	-	-	-	-	-
Fondi da assegnare per spese derivanti dalle elezioni	300.000	0,0	-299.632	99,9	368	0,0	-	-	-368
Fondi da assegnare per interventi di settore	1.538.770	0,1	-1.181.374	76,8	357.396	0,0	151.856	-	-205.540
Fondo da assegnare per l'attuazione dei contratti del personale	4.364.241	0,4	-3.004.104	68,8	1.360.137	0,1	1.360.137	-	-
Fondi da assegnare per le esigenze indifferibili in campo sociale e per la sicurezza di particolari territori	91.400	0,0	-75.838	83,0	15.562	0,0	-	-	-15.562
Fondo da assegnare relativo alla quota parte dell'importo del 5 per mille del gettito IRPEF	525.000	0,0	-508.418	96,8	16.582	0,0	-	-	-16.582
Fondi di riserva e speciali (33.2)	6.130.176	0,6	-4.667.303	76,1	1.462.873	0,1	-	-	-1.462.873
Fondi di riserva	5.000.000	0,5	-4.124.282	82,5	875.718	0,1	-	-	-875.718
Fondi speciali per la copertura di nuove leggi di spesa	1.130.176	0,1	-543.021	48,0	587.155	0,1	-	-	-587.155
Debito pubblico (34)	347.851.752	31,8	-6.912.541	2,0	340.939.210	29,5	321.618.253	29,2	-19.320.957
Oneri per il servizio del debito statale (34.1)	72.244.282	6,6	-2.167.320	3,0	70.076.962	6,1	61.157.623	5,5	-8.919.339

TABELLA N. 2 RISULTATI DI SPESA DELLA GESTIONE DI COMPETENZA PER MISSIONE/PROGRAMMA/AZIONE

MIGLIAIA DI EURO

MISSIONE/PROGRAMMA/AZIONE	PREVISIONI INIZIALI		VARIAZIONI (E)	% (E/A)	PREVISIONI DEFINITIVE		IMPEGNI		DIFFERENZE (D-C)
	VALORI ASSOLUTI (A)	COMP. % (A)			VALORI ASSOLUTI (C)	COMP. % (C)	VALORI ASSOLUTI (D)	COMP. % (D)	
Oneri finanziari su titoli del debito statale	65.154.232	6,0	-3.570.320	5,5	61.583.912	5,3	52.730.293	4,8	-8.853.619
Oneri finanziari su buoni postali fruttiferi	6.000.000	0,5	1.500.000	25,0	7.500.000	0,6	7.494.528	-	-5.472
Oneri finanziari su giacenze conti correnti postali	90.000	0,0	23.000	25,6	113.000	0,0	113.000	-	-
Oneri per la gestione del debito	1.000.050	0,1	-120.000	12,0	880.050	0,1	819.802	-	-60.248
Rimborsi del debito statale (34.2)	275.607.470	25,2	-4.745.222	1,7	270.862.249	23,4	260.460.630	23,6	-10.401.618
Rimborso titoli del debito statale	275.004.370	25,1	-6.245.222	2,3	268.759.149	23,3	259.356.029	23,5	-9.403.119
Rimborso buoni postali	100	0,0	1.500.000	1500000	1.500.100	0,1	1.104.554	-	-395.546
Rimborso alla Banca d'Italia del controvalore delle monete metalliche in lire	3.000	0,0	-	-	3.000	0,0	47	-	-2.953
Passività a carico dello Stato	600.000	0,1	-	-	600.000	0,1	-	-	-600.000
TOTALE COMPLESSIVO	1.093.956.279	100,0	61.968.024	5,7	1.155.924.303	100,0	1.103.140.010	100,0	-52.784.293

22/06/2023

TABELLA N. 3

ECONOMIE, ECCEDEnze E DISPONIBILITA' ACQUISITE DI COMPETENZA

999/604/1

(MIGLIAIA DI EURO)

MINISTERI	ECONOMIA DI STANZIAMENTI (A)	ECONOMIE DI STANZIAMENTI DA ISCRIVERE NELLA COMPETENZA DEGLI ESERCIZI SUCCESSIVI AI SENSI DELL'ART. 30 C. 2 LEGGE 196/2009 (B)	ECONOMIE DI DISPONIBILITA' ACQUISITE DA FONDI EX ART. 18 C.3 LEGGE 196/2009 (C)	TOTALE (D=A+B+C)	ECCEDEnze (E)	DIFFERENZE (F=D-E)
MINISTERO DELL'ECONOMIA E DELLE FINANZE	31.946.745	904.218	-	32.850.963	-	32.850.963
MINISTERO DELLO SVILUPPO ECONOMICO	105.187	694.670	-	799.857	-	799.857
MINISTERO DEL LAVORO E DELLE POLITICHE SOCIALI	11.806.390	-	-	11.806.390	-	11.806.390
MINISTERO DELLA GIUSTIZIA	1.112.322	316.410	-	1.428.732	-	1.428.732
MINISTERO DEGLI AFFARI ESTERI E DELLA COOPERAZIONE INTERNAZIONALE	246.325	-	-	246.325	-	246.325
MINISTERO DELL'ISTRUZIONE	310.547	410.000	-	720.547	-	720.547
MINISTERO DELL'INTERNO	1.035.726	418.466	-	1.454.192	-	1.454.192
MINISTERO DELLA TRANSIZIONE ECOLOGICA	122.802	843.700	-	966.502	-	966.502
MINISTERO DELLE INFRASTRUTTURE E DELLA MOBILITA' SOSTENIBILI	343.633	228.865	-	572.498	-	572.498
MINISTERO DELL'UNIVERSITA' E DELLA RICERCA	132.685	-	-	132.685	-	132.685
MINISTERO DELLA DIFESA	732.895	250.402	-	983.297	-	983.297
MINISTERO DELLE POLITICHE AGRICOLE ALIMENTARI E FORESTALI	72.746	59.531	-	132.277	-	132.277
MINISTERO DELLA CULTURA	431.500	1.360	-	432.860	-	432.860
MINISTERO DELLA SALUTE	240.332	-	-	240.332	-	240.332
MINISTERO DEL TURISMO	16.835	-	-	16.835	-	16.835
TOTALE COMPLESSIVO	48.656.670	4.127.622	-	52.784.293	-	52.784.293

TABELLA N. 3.1

ECONOMIE, ECCELENZE E DISPONIBILITA' ACQUISITE DI COMPETENZA

(MIGLIAIA DI EURO)

MINISTERI/MISSIONE/PROGRAMMA	ECONOMIA DI STANZIAMENTI (A)	ECONOMIE DI STANZIAMENTI DA ISCRIVERE NELLA COMPETENZA DEGLI ESERCIZI SUCCESSIVI AI SENSI DELL'ART. 30 C. 2 LEGGE 196/2009 (B)	ECONOMIE DI DISPONIBILITA' ACQUISITE DA FONDI EX ART. 18 C.3 LEGGE 196/2009 (C)	TOTALE (D=A+B+C)	ECCELENZE (E)	DIFFERENZE (F=D-E)
MINISTERO DELL'ECONOMIA E DELLE FINANZE	31.946.745	904.218	-	32.850.963	-	32.850.963
Organi costituzionali, a rilevanza costituzionale e Presidenza del Consiglio dei ministri (1)	26.503	-	-	26.503	-	26.503
Organi costituzionali (1.1)	65	-	-	65	-	65
Presidenza del Consiglio dei Ministri (1.3)	26.437	-	-	26.437	-	26.437
Relazioni finanziarie con le autonomie territoriali (3)	588.634	-	-	588.634	-	588.634
Erogazioni a Enti territoriali per interventi di settore (3.1)	427.756	-	-	427.756	-	427.756
Partecipazione e regolazioni contabili ed altri trasferimenti alle autonomie speciali (3.5)	6.623	-	-	6.623	-	6.623
Concorso dello Stato al finanziamento della spesa sanitaria (3.6)	36.800	-	-	36.800	-	36.800
Rapporti finanziari con Enti territoriali (3.7)	117.455	-	-	117.455	-	117.455
L'Italia in Europa e nel mondo (4)	3.618.490	-	-	3.618.490	-	3.618.490
Partecipazione italiana alle politiche di bilancio in ambito UE (4.10)	2.415.550	-	-	2.415.550	-	2.415.550
Politica economica e finanziaria in ambito internazionale (4.11)	1.202.939	-	-	1.202.939	-	1.202.939
Difesa e sicurezza del territorio (5)	7.353	-	-	7.353	-	7.353
Missioni internazionali (5.8)	7.353	-	-	7.353	-	7.353
Giustizia (6)	49.823	-	-	49.823	-	49.823
Giustizia tributaria (6.5)	49.823	-	-	49.823	-	49.823
Giustizia amministrativa (6.7)	-	-	-	-	-	-
Autogoverno della magistratura (6.8)	-	-	-	-	-	-
Ordine pubblico e sicurezza (7)	98.126	-	-	98.126	-	98.126
Sicurezza democratica (7.4)	2.100	-	-	2.100	-	2.100
Concorso della Guardia di Finanza alla sicurezza pubblica (7.5)	96.026	-	-	96.026	-	96.026
Soccorso civile (8)	4.339	-	-	4.339	-	4.339
Interventi per pubbliche calamita' (8.4)	3.634	-	-	3.634	-	3.634
Protezione civile (8.5)	705	-	-	705	-	705
Competitivita' e sviluppo delle imprese (11)	246.357	-	-	246.357	-	246.357
Incentivi alle imprese per interventi di sostegno (11.8)	51.295	-	-	51.295	-	51.295
Interventi di sostegno tramite il sistema della fiscalita' (11.9)	195.062	-	-	195.062	-	195.062

999/605/2

22/06/2023

TABELLA N. 3.1

ECONOMIE, ECCEDEnze E DISPONIBILITA' ACQUISITE DI COMPETENZA

(MIGLIAIA DI EURO)

MINISTERI/MISSIONE/PROGRAMMA	ECONOMIA DI STANZIAMENTI (A)	ECONOMIE DI STANZIAMENTI DA ISCRIVERE NELLA COMPETENZA DEGLI ESERCIZI SUCCESSIVI AI SENSI DELL'ART. 30 C. 2 LEGGE 196/2009 (B)	ECONOMIE DI DISPONIBILITA' ACQUISITE DA FONDI EX ART. 18 C.3 LEGGE 196/2009 (C)	TOTALE (D=A+B+C)	ECCEDEnze (E)	DIFFERENZE (F=D-E)
Diritto alla mobilita' e sviluppo dei sistemi di trasporto (13)	87	-	-	87	-	87
Sostegno allo sviluppo del trasporto (13.8)	87	-	-	87	-	87
Infrastrutture pubbliche e logistica (14)	-	-	-	-	-	-
Opere pubbliche e infrastrutture (14.8)	-	-	-	-	-	-
Comunicazioni (15)	5.305	-	-	5.305	-	5.305
Servizi postali (15.3)	-	-	-	-	-	-
Sostegno al pluralismo dell'informazione (15.4)	5.305	-	-	5.305	-	5.305
Ricerca e innovazione (17)	-	-	-	-	-	-
Ricerca di base e applicata (17.15)	-	-	-	-	-	-
Sviluppo sostenibile e tutela del territorio e dell'ambiente (18)	-	-	-	-	-	-
Sostegno allo sviluppo sostenibile (18.14)	-	-	-	-	-	-
Casa e assetto urbanistico (19)	-	-	-	-	-	-
Politiche abitative e riqualificazione periferie (19.1)	-	-	-	-	-	-
Diritti sociali, politiche sociali e famiglia (24)	286.328	-	-	286.328	-	286.328
Famiglia, pari opportunita' e situazioni di disagio (24.5)	14.000	-	-	14.000	-	14.000
Garanzia dei diritti dei cittadini (24.6)	30.952	-	-	30.952	-	30.952
Sostegno in favore di pensionati di guerra ed assimilati, perseguitati politici e razziali (24.11)	241.377	-	-	241.377	-	241.377
Sostegno al reddito tramite la carta acquisti (24.13)	-	-	-	-	-	-
Tutela della privacy (24.14)	-	-	-	-	-	-
Politiche previdenziali (25)	96.446	-	-	96.446	-	96.446
Previdenza obbligatoria e complementare, sicurezza sociale - trasferimenti agli enti ed organismi interessati (25.2)	96.446	-	-	96.446	-	96.446
Immigrazione, accoglienza e garanzia dei diritti (27)	3.333	-	-	3.333	-	3.333
Rapporti con le confessioni religiose (27.7)	3.333	-	-	3.333	-	3.333
Sviluppo e riequilibrio territoriale (28)	-	-	-	-	-	-
Sostegno alle politiche nazionali e comunitarie rivolte a promuovere la crescita ed il superamento degli squilibri socio-economici territoriali (28.4)	-	-	-	-	-	-

TABELLA N. 3.1

ECONOMIE, ECCEDEnze E DISPONIBILITA' ACQUISITE DI COMPETENZA

(MIGLIAIA DI EURO)

MINISTERI/MISSIONE/PROGRAMMA	ECONOMIA DI STANZIAMENTI (A)	ECONOMIE DI STANZIAMENTI DA ISCRIVERE NELLA COMPETENZA DEGLI ESERCIZI SUCCESSIVI AI SENSI DELL'ART. 30 C. 2 LEGGE 196/2009 (B)	ECONOMIE DI DISPONIBILITA' ACQUISITE DA FONDI EX ART. 18 C.3 LEGGE 196/2009 (C)	TOTALE (D=A+B+C)	ECCEDEnze (E)	DIFFERENZE (F=D-E)
Politiche economico-finanziarie e di bilancio e tutela della finanza pubblica (29)	5.553.328	83.972	-	5.637.301	-	5.637.301
Regolazione e coordinamento del sistema della fiscalita' (29.1)	95.457	-	-	95.457	-	95.457
Prevenzione e repressione delle frodi e delle violazioni agli obblighi fiscali (29.3)	145.301	83.972	-	229.274	-	229.274
Regolamentazione e vigilanza sul settore finanziario (29.4)	220.676	-	-	220.676	-	220.676
Regolazioni contabili, restituzioni e rimborsi d'imposte (29.5)	4.098.435	-	-	4.098.435	-	4.098.435
Analisi e programmazione economico-finanziaria e gestione del debito e degli interventi finanziari (29.6)	27.064	-	-	27.064	-	27.064
Analisi, monitoraggio e controllo della finanza pubblica e politiche di bilancio (29.7)	72.525	-	-	72.525	-	72.525
Supporto all'azione di controllo, vigilanza e amministrazione generale della Ragioneria generale dello Stato sul territorio (29.8)	38.164	-	-	38.164	-	38.164
Servizi finanziari e monetazione (29.9)	5.020	-	-	5.020	-	5.020
Accertamento e riscossione delle entrate e gestione dei beni immobiliari dello Stato (29.10)	193.278	-	-	193.278	-	193.278
Giurisdizione e controllo dei conti pubblici (29.11)	-	-	-	-	-	-
Oneri finanziari relativi alla gestione della tesoreria (29.12)	657.407	-	-	657.407	-	657.407
Giovani e sport (30)	470	-	-	470	-	470
Attivita' ricreative e sport (30.1)	470	-	-	470	-	470
Incentivazione e sostegno alla gioventu' (30.2)	-	-	-	-	-	-
Servizi istituzionali e generali delle amministrazioni pubbliche (32)	109.289	8.623	-	117.912	-	117.912
Indirizzo politico (32.2)	8.083	-	-	8.083	-	8.083
Servizi e affari generali per le amministrazioni di competenza (32.3)	36.329	6.623	-	42.951	-	42.951
Servizi generali delle strutture pubbliche preposte ad attivita' formative e ad altre attivita' trasversali per le pubbliche amministrazioni (32.4)	7.961	-	-	7.961	-	7.961
Rappresentanza, difesa in giudizio e consulenza legale in favore delle Amministrazioni dello Stato e degli enti autorizzati (32.5)	22.950	2.000	-	24.950	-	24.950
Servizi per le pubbliche amministrazioni nell'area degli acquisti e del trattamento economico del personale (32.7)	33.966	-	-	33.966	-	33.966

22/06/2023

TABELLA N. 3.1

999/605/4

ECONOMIE, ECCEDEnze E DISPONIBILITA' ACQUISITE DI COMPETENZA

(MIGLIAIA DI EURO)

MINISTERI/MISSIONE/PROGRAMMA	ECONOMIA DI STANZIAMENTI (A)	ECONOMIE DI STANZIAMENTI DA ISCRIVERE NELLA COMPETENZA DEGLI ESERCIZI SUCCESSIVI AI SENSI DELL'ART. 30 C. 2 LEGGE 196/2009 (B)	ECONOMIE DI DISPONIBILITA' ACQUISITE DA FONDI EX ART. 18 C.3 LEGGE 196/2009 (C)	TOTALE (D=A+B+C)	ECCEDEnze (E)	DIFFERENZE (F=D-E)
Fondi da ripartire (33)	1.931.576	-	-	1.931.576	-	1.931.576
Fondi da assegnare (33.1)	468.704	-	-	468.704	-	468.704
Fondi di riserva e speciali (33.2)	1.462.873	-	-	1.462.873	-	1.462.873
Debito pubblico (34)	19.320.957	-	-	19.320.957	-	19.320.957
Oneri per il servizio del debito statale (34.1)	8.919.339	-	-	8.919.339	-	8.919.339
Rimborsi del debito statale (34.2)	10.401.618	-	-	10.401.618	-	10.401.618
MINISTERO DELLO SVILUPPO ECONOMICO	105.187	694.670	-	799.857	-	799.857
Competitivita' e sviluppo delle imprese (11)	44.063	694.670	-	738.734	-	738.734
Promozione e attuazione di politiche di sviluppo, competitivita' e innovazione, di responsabilita' sociale d'impresa e movimento cooperativo (11.5)	10.261	-	-	10.261	-	10.261
Vigilanza sul sistema cooperativo e sulle società (11.6)	2.748	-	-	2.748	-	2.748
Incentivazione del sistema produttivo (11.7)	2.650	340.187	-	342.837	-	342.837
Lotta alla contraffazione e tutela della proprieta' industriale (11.10)	2.466	-	-	2.466	-	2.466
Coordinamento dell'azione amministrativa e dei programmi per la competitivita' e lo sviluppo delle imprese, la comunicazione e l'energia (11.11)	1.815	-	-	1.815	-	1.815
Riconversione industriale e grandi filiere produttive (11.12)	24.123	354.483	-	378.607	-	378.607
Regolazione dei mercati (12)	5.854	-	-	5.854	-	5.854
Vigilanza sui mercati e sui prodotti, promozione della concorrenza e tutela dei consumatori (12.4)	5.854	-	-	5.854	-	5.854
Comunicazioni (15)	18.151	-	-	18.151	-	18.151
Pianificazione, regolamentazione tecnica e valorizzazione dello spettro radio (15.5)	1.383	-	-	1.383	-	1.383
Servizi di Comunicazione Elettronica, di Radiodiffusione e Postali (15.8)	3.682	-	-	3.682	-	3.682
Attivita' territoriali in materia di comunicazioni e di vigilanza sui mercati e sui prodotti (15.9)	13.087	-	-	13.087	-	13.087
Ricerca e innovazione (17)	2.194	-	-	2.194	-	2.194
Ricerca, innovazione, tecnologie e servizi per lo sviluppo delle comunicazioni e della società dell'informazione (17.18)	2.194	-	-	2.194	-	2.194

TABELLA N. 3.1

ECONOMIE, ECCELENZE E DISPONIBILITA' ACQUISITE DI COMPETENZA

(MIGLIAIA DI EURO)

MINISTERI/MISSIONE/PROGRAMMA	ECONOMIA DI STANZIAMENTI (A)	ECONOMIE DI STANZIAMENTI DA ISCRIVERE NELLA COMPETENZA DEGLI ESERCIZI SUCCESSIVI AI SENSI DELL'ART. 30 C. 2 LEGGE 196/2009 (B)	ECONOMIE DI DISPONIBILITA' ACQUISITE DA FONDI EX ART. 18 C.3 LEGGE 196/2009 (C)	TOTALE (D=A+B+C)	ECCELENZE (E)	DIFFERENZE (F=D-E)
Servizi Istituzionali e generali delle amministrazioni pubbliche (32)	34.924	-	-	34.924	-	34.924
Indirizzo politico (32.2)	9.717	-	-	9.717	-	9.717
Servizi e affari generali per le amministrazioni di competenza (32.3)	25.206	-	-	25.206	-	25.206
MINISTERO DEL LAVORO E DELLE POLITICHE SOCIALI	11.806.390	-	-	11.806.390	-	11.806.390
Diritti sociali, politiche sociali e famiglia (24)	1.561.166	-	-	1.561.166	-	1.561.166
Terzo settore (associazionismo, volontariato, Onlus e formazioni sociali) e responsabilita' sociale delle imprese e delle organizzazioni (24.2)	5.484	-	-	5.484	-	5.484
Trasferimenti assistenziali a enti previdenziali, finanziamento nazionale spesa sociale, programmazione, monitoraggio e valutazione politiche sociali e di inclusione attiva (24.12)	1.555.682	-	-	1.555.682	-	1.555.682
Politiche previdenziali (25)	7.392.197	-	-	7.392.197	-	7.392.197
Previdenza obbligatoria e complementare, assicurazioni sociali (25.3)	7.392.197	-	-	7.392.197	-	7.392.197
Politiche per il lavoro (26)	2.837.988	-	-	2.837.988	-	2.837.988
Politiche passive del lavoro e incentivi all'occupazione (26.6)	2.468.936	-	-	2.468.936	-	2.468.936
Coordinamento e integrazione delle politiche del lavoro e delle politiche sociali, innovazione e coordinamento amministrativo (26.7)	3.253	-	-	3.253	-	3.253
Politiche di regolamentazione in materia di rapporti di lavoro (26.8)	7.509	-	-	7.509	-	7.509
Contrasto al lavoro nero e irregolare, prevenzione e osservanza delle norme di legislazione sociale e del lavoro (26.9)	41.667	-	-	41.667	-	41.667
Politiche attive del lavoro, rete dei servizi per il lavoro e la formazione (26.10)	314.677	-	-	314.677	-	314.677
Previdenza in materia di salute e sicurezza nei luoghi di lavoro (26.11)	313	-	-	313	-	313
Sistemi informativi per il monitoraggio e lo sviluppo delle politiche sociali e del lavoro, logistica e servizi di comunicazione istituzionale (26.12)	1.634	-	-	1.634	-	1.634
Immigrazione, accoglienza e garanzia dei diritti (27)	543	-	-	543	-	543
Flussi migratori per motivi di lavoro e politiche di integrazione sociale delle persone immigrate (27.6)	543	-	-	543	-	543

(MIGLIAIA DI EURO)

MINISTERI/MISSIONE/PROGRAMMA	ECONOMIA DI STANZIAMENTI (A)	ECONOMIE DI STANZIAMENTI DA ISCRIVERE NELLA COMPETENZA DEGLI ESERCIZI SUCCESSIVI AI SENSI DELL'ART. 30 C. 2 LEGGE 196/2009 (B)	ECONOMIE DI DISPONIBILITA' ACQUISITE DA FONDI EX ART. 18 C.3 LEGGE 196/2009 (C)	TOTALE (D=A+B+C)	ECCEDEnze (E)	DIFFERENZE (F=D-E)
Servizi Istituzionali e generali delle amministrazioni pubbliche (32)	14.494	-	-	14.494	-	14.494
Indirizzo politico (32.2)	6.645	-	-	6.645	-	6.645
Servizi e affari generali per le amministrazioni di competenza (32.3)	7.850	-	-	7.850	-	7.850
MINISTERO DELLA GIUSTIZIA	1.112.322	316.410	-	1.428.732	-	1.428.732
Giustizia (6)	1.073.735	316.410	-	1.390.145	-	1.390.145
Amministrazione penitenziaria (6.1)	215.918	110.739	-	326.657	-	326.657
Giustizia civile e penale (6.2)	651.479	199.988	-	851.467	-	851.467
Giustizia minorile e di comunita' (6.3)	66.957	5.682	-	72.640	-	72.640
Servizi di gestione amministrativa per l'attivita' giudiziaria (6.6)	139.381	-	-	139.381	-	139.381
Servizi Istituzionali e generali delle amministrazioni pubbliche (32)	38.587	-	-	38.587	-	38.587
Indirizzo politico (32.2)	17.551	-	-	17.551	-	17.551
Servizi e affari generali per le amministrazioni di competenza (32.3)	21.036	-	-	21.036	-	21.036
MINISTERO DEGLI AFFARI ESTERI E DELLA COOPERAZIONE INTERNAZIONALE	246.325	-	-	246.325	-	246.325
L'Italia in Europa e nel mondo (4)	226.758	-	-	226.758	-	226.758
Protocollo internazionale (4.1)	1.051	-	-	1.051	-	1.051
Cooperazione allo sviluppo (4.2)	16.615	-	-	16.615	-	16.615
Cooperazione economica e relazioni internazionali (4.4)	4.958	-	-	4.958	-	4.958
Promozione della pace e sicurezza internazionale (4.6)	60.032	-	-	60.032	-	60.032
Integrazione europea (4.7)	2.271	-	-	2.271	-	2.271
Italiani nel mondo e politiche migratorie (4.8)	4.394	-	-	4.394	-	4.394
Presenza dello Stato all'estero tramite le strutture diplomatico-consolari (4.12)	24.170	-	-	24.170	-	24.170
Rappresentanza all'estero e servizi ai cittadini e alle imprese (4.13)	89.008	-	-	89.008	-	89.008
Coordinamento dell'Amministrazione in ambito internazionale (4.14)	2.999	-	-	2.999	-	2.999
Sicurezza delle strutture in Italia e all'estero e controlli ispettivi. (4.17)	827	-	-	827	-	827

TABELLA N. 3.1

ECONOMIE, ECCEDEnze E DISPONIBILITA' ACQUISITE DI COMPETENZA

(MIGLIAIA DI EURO)

MINISTERI/MISSIONE/PROGRAMMA	ECONOMIA DI STANZIAMENTI (A)	ECONOMIE DI STANZIAMENTI DA ISCRIVERE NELLA COMPETENZA DEGLI ESERCIZI SUCCESSIVI AI SENSI DELL'ART. 30 C. 2 LEGGE 196/2009 (B)	ECONOMIE DI DISPONIBILITA' ACQUISITE DA FONDI EX ART. 18 C.3 LEGGE 196/2009 (C)	TOTALE (D=A+B+C)	ECCEDEnze (E)	DIFFERENZE (F=D-E)
Diplomazia pubblica e culturale (4.18)	20.433	-	-	20.433	-	20.433
Commercio internazionale ed internazionalizzazione del sistema produttivo (16)	12.981	-	-	12.981	-	12.981
Sostegno all'internazionalizzazione delle imprese e promozione del made in Italy (16.5)	12.981	-	-	12.981	-	12.981
Servizi istituzionali e generali delle amministrazioni pubbliche (32)	6.585	-	-	6.585	-	6.585
Indirizzo politico (32.2)	3.190	-	-	3.190	-	3.190
Servizi e affari generali per le amministrazioni di competenza (32.3)	3.395	-	-	3.395	-	3.395
MINISTERO DELL'ISTRUZIONE	310.547	410.000	-	720.547	-	720.547
Istruzione scolastica (22)	292.674	410.000	-	702.674	-	702.674
Programmazione e coordinamento dell'istruzione (22.1)	20.935	-	-	20.935	-	20.935
Sviluppo del sistema istruzione scolastica, diritto allo studio ed edilizia scolastica (22.8)	26.542	410.000	-	436.542	-	436.542
Istituzioni scolastiche non statali (22.9)	598	-	-	598	-	598
Istruzione terziaria non universitaria e formazione professionale (22.15)	778	-	-	778	-	778
Realizzazione degli indirizzi e delle politiche in ambito territoriale in materia di istruzione (22.16)	44.946	-	-	44.946	-	44.946
Istruzione del primo ciclo (22.17)	110.455	-	-	110.455	-	110.455
Istruzione del secondo ciclo (22.18)	44.802	-	-	44.802	-	44.802
Reclutamento e aggiornamento dei dirigenti scolastici e del personale scolastico per l'istruzione (22.19)	43.618	-	-	43.618	-	43.618
Servizi istituzionali e generali delle amministrazioni pubbliche (32)	17.873	-	-	17.873	-	17.873
Indirizzo politico (32.2)	5.299	-	-	5.299	-	5.299
Servizi e affari generali per le amministrazioni di competenza (32.3)	12.573	-	-	12.573	-	12.573
MINISTERO DELL'INTERNO	1.035.726	418.466	-	1.454.192	-	1.454.192
Amministrazione generale e supporto alla rappresentanza generale di Governo e dello Stato sul territorio (2)	158.090	-	-	158.090	-	158.090
Attuazione delle funzioni del Ministero dell'Interno sul territorio tramite le strutture centrali e le Prefetture - Uffici Territoriali del Governo (2.2)	158.090	-	-	158.090	-	158.090

TABELLA N. 3.1 ECONOMIE, ECCELENZE E DISPONIBILITA' ACQUISITE DI COMPETENZA

		(MIGLIAIA DI EURO)				
MINISTERI/MISSIONE/PROGRAMMA	ECONOMIA DI STANZIAMENTI (A)	ECONOMIE DI STANZIAMENTI DA ISCRIVERE NELLA COMPETENZA DEGLI ESERCIZI SUCCESSIVI AI SENSI DELL'ART. 30 C. 2 LEGGE 196/2009 (B)	ECONOMIE DI DISPONIBILITA' ACQUISITE DA FONDI EX ART. 18 C.3 LEGGE 196/2009 (C)	TOTALE (D=A+B+C)	ECCELENZE (E)	DIFFERENZE (F=D-E)
Relazioni finanziarie con le autonomie territoriali (3)	89.396	-	-	89.396	-	89.396
Gestione dell'albo dei segretari comunali e provinciali (3.8)	15.115	-	-	15.115	-	15.115
Interventi e cooperazione istituzionale nei confronti delle autonomie locali (3.9)	16.965	-	-	16.965	-	16.965
Elaborazione, quantificazione e assegnazione delle risorse finanziarie da attribuire agli enti locali (3.10)	57.316	-	-	57.316	-	57.316
Ordine pubblico e sicurezza (7)	200.210	346.476	-	546.686	-	546.686
Contrasto al crimine, tutela dell'ordine e della sicurezza pubblica (7.8)	191.756	273.668	-	465.424	-	465.424
Servizio permanente dell'Arma dei Carabinieri per la tutela dell'ordine e la sicurezza pubblica (7.9)	2.058	16.032	-	18.089	-	18.089
Pianificazione e coordinamento Forze di polizia (7.10)	6.396	56.776	-	63.172	-	63.172
Soccorso civile (8)	168.571	66.852	-	235.423	-	235.423
Gestione del sistema nazionale di difesa civile (8.2)	167.546	66.852	-	234.398	-	234.398
Prevenzione dal rischio e soccorso pubblico (8.3)	388.700	-	-	388.700	-	388.700
Immigrazione, accoglienza e garanzia dei diritti (27)	388.700	-	-	388.700	-	388.700
Flussi migratori, interventi per lo sviluppo della coesione sociale, garanzia dei diritti, rapporti con le confessioni religiose (27.2)	388.700	-	-	388.700	-	388.700
Servizi istituzionali e generali delle amministrazioni pubbliche (32)	30.759	5.138	-	35.897	-	35.897
Indirizzo politico (32.2)	9.481	-	-	9.481	-	9.481
Servizi e affari generali per le amministrazioni di competenza (32.3)	21.277	5.138	-	26.415	-	26.415
MINISTERO DELLA TRANSIZIONE ECOLOGICA	122.802	843.700	-	966.502	-	966.502
Energia e diversificazione delle fonti energetiche (10)	28.485	3.700	-	32.185	-	32.185
Promozione dell'efficienza energetica, delle energie rinnovabili e regolamentazione del mercato energetico (10.7)	23.889	-	-	23.889	-	23.889
Innovazione, reti energetiche, sicurezza in ambito energetico e di georisorse (10.8)	4.596	3.700	-	8.296	-	8.296
Sviluppo sostenibile e tutela del territorio e dell'ambiente (18)	50.218	840.000	-	890.218	-	890.218
Vigilanza, prevenzione e repressione in ambito ambientale (18.8)	37	-	-	37	-	37
Tutela e gestione delle risorse idriche e del territorio e prevenzione del rischio idrogeologico (18.12)	7.297	-	-	7.297	-	7.297

TABELLA N. 3.1

ECONOMIE, ECCEDEnze E DISPONIBILITA' ACQUISITE DI COMPETENZA

(MIGLIAIA DI EURO)

MINISTERI/MISSIONE/PROGRAMMA	ECONOMIA DI STANZIAMENTI (A)	ECONOMIE DI STANZIAMENTI DA ISCRIVERE NELLA COMPETENZA DEGLI ESERCIZI SUCCESSIVI AI SENSI DELL'ART. 30 C. 2 LEGGE 196/2009 (B)	ECONOMIE DI DISPONIBILITA' ACQUISITE DA FONDI EX ART. 18 C.3 LEGGE 196/2009 (C)	TOTALE (D=A+B+C)	ECCEDEnze (E)	DIFFERENZE (F=D-E)
Tutela, conservazione e valorizzazione della fauna e della flora, salvaguardia della biodiversita' e dell'ecosistema marino (18.13)	10.350	-	-	10.350	-	10.350
Promozione dell'economia circolare, e gestione dei rifiuti e interventi per lo sviluppo sostenibile (18.15)	11.129	-	-	11.129	-	11.129
Prevenzione e risanamento del danno ambientale e bonifiche (18.19)	1.106	-	-	1.106	-	1.106
Attività internazionale e comunitaria per la transizione ecologica (18.20)	7.735	840.000	-	847.735	-	847.735
Valutazioni e autorizzazioni ambientali e interventi per la qualità dell'aria e prevenzione e riduzione dell'inquinamento (18.21)	12.565	-	-	12.565	-	12.565
Servizi istituzionali e generali delle amministrazioni pubbliche (32)	44.099	-	-	44.099	-	44.099
Indirizzo politico (32.2)	17.152	-	-	17.152	-	17.152
Servizi e affari generali per le amministrazioni di competenza (32.3)	26.947	-	-	26.947	-	26.947
MINISTERO DELLE INFRASTRUTTURE E DELLA MOBILITA' SOSTENIBILI	343.633	228.865	-	572.498	-	572.498
Ordine pubblico e sicurezza (7)	44.747	3.998	-	48.746	-	48.746
Sicurezza e controllo nei mari, nei porti e sulle coste (7.7)	44.747	3.998	-	48.746	-	48.746
Diritto alla mobilita' e sviluppo dei sistemi di trasporto (13)	137.467	180.750	-	318.217	-	318.217
Sviluppo e sicurezza della mobilita' stradale (13.1)	56.254	10.595	-	66.849	-	66.849
Autotrasporto ed intermodalita' (13.2)	15.434	5.000	-	20.434	-	20.434
Sviluppo e sicurezza del trasporto aereo (13.4)	7.718	-	-	7.718	-	7.718
Sistemi ferroviari, sviluppo e sicurezza del trasporto ferroviario (13.5)	7.256	165.154	-	172.410	-	172.410
Sviluppo e sicurezza della mobilita' locale (13.6)	9.597	-	-	9.597	-	9.597
Sviluppo e sicurezza della navigazione e del trasporto marittimo e per vie d'acqua interne (13.9)	41.208	-	-	41.208	-	41.208
Infrastrutture pubbliche e logistica (14)	145.521	44.117	-	189.638	-	189.638
Sistemi idrici, idraulici ed elettrici (14.5)	4.423	43.753	-	48.177	-	48.177
Sicurezza, vigilanza e regolamentazione in materia di opere pubbliche e delle costruzioni (14.9)	2.682	-	-	2.682	-	2.682
Edilizia statale ed interventi speciali e per pubbliche calamita' (14.10)	26.382	363	-	26.746	-	26.746
Pianificazione strategica di settore e sistemi stradali e autostradali (14.11)	112.033	-	-	112.033	-	112.033

22/06/2023

TABELLA N. 3.1

999/605/10

ECONOMIE, ECCEDEnze E DISPONIBILITA' ACQUISITE DI COMPETENZA

(MIGLIAIA DI EURO)

MINISTERI/MISSIONE/PROGRAMMA	ECONOMIA DI STANZIAMENTI (A)	ECONOMIE DI STANZIAMENTI DA ISCRIVERE NELLA COMPETENZA DEGLI ESERCIZI SUCCESSIVI AI SENSI DELL'ART. 30 C. 2 LEGGE 196/2009 (B)	ECONOMIE DI DISPONIBILITA' ACQUISITE DA FONDI EX ART. 18 C.3 LEGGE 196/2009 (C)	TOTALE (D=A+B+C)	ECCEDEnze (E)	DIFFERENZE (F=D-E)
Casa e assetto urbanistico (19)	484	-	-	484	-	484
Politiche abitative, urbane e territoriali (19.2)	484	-	-	484	-	484
Servizi istituzionali e generali delle amministrazioni pubbliche (32)	15.413	-	-	15.413	-	15.413
Indirizzo politico (32.2)	9.737	-	-	9.737	-	9.737
Servizi e affari generali per le amministrazioni di competenza (32.3)	5.676	-	-	5.676	-	5.676
MINISTERO DELL'UNIVERSITA' E DELLA RICERCA	132.685	-	-	132.685	-	132.685
Ricerca e innovazione (17)	25.659	-	-	25.659	-	25.659
Ricerca scientifica e tecnologica di base e applicata (17.22)	25.659	-	-	25.659	-	25.659
Istruzione universitaria e formazione post-universitaria (23)	83.709	-	-	83.709	-	83.709
Diritto allo studio e sviluppo della formazione superiore (23.1)	5.005	-	-	5.005	-	5.005
Istituzioni dell'Alta Formazione Artistica, Musicale e Coreutica (23.2)	64.052	-	-	64.052	-	64.052
Sistema universitario e formazione post-universitaria (23.3)	5.018	-	-	5.018	-	5.018
Coordinamento e supporto amministrativo per le politiche della formazione superiore e della ricerca (23.4)	4.097	-	-	4.097	-	4.097
Formazione superiore e ricerca in ambito internazionale (23.5)	5.537	-	-	5.537	-	5.537
Servizi istituzionali e generali delle amministrazioni pubbliche (32)	23.317	-	-	23.317	-	23.317
Indirizzo politico (32.2)	3.474	-	-	3.474	-	3.474
Servizi e affari generali per le amministrazioni di competenza (32.3)	19.843	-	-	19.843	-	19.843
MINISTERO DELLA DIFESA	732.895	250.402	-	983.297	-	983.297
Difesa e sicurezza del territorio (5)	642.445	247.276	-	889.721	-	889.721
Approntamento e impiego Carabinieri per la difesa e la sicurezza (5.1)	176.900	16.200	-	193.100	-	193.100
Approntamento e impiego delle forze terrestri (5.2)	173.482	71	-	173.552	-	173.552
Approntamento e impiego delle forze marittime (5.3)	118.457	75	-	118.532	-	118.532
Approntamento e impiego delle forze aeree (5.4)	95.800	-	-	95.800	-	95.800
Pianificazione generale delle Forze Armate e approvvigionamenti militari (5.6)	59.499	230.931	-	290.430	-	290.430
Approntamento e impiego dei Comandi e degli Enti interforze dell'Area tecnico/operativa (5.9)	18.307	-	-	18.307	-	18.307

TABELLA N. 3.1 ECONOMIE, ECCELENZE E DISPONIBILITA' ACQUISITE DI COMPETENZA

(MIGLIAIA DI EURO)

MINISTERI/MISSIONE/PROGRAMMA	ECONOMIA DI STANZIAMENTI (A)	ECONOMIE DI STANZIAMENTI DA ISCRIVERE NELLA COMPETENZA DEGLI ESERCIZI SUCCESSIVI AI SENSI DELL'ART. 30 C. 2 LEGGE 196/2009 (B)	ECONOMIE DI DISPONIBILITA' ACQUISITE DA FONDI EX ART. 18 C.3 LEGGE 196/2009 (C)	TOTALE (D=A+B+C)	ECCELENZE (E)	DIFFERENZE (F=D-E)
Sviluppo sostenibile e tutela del territorio e dell'ambiente (18)	13.323	3.126	-	16.449	-	16.449
Approntamento e impiego Carabinieri per la tutela forestale, ambientale e agroalimentare (18.17)	13.323	3.126	-	16.449	-	16.449
Servizi istituzionali e generali delle amministrazioni pubbliche (32)	77.127	-	-	77.127	-	77.127
Indirizzo politico (32.2)	3.546	-	-	3.546	-	3.546
Servizi e affari generali per le amministrazioni di competenza (32.3)	25.436	-	-	25.436	-	25.436
Interventi non direttamente connessi con l'operativita' dello Strumento Militare (32.6)	48.145	-	-	48.145	-	48.145
MINISTERO DELLE POLITICHE AGRICOLE ALIMENTARI E FORESTALI	72.746	59.531	-	132.277	-	132.277
Agricoltura, politiche agroalimentari e pesca (9)	65.663	59.511	-	125.174	-	125.174
Politiche europee ed internazionali e dello sviluppo rurale (9.2)	23.205	53.361	-	76.566	-	76.566
Vigilanza, prevenzione e repressione frodi nel settore agricolo, agroalimentare, agroindustriale e forestale (9.5)	12.356	3.438	-	15.794	-	15.794
Politiche competitive, della qualita' agroalimentare, della pesca, dell'ippica e mezzi tecnici di produzione (9.6)	30.101	2.712	-	32.813	-	32.813
Sviluppo sostenibile e tutela del territorio e dell'ambiente (18)	680	20	-	700	-	700
Tutela e valorizzazione dei territori rurali, montani e forestali (18.18)	680	20	-	700	-	700
Servizi istituzionali e generali delle amministrazioni pubbliche (32)	6.403	-	-	6.403	-	6.403
Indirizzo politico (32.2)	3.592	-	-	3.592	-	3.592
Servizi e affari generali per le amministrazioni di competenza (32.3)	2.810	-	-	2.810	-	2.810
MINISTERO DELLA CULTURA	431.500	1.360	-	432.860	-	432.860
Ricerca e innovazione (17)	13.589	-	-	13.589	-	13.589
Ricerca educazione e formazione in materia di beni e attivita' culturali (17.4)	13.589	-	-	13.589	-	13.589
Tutela e valorizzazione dei beni e attivita' culturali e paesaggistici (21)	334.588	1.360	-	335.949	-	335.949
Sostegno, valorizzazione e tutela del settore dello spettacolo dal vivo (21.2)	9.533	402	-	9.935	-	9.935
Vigilanza, prevenzione e repressione in materia di patrimonio culturale (21.5)	16	-	-	16	-	16
Tutela dei beni archeologici (21.6)	33.361	-	-	33.361	-	33.361

(MIGLIAIA DI EURO)

MINISTERI/MISSIONE/PROGRAMMA	ECONOMIA DI STANZIAMENTI (A)	ECONOMIE DI STANZIAMENTI DA ISCRIVERE NELLA COMPETENZA DEGLI ESERCIZI SUCCESSIVI AI SENSI DELL'ART. 30 C. 2 LEGGE 196/2009 (B)	ECONOMIE DI DISPONIBILITA' ACQUISITE DA FONDI EX ART. 18 C.3 LEGGE 196/2009 (C)	TOTALE (D=A+B+C)	ECCELENZE (E)	DIFFERENZE (F=D-E)
Tutela e valorizzazione dei beni archivistici (21.9)	38.323	-	-	38.323	-	38.323
Tutela e valorizzazione dei beni librari, promozione e sostegno del libro e dell'editoria (21.10)	22.282	642	-	22.924	-	22.924
Tutela delle belle arti e tutela e valorizzazione del paesaggio (21.12)	49.088	-	-	49.088	-	49.088
Valorizzazione del patrimonio culturale e coordinamento del sistema museale (21.13)	133.196	-	-	133.196	-	133.196
Coordinamento ed indirizzo per la salvaguardia del patrimonio culturale (21.14)	21.515	-	-	21.515	-	21.515
Tutela del patrimonio culturale (21.15)	6.938	-	-	6.938	-	6.938
Tutela e promozione dell'arte e dell'architettura contemporanea e delle periferie urbane (21.16)	3.414	-	-	3.414	-	3.414
Sostegno, valorizzazione e tutela del settore cinema e audiovisivo (21.18)	1.784	316	-	2.101	-	2.101
Realizzazione attivita' di tutela in ambito territoriale (21.19)	10.886	-	-	10.886	-	10.886
Coordinamento e attuazione interventi per la sicurezza del patrimonio culturale e per le emergenze (21.20)	4.251	-	-	4.251	-	4.251
Servizi istituzionali e generali delle amministrazioni pubbliche (32)	83.323	-	-	83.323	-	83.323
Indirizzo politico (32.2)	6.498	-	-	6.498	-	6.498
Servizi e affari generali per le amministrazioni di competenza (32.3)	76.824	-	-	76.824	-	76.824
MINISTERO DELLA SALUTE	240.332	-	-	240.332	-	240.332
Ricerca e innovazione (17)	1.524	-	-	1.524	-	1.524
Ricerca per il settore della sanita' pubblica (17.20)	980	-	-	980	-	980
Ricerca per il settore zooprofilattico (17.21)	544	-	-	544	-	544
Tutela della salute (20)	217.385	-	-	217.385	-	217.385
Prevenzione e promozione della salute umana ed assistenza sanitaria al personale navigante e aeronavigante (20.1)	29.743	-	-	29.743	-	29.743
Sanita' pubblica veterinaria (20.2)	9.465	-	-	9.465	-	9.465
Programmazione del Servizio Sanitario Nazionale per l'erogazione dei Livelli Essenziali di Assistenza (20.3)	26.625	-	-	26.625	-	26.625
Regolamentazione e vigilanza in materia di prodotti farmaceutici ed altri prodotti sanitari ad uso umano (20.4)	5.224	-	-	5.224	-	5.224
Vigilanza, prevenzione e repressione nel settore sanitario (20.5)	664	-	-	664	-	664

22/06/2023

999/605/13

TABELLA N. 3.1

ECONOMIE, ECCEDEnze E DISPONIBILITA' ACQUISITE DI COMPETENZA

(MIGLIAIA DI EURO)

MINISTERI/MISSIONE/PROGRAMMA	ECONOMIA DI STANZIAMENTI (A)	ECONOMIE DI STANZIAMENTI DA ISCRIVERE NELLA COMPETENZA DEGLI ESERCIZI SUCCESSIVI AI SENSI DELL'ART. 30 C. 2 LEGGE 196/2009 (B)	ECONOMIE DI DISPONIBILITA' ACQUISITE DA FONDI EX ART. 18 C.3 LEGGE 196/2009 (C)	TOTALE (D=A+B+C)	ECCEDEnze (E)	DIFFERENZE (F=D-E)
Comunicazione e promozione per la tutela della salute umana e della sanità pubblica veterinaria e attività e coordinamento in ambito internazionale (20.6)	5.933	-	-	5.933	-	5.933
Vigilanza sugli enti e sicurezza delle cure (20.7)	129.741	-	-	129.741	-	129.741
Sicurezza degli alimenti e nutrizione (20.8)	3.177	-	-	3.177	-	3.177
Attività consultiva per la tutela della salute (20.9)	980	-	-	980	-	980
Sistemi informativi per la tutela della salute e il governo del Servizio Sanitario Nazionale (20.10)	959	-	-	959	-	959
Regolamentazione e vigilanza delle professioni sanitarie (20.11)	2.902	-	-	2.902	-	2.902
Coordinamento generale in materia di tutela della salute, innovazione e politiche internazionali (20.12)	1.973	-	-	1.973	-	1.973
Servizi istituzionali e generali delle amministrazioni pubbliche (32)	21.423	-	-	21.423	-	21.423
Indirizzo politico (32.2)	8.869	-	-	8.869	-	8.869
Servizi e affari generali per le amministrazioni di competenza (32.3)	12.554	-	-	12.554	-	12.554
MINISTERO DEL TURISMO	16.835	-	-	16.835	-	16.835
Turismo (31)	6.541	-	-	6.541	-	6.541
Coordinamento ed indirizzo delle politiche del turismo (31.2)	2.519	-	-	2.519	-	2.519
Programmazione delle politiche turistiche nazionali (31.3)	2.346	-	-	2.346	-	2.346
Promozione dell'offerta turistica italiana (31.4)	1.675	-	-	1.675	-	1.675
Servizi istituzionali e generali delle amministrazioni pubbliche (32)	10.294	-	-	10.294	-	10.294
Indirizzo politico (32.2)	5.941	-	-	5.941	-	5.941
Servizi e affari generali per le amministrazioni di competenza (32.3)	4.353	-	-	4.353	-	4.353
TOTALE COMPLESSIVO	48.656.670	4.127.622	-	52.784.293	-	52.784.293

TABELLA N. 3.2 ECONOMIE, ECCEDEnze E DISPONIBILITA' ACQUISITE DI COMPETENZA

(MIGLIAIA DI EURO)

MISSIONE/MINISTERI/PROGRAMMA	ECONOMIA DI STANZIAMENTI (A)	ECONOMIE DI STANZIAMENTI DA ISCRIVERE NELLA COMPETENZA DEGLI ESERCIZI SUCCESSIVI AI SENSI DELL'ART. 30 C. 2 LEGGE 196/2009 (B)	ECONOMIE DI DISPONIBILITA' ACQUISITE DA FONDI EX ART. 18 C.3 LEGGE 196/2009 (C)	TOTALE (D=A+B+C)	ECCEDEnze (E)	DIFFERENZE (F=D-E)
Organi costituzionali, a rilevanza costituzionale e Presidenza del Consiglio dei ministri (1) MINISTERO DELL'ECONOMIA E DELLE FINANZE	26.503	-	-	26.503	-	26.503
Organi costituzionali (1.1)	26.503	-	-	26.503	-	26.503
Presidenza del Consiglio dei Ministri (1.3)	65	-	-	65	-	65
	26.437	-	-	26.437	-	26.437
Amministrazione generale e supporto alla rappresentanza generale di Governo e dello Stato sul territorio (2) MINISTERO DELL'INTERNO	158.090	-	-	158.090	-	158.090
Attuazione delle funzioni del Ministero dell'Interno sul territorio tramite le strutture centrali e le Prefetture - Uffici Territoriali del Governo (2.2)	158.090	-	-	158.090	-	158.090
Relazioni finanziarie con le autonomie territoriali (3) MINISTERO DELL'ECONOMIA E DELLE FINANZE	678.031	-	-	678.031	-	678.031
Erogazioni a Enti territoriali per interventi di settore (3.1)	588.634	-	-	588.634	-	588.634
Compartecipazione e regolazioni contabili ed altri trasferimenti alle autonomie speciali (3.5)	427.756	-	-	427.756	-	427.756
Concorso dello Stato al finanziamento della spesa sanitaria (3.6)	6.623	-	-	6.623	-	6.623
Rapporti finanziari con Enti territoriali (3.7)	36.800	-	-	36.800	-	36.800
MINISTERO DELL'INTERNO	117.455	-	-	117.455	-	117.455
Gestione dell'albo dei segretari comunali e provinciali (3.8)	89.396	-	-	89.396	-	89.396
Interventi e cooperazione istituzionale nei confronti delle autonomie locali (3.9)	15.115	-	-	15.115	-	15.115
Elaborazione, quantificazione e assegnazione delle risorse finanziarie da attribuire agli enti locali (3.10)	16.965	-	-	16.965	-	16.965
L'Italia in Europa e nel mondo (4) MINISTERO DELL'ECONOMIA E DELLE FINANZE	57.316	-	-	57.316	-	57.316
Partecipazione italiana alle politiche di bilancio in ambito UE (4.10)	3.845.248	-	-	3.845.248	-	3.845.248
Politica economica e finanziaria in ambito internazionale (4.11)	3.618.490	-	-	3.618.490	-	3.618.490
MINISTERO DEGLI AFFARI ESTERI E DELLA COOPERAZIONE INTERNAZIONALE	2.415.550	-	-	2.415.550	-	2.415.550
Protocollo internazionale (4.1)	1.202.939	-	-	1.202.939	-	1.202.939
Cooperazione allo sviluppo (4.2)	226.758	-	-	226.758	-	226.758
Cooperazione economica e relazioni internazionali (4.4)	1.051	-	-	1.051	-	1.051
	16.615	-	-	16.615	-	16.615
	4.958	-	-	4.958	-	4.958

TABELLA N. 3.2 ECONOMIE, ECCEDEnze E DISPONIBILITA' ACQUISITE DI COMPETENZA

(MIGLIAIA DI EURO)

MISSIONE/MINISTERI/PROGRAMMA	ECONOMIA DI STANZIAMENTI (A)	ECONOMIE DI STANZIAMENTI DA ISCRIVERE NELLA COMPETENZA DEGLI ESERCIZI SUCCESSIVI AI SENSI DELL'ART. 30 C. 2 LEGGE 196/2009 (B)	ECONOMIE DI DISPONIBILITA' ACQUISITE DA FONDI EX ART. 18 C.3 LEGGE 196/2009 (C)	TOTALE (D=A+B+C)	ECCEDEnze (E)	DIFFERENZE (F=D-E)
Promozione della pace e sicurezza internazionale (4.6)	60.032	-	-	60.032	-	60.032
Integrazione europea (4.7)	2.271	-	-	2.271	-	2.271
Italiani nel mondo e politiche migratorie (4.8)	4.394	-	-	4.394	-	4.394
Presenza dello Stato all'estero tramite le strutture diplomatico-consolari (4.12)	24.170	-	-	24.170	-	24.170
Rappresentanza all'estero e servizi ai cittadini e alle imprese (4.13)	89.008	-	-	89.008	-	89.008
Coordinamento dell'Amministrazione in ambito internazionale (4.14)	2.999	-	-	2.999	-	2.999
Sicurezza delle strutture in Italia e all'estero e controlli ispettivi. (4.17)	827	-	-	827	-	827
Diplomazia pubblica e culturale (4.18)	20.433	-	-	20.433	-	20.433
Difesa e sicurezza del territorio (5)	649.798	247.276	-	897.074	-	897.074
MINISTERO DELL'ECONOMIA E DELLE FINANZE	7.353	-	-	7.353	-	7.353
Missioni internazionali (5.8)	7.353	-	-	7.353	-	7.353
MINISTERO DELLA DIFESA	642.445	247.276	-	889.721	-	889.721
Approntamento e impiego Carabinieri per la difesa e la sicurezza (5.1)	176.900	16.200	-	193.100	-	193.100
Approntamento e impiego delle forze terrestri (5.2)	173.482	71	-	173.552	-	173.552
Approntamento e impiego delle forze marittime (5.3)	118.457	75	-	118.532	-	118.532
Approntamento e impiego delle forze aeree (5.4)	95.800	-	-	95.800	-	95.800
Pianificazione generale delle Forze Armate e approvvigionamenti militari (5.6)	59.499	230.931	-	290.430	-	290.430
Approntamento e impiego dei Comandi e degli Enti interforze dell'Area tecnico/operativa (5.9)	18.307	-	-	18.307	-	18.307
Giustizia (6)	1.123.558	316.410	-	1.439.968	-	1.439.968
MINISTERO DELL'ECONOMIA E DELLE FINANZE	49.823	-	-	49.823	-	49.823
Giustizia tributaria (6.5)	49.823	-	-	49.823	-	49.823
Giustizia amministrativa (6.7)	-	-	-	-	-	-
Autogoverno della magistratura (6.8)	-	-	-	-	-	-
MINISTERO DELLA GIUSTIZIA	1.073.735	316.410	-	1.390.145	-	1.390.145
Amministrazione penitenziaria (6.1)	215.918	110.739	-	326.657	-	326.657
Giustizia civile e penale (6.2)	651.479	199.988	-	851.467	-	851.467

TABELLA N. 3.2 ECONOMIE, ECCEDENZE E DISPONIBILITA' ACQUISITE DI COMPETENZA

(MIGLIAIA DI EURO)

MISSIONE/MINISTERI/PROGRAMMA	ECONOMIA DI STANZIAMENTI (A)	ECONOMIE DI STANZIAMENTI DA ISCRIVERE NELLA COMPETENZA DEGLI ESERCIZI SUCCESSIVI AI SENSI DELL'ART. 30 C. 2 LEGGE 196/2009 (B)	ECONOMIE DI DISPONIBILITA' ACQUISITE DA FONDI EX ART. 18 C.3 LEGGE 196/2009 (C)	TOTALE (D=A+B+C)	ECCEDENZE (E)	DIFFERENZE (F=D-E)
Giustizia minorile e di comunita' (6.3)	66.957	5.682	-	72.640	-	72.640
Servizi di gestione amministrativa per l'attivita' giudiziaria (6.6)	139.381	-	-	139.381	-	139.381
Ordine pubblico e sicurezza (7)	343.083	412.097	-	755.180	-	755.180
MINISTERO DELL'ECONOMIA E DELLE FINANZE	98.126	61.623	-	159.748	-	159.748
Sicurezza democratica (7.4)	2.100	-	-	2.100	-	2.100
Concorso della Guardia di Finanza alla sicurezza pubblica (7.5)	96.026	61.623	-	157.648	-	157.648
MINISTERO DELL'INTERNO	200.210	346.476	-	546.686	-	546.686
Contrasto al crimine, tutela dell'ordine e della sicurezza pubblica (7.8)	191.756	273.668	-	465.424	-	465.424
Servizio permanente dell'Arma dei Carabinieri per la tutela dell'ordine e la sicurezza pubblica (7.9)	2.058	16.032	-	18.089	-	18.089
Pianificazione e coordinamento Forze di polizia (7.10)	6.396	56.776	-	63.172	-	63.172
MINISTERO DELLE INFRASTRUTTURE E DELLA MOBILITA' SOSTENIBILI	44.747	3.998	-	48.746	-	48.746
Sicurezza e controllo nei mari, nei porti e sulle coste (7.7)	44.747	3.998	-	48.746	-	48.746
Soccorso civile (8)	172.911	816.852	-	989.763	-	989.763
MINISTERO DELL'ECONOMIA E DELLE FINANZE	4.339	750.000	-	754.339	-	754.339
Interventi per pubbliche calamita' (8.4)	3.634	750.000	-	753.634	-	753.634
Protezione civile (8.5)	705	-	-	705	-	705
MINISTERO DELL'INTERNO	168.571	66.852	-	235.423	-	235.423
Gestione del sistema nazionale di difesa civile (8.2)	1.025	-	-	1.025	-	1.025
Prevenzione dal rischio e soccorso pubblico (8.3)	167.546	66.852	-	234.398	-	234.398
Agricoltura, politiche agroalimentari e pesca (9)	65.663	59.511	-	125.174	-	125.174
MINISTERO DELLE POLITICHE AGRICOLE ALIMENTARI E FORESTALI	65.663	59.511	-	125.174	-	125.174
Politiche europee ed internazionali e dello sviluppo rurale (9.2)	23.205	53.361	-	76.566	-	76.566
Vigilanza, prevenzione e repressione frodi nel settore agricolo, agroalimentare, agroindustriale e forestale (9.5)	12.356	3.438	-	15.794	-	15.794
Politiche competitive, della qualita' agroalimentare, della pesca, dell'ippica e mezzi tecnici di produzione (9.6)	30.101	2.712	-	32.813	-	32.813
Energia e diversificazione delle fonti energetiche (10)	28.485	3.700	-	32.185	-	32.185
MINISTERO DELLA TRANSIZIONE ECOLOGICA	28.485	3.700	-	32.185	-	32.185
Promozione dell'efficienza energetica, delle energie rinnovabili e regolamentazione del mercato energetico (10.7)	23.889	-	-	23.889	-	23.889

TABELLA N. 3.2 ECONOMIE, ECCEDEnze E DISPONIBILITA' ACQUISITE DI COMPETENZA

(MIGLIAIA DI EURO)

MISSIONE/MINISTERI/PROGRAMMA	ECONOMIA DI STANZIAMENTI (A)	ECONOMIE DI STANZIAMENTI DA ISCRIVERE NELLA COMPETENZA DEGLI ESERCIZI SUCCESSIVI AI SENSI DELL'ART. 30 C. 2 LEGGE 196/2009 (B)	ECONOMIE DI DISPONIBILITA' ACQUISITE DA FONDI EX ART. 18 C.3 LEGGE 196/2009 (C)	TOTALE (D=A+B+C)	ECCEDEnze (E)	DIFFERENZE (F=D-E)
Innovazione, reti energetiche, sicurezza in ambito energetico e di georisorse (10.8)	4.596	3.700	-	8.296	-	8.296
Competitivita' e sviluppo delle imprese (11)	290.420	694.670	-	985.091	-	985.091
MINISTERO DELL'ECONOMIA E DELLE FINANZE	246.357	-	-	246.357	-	246.357
Incentivi alle imprese per interventi di sostegno (11.8)	51.295	-	-	51.295	-	51.295
Interventi di sostegno tramite il sistema della fiscalita' (11.9)	195.062	-	-	195.062	-	195.062
MINISTERO DELLO SVILUPPO ECONOMICO	44.063	694.670	-	738.734	-	738.734
Promozione e attuazione di politiche di sviluppo, competitivita' e innovazione, di responsabilita' sociale d'impresa e movimento cooperativo (11.5)	10.261	-	-	10.261	-	10.261
Vigilanza sul sistema cooperativo e sulle societa' (11.6)	2.748	-	-	2.748	-	2.748
Incentivazione del sistema produttivo (11.7)	2.650	340.187	-	342.837	-	342.837
Lotta alla contraffazione e tutela della proprieta' industriale (11.10)	2.466	-	-	2.466	-	2.466
Coordinamento dell'azione amministrativa e dei programmi per la competitivita' e lo sviluppo delle imprese, la comunicazione e l'energia (11.11)	1.815	-	-	1.815	-	1.815
Riconversione industriale e grandi filiere produttive (11.12)	24.123	354.483	-	378.607	-	378.607
Regolazione dei mercati (12)	5.854	-	-	5.854	-	5.854
MINISTERO DELLO SVILUPPO ECONOMICO	5.854	-	-	5.854	-	5.854
Vigilanza sui mercati e sui prodotti, promozione della concorrenza e tutela dei consumatori (12.4)	5.854	-	-	5.854	-	5.854
Diritto alla mobilita' e sviluppo dei sistemi di trasporto (13)	137.554	180.750	-	318.304	-	318.304
MINISTERO DELL'ECONOMIA E DELLE FINANZE	87	-	-	87	-	87
Sostegno allo sviluppo del trasporto (13.8)	87	-	-	87	-	87
MINISTERO DELLE INFRASTRUTTURE E DELLA MOBILITA' SOSTENIBILI	137.467	180.750	-	318.217	-	318.217
Sviluppo e sicurezza della mobilita' stradale (13.1)	56.254	10.595	-	66.849	-	66.849
Autotrasporto ed intermodalita' (13.2)	15.434	5.000	-	20.434	-	20.434
Sviluppo e sicurezza del trasporto aereo (13.4)	7.718	-	-	7.718	-	7.718
Sistemi ferroviari, sviluppo e sicurezza del trasporto ferroviario (13.5)	7.256	165.154	-	172.410	-	172.410
Sviluppo e sicurezza della mobilita' locale (13.6)	9.597	-	-	9.597	-	9.597
Sviluppo e sicurezza della navigazione e del trasporto marittimo e per vie d'acqua interne (13.9)	41.208	-	-	41.208	-	41.208

22/06/2023

TABELLA N. 3.2

999/606/5

ECONOMIE, ECCEDEnze E DISPONIBILITA' ACQUISITE DI COMPETENZA

(MIGLIAIA DI EURO)

MISSIONE/MINISTERI/PROGRAMMA	ECONOMIA DI STANZIAMENTI (A)	ECONOMIE DI STANZIAMENTI DA ISCRIVERE NELLA COMPETENZA DEGLI ESERCIZI SUCCESSIVI AI SENSI DELL'ART. 30 C. 2 LEGGE 196/2009 (B)	ECONOMIE DI DISPONIBILITA' ACQUISITE DA FONDI EX ART. 18 C.3 LEGGE 196/2009 (C)	TOTALE (D=A+B+C)	ECCEDEnze (E)	DIFFERENZE (F=D-E)
Infrastrutture pubbliche e logistica (14)	145.521	44.117	-	189.638	-	189.638
MINISTERO DELL'ECONOMIA E DELLE FINANZE	-	-	-	-	-	-
Opere pubbliche e infrastrutture (14.8)	-	-	-	-	-	-
MINISTERO DELLE INFRASTRUTTURE E DELLA MOBILITA' SOSTENIBILI	145.521	44.117	-	189.638	-	189.638
Sistemi idrici, idraulici ed elettrici (14.5)	4.423	43.753	-	48.177	-	48.177
Sicurezza, vigilanza e regolamentazione in materia di opere pubbliche e delle costruzioni (14.9)	2.682	-	-	2.682	-	2.682
Edilizia statale ed interventi speciali e per pubbliche calamita' (14.10)	26.382	363	-	26.746	-	26.746
Pianificazione strategica di settore e sistemi stradali e autostradali (14.11)	112.033	-	-	112.033	-	112.033
Comunicazioni (15)	23.456	-	-	23.456	-	23.456
MINISTERO DELL'ECONOMIA E DELLE FINANZE	5.305	-	-	5.305	-	5.305
Servizi postali (15.3)	-	-	-	-	-	-
Sostegno al pluralismo dell'informazione (15.4)	5.305	-	-	5.305	-	5.305
MINISTERO DELLO SVILUPPO ECONOMICO	18.151	-	-	18.151	-	18.151
Pianificazione, regolamentazione tecnica e valorizzazione dello spettro radio (15.5)	1.383	-	-	1.383	-	1.383
Servizi di Comunicazione Elettronica, di Radiodiffusione e Postali (15.8)	3.682	-	-	3.682	-	3.682
Attivita' territoriali in materia di comunicazioni e di vigilanza sui mercati e sui prodotti (15.9)	13.087	-	-	13.087	-	13.087
Commercio internazionale ed internazionalizzazione del sistema produttivo (16)	12.981	-	-	12.981	-	12.981
MINISTERO DEGLI AFFARI ESTERI E DELLA COOPERAZIONE INTERNAZIONALE	12.981	-	-	12.981	-	12.981
Sostegno all'internazionalizzazione delle imprese e promozione del made in Italy (16.5)	12.981	-	-	12.981	-	12.981
Ricerca e innovazione (17)	42.966	-	-	42.966	-	42.966
MINISTERO DELL'ECONOMIA E DELLE FINANZE	-	-	-	-	-	-
Ricerca di base e applicata (17.15)	-	-	-	-	-	-
MINISTERO DELLO SVILUPPO ECONOMICO	2.194	-	-	2.194	-	2.194
Ricerca, innovazione, tecnologie e servizi per lo sviluppo delle comunicazioni e della societa' dell'informazione (17.18)	2.194	-	-	2.194	-	2.194
MINISTERO DELL'UNIVERSITA' E DELLA RICERCA	25.659	-	-	25.659	-	25.659
Ricerca scientifica e tecnologica di base e applicata (17.22)	25.659	-	-	25.659	-	25.659

TABELLA N. 3.2 ECONOMIE, ECCEDEnze E DISPONIBILITA' ACQUISITE DI COMPETENZA

(MIGLIAIA DI EURO)

MISSIONE/MINISTERI/PROGRAMMA	ECONOMIA DI STANZIAMENTI (A)	ECONOMIE DI STANZIAMENTI DA ISCRIVERE NELLA COMPETENZA DEGLI ESERCIZI SUCCESSIVI AI SENSI DELL'ART. 30 C. 2 LEGGE 196/2009 (B)	ECONOMIE DI DISPONIBILITA' ACQUISITE DA FONDI EX ART. 18 C.3 LEGGE 196/2009 (C)	TOTALE (D=A+B+C)	ECCEDEnze (E)	DIFFERENZE (F=D-E)
MINISTERO DELLA CULTURA						
Ricerca educazione e formazione in materia di beni e attivita' culturali (17.4)	13.589	-	-	13.589	-	13.589
MINISTERO DELLA SALUTE						
Ricerca per il settore della sanita' pubblica (17.20)	13.589	-	-	13.589	-	13.589
Ricerca per il settore zooprofilattico (17.21)	1.524	-	-	1.524	-	1.524
Sviluppo sostenibile e tutela del territorio e dell'ambiente (18)						
MINISTERO DELL'ECONOMIA E DELLE FINANZE						
Sostegno allo sviluppo sostenibile (18.14)	980	-	-	980	-	980
MINISTERO DELLA TRANSIZIONE ECOLOGICA						
Vigilanza, prevenzione e repressione in ambito ambientale (18.8)	544	-	-	544	-	544
Tutela e gestione delle risorse idriche e del territorio e prevenzione del rischio idrogeologico (18.12)	64.222	843.146	-	907.367	-	907.367
Tutela, conservazione e valorizzazione della fauna e della flora, salvaguardia della biodiversita' e dell'ecosistema marino (18.13)	-	-	-	-	-	-
Promozione dell'economia circolare, e gestione dei rifiuti e interventi per lo sviluppo sostenibile (18.15)	-	-	-	-	-	-
Prevenzione e risanamento del danno ambientale e bonifiche (18.19)	50.218	840.000	-	890.218	-	890.218
Attività internazionale e comunitaria per la transizione ecologica (18.20)	37	-	-	37	-	37
Valutazioni e autorizzazioni ambientali e interventi per la qualità dell'aria e prevenzione e riduzione dell'inquinamento (18.21)	7.297	-	-	7.297	-	7.297
MINISTERO DELLA DIFESA						
Approntamento e impiego Carabinieri per la tutela forestale, ambientale e agraria (18.17)	10.350	-	-	10.350	-	10.350
MINISTERO DELLE POLITICHE AGRICOLE ALIMENTARI E FORESTALI						
Tutela e valorizzazione dei territori rurali, montani e forestali (18.18)	11.129	-	-	11.129	-	11.129
Casa e assetto urbanistico (19)						
MINISTERO DELL'ECONOMIA E DELLE FINANZE						
Politiche abitative e riqualificazione periferie (19.1)	1.106	-	-	1.106	-	1.106
	7.735	840.000	-	847.735	-	847.735
	12.565	-	-	12.565	-	12.565
	13.323	3.126	-	16.449	-	16.449
	13.323	3.126	-	16.449	-	16.449
	680	20	-	700	-	700
	680	20	-	700	-	700
	484	-	-	484	-	484
	-	-	-	-	-	-
	-	-	-	-	-	-

22/06/2023

TABELLA N. 3.2

999/606/7

ECONOMIE, ECCEDEnze E DISPONIBILITA' ACQUISITE DI COMPETENZA

(MIGLIAIA DI EURO)

MISSIONE/MINISTERI/PROGRAMMA	ECONOMIA DI STANZIAMENTI (A)	ECONOMIE DI STANZIAMENTI DA ISCRIVERE NELLA COMPETENZA DEGLI ESERCIZI SUCCESSIVI AI SENSI DELL'ART. 30 C. 2 LEGGE 196/2009 (B)	ECONOMIE DI DISPONIBILITA' ACQUISITE DA FONDI EX ART. 18 C.3 LEGGE 196/2009 (C)	TOTALE (D=A+B+C)	ECCEDEnze (E)	DIFFERENZE (F=D-E)
MINISTERO DELLE INFRASTRUTTURE E DELLA MOBILITA' SOSTENIBILI Politiche abitative, urbane e territoriali (19.2)	484	-	-	484	-	484
Tutela della salute (20)	217.385	-	-	217.385	-	217.385
MINISTERO DELLA SALUTE	217.385	-	-	217.385	-	217.385
Prevenzione e promozione della salute umana ed assistenza sanitaria al personale navigante e aeronavigante (20.1)	29.743	-	-	29.743	-	29.743
Sanita' pubblica veterinaria (20.2)	9.465	-	-	9.465	-	9.465
Programmazione del Servizio Sanitario Nazionale per l'erogazione dei Livelli Essenziali di Assistenza (20.3)	26.625	-	-	26.625	-	26.625
Regolamentazione e vigilanza in materia di prodotti farmaceutici ed altri prodotti sanitari ad uso umano (20.4)	5.224	-	-	5.224	-	5.224
Vigilanza, prevenzione e repressione nel settore sanitario (20.5)	664	-	-	664	-	664
Comunicazione e promozione per la tutela della salute umana e della sanita' pubblica veterinaria e attivita' e coordinamento in ambito internazionale (20.6)	5.933	-	-	5.933	-	5.933
Vigilanza sugli enti e sicurezza delle cure (20.7)	129.741	-	-	129.741	-	129.741
Sicurezza degli alimenti e nutrizione (20.8)	3.177	-	-	3.177	-	3.177
Attivita' consultiva per la tutela della salute (20.9)	980	-	-	980	-	980
Sistemi informativi per la tutela della salute e il governo del Servizio Sanitario Nazionale (20.10)	959	-	-	959	-	959
Regolamentazione e vigilanza delle professioni sanitarie (20.11)	2.902	-	-	2.902	-	2.902
Coordinamento generale in materia di tutela della salute, innovazione e politiche internazionali (20.12)	1.973	-	-	1.973	-	1.973
Tutela e valorizzazione dei beni e attivita' culturali e paesaggistici (21)	334.588	1.360	-	335.949	-	335.949
MINISTERO DELLA CULTURA	334.588	1.360	-	335.949	-	335.949
Sostegno, valorizzazione e tutela del settore dello spettacolo dal vivo (21.2)	9.533	402	-	9.935	-	9.935
Vigilanza, prevenzione e repressione in materia di patrimonio culturale (21.5)	16	-	-	16	-	16
Tutela dei beni archeologici (21.6)	33.361	-	-	33.361	-	33.361
Tutela e valorizzazione dei beni archivistici (21.9)	38.323	-	-	38.323	-	38.323
Tutela e valorizzazione dei beni librari, promozione e sostegno del libro e dell'editoria (21.10)	22.282	642	-	22.924	-	22.924

TABELLA N. 3.2 ECONOMIE, ECCEDENZE E DISPONIBILITA' ACQUISITE DI COMPETENZA

(MIGLIAIA DI EURO)

MISSIONE/MINISTERI/PROGRAMMA	ECONOMIA DI STANZIAMENTI (A)	ECONOMIE DI STANZIAMENTI DA ISCRIVERE NELLA COMPETENZA DEGLI ESERCIZI SUCCESSIVI AI SENSI DELL'ART. 30 C. 2 LEGGE 196/2009 (B)	ECONOMIE DI DISPONIBILITA' ACQUISITE DA FONDI EX ART. 18 C.3 LEGGE 196/2009 (C)	TOTALE (D=A+B+C)	ECCEDENZE (E)	DIFFERENZE (F=D-E)
Tutela delle belle arti e tutela e valorizzazione del paesaggio (21.12)	49.088	-	-	49.088	-	49.088
Valorizzazione del patrimonio culturale e coordinamento del sistema museale (21.13)	133.196	-	-	133.196	-	133.196
Coordinamento ed indirizzo per la salvaguardia del patrimonio culturale (21.14)	21.515	-	-	21.515	-	21.515
Tutela del patrimonio culturale (21.15)	6.938	-	-	6.938	-	6.938
Tutela e promozione dell'arte e dell'architettura contemporanea e delle periferie urbane (21.16)	3.414	-	-	3.414	-	3.414
Sostegno, valorizzazione e tutela del settore cinema e audiovisivo (21.18)	1.784	316	-	2.101	-	2.101
Realizzazione attivita' di tutela in ambito territoriale (21.19)	10.886	-	-	10.886	-	10.886
Coordinamento e attuazione interventi per la sicurezza del patrimonio culturale e per le emergenze (21.20)	4.251	-	-	4.251	-	4.251
Istruzione scolastica (22)	292.674	410.000	-	702.674	-	702.674
MINISTERO DELL'ISTRUZIONE	292.674	410.000	-	702.674	-	702.674
Programmazione e coordinamento dell'istruzione (22.1)	20.935	-	-	20.935	-	20.935
Sviluppo del sistema istruzione scolastica, diritto allo studio ed edilizia scolastica (22.8)	26.542	410.000	-	436.542	-	436.542
Istituzioni scolastiche non statali (22.9)	598	-	-	598	-	598
Istruzione terziaria non universitaria e formazione professionale (22.15)	778	-	-	778	-	778
Realizzazione degli indirizzi e delle politiche in ambito territoriale in materia di istruzione (22.16)	44.946	-	-	44.946	-	44.946
Istruzione del primo ciclo (22.17)	110.455	-	-	110.455	-	110.455
Istruzione del secondo ciclo (22.18)	44.802	-	-	44.802	-	44.802
Reclutamento e aggiornamento dei dirigenti scolastici e del personale scolastico per l'istruzione (22.19)	43.618	-	-	43.618	-	43.618
Istruzione universitaria e formazione post-universitaria (23)	83.709	-	-	83.709	-	83.709
MINISTERO DELL'UNIVERSITA' E DELLA RICERCA	83.709	-	-	83.709	-	83.709
Diritto allo studio e sviluppo della formazione superiore (23.1)	5.005	-	-	5.005	-	5.005
Istituzioni dell'Alta Formazione Artistica, Musicale e Coreutica (23.2)	64.052	-	-	64.052	-	64.052
Sistema universitario e formazione post-universitaria (23.3)	5.018	-	-	5.018	-	5.018

TABELLA N. 3.2 ECONOMIE, ECCEDENZE E DISPONIBILITA' ACQUISITE DI COMPETENZA

(MIGLIAIA DI EURO)

MISSIONE/MINISTERI/PROGRAMMA	ECONOMIA DI STANZIAMENTI (A)	ECONOMIE DI STANZIAMENTI DA ISCRIVERE NELLA COMPETENZA DEGLI ESERCIZI SUCCESSIVI AI SENSI DELL'ART. 30 C. 2 LEGGE 196/2009 (B)	ECONOMIE DI DISPONIBILITA' ACQUISITE DA FONDI EX ART. 18 C.3 LEGGE 196/2009 (C)	TOTALE (D=A+B+C)	ECCEDENZE (E)	DIFFERENZE (F=D-E)
Politiche attive del lavoro, rete dei servizi per il lavoro e la formazione (26.10)	314.677	-	-	314.677	-	314.677
Prevenzione in materia di salute e sicurezza nei luoghi di lavoro (26.11)	313	-	-	313	-	313
Sistemi informativi per il monitoraggio e lo sviluppo delle politiche sociali e del lavoro, logistica e servizi di comunicazione istituzionale (26.12)	1.634	-	-	1.634	-	1.634
Immigrazione, accoglienza e garanzia dei diritti (27)	392.576	-	-	392.576	-	392.576
MINISTERO DELL'ECONOMIA E DELLE FINANZE	3.333	-	-	3.333	-	3.333
Rapporti con le confessioni religiose (27.7)	3.333	-	-	3.333	-	3.333
MINISTERO DEL LAVORO E DELLE POLITICHE SOCIALI	543	-	-	543	-	543
Flussi migratori per motivi di lavoro e politiche di integrazione sociale delle persone immigrate (27.6)	543	-	-	543	-	543
MINISTERO DELL'INTERNO	388.700	-	-	388.700	-	388.700
Flussi migratori, interventi per lo sviluppo della coesione sociale, garanzia dei diritti, rapporti con le confessioni religiose (27.2)	388.700	-	-	388.700	-	388.700
Sviluppo e riequilibrio territoriale (28)	-	-	-	-	-	-
MINISTERO DELL'ECONOMIA E DELLE FINANZE	-	-	-	-	-	-
Sostegno alle politiche nazionali e comunitarie rivolte a promuovere la crescita ed il superamento degli squilibri socio-economici territoriali (28.4)	-	-	-	-	-	-
Politiche economico-finanziarie e di bilancio e tutela della finanza pubblica (29)	5.553.328	83.972	-	5.637.301	-	5.637.301
MINISTERO DELL'ECONOMIA E DELLE FINANZE	5.553.328	83.972	-	5.637.301	-	5.637.301
Regolazione e coordinamento del sistema della fiscalita' (29.1)	95.457	-	-	95.457	-	95.457
Prevenzione e repressione delle frodi e delle violazioni agli obblighi fiscali (29.3)	145.301	-	-	145.301	-	145.301
Regolamentazione e vigilanza sul settore finanziario (29.4)	220.676	-	-	220.676	-	220.676
Regolazioni contabili, restituzioni e rimborsi d'imposte (29.5)	4.098.435	-	-	4.098.435	-	4.098.435
Analisi e programmazione economico-finanziaria e gestione del debito e degli interventi finanziari (29.6)	27.064	-	-	27.064	-	27.064
Analisi, monitoraggio e controllo della finanza pubblica e politiche di bilancio (29.7)	72.525	-	-	72.525	-	72.525
Supporto all'azione di controllo, vigilanza e amministrazione generale della Ragioneria generale dello Stato sul territorio (29.8)	38.164	-	-	38.164	-	38.164

22/06/2023

TABELLA N. 3.2

999/606/11

ECONOMIE, ECCEDENZE E DISPONIBILITA' ACQUISITE DI COMPETENZA

(MIGLIAIA DI EURO)

MISSIONE/MINISTERI/PROGRAMMA	ECONOMIA DI STANZIAMENTI (A)	ECONOMIE DI STANZIAMENTI DA ISCRIVERE NELLA COMPETENZA DEGLI ESERCIZI SUCCESSIVI AI SENSI DELL'ART. 30 C. 2 LEGGE 196/2009 (B)	ECONOMIE DI DISPONIBILITA' ACQUISITE DA FONDI EX ART. 18 C.3 LEGGE 196/2009 (C)	TOTALE (D=A+B+C)	ECCEDENZE (E)	DIFFERENZE (F=D-E)
Servizi finanziari e monetazione (29.9)	5.020	-	-	5.020	-	5.020
Accertamento e riscossione delle entrate e gestione dei beni immobiliari dello Stato (29.10)	193.278	-	-	193.278	-	193.278
Giurisdizione e controllo dei conti pubblici (29.11)	-	-	-	-	-	-
Oneri finanziari relativi alla gestione della tesoreria (29.12)	657.407	-	-	657.407	-	657.407
Giovani e sport (30)	470	-	-	470	-	470
MINISTERO DELL'ECONOMIA E DELLE FINANZE	470	-	-	470	-	470
Attività ricreative e sport (30.1)	470	-	-	470	-	470
Incentivazione e sostegno alla gioventù (30.2)	-	-	-	-	-	-
Turismo (31)	6.541	-	-	6.541	-	6.541
MINISTERO DEL TURISMO	6.541	-	-	6.541	-	6.541
Coordinamento ed indirizzo delle politiche del turismo (31.2)	2.519	-	-	2.519	-	2.519
Programmazione delle politiche turistiche nazionali (31.3)	2.346	-	-	2.346	-	2.346
Promozione dell'offerta turistica italiana (31.4)	1.675	-	-	1.675	-	1.675
Servizi istituzionali e generali delle amministrazioni pubbliche (32)	533.908	13.761	-	547.669	-	547.669
MINISTERO DELL'ECONOMIA E DELLE FINANZE	109.289	8.623	-	117.912	-	117.912
Indirizzo politico (32.2)	8.083	-	-	8.083	-	8.083
Servizi e affari generali per le amministrazioni di competenza (32.3)	36.329	6.623	-	42.951	-	42.951
Servizi generali delle strutture pubbliche preposte ad attività formative e ad altre attività trasversali per le pubbliche amministrazioni (32.4)	7.961	-	-	7.961	-	7.961
Rappresentanza, difesa in giudizio e consulenza legale in favore delle Amministrazioni dello Stato e degli enti autorizzati (32.5)	22.950	2.000	-	24.950	-	24.950
Servizi per le pubbliche amministrazioni nell'area degli acquisti e del trattamento economico del personale (32.7)	33.966	-	-	33.966	-	33.966
MINISTERO DELLO SVILUPPO ECONOMICO	34.924	-	-	34.924	-	34.924
Indirizzo politico (32.2)	9.717	-	-	9.717	-	9.717
Servizi e affari generali per le amministrazioni di competenza (32.3)	25.206	-	-	25.206	-	25.206
MINISTERO DEL LAVORO E DELLE POLITICHE SOCIALI	14.494	-	-	14.494	-	14.494
Indirizzo politico (32.2)	6.645	-	-	6.645	-	6.645

TABELLA N. 3.2 ECONOMIE, ECCEDEnze E DISPONIBILITA' ACQUISITE DI COMPETENZA

(MIGLIAIA DI EURO)

MISSIONE/MINISTERI/PROGRAMMA	ECONOMIA DI STANZIAMENTI (A)	ECONOMIE DI STANZIAMENTI DA ISCRIVERE NELLA COMPETENZA DEGLI ESERCIZI SUCCESSIVI AI SENSI DELL'ART. 30 C. 2 LEGGE 196/2009 (B)	ECONOMIE DI DISPONIBILITA' ACQUISITE DA FONDI EX ART. 18 C.3 LEGGE 196/2009 (C)	TOTALE (D=A+B+C)	ECCEDEnze (E)	DIFFERENZE (F=D-E)
Servizi e affari generali per le amministrazioni di competenza (32.3)	7.850	-	-	7.850	-	7.850
MINISTERO DELLA GIUSTIZIA	38.587	-	-	38.587	-	38.587
Indirizzo politico (32.2)	17.551	-	-	17.551	-	17.551
Servizi e affari generali per le amministrazioni di competenza (32.3)	21.036	-	-	21.036	-	21.036
MINISTERO DEGLI AFFARI ESTERI E DELLA COOPERAZIONE INTERNAZIONALE	6.585	-	-	6.585	-	6.585
Indirizzo politico (32.2)	3.190	-	-	3.190	-	3.190
Servizi e affari generali per le amministrazioni di competenza (32.3)	3.395	-	-	3.395	-	3.395
MINISTERO DELL'ISTRUZIONE	17.873	-	-	17.873	-	17.873
Indirizzo politico (32.2)	5.299	-	-	5.299	-	5.299
Servizi e affari generali per le amministrazioni di competenza (32.3)	12.573	-	-	12.573	-	12.573
MINISTERO DELL'INTERNO	30.759	5.138	-	35.897	-	35.897
Indirizzo politico (32.2)	9.481	-	-	9.481	-	9.481
Servizi e affari generali per le amministrazioni di competenza (32.3)	21.277	5.138	-	26.415	-	26.415
MINISTERO DELLA TRANSIZIONE ECOLOGICA	44.099	-	-	44.099	-	44.099
Indirizzo politico (32.2)	17.152	-	-	17.152	-	17.152
Servizi e affari generali per le amministrazioni di competenza (32.3)	26.947	-	-	26.947	-	26.947
MINISTERO DELLE INFRASTRUTTURE E DELLA MOBILITA' SOSTENIBILI	15.413	-	-	15.413	-	15.413
Indirizzo politico (32.2)	9.737	-	-	9.737	-	9.737
Servizi e affari generali per le amministrazioni di competenza (32.3)	5.676	-	-	5.676	-	5.676
MINISTERO DELL'UNIVERSITA' E DELLA RICERCA	23.317	-	-	23.317	-	23.317
Indirizzo politico (32.2)	3.474	-	-	3.474	-	3.474
Servizi e affari generali per le amministrazioni di competenza (32.3)	19.843	-	-	19.843	-	19.843
MINISTERO DELLA DIFESA	77.127	-	-	77.127	-	77.127
Indirizzo politico (32.2)	3.546	-	-	3.546	-	3.546
Servizi e affari generali per le amministrazioni di competenza (32.3)	25.436	-	-	25.436	-	25.436

22/06/2023

TABELLA N. 3.2

999/606/13

ECONOMIE, ECCEDENZE E DISPONIBILITA' ACQUISITE DI COMPETENZA

(MIGLIAIA DI EURO)

MISSIONE/MINISTERI/PROGRAMMA	ECONOMIA DI STANZIAMENTI (A)	ECONOMIE DI STANZIAMENTI DA ISCRIVERE NELLA COMPETENZA DEGLI ESERCIZI SUCCESSIVI AI SENSI DELL'ART. 30 C. 2 LEGGE 196/2009 (B)	ECONOMIE DI DISPONIBILITA' ACQUISITE DA FONDI EX ART. 18 C.3 LEGGE 196/2009 (C)	TOTALE (D=A+B+C)	ECCEDENZE (E)	DIFFERENZE (F=D-E)
Interventi non direttamente connessi con l'operativita' dello Strumento Militare (32.6)	48.145	-	-	48.145	-	48.145
MINISTERO DELLE POLITICHE AGRICOLE ALIMENTARI E FORESTALI	6.403	-	-	6.403	-	6.403
Indirizzo politico (32.2)	3.592	-	-	3.592	-	3.592
Servizi e affari generali per le amministrazioni di competenza (32.3)	2.810	-	-	2.810	-	2.810
MINISTERO DELLA CULTURA	83.323	-	-	83.323	-	83.323
Indirizzo politico (32.2)	6.498	-	-	6.498	-	6.498
Servizi e affari generali per le amministrazioni di competenza (32.3)	76.824	-	-	76.824	-	76.824
MINISTERO DELLA SALUTE	21.423	-	-	21.423	-	21.423
Indirizzo politico (32.2)	8.869	-	-	8.869	-	8.869
Servizi e affari generali per le amministrazioni di competenza (32.3)	12.554	-	-	12.554	-	12.554
MINISTERO DEL TURISMO	10.294	-	-	10.294	-	10.294
Indirizzo politico (32.2)	5.941	-	-	5.941	-	5.941
Servizi e affari generali per le amministrazioni di competenza (32.3)	4.353	-	-	4.353	-	4.353
Fondi da ripartire (33)	1.931.576	-	-	1.931.576	-	1.931.576
MINISTERO DELL'ECONOMIA E DELLE FINANZE	1.931.576	-	-	1.931.576	-	1.931.576
Fondi da assegnare (33.1)	468.704	-	-	468.704	-	468.704
Fondi di riserva e speciali (33.2)	1.462.873	-	-	1.462.873	-	1.462.873
Debito pubblico (34)	19.320.957	-	-	19.320.957	-	19.320.957
MINISTERO DELL'ECONOMIA E DELLE FINANZE	19.320.957	-	-	19.320.957	-	19.320.957
Oneri per il servizio del debito statale (34.1)	8.919.339	-	-	8.919.339	-	8.919.339
Rimborsi del debito statale (34.2)	10.401.618	-	-	10.401.618	-	10.401.618
TOTALE COMPLESSIVO	48.656.670	4.127.622	-	52.784.293	-	52.784.293

22/06/2023

999/607/1

TABELLA N. 4 BILANCIO DI COMPETENZA - ACCERTAMENTI ED IMPEGNI - SERIE STORICA (VALORI ASSOLUTI)

(MIGLIAIA DI EURO)

	2014	2015	2016	2017	2018	2019	2020	2021	2022
OPERAZIONI FINALI									
E N T R A T E	550.187	569.566	581.315	582.974	591.612	605.584	569.208	635.584	711.773
TRIBUTARIE	460.253	477.178	488.795	491.418	501.300	513.990	480.774	523.790	578.741
EXTRA-TRIBUTARIE	84.387	83.603	88.692	89.082	88.111	89.463	84.673	104.658	128.020
ALIENAZIONE ED AMMORTAMENTO BENI PATRIMONIALI RISCOSSIONE CREDITI	5.546	8.785	3.828	2.475	2.200	2.132	3.761	7.136	5.013
S P E S E	603.025	611.111	592.441	612.070	611.597	603.287	840.074	823.255	841.326
CORRENTI	526.195	569.801	549.647	548.890	561.969	553.480	670.870	693.340	680.998
CONTO CAPITALE	76.830	41.310	42.794	63.181	49.628	49.806	169.204	129.915	160.328
OPERAZIONI DI INDEBITAMENTO									
ACCENSIONE DI PRESTITI	289.973	259.542	264.618	281.610	249.066	260.409	374.284	364.806	306.258
RIMBORSO DI PRESTITI	207.562	215.520	195.982	242.072	205.104	219.891	236.011	236.729	261.814
ENTRATE COMPLESSIVE	840.160	829.108	845.933	864.584	840.677	865.993	943.492	1.000.390	1.018.031
SPESE COMPLESSIVE	810.587	826.631	788.423	854.143	816.702	823.178	1.076.086	1.059.985	1.103.140
RISULTATI DIFFERENZIALI									
RISPARMIO PUBBLICO	18.446	-9.021	27.839	31.609	27.442	49.972	-105.423	-64.892	25.763
SALDO NETTO DA FINANZIARE	-52.839	-41.545	-11.126	-29.096	-19.986	2.297	-270.867	-187.671	-129.552
INDEBITAMENTO NETTO	-17.596	-41.845	-11.306	-7.520	-18.425	4.845	-177.386	-189.042	-125.121
RICORSO AL MERCATO	-260.401	-257.065	-207.108	-271.169	-225.090	-217.594	-506.878	-424.401	-391.367
DISAVANZO COMPLESSIVO	29.572	2.477	57.510	10.441	23.976	42.815	-132.594	-59.595	-85.109

999/609/1

22/06/2023

TABELLA N. 4.1 BILANCIO DI COMPETENZA - ACCERTAMENTI ED IMPEGNI - SERIE STORICA (COMPOSIZIONE PERCENTUALE)

	2014	2015	2016	2017	2018	2019	2020	2021	2022
OPERAZIONI FINALI									
E N T R A T E	100,0	100,0	100,0	100,0	100,0	100,0	100,0	100,0	100,0
TRIBUTARIE	83,7	83,8	84,1	84,3	84,7	84,9	84,5	82,4	81,3
EXTRA-TRIBUTARIE	15,3	14,7	15,3	15,3	14,9	14,8	14,9	16,5	18,0
ALIENAZIONE ED AMMORTAMENTO BENI PATRIMONIALI RISCOSSIONE CREDITI	1,0	1,5	0,7	0,4	0,4	0,4	0,7	1,1	0,7
S P E S E	100,0	100,0	100,0	100,0	100,0	100,0	100,0	100,0	100,0
CORRENTI	87,3	93,2	92,8	89,7	91,9	91,7	79,9	84,2	80,9
CONTO CAPITALE	12,7	6,8	7,2	10,3	8,1	8,3	20,1	15,8	19,1

22/06/2023 999/610/1
TABELLA N. 4.2 BILANCIO DI COMPETENZA - ACCERTAMENTI ED IMPEGNI - SERIE STORICA (VARIAZIONE PERCENTUALE)

	2014	2015	2016	2017	2018	2019	2020	2021	2022
OPERAZIONI FINALI									
E N T R A T E	-0,7	3,5	2,1	0,3	1,5	2,4	-6,0	11,7	12,0
TRIBUTARIE	-1,0	3,7	2,4	0,5	2,0	2,5	-6,5	8,9	10,5
EXTRA-TRIBUTARIE	-1,5	-0,9	6,1	0,4	-1,1	1,5	-5,4	23,6	22,3
ALIENAZIONE ED AMMORTAMENTO BENI PATRIMONIALI RISCOSSIONE CREDITI	61,1	58,4	-56,4	-35,3	-11,1	-3,1	76,4	89,8	-29,8
S P E S E	3,6	1,3	-3,1	3,3	0,0	-1,4	39,2	-2,0	2,2
CORRENTI	3,0	8,3	-3,5	-0,1	2,4	-1,5	21,2	3,3	-1,8
CONTO CAPITALE	7,9	-46,2	3,6	47,6	-21,5	0,4	239,7	-23,2	23,4

TABELLA N. 5		RISULTATI COMPLESSIVI DELLA GESTIONE DI CASSA										
		(MIGLIAIA DI EURO)										
	M A S S A A C Q U I S I B I L E O S P E N D I B I L E (A)	P R E V I S I O N I I N I Z I A L I D I C A S S A (B)	V A R I A Z I O N I (C)	P R E V I S I O N I D E F I N I T I V E D I C A S S A (D)	I N C A S S I O P A G A M E N T I			R A P P O R T I				
					COMPETENZA (E)	RESIDUI (F)	TOTALI (G)	(G/D)	(G/A)			
E N T R A T E												
TITOLO I - ENTRATE TRIBUTARIE	694.331.686	500.929.493	54.768.233	555.697.826	521.125.961	29.289.783	550.415.744	99,0	79,3			
TITOLO II - ENTRATE EXTRA-TRIBUTARIE	218.269.414	59.235.888	32.511.157	91.747.044	98.930.357	3.409.475	102.339.832	111,5	46,9			
E N T R A T E C O R R E N T I (A)	912.601.100	560.165.481	87.279.390	647.444.871	620.056.317	32.699.258	652.755.575	100,8	71,5			
TITOLO III - ALIENAZIONE ED AMMORTAMENTO DI BENI PATRIMONIALI E RISCOSSIONE DI CREDITI	5.437.100	1.727.403	3.095.667	4.823.069	4.981.657	4.022	4.985.679	103,4	90,0			
E N T R A T E F I N A N Z I A R I E (B)	918.138.200	561.892.884	90.375.057	652.267.940	625.037.975	32.703.280	657.741.254	100,8	71,6			
DI CUI OPERAZIONI FINANZIARIE (-)	(4.310.719)	(531.048)	(3.070.268)	(3.601.316)	(4.488.407)	(4.020)	(4.492.427)	124,7	104,2			
E N T R A T E F I N A N Z I A R I E N E T T E (C)	(913.827.481)	(561.361.836)	(87.304.788)	(648.666.624)	(620.549.568)	(32.699.260)	(653.248.828)	100,7	71,5			
TITOLO IV - ACCENSIONE DI PRESTITI	491.397.108	554.485.892	12.324.798	566.810.691	306.257.960	-	306.257.960	54,0	62,3			
E N T R A T E C O M P L E S S I V E	1.409.535.308	1.116.378.776	102.699.855	1.219.078.631	931.295.934	32.703.280	963.999.214	79,1	68,4			
S P E S E												
TITOLO I - SPESE CORRENTI	762.965.896	683.623.403	46.284.093	729.907.497	653.581.052	17.718.699	671.299.751	92,0	88,0			
TITOLO II - SPESE IN CONTO CAPITALE	308.413.932	155.383.233	21.522.946	176.906.179	116.996.334	31.990.533	148.986.867	84,2	48,3			
S P E S E F I N A N Z I A R I E (E)	1.071.379.828	839.006.637	67.807.039	906.813.676	770.577.386	49.709.232	820.286.617	90,5	76,6			
DI CUI OPERAZIONI FINANZIARIE (-)	(68.458.784)	(21.327.558)	(5.971.295)	(27.298.854)	(6.074.834)	(15.787.051)	(21.861.885)	80,1	31,9			
S P E S E F I N A N Z I A R I E N E T T E (F)	(1.002.921.044)	(817.679.078)	(61.835.744)	(879.514.822)	(764.502.552)	(33.922.181)	(798.424.733)	90,8	79,6			
TITOLO III - RIMBORSO PASSIVITA' FINANZIARIE	272.809.922	277.372.139	-4.756.396	272.615.743	260.985.415	143.986	261.129.401	95,8	95,7			
S P E S E C O M P L E S S I V E (G)	1.344.189.749	1.116.378.776	63.050.643	1.179.429.419	1.031.562.801	49.853.218	1.081.416.018	91,7	80,5			
R I S U L T A T I D I F E R E N Z I A L I								(G-D)	(G-A)			
RISPARMIO PUBBLICO	+149.635.204	-123.457.922	+40.995.296	-82.462.626	-33.524.735	+14.980.559	-18.544.175	77,5	112,4			
SALDO NETTO DA FINANZIARE	-153.241.628	-277.113.753	+22.568.018	-254.545.736	-145.539.411	-17.005.952	-162.545.363	36,1	6,1			
INDEBITAMENTO NETTO	-89.093.562	-256.317.242	+25.469.044	-230.848.198	-143.952.984	-1.222.921	-145.175.905	37,1	62,9			
RICORSO AL MERCATO	-426.051.549	-554.485.892	+27.324.414	-527.161.478	-406.524.826	-17.149.938	-423.674.764	19,6	0,6			

22/06/2023 TABELLA N. 5.1 RISULTATI DELLA GESTIONE DI CASSA - CONFRONTO CON L'ESERCIZIO PRECEDENTE (MIGLIAIA DI EURO) 999/612/1

	MASSA ACQUISIBILE O SPENDIBILE (A)	PREVISIONI INIZIALI DI CASSA (B)	VARIAZIONI (C)	PREVISIONI DEFINITIVE DI CASSA (D)	INCASSI E PAGAMENTI			RAPPORTI	
					COMPETENZA (E)	RESIDUI (F)	TOTALI (G)	(G/D)	(G/A)
2021									
ENTRATE									
TITOLO I - ENTRATE TRIBUTARIE	609.575.651	481.077.571	-3.210.206	477.867.365	472.584.241	28.303.416	500.887.657	104,8	82,2
TITOLO II - ENTRATE EXTRA-TRIBUTARIE	190.338.230	54.448.393	13.007.026	67.455.419	79.129.642	3.449.923	82.579.565	122,4	43,4
ENTRATE CORRENTI (A)	799.913.881	535.525.964	9.786.819	545.322.783	551.713.883	31.753.339	583.467.222	107,0	72,9
TITOLO III - ALIENAZIONE ED AMMORTAMENTO DI BENI PATRIMONIALI E RISCOSSIONE DI CREDITI	8.437.615	1.863.766	5.823.957	7.687.723	7.133.986	5.413	7.139.399	92,9	84,6
ENTRATE FINALI (B)	808.351.496	537.389.730	15.620.776	553.010.507	558.847.869	31.758.752	590.606.621	106,8	73,1
DI CUI OPERAZIONI FINANZIARIE (-)	(7.231.903)	(674.251)	(5.813.213)	(6.487.464)	(6.633.584)	(4.585)	(6.638.169)	102,3	91,8
ENTRATE FINALI NETTE (C)	(801.119.592)	(536.715.479)	(9.807.563)	(546.523.042)	(552.214.285)	(31.754.167)	(583.968.451)	106,9	72,9
TITOLO IV - ACCENSIONE DI PRESTITI	568.749.480	562.797.033	100.286.093	663.083.126	364.805.516	-	364.805.516	55,0	64,1
ENTRATE COMPLESSIVE	1.377.100.976	1.100.186.764	115.906.869	1.216.093.633	923.653.385	31.758.752	955.412.137	78,6	69,4
2022									
ENTRATE									
TITOLO I - ENTRATE TRIBUTARIE	694.331.686	500.929.593	54.768.233	555.697.826	521.125.961	29.289.783	550.415.744	99,0	79,3
TITOLO II - ENTRATE EXTRA-TRIBUTARIE	218.269.414	59.235.888	32.511.157	91.747.044	98.930.357	3.409.475	102.339.832	111,5	46,9
ENTRATE CORRENTI (A)	912.601.100	560.165.481	87.279.390	647.444.871	620.056.317	32.699.258	652.755.575	100,8	71,5
TITOLO III - ALIENAZIONE ED AMMORTAMENTO DI BENI PATRIMONIALI E RISCOSSIONE DI CREDITI	5.537.100	1.727.403	3.095.667	4.823.069	4.981.657	4.022	4.985.679	103,4	90,0
ENTRATE FINALI (B)	918.138.200	561.892.884	90.375.057	652.267.940	625.037.975	32.703.280	657.741.254	100,8	71,6
DI CUI OPERAZIONI FINANZIARIE (-)	(4.310.719)	(531.048)	(3.070.268)	(3.601.316)	(4.488.407)	(4.020)	(4.492.427)	124,7	104,2
ENTRATE FINALI NETTE (C)	(913.627.481)	(561.361.836)	(87.304.788)	(648.666.624)	(620.549.568)	(32.699.260)	(653.248.828)	100,7	71,5
TITOLO IV - ACCENSIONE DI PRESTITI	491.397.108	554.485.892	12.324.798	566.810.691	306.257.960	-	306.257.960	54,0	62,3
ENTRATE COMPLESSIVE	1.409.535.308	1.116.378.776	102.699.855	1.219.078.631	931.295.934	32.703.280	963.999.214	79,1	68,4

TABELLA N. 5.1 RISULTATI DELLA GESTIONE DI CASSA - CONFRONTO CON L'ESERCIZIO PRECEDENTE

(MIGLIAIA DI EURO)

	MASSA ACQUISIBILE O SPENDIBILE (A)	PREVISIONI INIZIALI DI CASSA (B)	VARIAZIONI (C)	PREVISIONI DEFINITIVE DI CASSA (D)	INCASSI E PAGAMENTI		RAPPORTI		
					COMPETENZA (E)	RESIDUI (F)	TOTALI (G)	(G/D)	(G/A)
2021									
S P E S E									
TITOLO I - SPESE CORRENTI (D)	794.826.855	677.522.021	83.853.578	761.375.600	666.022.745	25.882.226	691.904.971	90,9	87,1
TITOLO II - SPESE IN CONTO CAPITALE	273.178.226	135.299.287	26.476.434	161.775.721	99.144.327	19.921.117	119.065.444	73,6	43,6
S P E S E F I N A L I (E)	1.068.005.081	812.821.308	110.330.012	923.151.321	765.167.072	45.803.343	810.970.415	87,8	75,9
DI CUI OPERAZIONI FINANZIARIE (-)	(69.846.470)	(30.202.520)	(1.644.445)	(31.846.965)	(4.519.619)	(3.388.813)	(7.908.432)	24,8	11,3
S P E S E F I N A L I N E T T E (F)	(998.158.611)	(782.618.788)	(108.685.568)	(891.304.356)	(760.647.453)	(42.414.530)	(803.061.983)	90,1	80,5
TITOLO III - RIMBORSO PASSIVITA' FINANZIARIE	285.674.519	287.365.455	-2.400.421	284.965.034	236.595.624	639.983	237.235.606	83,3	83,0
S P E S E C O M P L E S S I V E (G)	1.353.679.600	1.100.186.764	107.929.592	1.208.116.355	1.001.762.696	46.443.326	1.048.206.021	86,8	77,4
2022									
S P E S E									
TITOLO I - SPESE CORRENTI (D)	762.965.896	683.623.403	46.284.093	729.907.497	653.581.052	17.718.699	671.299.751	92,0	88,0
TITOLO II - SPESE IN CONTO CAPITALE	308.413.932	155.383.233	21.522.946	176.906.179	116.996.334	31.990.533	148.986.867	84,2	48,3
S P E S E F I N A L I (E)	1.071.379.828	839.006.637	67.807.039	906.813.676	770.577.386	49.709.232	820.286.617	90,5	76,6
DI CUI OPERAZIONI FINANZIARIE (-)	(68.458.784)	(21.327.558)	(5.971.295)	(27.298.854)	(6.074.834)	(15.787.051)	(21.861.885)	80,1	31,9
S P E S E F I N A L I N E T T E (F)	(1.002.921.044)	(817.679.078)	(61.835.744)	(879.514.822)	(764.502.552)	(33.922.181)	(798.424.733)	90,8	79,6
TITOLO III - RIMBORSO PASSIVITA' FINANZIARIE	272.809.922	277.372.139	-4.766.396	272.615.743	260.985.415	143.986	261.129.401	95,8	95,7
S P E S E C O M P L E S S I V E (G)	1.344.189.749	1.116.378.776	63.050.643	1.179.429.419	1.031.562.801	49.853.218	1.081.416.018	91,7	80,5

TABELLA N. 5.1 RISULTATI DELLA GESTIONE DI CASSA - CONFRONTO CON L'ESERCIZIO PRECEDENTE

(MIGLIAIA DI EURO)

	MASSA ACQUISIBILE O SPENDIBILE (A)	PREVISIONI INIZIALI DI CASSA (B)	VARIAZIONI (C)	PREVISIONI DEFINITIVE DI CASSA (D)	INCASSI O PAGAMENTI			RAPPORTI	
					COMPETENZA (E)	RESIDUI (F)	TOTALI (G)	(G-D) /D	(G-A) /A
R I S U L T A T I D I F F E R E N Z I A L I 2021									
RISPARMIO PUBBLICO	+5.087.026	-141.996.057	-74.056.759	-216.052.816	-114.308.862	+5.871.113	-108.437.750	49,8	-2.231
SALDO NETTO DA FINANZIARE	-259.653.585	-275.431.578	-94.709.236	-370.140.814	-206.319.203	-14.044.591	-220.363.794	40,5	15,1
INDEBITAMENTO NETTO	-197.039.019	-245.903.309	-98.878.004	-344.781.314	-208.433.168	-10.660.363	-219.093.532	36,5	11,2
RICORSO AL MERCATO	-545.328.105	-562.797.033	-92.308.815	-655.105.849	-442.914.827	-14.684.574	-457.599.401	30,1	16,1
R I S U L T A T I D I F F E R E N Z I A L I 2022									
RISPARMIO PUBBLICO	+149.635.204	-123.457.922	+40.995.296	-82.462.626	-33.524.735	+14.980.559	-18.544.175	77,5	112,4
SALDO NETTO DA FINANZIARE	-153.241.628	-277.113.753	+22.568.018	-254.545.736	-145.539.411	-17.005.952	-162.545.363	36,1	6,1
INDEBITAMENTO NETTO	-89.093.562	-256.317.242	+25.469.044	-230.848.198	-143.952.984	-1.222.921	-145.175.905	37,1	62,9
RICORSO AL MERCATO	-426.051.549	-554.485.892	+27.324.414	-527.161.478	-406.524.826	-17.149.938	-423.674.764	19,6	0,6

RISULTATI DI SPESA DELLA GESTIONE DI CASSA PER MISSIONE/PROGRAMMA/AZIONE

TABELLA N. 6

(MIGLIAIA DI EURO)

MISSIONE/PROGRAMMA/AZIONE	MASSA SPENDIBILE (A)	PREVISIONI INIZIALI DI CASSA (B)	VARIAZIONI (C)	PREVISIONI DEFINITIVE DI CASSA (D)	PAGAMENTI		RAPPORTI		
					COMPETENZA (E)	RESIDUI (F)	TOTALI (G)	(G/D)	(G/A)
Organi costituzionali, a rilevanza costituzionale e Presidenza del Consiglio dei ministri (1)	3.381.910	2.932.343	449.567	3.381.910	3.299.823	5.438	3.305.261	97,7	97,7
Organi costituzionali (1.1)	1.745.572	1.745.572	-	1.745.572	1.745.506	-	1.745.506	100,0	100,0
Presidenza della Repubblica	224.260	224.260	-	224.260	224.194	-	224.194	100,0	100,0
Parlamento della Repubblica	1.455.689	1.455.689	-	1.455.689	1.455.689	-	1.455.689	100,0	100,0
Garanzia e legalita' costituzionale delle leggi	58.500	58.500	-	58.500	58.500	-	58.500	100,0	100,0
Supporto al Parlamento nelle materie di politica economica del lavoro e delle politiche sociali	7.123	7.123	-	7.123	7.123	-	7.123	100,0	100,0
Presidenza del Consiglio dei Ministri (1.3)	1.636.339	1.186.772	449.567	1.636.339	1.554.317	5.438	1.559.755	95,3	95,3
Indirizzo e coordinamento dell'azione di Governo	959.146	528.885	430.261	959.146	877.125	5.438	882.562	92,0	92,0
Celebrazioni ed eventi a carattere nazionale ed internazionale	385.857	383.857	2.000	385.857	385.857	-	385.857	100,0	100,0
Contributo allo Stato dell'8 per mille	103.329	86.023	17.306	103.329	103.329	-	103.329	100,0	100,0
Interventi in materia di salvaguardia dei territori montani e aree di confine	188.006	188.006	-	188.006	188.006	-	188.006	100,0	100,0
Amministrazione generale e supporto alla rappresentanza generale di Governo e dello Stato sul territorio (2)	1.010.159	716.078	265.547	981.624	771.464	36.872	808.336	82,3	80,0
Attuazione delle funzioni del Ministero dell'Interno sul territorio tramite le strutture centrali e le Prefetture - Uffici Territoriali del Governo (2.2)	1.010.159	716.078	265.547	981.624	771.464	36.872	808.336	82,3	80,0
Spese di personale per il programma	636.231	523.627	112.494	636.121	490.579	84	490.663	77,1	77,1
Gestione e assistenza del personale degli Uffici Territoriali del Governo	137	141	-4	137	40	11	51	37,5	37,5
Contributo all'Agenzia dei beni confiscati	15.070	14.840	231	15.070	15.050	-	15.050	99,9	99,9
Spese per la custodia dei veicoli sequestrati ed esercizio delle funzioni sanzionatorie amministrative nelle materie dematerializzate	88.249	51.630	30.815	82.444	49.095	27.828	76.924	93,3	87,2

RISULTATI DI SPESA DELLA GESTIONE DI CASSA PER MISSIONE/PROGRAMMA/AZIONE

TABELLA N. 6

(MIGLIAIA DI EURO)

MISSIONE/PROGRAMMA/AZIONE	MASSA SPENDIBILE (A)	PREVISIONI INIZIALI DI CASSA (B)	VARIAZIONI (C)	PREVISIONI DEFINITIVE DI CASSA (D)	PAGAMENTI		RAPPORTI		
					COMPETENZA (E)	RESIDUI (F)	TOTALI (G)	(G/D) (G/A)	
Gestione dei servizi logistici, amministrativi e del personale delle Prefetture per: ordine pubblico, sicurezza, cittadinanza e immigrazione e coordinamento con le autonomie territoriali	128.739	90.367	15.783	106.150	75.039	8.948	83.986	79,1	65,2
Interventi per il Fondo delle vittime dell'usura e della mafia	141.732	35.473	106.229	141.702	141.661	-	141.661	100,0	99,9
Relazioni finanziarie con le autonomie territoriali (3)	165.132.859	142.840.630	5.060.265	147.900.895	131.580.372	7.547.199	139.127.572	94,1	84,3
Erogazioni a Enti territoriali per interventi di settore (3.1)	2.857.177	2.859.377	-12.589	2.846.789	2.075.163	223.376	2.298.539	80,7	80,4
Mutui a favore delle Regioni per politiche di settore	10.500	1.500	-	1.500	-	421	421	28,1	4,0
Finanziamento dei piani di rientro del debito dei Comuni in gestione commissariale straordinaria	696.535	710.035	-13.500	696.535	352.777	222.955	575.732	82,7	82,7
Anticipazione di liquidita' per i debiti pregressi	-	-	-	-	-	-	-	-	-
Oneri finanziari su mutui contratti a carico dello Stato di prevalente interesse nazionale	811.415	809.115	911	810.026	766.939	-	766.939	94,7	94,5
Rimborso quota capitale mutui con oneri a carico dello Stato di prevalente interesse nazionale	1.338.727	1.338.727	-	1.338.727	955.448	-	955.448	71,4	71,4
Compartecipazione e regolazioni contabili ed altri trasferimenti alle autonomie speciali (3.5)	33.418.975	32.623.308	473.124	33.096.432	32.431.112	145.127	32.576.239	98,4	97,5
Compartecipazione delle autonomie speciali ai gettiti dei tributi erariali per lo svolgimento delle funzioni assegnate	8.926.082	8.770.068	-166.530	8.603.538	8.337.805	123.969	8.461.775	98,4	94,8
Regolazioni contabili relative alla compartecipazione delle autonomie speciali ai gettiti dei tributi erariali riscossi direttamente dalle autonomie speciali	22.503.000	23.143.000	-640.000	22.503.000	22.497.109	-	22.497.109	100,0	100,0
Interventi di settore a favore delle Regioni a statuto speciale	1.989.893	710.240	1.279.654	1.989.894	1.596.198	21.157	1.617.355	81,3	81,3
Concorso dello Stato al finanziamento della spesa sanitaria (3.6)	100.147.108	88.153.641	1.088.679	89.242.320	79.538.201	4.725.986	84.264.187	94,4	84,1

RISULTATI DI SPESA DELLA GESTIONE DI CASSA PER MISSIONE/PROGRAMMA/AZIONE

TABELLA N. 6

(MIGLIAIA DI EURO)

MISSIONE/PROGRAMMA/AZIONE	MASSA SPENDIBILE (A)	PREVISIONI INIZIALI DI CASSA (B)	VARIAZIONI (C)	PREVISIONI DEFINITIVE DI CASSA (D)	PAGAMENTI			RAPPORTI	
					COMPETENZA (E)	RESIDUI (F)	TOTALI (G)	(G/D)	(G/A)
Tutela dei livelli essenziali di assistenza	100.058.108	88.069.641	1.083.679	89.153.320	79.454.201	4.720.986	84.175.187	94,4	84,1
Contributi per strutture sanitarie private	89.000	84.000	5.000	89.000	84.000	5.000	89.000	100,0	100,0
Rapporti finanziari con Enti territoriali (3.7)	2.734.541	2.621.084	6.846	2.627.930	2.153.837	82.602	2.236.439	85,1	81,8
Concorso dello Stato per mobilità dei dipendenti pubblici	23.758	19.506	-2.500	17.006	12.253	43	12.296	72,3	51,8
Compensazione differenze prezzo carburanti in zone di confine	39.253	25.000	-5.000	20.000	-	-	-	-	-
Interventi di settore a favore delle Regioni	1.422.200	1.402.495	-15.000	1.387.495	962.869	79.487	1.042.356	75,1	73,3
Reintegro del minor gettito IRAP destinato alle Regioni sul costo del lavoro	384.673	384.673	-	384.673	369.006	-	369.006	95,9	95,9
Oneri finanziari su mutui contratti a carico dello Stato di prevalente interesse territoriale	221.100	221.100	-	221.100	219.006	-	219.006	99,1	99,1
Rimborso quota capitale mutui con oneri a carico dello Stato di prevalente interesse territoriale	219.900	219.900	-	219.900	217.763	-	217.763	99,0	99,0
Attuazione federalismo amministrativo	384.837	344.605	29.346	373.951	371.535	2.123	373.658	99,9	97,1
Rimborso IVA per contratti di servizio di pubblico trasporto	38.820	3.805	-	3.805	1.406	950	2.355	61,9	6,1
Gestione dell'albo dei segretari comunali e provinciali (3.8)	42.103	39.659	1.829	41.487	23.375	916	24.291	58,6	57,7
Spese di personale per il programma	33.194	31.732	1.451	33.182	17.594	579	18.173	54,8	54,7
Gestione e assistenza del personale dell'Albo dei segretari comunali	19	19	-	19	1	-	1	5,5	5,5
Albo segretari comunali	3.990	3.346	375	3.720	2.317	190	2.506	67,4	62,8
Formazione specialistica dei dirigenti delle amministrazioni locali	4.899	4.563	3	4.566	3.463	147	3.610	79,1	73,7
Interventi e cooperazione istituzionale nei confronti delle autonomie locali (3.9)	509.531	113.841	306.689	420.530	310.834	18.318	329.153	78,3	64,6
Spese di personale per il programma	30.787	24.613	6.174	30.787	23.610	-	23.610	76,7	76,7

RISULTATI DI SPESA DELLA GESTIONE DI CASSA PER MISSIONE/PROGRAMMA/AZIONE

TABELLA N. 6

(MIGLIAIA DI EURO)

MISSIONE/PROGRAMMA/AZIONE	MASSA SPENDIBILE (A)	PREVISIONI INIZIALI DI CASSA (B)	VARIAZIONI (C)	PREVISIONI DEFINITIVE DI CASSA (D)	PAGAMENTI		RAPPORTI		
					COMPETENZA (E)	RESIDUI (F)	TOTALI (G)	(G/D) (G/A)	
Servizi anagrafici, stato civile e formazione	16.090	7.174	179	7.353	2.148	394	2.542	34,6	15,8
Servizi elettorali	380.124	6.305	332.842	338.948	283.852	10.022	293.874	86,7	77,3
Supporto alle Amministrazioni sul territorio	322	175	20	195	108	24	133	67,9	41,2
Gestione, assistenza e formazione della categoria dei segretari generali delle comunità montane e dei consorzi dei Comuni	13	-	7	7	-	2	2	31,8	17,4
Gestione della carta d'identità elettronica	82.193	75.573	-32.333	43.240	1.116	7.876	8.993	20,8	10,9
Elaborazione, quantificazione e assegnazione delle risorse finanziarie da attribuire agli enti locali (3.10)	25.423.425	16.429.721	3.195.687	19.625.407	15.047.849	2.350.874	17.398.723	88,7	68,4
Spese di personale per il programma	4.735	3.652	1.082	4.735	3.734	-	3.734	78,9	78,9
Ripartizione risorse agli Enti Locali da devoluzione fiscalità	9.576.736	7.329.053	2.100.490	9.429.543	8.143.349	651.577	8.794.926	93,3	91,8
Attribuzione risorse agli Enti Locali a compensazione di minori entrate da fiscalità	1.674.537	834.929	543.298	1.378.226	736.479	313.598	1.050.078	76,2	62,7
Attribuzione contributi specifici in favore di determinati Enti Locali	9.014.226	5.266.890	-1.443.261	3.823.629	1.956.933	1.149.312	3.106.245	81,2	34,5
Ammortamento mutui per interventi specifici a favore degli Enti Locali	138.823	94.517	44.306	138.823	56.982	39.633	96.615	69,6	69,6
Contributi a rimborso maggiori spese degli Enti Locali per contenimento tariffe servizi pubblici	19.423	18.726	9	18.735	14.609	357	14.966	79,9	77,1
Anticipazioni per risanamento Enti Locali e contributi in conto interessi per operazioni di indebitamento	125.858	-	125.857	125.857	30.803	94.988	125.791	99,9	99,9
Trasferimenti ai Comuni per il contrasto all'evasione fiscale e contributiva	56.929	17.000	-	17.000	6.721	497	7.218	42,5	12,7
Supporto all'attività di elaborazione e assegnazione dei trasferimenti erariali	1.075	222	624	846	188	91	279	33,0	25,9
Federalismo amministrativo	12.154	12.121	-12.000	121	-	-	-	-	-
Concorso dello Stato al finanziamento dei bilanci degli Enti Locali	4.094.235	2.172.610	1.874.911	4.047.521	3.487.679	100.821	3.588.500	88,7	87,6

RISULTATI DI SPESA DELLA GESTIONE DI CASSA PER MISSIONE/PROGRAMMA/AZIONE

TABELLA N. 6

(MIGLIAIA DI EURO)

MISSIONE/PROGRAMMA/AZIONE	MASSA SPENDIBILE (A)	PREVISIONI INIZIALI DI CASSA (B)	VARIAZIONI (C)	PREVISIONI DEFINITIVE DI CASSA (D)	PAGAMENTI		RAPPORTI		
					COMPETENZA (E)	RESIDUI (F)	TOTALI (G)	(G/D) (G/A)	
Contributi a Province e città metropolitane per interventi relativi alla viabilità e all'edilizia scolastica	704.694	680.000	-39.628	640.372	610.372	-	610.372	95,3	86,6
L'Italia in Europa e nel mondo (4)	89.651.477	85.891.685	3.415.490	89.307.175	85.582.411	298.643	85.582.054	95,8	95,5
Protocollo internazionale (4.1)	8.857	6.682	1.759	8.442	6.813	223	7.037	83,4	79,4
Spese di personale per il programma	5.822	4.432	1.017	5.448	4.618	-	4.618	84,8	79,3
Visite ufficiali, eventi internazionali e rapporti con il corpo diplomatico-consolare	3.035	2.250	743	2.993	2.196	223	2.419	80,8	79,7
Cooperazione allo sviluppo (4.2)	1.468.801	1.036.842	422.351	1.459.193	1.333.042	53.651	1.386.693	95,0	94,4
Spese di personale per il programma	10.445	9.163	875	10.038	8.514	-	8.514	84,8	81,5
Partecipazione italiana alla cooperazione allo sviluppo in ambito europeo e multilaterale	406.655	405.625	-7.721	397.904	395.237	-	395.237	99,3	97,2
Attività di indirizzo, valutazione e controllo della cooperazione allo sviluppo	2.975	2.922	-396	2.526	1.306	23	1.329	52,6	44,7
Attuazione delle politiche di cooperazione mediante l'Agenzia Italiana per la Cooperazione allo Sviluppo	1.048.725	619.132	429.594	1.048.725	927.986	53.628	981.614	93,6	93,6
Cooperazione economica e relazioni internazionali (4.4)	52.497	37.244	12.867	50.111	36.838	1.692	38.530	76,9	73,4
Spese di personale per il programma	13.701	12.907	362	13.269	11.022	-	11.022	83,1	80,4
Cooperazione politica ed economica con i paesi e le organizzazioni regionali dell'Asia, dell'America Latina e dell'Africa subsahariana	18.181	3.723	14.373	18.096	8.111	1.692	9.803	54,2	53,9
Cooperazione multilaterale in campo economico, commerciale e finanziario	20.615	20.615	-1.868	18.746	17.705	-	17.705	94,4	85,9
Promozione della pace e sicurezza internazionale (4.6)	488.930	463.942	-19.317	444.594	407.730	5.015	412.745	92,8	84,4
Spese di personale per il programma	13.262	11.561	1.355	12.917	11.173	-	11.173	86,5	84,2
Rapporti politici internazionali e diritti umani	438.995	448.856	-49.702	399.154	380.891	57	380.948	95,4	86,8
Sicurezza, disarmo e processi di stabilizzazione nelle aree di crisi	36.673	3.494	29.030	32.524	15.666	4.959	20.624	63,4	56,2
Integrazione europea (4.7)	39.531	29.073	9.543	38.616	32.108	2.949	35.056	90,8	88,7

TABELLA N. 6 RISULTATI DI SPESA DELLA GESTIONE DI CASSA PER MISSIONE/PROGRAMMA/AZIONE

(MIGLIAIA DI EURO)

MISSIONE/PROGRAMMA/AZIONE	MASSA SPENDIBILE (A)	PREVISIONI INIZIALI DI CASSA (B)	VARIAZIONI (C)	PREVISIONI DEFINITIVE DI CASSA (D)	PAGAMENTI		RAPPORTI		
					COMPETENZA (E)	RESIDUI (F)	TOTALI (G)	(G/D) (G/A)	
Spese di personale per il programma	13.988	11.133	2.305	13.438	11.086	-	11.086	82,5	79,3
Politiche dell'Unione Europea	3.729	2.646	1.023	3.669	3.467	71	3.538	96,4	94,9
Accordi economici e politiche di sviluppo con i Paesi dell'Europa	21.814	15.295	6.215	21.510	17.554	2.878	20.432	95,0	93,7
Italiani nel mondo e politiche migratorie (4.8)	153.290	105.560	44.970	150.530	120.545	27.517	148.062	98,4	96,6
Spese di personale per il programma	7.197	7.451	-744	6.707	5.118	-	5.118	76,3	71,1
Politiche e servizi per gli italiani nel mondo	4.880	4.664	215	4.879	4.029	-	4.029	82,6	82,6
Cooperazione migratoria	141.214	93.445	45.499	138.944	111.398	27.517	138.915	100,0	98,4
Partecipazione italiana alle politiche di bilancio in ambito UE (4.10)	84.104.070	81.441.719	2.511.951	83.953.670	81.543.271	131.583	81.674.854	97,3	97,1
Partecipazione al bilancio UE	23.170.000	22.070.000	1.100.000	23.170.000	20.946.151	-	20.946.151	90,4	90,4
Attuazione delle politiche comunitarie in ambito nazionale	60.934.070	59.371.719	1.411.951	60.783.670	60.597.120	131.583	60.728.703	99,9	99,7
Politica economica e finanziaria in ambito internazionale (4.11)	2.033.537	1.810.092	206.942	2.017.034	808.326	18.672	826.998	41,0	40,7
Politiche di cooperazione economica in ambito internazionale	206.790	6.448	200.342	206.790	205.237	-	205.237	99,2	99,2
Partecipazione a banche, fondi ed organismi internazionali	1.714.787	1.691.684	6.600	1.698.284	491.130	18.672	509.802	30,0	29,7
Cancellazione debito paesi poveri	111.960	111.960	-	111.960	111.960	-	111.960	100,0	100,0
Presenza dello Stato all'estero tramite le strutture diplomatico-consolari (4.12)	386.122	108.717	223.925	332.641	237.886	46.702	284.587	85,6	73,7
Spese di personale per il programma	1.938	1.517	220	1.738	1.425	-	1.425	82,0	73,6
Funzionamento delle strutture diplomatico-consolari e attività istituzionali delle sedi all'estero	384.184	107.200	223.704	330.904	236.460	46.702	283.162	85,6	73,7
Rappresentanza all'estero e servizi ai cittadini e alle imprese (4.13)	691.596	646.562	-13.978	632.585	571.697	6.337	578.035	91,4	83,6
Spese di personale per il programma all'estero	144.601	109.846	29.638	139.484	128.907	3	128.909	92,4	89,1

RISULTATI DI SPESA DELLA GESTIONE DI CASSA PER MISSIONE/PROGRAMMA/AZIONE

TABELLA N. 6

(MIGLIAIA DI EURO)

MISSIONE/PROGRAMMA/AZIONE	MASSA SPENDIBILE (A)	PREVISIONI INIZIALI DI CASSA (B)	VARIAZIONI (C)	PREVISIONI DEFINITIVE DI CASSA (D)	PAGAMENTI		RAPPORTI		
					COMPETENZA (E)	RESIDUI (F)	TOTALI (G)	(G/D) (G/A)	
Risorse commesse all'impiego di personale all'estero	544.450	534.948	-44.358	490.591	441.043	5.923	446.966	91,1	82,1
Programmazione, distribuzione ed avvicendamento del personale in Italia e all'estero, servizi ed aggiornamento professionale	2.544	1.767	742	2.510	1.748	411	2.159	86,0	84,9
Coordinamento dell'Amministrazione in ambito internazionale (4.14)	23.799	15.407	7.616	23.023	18.834	431	19.265	83,7	81,0
Spese di personale per il programma	15.980	11.085	4.223	15.309	13.446	-	13.447	87,8	84,1
Programmazione e coordinamento dell'Amministrazione	2.308	2.270	-	2.270	2.022	3	2.024	89,2	87,7
Tutela dei connazionali nelle crisi internazionali	4.833	1.884	2.883	4.767	3.259	428	3.687	77,4	76,3
Attività di controllo e prevenzione dell'autorità nazionale - OAMA	678	169	509	678	107	-	107	15,8	15,8
Sicurezza delle strutture in Italia e all'estero e controlli ispettivi. (4.17)	10.863	3.660	6.889	10.549	4.576	2.519	7.095	67,3	65,3
Spese di personale per il programma	3.793	3.201	445	3.646	3.064	-	3.064	84,1	80,8
Sicurezza e controlli delle strutture dell'Amministrazione	7.070	459	6.444	6.903	1.512	2.519	4.031	58,4	57,0
Diplomazia pubblica e culturale (4.18)	189.583	186.214	-28	186.186	161.744	1.353	163.097	87,6	86,0
Spese di personale per il programma	15.181	17.226	-2.924	14.301	10.891	-	10.891	76,2	71,7
Promozione e diffusione della lingua e della cultura italiana all'estero	104.453	100.877	1.166	102.043	90.102	954	91.057	89,2	87,2
Risorse da destinare al personale in servizio presso le istituzioni scolastiche all'estero	65.855	65.846	-	65.846	58.528	-	58.528	88,9	88,9
Attività di pianificazione delle politiche	2.845	1.515	1.231	2.745	1.035	398	1.434	52,2	50,4
Comunicazione istituzionale e rapporti con i media	1.251	750	500	1.250	1.187	-	1.187	94,9	94,9
Difesa e sicurezza del territorio (5)	29.411.388	25.640.959	3.053.084	28.694.043	26.216.917	650.503	26.867.420	93,6	91,4
Approntamento e impiego Carabinieri per la difesa e la sicurezza (5.1)	8.033.018	6.802.293	1.195.935	7.998.227	7.726.699	55.163	7.781.851	97,3	96,9

RISULTATI DI SPESA DELLA GESTIONE DI CASSA PER MISSIONE/PROGRAMMA/AZIONE

TABELLA N. 6

(MIGLIAIA DI EURO)

MISSIONE/PROGRAMMA/AZIONE	MASSA SPENDIBILE (A)	PREVISIONI INIZIALI DI CASSA (B)	VARIAZIONI (C)	PREVISIONI DEFINITIVE DI CASSA (D)	PAGAMENTI		RAPPORTI		
					COMPETENZA (E)	RESIDUI (F)	TOTALI (G)	(G/D)	(G/A)
Spese di personale per il programma	7.250.792	6.126.719	1.124.047	7.250.767	7.075.405	2	7.075.407	97,6	97,6
Comando, pianificazione, coordinamento e controllo di vertice. Sostegno logistico e amministrativo	332.560	324.641	234	324.875	293.675	16.038	309.714	95,3	93,1
Approntamento ed impiego delle unità operative per l'espletamento dei compiti militari e di polizia	114.918	90.369	24.549	114.918	109.893	2.936	112.829	98,2	98,2
Formazione ed addestramento del personale	20.135	14.670	5.465	20.135	17.835	1.570	19.405	96,4	96,4
Ammodernamento/Rinnovamento dello strumento Operativo	229.599	196.735	5.896	202.631	156.163	29.940	186.103	91,8	81,1
Gestione e assistenza del personale dell'Arma	59.903	47.562	12.227	59.790	57.704	583	58.287	97,5	97,3
Approntamento, impiego e ricondizionamento dei Comandi e Reparti dell'Arma dei Carabinieri per le missioni internazionali	25.111	1.596	23.515	25.111	16.014	4.094	20.108	80,1	80,1
Approntamento e impiego delle forze terrestri (5.2)	6.843.238	5.555.511	1.260.353	6.815.864	6.466.623	75.569	6.542.192	96,0	95,6
Spese di personale per il programma	5.831.224	4.998.024	832.662	5.830.686	5.663.964	9.822	5.673.786	97,3	97,3
Comando, pianificazione, coordinamento e controllo di vertice delle forze terrestri	5.058	2.681	2.191	4.873	3.555	228	3.783	77,6	74,8
Approntamento ed impiego delle unità operative per l'espletamento dei compiti militari delle forze terrestri	19.241	5.311	13.207	18.518	11.969	778	12.747	68,8	66,2
Formazione militare del personale delle forze terrestri	17.837	15.906	1.905	17.811	13.399	1.042	14.441	81,1	81,0
Sostegno logistico e supporto territoriale delle forze terrestri	621.336	452.518	144.854	597.372	521.285	20.377	541.662	90,7	87,2
Approntamento, impiego e ricondizionamento dei Comandi e Reparti delle forze terrestri per le missioni internazionali	316.618	57.179	257.498	314.677	223.492	42.571	266.063	84,6	84,0
Gestione e assistenza per il personale delle forze terrestri	31.923	23.892	8.034	31.927	28.960	751	29.710	93,1	93,1
Approntamento e impiego delle forze marittime (5.3)	3.001.807	2.268.967	725.399	2.994.367	2.739.194	45.647	2.784.841	93,0	92,8
Spese di personale per il programma	2.391.351	1.953.173	438.099	2.391.272	2.235.561	14.340	2.249.902	94,1	94,1

RISULTATI DI SPESA DELLA GESTIONE DI CASSA PER MISSIONE/PROGRAMMA/AZIONE

TABELLA N. 6

(MIGLIAIA DI EURO)

MISSIONE/PROGRAMMA/AZIONE	MASSA SPENDIBILE (A)	PREVISIONI INIZIALI DI CASSA (B)	VARIAZIONI (C)	PREVISIONI DEFINITIVE DI CASSA (D)	PAGAMENTI		RAPPORTI		
					COMPETENZA (E)	RESIDUI (F)	TOTALI (G)	(G/D)	(G/A)
Comando, pianificazione, coordinamento e controllo di vertice delle forze marittime	2.634	2.631	-17	2.613	1.620	450	2.070	79,2	78,6
Approntamento ed impiego delle unità operative per l'espletamento dei compiti militari delle forze marittime	74.826	10.772	63.914	74.886	69.972	2.144	72.116	96,6	96,4
Formazione militare del personale delle forze marittime	14.152	12.951	1.165	14.116	12.340	885	13.225	93,7	93,5
Sostegno logistico e supporto territoriale delle forze marittime	289.623	214.616	71.894	286.510	244.813	10.010	254.824	88,9	88,0
Approntamento, impiego e ricondizionamento dei Comandi e Reparti delle forze marittime per le missioni internazionali	213.919	62.561	147.372	209.933	159.804	17.759	177.563	84,6	83,0
Gestione e assistenza del personale delle forze marittime	15.302	12.264	2.971	15.236	15.093	58	15.142	99,4	98,9
Approntamento e impiego delle forze aeree (5.4)	3.574.296	2.894.082	630.229	3.524.311	3.341.129	35.738	3.376.867	95,8	94,5
Spese di personale per il programma	2.867.031	2.524.738	342.115	2.866.852	2.779.811	7.625	2.787.436	97,2	97,2
Comando, pianificazione, coordinamento e controllo di vertice delle forze aeree	2.191	2.163	-49	2.114	827	107	934	44,2	42,6
Approntamento ed impiego delle unità operative per l'espletamento dei compiti militari delle forze aeree	66.394	41.013	24.921	65.933	53.861	4.771	58.632	88,9	88,3
Formazione militare del personale delle forze aeree	42.681	30.706	11.728	42.434	36.080	1.131	37.211	87,7	87,2
Sostegno logistico e supporto territoriale delle forze aeree	280.131	214.514	63.532	278.046	237.995	9.748	247.743	89,1	88,4
Trasporto aereo di Stato	78.736	38.012	-5.199	32.812	32.051	469	32.520	99,1	41,3
Approntamento, impiego e ricondizionamento dei Comandi e Reparti delle forze aeree per le missioni internazionali	215.274	36.112	178.218	214.330	181.160	10.799	191.958	89,6	89,2
Gestione e assistenza per il personale delle forze aeree	21.859	6.825	14.964	21.789	19.345	1.089	20.434	93,8	93,5
Pianificazione generale delle Forze Armate e approvvigionamenti militari (5.6)	6.894.082	5.956.311	356.872	6.313.183	5.087.973	359.562	5.447.535	86,3	79,0
Spese di personale per il programma	450.295	351.015	99.280	450.295	401.238	7.912	409.150	90,9	90,9

RISULTATI DI SPESA DELLA GESTIONE DI CASSA PER MISSIONE/PROGRAMMA/AZIONE

TABELLA N. 6

(MIGLIAIA DI EURO)

MISSIONE/PROGRAMMA/AZIONE	MASSA SPENDIBILE (A)	PREVISIONI INIZIALI DI CASSA (B)	VARIAZIONI (C)	PREVISIONI DEFINITIVE DI CASSA (D)	PAGAMENTI		RAPPORTI		
					COMPETENZA (E)	RESIDUI (F)	TOTALI (G)	(G/D) (G/A)	
Formazione, aggiornamento, specializzazione e qualificazione del personale dell'Area interforze tecnico-amministrativa e tecnico-industriale	1.959	1.757	143	1.900	705	807	1.513	79,6	77,2
Ammodernamento, rinnovamento e sostegno delle capacità' dello Strumento Militare	6.135.876	5.395.269	180.082	5.575.352	4.477.492	322.126	4.799.618	86,1	78,2
Pianificazione generale, direzione e coordinamento di vertice - area tecnico/amministrativa e tecnico/industriale	36.426	18.025	16.769	34.795	24.602	3.849	28.451	81,8	78,1
Approvvigionamenti comuni e sostegno logistico e supporto territoriale delle Forze Armate e dell'area tecnico amministrativa e tecnico-industriale	163.363	99.839	57.207	157.046	124.261	16.513	140.774	89,6	86,2
Ricerca tecnologica nel settore della difesa	71.279	59.084	-56	59.027	37.563	5.594	43.157	73,1	60,5
Gestione e assistenza del personale dell'Area interforze tecnico-amministrativa e tecnico-industriale	34.885	31.321	3.447	34.768	22.111	2.761	24.872	71,5	71,3
Missioni internazionali (5.8)	7.353	1.397.500	-1.390.147	7.353	-	-	-	-	-
Missioni internazionali	7.353	1.397.500	-1.390.147	7.353	-	-	-	-	-
Approntamento e impiego dei Comandi e degli Enti interforze dell'Area tecnico/operativa (5.9)	1.057.595	766.295	274.443	1.040.738	855.309	78.825	934.135	89,8	88,3
Spese di personale per il programma	535.860	475.390	60.470	535.860	535.260	-	535.260	99,9	99,9
Comando, pianificazione, coordinamento e controllo di vertice interforze - area tecnico-operativa	1.560	1.642	-82	1.560	1.093	57	1.140	73,1	73,1
Acquisizione e mantenimento delle qualifiche e della capacità operativa delle unità	5.655	6.679	-1.024	5.655	2.888	589	3.477	61,5	61,5
Formazione militare del personale dei Comandi e degli Enti interforze dell'Area tecnico-operativa	7.843	3.469	4.374	7.843	6.113	-	6.113	77,9	77,9
Sostegno logistico e supporto territoriale dei Comandi e degli Enti interforze dell'Area tecnico-operativa	218.855	154.255	63.958	218.213	162.520	23.280	185.800	85,1	84,9

RISULTATI DI SPESA DELLA GESTIONE DI CASSA PER MISSIONE/PROGRAMMA/AZIONE

TABELLA N. 6

(MIGLIAIA DI EURO)

MISSIONE/PROGRAMMA/AZIONE	MASSA SPENDIBILE (A)	PREVISIONI INIZIALI DI CASSA (B)	VARIAZIONI (C)	PREVISIONI DEFINITIVE DI CASSA (D)	PAGAMENTI		RAPPORTI		
					COMPETENZA (E)	RESIDUI (F)	TOTALI (G)	(G/D)	(G/A)
Gestione e assistenza del personale dei Comandi e degli Enti interforze dell'Area tecnico-operativa	9.382	69.969	-60.587	9.382	8.815	-	8.815	94,0	94,0
Servizi generali e supporto alle missioni internazionali	278.440	54.892	207.334	262.225	138.630	54.899	193.529	73,8	69,5
Giustizia (6)	12.012.637	10.457.381	951.625	11.409.006	9.401.292	343.211	9.744.503	85,4	81,1
Amministrazione penitenziaria (6.1)	3.835.227	3.275.521	405.723	3.681.244	3.245.151	43.766	3.288.918	89,3	85,8
Spese di personale per il programma (personale amministrativo e magistrati)	265.827	234.081	31.700	265.780	206.337	-	206.337	77,6	77,6
Spese di personale per il programma (polizia penitenziaria)	2.412.395	2.060.915	342.367	2.403.282	2.277.878	9	2.277.887	94,8	94,4
Servizi tecnici e logistici connessi alla custodia delle persone detenute	388.227	338.133	34.448	372.581	313.180	13.196	326.376	87,6	84,1
Accoglienza, trattamento penitenziario e politiche di reinserimento delle persone sottoposte a misure giudiziarie	329.292	315.604	-10.663	304.942	273.052	12.020	285.072	93,5	86,6
Realizzazione di nuove infrastrutture, potenziamento e ristrutturazione nell'ambito dell'edilizia carceraria	302.181	203.032	-3.884	199.148	46.448	17.304	63.752	32,0	21,1
Supporto per l'erogazione dei servizi penitenziari	32.545	20.160	10.614	30.773	25.535	1.237	26.771	87,0	82,3
Gestione e assistenza del personale del programma Amministrazione penitenziaria	104.759	103.596	1.141	104.737	102.722	-	102.722	98,1	98,1
Giustizia civile e penale (6.2)	5.818.403	5.169.778	338.065	5.507.843	4.439.708	133.946	4.573.654	83,0	78,6
Spese di personale per il programma (personale civile)	2.219.362	2.074.981	142.520	2.217.501	1.816.588	49	1.816.637	81,9	81,9
Spese di personale per il programma (magistrati)	2.049.860	1.974.173	74.914	2.049.087	1.951.358	18	1.951.376	95,2	95,2
Attività di verbalizzazione atti processuali e videoconferenza nell'ambito dei procedimenti giudiziari	50.690	48.261	-7.622	40.639	33.879	2.158	36.038	88,7	71,1
Funzionamento della Scuola Superiore della Magistratura	13.336	13.336	-	13.336	13.336	-	13.336	100,0	100,0
Sviluppo degli strumenti di innovazione tecnologica in materia informatica e telematica per l'erogazione dei servizi di giustizia	406.476	293.852	24.394	318.247	171.646	43.064	214.710	67,5	52,8

RISULTATI DI SPESA DELLA GESTIONE DI CASSA PER MISSIONE/PROGRAMMA/AZIONE

TABELLA N. 6

(MIGLIAIA DI EURO)

MISSIONE/PROGRAMMA/AZIONE	MASSA SPENDIBILE (A)	PREVISIONI INIZIALI DI CASSA (B)	VARIAZIONI (C)	PREVISIONI DEFINITIVE DI CASSA (D)	PAGAMENTI		RAPPORTI		
					COMPETENZA (E)	RESIDUI (F)	TOTALI (G)	(G/D)	(G/A)
Funzionamento uffici giudiziari	1.067.292	749.498	108.148	857.646	452.901	88.656	541.557	63,1	50,7
Efficientamento del sistema giudiziario	11.387	15.676	-4.289	11.387	-	-	-	-	-
Giustizia minorile e di comunità' (6.3)	371.350	304.744	47.898	352.642	272.898	6.805	279.703	79,3	75,3
Spese di personale per il programma (personale amministrativo e magistrati)	186.298	153.650	32.543	186.193	151.844	42	151.886	81,6	81,5
Spese di personale per il programma (polizia penitenziaria)	85.439	74.793	10.646	85.438	59.192	-	59.192	69,3	69,3
Trattamento, interventi e politiche di reinserimento delle persone sottoposte a misure giudiziarie, attuazione provvedimenti autorità giudiziaria	47.793	44.759	401	45.160	39.904	1.467	41.370	91,6	86,6
Realizzazione di nuove infrastrutture, potenziamento e ristrutturazione per la giustizia minorile e di comunità	24.995	11.438	-744	10.694	1.823	3.832	5.655	52,9	22,6
Supporto per l'erogazione dei servizi per la giustizia minorile e di comunità	24.169	18.192	4.367	22.559	18.188	1.160	19.348	85,8	80,1
Cooperazione internazionale in materia civile minorile	50	70	-20	50	7	-	7	14,2	14,2
Gestione del personale per il programma Giustizia minorile e di comunità	2.607	1.843	705	2.548	1.940	304	2.245	88,1	86,1
Giustizia tributaria (6.5)	257.779	197.840	59.570	257.410	196.863	987	197.850	76,9	76,8
Spese di personale per il programma	129.215	84.361	44.848	129.208	112.619	-	112.619	87,2	87,2
Contenzioso tributario e Garanzia dei diritti del contribuente	128.564	113.479	14.722	128.201	84.244	987	85.231	66,5	66,3
Servizi di gestione amministrativa per l'attività' giudiziaria (6.6)	1.466.576	1.285.414	61.151	1.346.565	1.005.082	136.073	1.141.156	84,7	77,8
Spese di personale per il programma (personale civile)	13.138	11.771	1.367	13.138	9.551	-	9.551	72,7	72,7
Spese di personale per il programma (magistrati)	8.542	8.542	-	8.542	6.127	-	6.127	71,7	71,7
Magistratura onoraria	189.870	214.450	-58.715	155.735	113.258	750	114.008	73,2	60,0
Supporto allo svolgimento dei procedimenti giudiziari attraverso le spese di giustizia	805.150	652.991	132.855	785.846	603.405	107.563	710.968	90,5	88,3

RISULTATI DI SPESA DELLA GESTIONE DI CASSA PER MISSIONE/PROGRAMMA/AZIONE

TABELLA N. 6

(MIGLIAIA DI EURO)

MISSIONE/PROGRAMMA/AZIONE	MASSA SPENDIBILE (A)	PREVISIONI INIZIALI DI CASSA (B)	VARIAZIONI (C)	PREVISIONI DEFINITIVE DI CASSA (D)	PAGAMENTI		RAPPORTI		
					COMPETENZA (E)	RESIDUI (F)	TOTALI (G)	(G/D) (G/A)	
Supporto allo svolgimento dei procedimenti giudiziari attraverso intercettazioni	247.148	213.719	18.814	232.533	203.210	11.999	215.209	92,5	87,1
Equa ripartizione in caso di violazione del termine ragionevole del processo	171.173	160.000	-38.000	122.000	56.853	14.199	71.052	58,2	41,5
Supporto all'erogazione dei servizi di giustizia	24.231	17.981	5.415	23.397	11.559	256	11.814	50,5	48,8
Cooperazione internazionale in materia civile e penale	2.309	2.919	-1.105	1.814	392	1	394	21,7	17,1
Abilitazione alla professione forense e accesso alla professione notarile	5.015	3.041	520	3.561	728	1.306	2.033	57,1	40,5
Giustizia amministrativa (6.7)	230.802	191.585	39.218	230.802	209.090	21.633	230.723	100,0	100,0
Giustizia amministrativa	230.802	191.585	39.218	230.802	209.090	21.633	230.723	100,0	100,0
Autogoverno della magistratura (6.8)	32.500	32.500	-	32.500	32.500	-	32.500	100,0	100,0
Garanzia dell'autonomia e indipendenza dell'ordine giudiziario	32.500	32.500	-	32.500	32.500	-	32.500	100,0	100,0
Ordine pubblico e sicurezza (7)	14.769.060	12.168.781	1.416.325	13.585.106	11.975.409	556.171	12.531.579	92,2	84,9
Sicurezza democratica (7.4)	1.032.333	915.018	117.314	1.032.333	1.016.076	6.545	1.022.621	99,1	99,1
Sistema di informazione per la sicurezza della Repubblica	1.032.333	915.018	117.314	1.032.333	1.016.076	6.545	1.022.621	99,1	99,1
Concorso della Guardia di Finanza alla sicurezza pubblica (7.5)	2.205.181	1.774.498	253.243	2.027.741	1.753.768	83.427	1.837.195	90,6	83,3
Spese di personale per il programma	1.577.449	1.344.238	233.078	1.577.316	1.480.851	3.356	1.484.207	94,1	94,1
Gestione e assistenza del personale del Corpo della Guardia di Finanza	1.448	1.448	-	1.448	1.084	-	1.084	74,9	74,9
Contrasto alla criminalità, operazioni di polizia aereo marittima, ambientale e di tutela del patrimonio artistico	53.219	49.407	545	49.952	42.168	519	42.687	85,5	80,2
Sicurezza pubblica, controllo del territorio e tutela dell'ordine pubblico	139.598	109.578	18.451	128.029	112.393	5.906	118.299	92,4	84,7
Reclutamento, specializzazione e qualificazione a supporto dell'ordine pubblico, della sicurezza e del controllo del territorio ed a contrasto alla criminalità	2.236	2.029	26	2.055	1.942	2	1.944	94,6	86,9

RISULTATI DI SPESA DELLA GESTIONE DI CASSA PER MISSIONE/PROGRAMMA/AZIONE

TABELLA N. 6

(MIGLIAIA DI EURO)

MISSIONE/PROGRAMMA/AZIONE	MASSA SPENDIBILE (A)	PREVISIONI INIZIALI DI CASSA (B)	VARIAZIONI (C)	PREVISIONI DEFINITIVE DI CASSA (D)	PAGAMENTI		RAPPORTI		
					COMPETENZA (E)	RESIDUI (F)	TOTALI (G)	(G/D)	(G/A)
Investimenti finalizzati al miglioramento e ammodernamento delle strutture, dei mezzi e delle dotazioni	431.231	267.798	1.143	268.941	115.329	73.645	188.975	70,3	43,8
Sicurezza e controllo nei mari, nei porti e sulle coste (7.7)	1.043.523	873.016	117.534	990.549	838.743	25.268	864.011	87,2	82,8
Spese di personale per il programma (personale militare)	716.554	638.470	77.787	716.257	683.063	5	683.068	95,4	95,3
Spese di personale per il programma (personale civile)	23.606	20.496	3.109	23.605	15.540	-	15.540	65,8	65,8
Gestione ed assistenza del personale del Corpo delle Capitanerie di porto	1.362	660	698	1.358	659	141	800	58,9	58,7
Trattamenti provvisori di pensione	10.694	9.280	-	9.280	6.571	-	6.571	70,8	61,4
Controllo e vigilanza a tutela delle coste, del mare e delle sue risorse	60.616	41.151	15.773	56.924	39.814	5.410	45.224	79,4	74,6
Salvaguardia della vita umana in mare	66.509	52.240	11.867	64.107	55.232	3.383	58.615	91,4	88,1
Sicurezza e controllo della navigazione	25.056	21.891	6.467	28.358	16.140	5.951	22.091	77,9	88,2
Potenziamento relativo alla componente aeronavale e dei sistemi di telecomunicazione del Corpo delle Capitanerie di porto	139.125	88.827	1.832	90.659	21.724	10.379	32.103	35,4	23,1
Contrasto al crimine, tutela dell'ordine e della sicurezza pubblica (7.8)	9.065.167	7.411.571	1.046.926	8.458.497	7.611.746	265.376	7.877.121	93,1	86,9
Spese di personale per il programma (personale civile)	471.115	393.018	77.908	470.925	393.736	188	393.924	83,6	83,6
Spese di personale per il programma (Polizia di Stato)	6.735.187	5.882.763	851.476	6.734.239	6.623.664	3.472	6.627.136	98,4	98,4
Gestione e assistenza del personale della Polizia di Stato	18.475	13.464	5.927	19.390	11.756	999	12.755	65,8	69,0
Formazione ed addestramento della Polizia di Stato	104.883	73.991	18.438	92.429	61.667	14.147	75.814	82,0	72,3
Potenziamento e ammodernamento della Polizia di Stato	1.019.619	530.752	-54.873	475.879	105.372	143.683	249.054	52,3	24,4
Servizi di prevenzione, controllo del territorio e sicurezza stradale	479.813	360.024	95.732	455.756	290.086	71.006	361.092	79,2	75,3

RISULTATI DI SPESA DELLA GESTIONE DI CASSA PER MISSIONE/PROGRAMMA/AZIONE

TABELLA N. 6

(MIGLIAIA DI EURO)

MISSIONE/PROGRAMMA/AZIONE	MASSA SPENDIBILE (A)	PREVISIONI INIZIALI DI CASSA (B)	VARIAZIONI (C)	PREVISIONI DEFINITIVE DI CASSA (D)	PAGAMENTI		RAPPORTI		
					COMPETENZA (E)	RESIDUI (F)	TOTALI (G)	(G/D)	(G/A)
Contrasto all'immigrazione clandestina e sicurezza delle frontiere e delle principali stazioni ferroviarie	231.830	154.902	50.904	205.806	123.408	31.701	155.109	75,4	66,9
Servizi speciali di pubblica sicurezza	4.245	2.659	1.414	4.073	2.056	180	2.236	54,9	52,7
Servizio permanente dell'Arma dei Carabinieri per la tutela dell'ordine e la sicurezza pubblica (7.9)	406.931	469.584	-96.765	372.819	312.787	32.452	345.240	92,6	84,8
Risorse da assegnare per competenze accessorie destinate all'Arma dei Carabinieri	-	146.130	-146.130	-	-	-	-	-	-
Partecipazione dell'Arma dei Carabinieri all'attività di prevenzione e contrasto al crimine	227.104	172.435	22.042	194.477	156.076	23.290	179.366	92,2	79,0
Partecipazione dell'Arma dei Carabinieri all'attività di ordine pubblico e pubblico soccorso	179.827	151.020	27.322	178.342	156.712	9.162	165.874	93,0	92,2
Pianificazione e coordinamento Forze di polizia (7.10)	1.015.925	725.094	-21.927	703.167	442.299	143.102	585.391	83,3	57,6
Risorse da assegnare per competenze accessorie destinate alle Forze di Polizia	22.917	85.904	-66.649	19.255	6.456	3.960	10.416	54,1	45,5
Formazione ed addestramento delle Forze di Polizia	24.279	13.748	7.245	20.992	11.664	3.333	14.997	71,4	61,8
Potenziamento e ammodernamento delle Forze di Polizia	479.174	270.198	-42.485	227.713	46.780	112.876	159.656	70,1	33,3
Partecipazione delle Forze di Polizia all'attività di contrasto al crimine	106.751	75.480	29.654	105.134	70.466	12.363	82.829	78,8	77,6
Partecipazione delle Forze di Polizia all'attività di ordine pubblico e pubblico soccorso	162.902	95.201	35.965	131.167	98.835	8.167	107.502	82,0	66,0
Spese di carattere riservato per: l'attuazione dei programmi di protezione, lotta alla criminalità organizzata, traffico illecito di stupefacenti	115.961	104.459	12.234	116.693	100.996	1.760	102.756	88,1	88,6
Speciali elargizioni in favore delle vittime del dovere e delle loro famiglie	81.909	79.909	2.000	81.909	107.092	-	107.092	130,7	130,7
Ammortamento mutui per potenziamento e ammodernamento delle Forze di Polizia	22.032	195	109	304	-	142	142	46,7	0,6
Soccorso civile (8)	12.400.405	6.342.421	1.832.493	8.174.914	4.936.003	1.064.409	6.000.412	73,4	48,4

TABELLA N. 6 RISULTATI DI SPESA DELLA GESTIONE DI CASSA PER MISSIONE/PROGRAMMA/AZIONE

(MIGLIAIA DI EURO)

MISSIONE/PROGRAMMA/AZIONE	MASSA SPENDIBILE (A)	PREVISIONI INIZIALI DI CASSA (B)	VARIAZIONI (C)	PREVISIONI DEFINITIVE DI CASSA (D)	PAGAMENTI		RAPPORTI		
					COMPETENZA (E)	RESIDUI (F)	TOTALI (G)	(G/D)	(G/A)
Gestione del sistema nazionale di difesa civile (8.2)	21.553	6.395	9.293	15.687	4.102	2.495	6.598	42,1	30,6
Spese di personale per il programma	2.019	1.657	362	2.019	1.472	-	1.472	72,9	72,9
Attività di difesa civile	4.245	883	2.302	3.185	1.099	493	1.592	50,0	37,5
Assistenza alle popolazioni in occasione di pubbliche calamità	15.289	3.855	6.629	10.484	1.531	2.002	3.534	33,7	23,1
Prevenzione dal rischio e soccorso pubblico (8.3)	3.731.399	3.020.814	489.832	3.510.646	2.860.812	184.959	3.045.770	86,8	81,6
Spese di personale per il programma (personale civile)	23.191	19.208	3.982	23.190	17.617	-	17.617	76,0	76,0
Spese di personale per il programma (Corpo Nazionale dei Vigili del Fuoco)	2.408.820	1.995.174	413.583	2.408.757	2.265.541	1.489	2.267.030	94,1	94,1
Gestione e assistenza del personale dei Vigili del Fuoco	15.363	19.387	-4.033	15.354	12.721	298	13.020	84,8	84,7
Gestione del soccorso pubblico	319.096	250.378	65.491	315.869	226.791	28.259	255.050	80,7	79,9
Servizi di prevenzione incendi e di vigilanza antincendio	2.591	489	1.007	1.496	628	289	916	61,3	35,4
Prevenzione e contrasto dei rischi non convenzionali e funzionamento della rete nazionale per il rilevamento della ricaduta radioattiva	8.527	8.914	-680	8.234	1.634	1.281	2.915	35,4	34,2
Concorso della flotta aerea del Corpo Nazionale dei Vigili del Fuoco alla lotta attiva agli incendi boschivi	114.474	91.731	22.688	114.420	93.416	7.446	100.862	88,2	88,1
Formazione ed addestramento dei Vigili del Fuoco	20.762	16.127	4.125	20.252	7.640	1.632	9.272	45,8	44,7
Ammodernamento e potenziamento dei Vigili del Fuoco	803.576	604.405	-16.331	588.074	215.151	144.265	359.416	61,1	44,7
Speciali elargizioni in favore delle vittime del dovere e delle famiglie dei Vigili del Fuoco	15.000	15.000	-	15.000	19.672	-	19.672	131,1	131,1
Interventi per pubbliche calamità' (8.4)	6.955.176	2.657.654	298.650	2.956.304	596.518	659.955	1.256.473	42,5	18,1
Sostegno alla ricostruzione	6.857.776	2.557.654	301.250	2.858.904	499.118	659.955	1.159.073	40,5	16,9
Prevenzione rischio sismico	97.400	100.000	-2.600	97.400	97.400	-	97.400	100,0	100,0
Protezione civile (8.5)	1.692.277	657.559	1.034.718	1.692.277	1.474.571	217.000	1.691.571	100,0	100,0

RISULTATI DI SPESA DELLA GESTIONE DI CASSA PER MISSIONE/PROGRAMMA/AZIONE

TABELLA N. 6

(MIGLIAIA DI EURO)

MISSIONE/PROGRAMMA/AZIONE	MASSA SPENDIBILE (A)	PREVISIONI INIZIALI DI CASSA (B)	VARIAZIONI (C)	PREVISIONI DEFINITIVE DI CASSA (D)	PAGAMENTI		RAPPORTI		
					COMPETENZA (E)	RESIDUI (F)	TOTALI (G)	(G/D)	(G/A)
Coordinamento del sistema di protezione civile	127.529	124.529	3.000	127.529	127.529	-	127.529	100,0	100,0
Protezione civile di primo intervento	1.509.951	478.233	1.031.718	1.509.951	1.292.951	217.000	1.509.951	100,0	100,0
Interventi per emergenze diverse da calamità naturali	10.359	10.359	-	10.359	10.359	-	10.359	100,0	100,0
Ammortamento mutui e prestiti obbligazionari attivati a seguito di calamità naturali	44.438	44.438	-	44.438	43.732	-	43.732	98,4	98,4
Interventi infrastrutturali di prima emergenza derivante da dissesto idrogeologico	-	-	-	-	-	-	-	-	-
Agricoltura, politiche agroalimentari e pesca (9)	3.299.378	1.866.432	881.471	2.747.902	1.136.085	384.567	1.520.651	55,3	46,1
Politiche europee ed internazionali e dello sviluppo rurale (9.2)	1.460.523	709.707	479.266	1.188.973	534.255	209.690	743.945	62,6	50,9
Spese di personale per il programma	13.527	11.897	1.630	13.527	11.963	-	11.963	88,4	88,4
Partecipazione ai processi decisionali per gli accordi internazionali e per la politica agricola comune e azioni di sostegno ai mercati	27.501	17.038	4.489	21.527	2.120	942	3.062	14,2	11,1
Politiche del sistema agricolo a livello nazionale ed internazionale per il settore dello sviluppo rurale e supporto per gli investimenti produttivi in agricoltura	206.822	91.644	113.648	205.292	200.393	2.406	202.799	98,8	98,1
Piano irriguo nazionale	426.870	217.127	-93	217.034	25.582	40.810	66.391	30,6	15,6
Tutela settore agricolo a seguito di avversità climatiche, salvaguardia della biodiversità e del patrimonio genetico vegetale, servizio fitosanitario e contrasto epizoozie	564.295	197.397	328.204	525.601	125.045	156.792	281.837	53,6	49,9
Promozione della ricerca nel settore agricolo agroalimentare e rurale, miglioramento genetico vegetale	182.249	137.746	29.877	167.623	133.948	7.433	141.381	84,3	77,6
Rilancio settore zootecnico e miglioramento genetico del bestiame	29.861	28.319	1.511	29.829	27.305	1.257	28.562	95,8	95,6
Distribuzione di derrate alimentari alle persone indigenti e progetti contro gli sprechi alimentari	9.398	8.540	-	8.540	7.900	50	7.950	93,1	84,6

RISULTATI DI SPESA DELLA GESTIONE DI CASSA PER MISSIONE/PROGRAMMA/AZIONE

TABELLA N. 6

(MIGLIAIA DI EURO)

MISSIONE/PROGRAMMA/AZIONE	MASSA SPENDIBILE (A)	PREVISIONI INIZIALI DI CASSA (B)	VARIAZIONI (C)	PREVISIONI DEFINITIVE DI CASSA (D)	COMPETENZA (E)	PAGAMENTI		RAPPORTI	
						RESIDUI (F)	TOTALI (G)	(G/D)	(G/A)
Vigilanza, prevenzione e repressione frodi nel settore agricolo, agroalimentare, agroindustriale e forestale (9.5)	82.273	63.991	13.405	77.396	54.307	3.070	57.378	74,1	69,7
Spese di personale per il programma	55.629	44.411	11.057	55.468	45.965	118	46.083	83,1	82,8
Prevenzione e repressione delle frodi e tutela della qualità dei prodotti agroalimentari	9.720	8.328	602	8.930	4.425	1.041	5.466	61,2	56,2
Analisi di laboratorio ed attività di ricerca e sperimentazione analitica per il contrasto alle frodi agroalimentari	14.995	9.677	1.412	11.089	2.593	1.911	4.504	40,6	30,0
Azione anti frode svolta dal Comando dei Carabinieri Politiche Agricole a tutela del comparto agroalimentare per la corretta destinazione dei finanziamenti UE e la sicurezza alimentare	1.930	1.575	334	1.909	1.324	-	1.324	69,4	68,6
Politiche competitive, della qualità' agroalimentare, della pesca, dell'ippica e mezzi tecnici di produzione (9.6)	1.756.581	1.092.734	388.799	1.481.534	547.523	171.806	719.329	48,6	41,0
Spese di personale per il programma	18.461	15.624	2.837	18.461	15.835	-	15.835	85,8	85,8
Interventi a favore del settore pesca e acquacoltura	50.498	49.285	39	49.324	37.048	22	37.069	75,2	73,4
Competitività delle filiere agroalimentari, sviluppo delle imprese e della cooperazione per la valorizzazione del sistema agroalimentare italiano	1.456.989	847.597	359.439	1.207.036	332.804	158.749	491.554	40,7	33,7
Sviluppo del sistema informativo agricolo nazionale	36.575	20.472	375	20.847	6.532	531	7.063	33,9	19,3
Interventi a favore del settore ippico	194.058	159.756	26.109	185.865	155.304	12.505	167.808	90,3	86,5
Energia e diversificazione delle fonti energetiche (10)	35.158.853	3.830.682	30.873.907	34.704.590	33.662.320	400.486	34.062.807	98,2	96,9
Promozione dell'efficienza energetica, delle energie rinnovabili e regolamentazione del mercato energetico (10.7)	34.704.953	3.532.515	30.803.367	34.335.882	33.497.248	359.572	33.856.820	98,6	97,6
Spese di personale per il programma	7.503	6.265	1.237	7.503	5.681	-	5.681	75,7	75,7
Iniziative per la decarbonizzazione, regolamentazione delle modalità di incentivazione dell'efficienza energetica e delle fonti rinnovabili	34.196.030	3.258.447	30.764.967	34.023.414	33.485.542	187.333	33.672.875	99,0	98,5

RISULTATI DI SPESA DELLA GESTIONE DI CASSA PER MISSIONE/PROGRAMMA/AZIONE

TABELLA N. 6

(MIGLIAIA DI EURO)

MISSIONE/PROGRAMMA/AZIONE	MASSA SPENDIBILE (A)	PREVISIONI INIZIALI DI CASSA (B)	VARIAZIONI (C)	PREVISIONI DEFINITIVE DI CASSA (D)	PAGAMENTI			RAPPORTI	
					COMPETENZA (E)	RESIDUI (F)	TOTALI (G)	(G/D)	(G/A)
Regolamentazione e sviluppo della concorrenza sui mercati energetici; promozione dello sviluppo economico nelle regioni interessate dalle estrazioni di idrocarburi e sostenibilità di tali attività	15.000	15.000	-	15.000	-	-	-	-	-
Interventi per la mobilità sostenibile e per l'efficiamento e il risparmio energetico	410.601	202.559	34.330	236.889	5.940	159.661	165.600	69,9	40,3
Interventi per il contrasto ai cambiamenti climatici	75.819	50.244	2.832	53.076	86	12.579	12.664	23,9	16,7
Innovazione, reti energetiche, sicurezza in ambito energetico e di georisorse (10.6)	453.900	298.167	70.541	368.708	165.072	40.914	205.987	55,9	45,4
Spese di personale per il programma	7.081	5.803	1.278	7.081	4.985	-	4.985	70,4	70,4
Sviluppo infrastrutture e sicurezza dei sistemi elettrico, gas, e petrolio; controllo delle attività su georisorse e materie prime strategiche	124.801	54.243	69.195	123.438	7.541	40.494	48.035	38,9	38,5
Ricerca sulle tecnologie sostenibili in ambito energetico e ambientale	322.018	238.122	67	238.189	152.546	420	152.966	64,2	47,5
Competitività' e sviluppo delle imprese (11)	81.311.897	43.996.557	16.407	44.012.964	28.152.572	14.302.109	42.454.681	96,5	52,2
Promozione e attuazione di politiche di sviluppo, competitività' e innovazione, di responsabilità' sociale d'impresa e movimento cooperativo (11.5)	5.910.678	4.830.606	297.121	5.127.726	4.375.139	568.194	4.943.333	96,4	83,6
Spese di personale per il programma	8.048	3.632	4.388	8.020	6.855	-	6.855	85,5	85,2
Promozione delle PMI, delle start up, della responsabilità sociale e del movimento cooperativo	3.931	3.374	557	3.931	2.738	271	3.008	76,5	76,5
Politica industriale e politiche per la competitività	5.898.700	4.823.599	292.176	5.115.775	4.365.546	567.923	4.933.469	96,4	83,6
Vigilanza sul sistema cooperativo e sulle società (11.6)	37.889	19.136	16.463	35.598	25.890	3.674	29.564	83,0	78,0
Spese di personale per il programma	9.356	7.846	1.478	9.324	7.507	-	7.507	80,5	80,2
Vigilanza sulle società fiduciarie e di revisione, sul sistema cooperativo e registro delle imprese	26.650	10.006	14.480	24.486	17.348	3.663	21.010	85,8	78,8

RISULTATI DI SPESA DELLA GESTIONE DI CASSA PER MISSIONE/PROGRAMMA/AZIONE

TABELLA N. 6

(MIGLIAIA DI EURO)

MISSIONE/PROGRAMMA/AZIONE	MASSA SPENDIBILE (A)	PREVISIONI INIZIALI DI CASSA (B)	VARIAZIONI (C)	PREVISIONI DEFINITIVE DI CASSA (D)	PAGAMENTI		RAPPORTI		
					COMPETENZA (E)	RESIDUI (F)	TOTALI (G)	(G/D) (G/A)	
Gestione delle procedure di liquidazione coatta amministrativa di enti cooperativi e società fiduciarie	1.883	1.284	505	1.789	1.035	12	1.046	58,5	55,6
Incentivazione del sistema produttivo (11.7)	5.960.933	3.919.091	1.372.334	5.291.424	4.293.281	656.107	4.949.388	93,5	83,0
Spese di personale per il programma	13.959	9.805	4.101	13.906	12.053	-	12.053	86,7	86,3
Finanziamenti agevolati, contributi in c/interessi e in c/capitale, per lo sviluppo delle imprese	4.303.992	2.571.486	1.080.201	3.651.687	2.655.782	656.065	3.311.847	90,7	76,9
Garanzie e sostegno al credito alle PMI	1.642.982	1.337.800	288.032	1.625.832	1.625.446	41	1.625.487	100,0	98,9
Incentivi alle imprese per interventi di sostegno (11.8)	48.071.214	14.412.895	-259.778	14.153.117	1.619.460	12.382.690	14.002.150	98,9	29,1
Agevolazioni sui finanziamenti alle imprese concessi sul FRI	61.821	115.000	-60.145	54.855	10.526	-	10.526	19,2	17,0
Garanzie assunte dallo Stato	905.395	334.018	100	334.118	20.000	231.306	251.306	75,2	27,8
Sostegno finanziario al sistema produttivo interno e sviluppo della cooperazione	47.103.998	13.963.877	-199.733	13.764.144	1.588.934	12.151.384	13.740.317	99,8	29,2
Interventi di sostegno tramite il sistema della fiscalità' (11.9)	16.172.601	17.224.565	-1.465.950	15.758.615	15.472.895	90.091	15.562.986	98,8	96,2
Settore agricolo	548.280	7.000	541.280	548.280	548.280	-	548.280	100,0	100,0
Turismo e alberghi	-	100.000	-100.000	-	-	-	-	-	-
Settore cinema, musica, arti, cultura e editoria	651.342	237.470	-	237.470	237.470	-	237.470	100,0	36,5
Ricerca e sviluppo	914.800	914.800	-	914.800	914.800	-	914.800	100,0	100,0
Attività manifatturiere	127.975	127.975	-	127.975	127.975	-	127.975	100,0	100,0
Ricostruzione di imprese danneggiate da eventi sismici	818.200	818.200	-	818.200	818.200	-	818.200	100,0	100,0
Sospensione versamenti tributari a favore delle popolazioni colpite da calamità naturali	16.460	16.460	-	16.460	-	-	-	-	-
Agevolazioni fiscali a favore di particolari aree territoriali	1.354.200	1.200.200	154.000	1.354.200	1.209.200	-	1.209.200	89,3	89,3
Settore dell'autotrasporto	1.167.384	1.509.400	-342.130	1.167.270	1.136.384	91	1.136.474	97,4	97,4

RISULTATI DI SPESA DELLA GESTIONE DI CASSA PER MISSIONE/PROGRAMMA/AZIONE

TABELLA N. 6

(MIGLIAIA DI EURO)

MISSIONE/PROGRAMMA/AZIONE	MASSA SPENDIBILE (A)	PREVISIONI INIZIALI DI CASSA (B)	VARIAZIONI (C)	PREVISIONI DEFINITIVE DI CASSA (D)	COMPETENZA (E)	PAGAMENTI		RAPPORTI	
						RESIDUI (F)	TOTALI (G)	(G/D)	(G/A)
Settore creditizio e bancario	3.505.700	5.546.900	-2.041.200	3.505.700	3.505.700	-	3.505.700	100,0	100,0
Agevolazioni fiscali a favore di imprese	817.000	494.900	322.100	817.000	726.627	90.000	816.627	100,0	100,0
Riduzione cuneo fiscale	5.073.960	5.073.960	-	5.073.960	5.073.960	-	5.073.960	100,0	100,0
Agevolazioni fiscali per la crescita economica	3.000	3.000	-	3.000	-	-	-	-	-
incentivi fiscali per gli interventi di efficienza energetica e rischio sismico	1.174.300	1.174.300	-	1.174.300	1.174.300	-	1.174.300	100,0	100,0
Lotta alla contraffazione e tutela della proprietà industriale (11.10)	148.286	93.109	47.022	140.130	116.821	11.878	128.700	91,8	86,8
Spese di personale per il programma	7.472	6.356	1.098	7.454	5.942	-	5.942	79,7	79,5
Tutela, incentivazione e valorizzazione della proprietà industriale e contrasto dei fenomeni contraffattivi	95.110	44.053	42.919	86.972	65.216	11.878	77.094	88,6	81,1
Partecipazione agli organismi internazionali per la difesa della proprietà industriale	45.704	42.700	3.004	45.704	45.663	-	45.663	99,9	99,9
Coordinamento dell'azione amministrativa e dei programmi per la competitività e lo sviluppo delle imprese, la comunicazione e l'energia (11.11)	9.715	5.252	4.405	9.657	6.295	8	6.303	65,3	64,9
Spese di personale per il programma	7.608	5.158	2.443	7.601	6.187	-	6.187	81,4	81,3
Promozione e coordinamento interno all'Amministrazione e con soggetti pubblici e privati nazionali ed internazionali	2.107	94	1.962	2.056	107	8	116	5,6	5,5
Riconversione industriale e grandi filiere produttive (11.12)	5.000.580	3.491.905	4.791	3.496.696	2.242.792	589.467	2.832.258	81,0	56,6
Spese di personale per il programma	2.885	4.067	-1.182	2.885	2.054	-	2.054	71,2	71,2
Crisi industriali e grandi filiere produttive	194.034	181.839	22.652	204.491	51.076	12.907	63.983	31,3	33,0
Interventi per l'innovazione del sistema produttivo del settore dell'aerospazio, della sicurezza e della difesa	3.876.072	2.605.632	95.642	2.701.273	1.863.407	512.291	2.375.698	87,9	61,3
Ammortamento mutui per interventi nel settore dell'aerospazio, della sicurezza e della difesa	105.681	105.681	-	105.681	105.681	-	105.681	100,0	100,0

RISULTATI DI SPESA DELLA GESTIONE DI CASSA PER MISSIONE/PROGRAMMA/AZIONE

TABELLA N. 6

(MIGLIAIA DI EURO)

MISSIONE/PROGRAMMA/AZIONE	MASSA SPENDIBILE (A)	PREVISIONI INIZIALI DI CASSA (B)	VARIAZIONI (C)	PREVISIONI DEFINITIVE DI CASSA (D)	PAGAMENTI		RAPPORTI		
					COMPETENZA (E)	RESIDUI (F)	TOTALI (G)	(G/D) (G/A)	
Realizzazione di progetti di ricerca e sviluppo tecnologico dell'industria aeronautica	821.909	594.686	-112.320	482.366	220.574	64.269	284.843	59,1	34,7
Regolazione dei mercati (12)	85.730	50.693	19.382	70.075	33.913	9.808	43.721	62,4	51,0
Vigilanza sui mercati e sui prodotti, promozione della concorrenza e tutela dei consumatori (12.4)	85.730	50.693	19.382	70.075	33.913	9.808	43.721	62,4	51,0
Spese di personale per il programma	9.114	7.843	1.246	9.089	7.128	-	7.128	78,4	78,2
Armonizzazione del mercato, concorrenza, tutela dei consumatori e vigilanza sui fondi CONSAP	62.647	30.363	16.968	47.330	15.823	9.502	25.325	53,5	40,4
Vigilanza e controllo nel settore della sicurezza e conformità dei prodotti e degli impianti industriali, della metrologia legale, e su enti e organismi di normazione, di accreditamento e notificati e sul sistema camerale	13.969	12.488	1.169	13.656	10.962	306	11.268	82,5	80,7
Diritto alla mobilità' e sviluppo dei sistemi di trasporto (13)	25.958.570	16.110.075	4.149.985	20.260.060	12.707.286	1.428.330	14.135.616	69,8	54,5
Sviluppo e sicurezza della mobilità' stradale (13.1)	478.171	324.591	80.760	405.351	288.539	12.100	300.639	74,2	62,9
Spese di personale per il programma	166.144	143.753	22.159	165.912	130.613	-	130.613	78,7	78,6
Regolamentazione della circolazione stradale e servizi di motorizzazione	212.743	121.109	58.412	179.521	135.094	10.017	145.110	80,8	68,2
Interventi per la sicurezza stradale	99.284	59.729	189	59.919	22.832	2.083	24.915	41,6	25,1
Autotrasporto ed intermodalita' (13.2)	1.644.828	479.523	915.900	1.395.424	736.401	253.858	990.260	71,0	60,2
Spese di personale per il programma	9.356	8.621	736	9.356	5.105	-	5.105	54,6	54,6
Sistemi e servizi di trasporto intermodale	550.658	164.321	194.775	359.096	17.167	142.551	159.718	44,5	29,0
Interventi in materia di autotrasporto	1.084.814	306.581	720.390	1.026.972	714.129	111.307	825.436	80,4	76,1
Sviluppo e sicurezza del trasporto aereo (13.4)	318.425	159.082	67.843	226.925	72.746	72.264	145.010	63,9	45,5
Spese di personale per il programma	3.062	2.602	438	3.039	2.301	-	2.301	75,7	75,1
Sicurezza e vigilanza nel trasporto aereo	315.363	156.481	67.406	223.886	70.445	72.264	142.709	63,7	45,3
Sistemi ferroviari, sviluppo e sicurezza del trasporto ferroviario (13.5)	1.205.895	686.580	131.258	817.838	515.163	166.508	681.672	83,4	56,5

RISULTATI DI SPESA DELLA GESTIONE DI CASSA PER MISSIONE/PROGRAMMA/AZIONE

TABELLA N. 6

(MIGLIAIA DI EURO)

MISSIONE/PROGRAMMA/AZIONE	MASSA SPENDIBILE (A)	PREVISIONI INIZIALI DI CASSA (B)	VARIAZIONI (C)	PREVISIONI DEFINITIVE DI CASSA (D)	PAGAMENTI		RAPPORTI		
					COMPETENZA (E)	RESIDUI (F)	TOTALI (G)	(G/D) (G/A)	
Spese di personale per il programma	4.420	4.187	141	4.327	3.561	-	3.561	82,3	80,6
Interventi sulle infrastrutture ferroviarie	1.103.229	648.399	127.572	775.971	478.367	165.280	643.647	82,9	58,3
Interventi per la sicurezza e la vigilanza ferroviaria e delle infrastrutture stradali e autostradali	98.246	33.995	3.545	37.540	33.235	1.228	34.463	91,8	35,1
Sviluppo e sicurezza della mobilità' locale (13.6)	12.829.536	7.212.016	1.810.075	9.022.091	4.816.320	632.306	5.448.627	60,4	42,5
Spese di personale per il programma	8.891	8.189	702	8.891	4.367	-	4.367	49,1	49,1
Concorso dello Stato al trasporto pubblico locale	9.378.695	5.764.374	1.599.104	7.363.478	4.425.186	342.841	4.768.027	64,8	50,8
Interventi a favore delle linee metropolitane	3.037.858	1.365.586	173.315	1.538.901	349.933	280.492	630.425	41,0	20,8
Interventi a favore di ferrovie in concessione ed in gestione governativa	404.092	73.867	36.954	110.821	36.834	8.973	45.807	41,3	11,3
Sostegno allo sviluppo del trasporto (13.8)	6.914.910	5.586.292	1.009.513	6.595.805	5.279.479	57.059	5.336.539	80,9	77,2
Contratto di servizio per il sistema di controllo del traffico aereo	4.419	4.419	-	4.419	4.419	-	4.419	100,0	100,0
Contratto di servizio e di programma per il trasporto ferroviario	6.910.491	5.581.873	1.009.513	6.591.386	5.275.060	57.059	5.332.120	80,9	77,2
Sviluppo e sicurezza della navigazione e del trasporto marittimo e per vie d'acqua interne (13.9)	2.566.805	1.661.989	134.636	1.796.625	998.637	234.234	1.232.871	68,6	48,0
Spese di personale per il programma	9.922	8.821	1.101	9.922	7.846	-	7.846	79,1	79,1
Sviluppo e sicurezza della navigazione e del trasporto marittimo	361.285	231.193	87.336	318.530	156.061	94.305	250.366	78,6	69,3
Sviluppo e sicurezza della navigazione e del trasporto per le vie d'acqua interne	175.731	104.765	27.689	132.454	32.441	5.480	37.922	28,6	21,6
Infrastrutture portuali	2.004.694	1.312.199	16.170	1.328.370	799.197	130.200	929.397	70,0	46,4
Interventi per l'industria navalmecanica	15.172	5.011	2.339	7.349	3.091	4.249	7.340	99,9	48,4
Infrastrutture pubbliche e logistica (14)	24.249.258	6.712.820	2.157.655	8.870.475	2.897.059	2.157.606	5.054.665	57,0	20,8
Sistemi idrici, idraulici ed elettrici (14.5)	568.440	438.936	1.478	440.414	169.927	28.600	198.527	45,1	34,9

RISULTATI DI SPESA DELLA GESTIONE DI CASSA PER MISSIONE/PROGRAMMA/AZIONE

TABELLA N. 6

(MIGLIAIA DI EURO)

MISSIONE/PROGRAMMA/AZIONE	MASSA SPENDIBILE (A)	PREVISIONI INIZIALI DI CASSA (B)	VARIAZIONI (C)	PREVISIONI DEFINITIVE DI CASSA (D)	PAGAMENTI			RAPPORTI	
					COMPETENZA (E)	RESIDUI (F)	TOTALI (G)	(G/D)	(G/A)
Spese di personale per il programma	10.257	8.835	1.381	10.216	6.720	-	6.720	65,8	65,5
Interventi nel settore idrico ed elettrico	115.880	59.016	25	59.041	4.026	2.188	6.214	10,5	5,4
Interventi in materia di dighe	442.303	371.085	73	371.158	159.181	26.412	185.593	50,0	42,0
Opere pubbliche e infrastrutture (14.8)	3.000.850	1.310.000	-	1.310.000	-	242.096	242.096	18,5	8,1
Sostegno alle Regioni per la realizzazione di opere per l'edilizia sanitaria	3.000.850	1.310.000	-	1.310.000	-	242.096	242.096	18,5	8,1
Sicurezza, vigilanza e regolamentazione in materia di opere pubbliche e delle costruzioni (14.9)	15.516	8.921	4.393	13.314	7.445	1.474	8.919	67,0	57,5
Spese di personale per il programma	6.133	5.311	743	6.054	6.502	-	6.502	107,4	106,0
Supporto tecnico-scientifico, amministrativo e di certificazione in materia di opere pubbliche	9.383	3.610	3.650	7.260	943	1.474	2.418	33,3	25,8
Edilizia statale ed interventi speciali e per pubbliche calamità' (14.10)	4.410.647	872.365	1.217.000	2.089.366	283.938	300.668	584.606	28,0	13,3
Spese di personale per il programma	87.113	79.075	7.778	86.853	72.372	-	72.372	83,3	83,1
Opere di preminente interesse nazionale	1.445.600	43.901	99.225	143.125	31.291	49.636	80.926	56,5	5,6
Interventi di edilizia pubblica e riqualificazione del territorio	1.707.243	421.993	499.870	921.863	103.937	115.337	219.273	23,8	12,8
Salvaguardia di Venezia e della sua laguna	229.672	162.897	26.043	188.940	59.437	25.672	85.110	45,0	37,1
Accordi internazionali e grandi eventi	145.415	73.119	2.650	75.769	4.250	2.496	6.746	8,9	4,6
Interventi di ricostruzione a seguito di eventi calamitosi	75.221	27.831	30.592	58.423	931	4.244	5.175	8,9	6,9
Infrastrutture carcerarie	107.082	23.550	47.207	70.757	9.321	4.560	13.880	19,6	13,0
Realizzazione del sistema MOSE	613.300	40.000	503.636	543.636	2.400	98.724	101.123	18,6	16,5
Pianificazione strategica di settore e sistemi stradali e autostradali (14.11)	16.253.805	4.082.598	934.783	5.017.381	2.435.749	1.584.768	4.020.517	80,1	24,7
Spese di personale per il programma	25.418	13.732	3.267	16.999	18.256	-	18.256	107,4	71,8
Infrastrutture stradali e autostradali in gestione ANAS e relative intermodalità	10.063.775	1.316.280	620.756	1.937.036	928.966	788.994	1.717.979	88,7	17,1

RISULTATI DI SPESA DELLA GESTIONE DI CASSA PER MISSIONE/PROGRAMMA/AZIONE

TABELLA N. 6

(MIGLIAIA DI EURO)

MISSIONE/PROGRAMMA/AZIONE	MASSA SPENDIBILE (A)	PREVISIONI INIZIALI DI CASSA (B)	VARIAZIONI (C)	PREVISIONI DEFINITIVE DI CASSA (D)	PAGAMENTI			RAPPORTI	
					COMPETENZA (E)	RESIDUI (F)	TOTALI (G)	(G/D)	(G/A)
Infrastrutture autostradali in concessione	879.566	388.994	270.197	659.191	105.945	263.907	369.852	56,1	42,0
Contributi per la realizzazione di opere viarie	1.961.911	1.550.944	-8.327	1.542.617	1.156.762	251.903	1.408.665	91,3	71,8
Interventi per la realizzazione di itinerari turistici ciclo-pedonali	286.520	95.000	38.500	133.500	60.000	62.110	122.110	91,5	42,6
Sviluppo del territorio. Progetti internazionali e infrastrutture per la mobilità sostenibile	3.036.616	717.648	10.390	728.038	165.802	217.854	383.656	52,7	12,6
Comunicazioni (15)	1.961.873	1.444.128	266.535	1.710.664	1.077.735	463.342	1.541.077	90,1	78,6
Servizi postali (15.3)	314.910	314.910	-	314.910	314.910	-	314.910	100,0	100,0
Garanzia del servizio postale	314.910	314.910	-	314.910	314.910	-	314.910	100,0	100,0
Sostegno al pluralismo dell'informazione (15.4)	395.614	365.372	30.242	395.614	341.916	48.393	390.309	98,7	98,7
Sostegno al pluralismo dell'informazione	395.614	365.372	30.242	395.614	341.916	48.393	390.309	98,7	98,7
Pianificazione, regolamentazione tecnica e valorizzazione dello spettro radio (15.5)	13.325	11.281	1.897	13.178	11.420	274	11.694	88,7	87,8
Spese di personale per il programma	7.009	5.398	1.594	6.992	5.864	-	5.864	83,9	83,7
Pianificazione, gestione e regolamentazione, in ambito nazionale ed internazionale, dello spettro radio, controllo tecnico delle comunicazioni elettroniche e radiodiffusione	6.315	5.883	303	6.186	5.557	274	5.831	94,3	92,3
Servizi di Comunicazione Elettronica, di Radiodiffusione e Postali (15.8)	1.173.571	699.687	226.305	925.992	366.157	412.851	779.008	84,1	66,4
Spese di personale per il programma	9.231	7.419	1.784	9.203	8.090	-	8.090	87,9	87,6
Sostegno finanziario all'emittenza radio televisiva anche in ambito locale	317.160	86.904	170.265	257.168	13.414	169.796	183.210	71,2	57,8
Regolamentazione e gestione delle comunicazioni elettroniche e cooperazione internazionale in campo postale	847.180	605.364	54.257	659.620	344.654	243.054	587.708	89,1	69,4
Attività territoriali in materia di comunicazioni e di vigilanza sui mercati e sui prodotti (15.9)	64.453	52.879	8.091	60.970	43.332	1.824	45.156	74,1	70,1
Spese di personale per il programma	49.823	43.010	6.583	49.593	38.918	-	38.918	78,5	78,1

TABELLA N. 6 RISULTATI DI SPESA DELLA GESTIONE DI CASSA PER MISSIONE/PROGRAMMA/AZIONE

(MIGLIAIA DI EURO)

MISSIONE/PROGRAMMA/AZIONE	MASSA SPENDIBILE (A)	PREVISIONI INIZIALI DI CASSA (B)	VARIAZIONI (C)	PREVISIONI DEFINITIVE DI CASSA (D)	PAGAMENTI		RAPPORTI		
					COMPETENZA (E)	RESIDUI (F)	TOTALI (G)	(G/D) (G/A)	
Rilascio di titoli abilitativi, vigilanza, controllo ispettivo - anche in conto terzi - in materia di comunicazioni, coordinamento sportelli territoriali per l'utenza	14.630	9.869	1.508	11.377	4.414	1.824	6.238	54,8	42,6
Commercio internazionale ed internazionalizzazione del sistema produttivo (16)	917.009	542.696	243.957	786.653	722.523	42.090	764.612	97,2	83,4
Sostegno all'internazionalizzazione delle imprese e promozione del made in Italy (16.5)	917.009	542.696	243.957	786.653	722.523	42.090	764.612	97,2	83,4
Spese di personale per il programma	10.518	9.085	963	10.048	7.204	2	7.206	71,7	68,5
Agenzia per la promozione all'estero e l'internazionalizzazione delle imprese italiane	368.671	249.447	51.578	301.025	248.971	41.780	290.751	96,6	78,9
Internazionalizzazione del sistema produttivo e cooperazione scientifica e tecnologica in ambito internazionale	476.638	272.163	201.466	473.630	464.472	308	464.780	98,1	97,5
Piano straordinario del Made in Italy	61.182	12.000	-10.050	1.950	1.875	-	1.875	96,2	3,1
Ricerca e innovazione (17)	6.867.955	4.911.290	337.161	5.248.451	3.912.175	500.914	4.413.088	84,1	64,3
Ricerca educazione e formazione in materia di beni e attivita' culturali (17.4)	163.986	140.047	13.213	153.259	128.927	8.045	136.972	89,4	83,5
Spese di personale per il programma	27.650	23.307	4.343	27.650	15.201	-	15.201	55,0	55,0
Ricerca nel settore del restauro e della conservazione dei beni culturali degli istituti centrali	4.135	4.135	-	4.135	3.924	-	3.924	94,9	94,9
Studi, ricerche e nuove tecnologie per la conoscenza, la catalogazione, la digitalizzazione, la conservazione e il restauro del patrimonio culturale	13.631	11.963	670	12.633	11.399	228	11.628	92,0	85,3
Attività di formazione del personale ed educazione al patrimonio culturale	14.053	4.532	-170	4.362	4.246	-	4.246	97,4	30,2
Sostegno alle attività scientifiche e di ricerca delle istituzioni culturali	104.517	96.110	8.369	104.479	94.157	7.816	101.973	97,6	97,6
Ricerca di base e applicata (17.15)	1.814.477	941.389	499.000	1.440.389	1.355.389	73.874	1.425.264	99,2	78,8
Potenziamento ricerca scientifica e tecnologica	1.814.477	941.389	499.000	1.440.389	1.355.389	73.874	1.425.264	99,2	78,8
Ricerca, innovazione, tecnologie e servizi per lo sviluppo delle comunicazioni e della società dell'informazione (17.18)	19.955	12.515	1.160	13.675	7.635	834	8.468	61,9	42,4

RISULTATI DI SPESA DELLA GESTIONE DI CASSA PER MISSIONE/PROGRAMMA/AZIONE

TABELLA N. 6

(MIGLIAIA DI EURO)

MISSIONE/PROGRAMMA/AZIONE	MASSA SPENDIBILE (A)	PREVISIONI INIZIALI DI CASSA (B)	VARIAZIONI (C)	PREVISIONI DEFINITIVE DI CASSA (D)	PAGAMENTI		RAPPORTI		
					COMPETENZA (E)	RESIDUI (F)	TOTALI (G)	(G/D) (G/A)	
Spese di personale per il programma	7.322	6.241	1.054	7.296	5.592	-	5.592	76,7	76,4
Ricerca, sperimentazioni e servizi per le comunicazioni, nuove tecnologie e sicurezza informatica	12.633	6.273	106	6.379	2.042	834	2.876	45,1	22,8
Ricerca per il settore della sanità pubblica (17.20)	713.561	509.048	151.149	660.197	419.201	39.959	459.160	69,5	64,3
Spese di personale per il programma	4.823	3.774	1.049	4.823	4.080	-	4.080	84,6	84,6
Promozione e sviluppo della ricerca sanitaria	697.090	496.738	146.988	643.726	410.616	38.735	449.350	69,8	64,5
Trasferimenti per il funzionamento degli enti vigilati e contributi ad altri organismi	11.647	8.536	3.111	11.647	4.505	1.225	5.730	49,2	49,2
Ricerca per il settore zooprofilattico (17.21)	39.599	34.340	1.153	35.493	33.170	-	33.170	93,5	83,8
Spese di personale per il programma	1.164	1.037	127	1.164	941	-	941	80,8	80,8
Promozione e sviluppo della ricerca per il settore zooprofilattico	38.435	33.303	1.026	34.329	32.229	-	32.229	93,9	83,9
Ricerca scientifica e tecnologica di base e applicata (17.22)	4.116.376	3.273.952	-328.514	2.945.438	1.967.853	378.201	2.346.054	79,7	57,0
Spese di personale per il programma	6.083	3.846	2.217	6.063	4.751	8	4.759	78,5	78,2
Interventi integrati di ricerca e sviluppo	277.934	204.916	-3.011	201.905	148.096	20.143	168.239	83,3	60,5
Contributi alle attività di ricerca degli enti pubblici e privati	2.550.890	2.592.861	-475.520	2.117.341	1.628.361	121.067	1.749.428	82,6	68,6
Interventi di sostegno alla ricerca pubblica	1.281.469	472.329	147.800	620.129	186.645	236.984	423.629	68,3	33,1
Sviluppo sostenibile e tutela del territorio e dell'ambiente (18)	6.610.221	4.411.014	397.700	4.808.714	1.922.731	294.350	2.217.081	46,1	33,5
Vigilanza, prevenzione e repressione in ambito ambientale (18.8)	21.704	21.626	78	21.704	20.839	-	20.839	96,0	96,0
Spese di personale per il programma (Comando dei Carabinieri)	17.293	17.265	28	17.293	17.293	-	17.293	100,0	100,0
Vigilanza del Comando Carabinieri Tutela dell'Ambiente	4.411	4.361	50	4.411	3.546	-	3.546	80,4	80,4
Tutela e gestione delle risorse idriche e del territorio e prevenzione del rischio idrogeologico (18.12)	1.416.614	747.776	-14.345	733.431	131.561	192.306	323.867	44,2	22,9

RISULTATI DI SPESA DELLA GESTIONE DI CASSA PER MISSIONE/PROGRAMMA/AZIONE

TABELLA N. 6

(MIGLIAIA DI EURO)

MISSIONE/PROGRAMMA/AZIONE	MASSA SPENDIBILE (A)	PREVISIONI INIZIALI DI CASSA (B)	VARIAZIONI (C)	PREVISIONI DEFINITIVE DI CASSA (D)	PAGAMENTI		RAPPORTI		
					COMPETENZA (E)	RESIDUI (F)	TOTALI (G)	(G/D)	(G/A)
Spese di personale per il programma	4.099	3.254	843	4.096	3.207	3	3.209	78,4	78,3
Interventi per l'uso efficiente delle risorse idriche, per la tutela quantitativa delle acque e per il servizio idrico integrato	618.177	200.517	4.848	205.365	94.582	85.961	180.543	87,9	29,2
Protezione e difesa del suolo, tutela dell'assetto idrogeologico	761.255	513.094	-22.035	491.059	2.861	106.342	109.204	22,2	14,3
Finanziamenti per le Autorità di bacino	33.082	30.911	2.000	32.911	30.911	-	30.911	93,9	93,4
Tutela, conservazione e valorizzazione della fauna e della flora, salvaguardia della biodiversità e dell'ecosistema marino (18.13)	532.913	391.689	21.209	412.898	324.308	15.781	340.090	82,4	63,8
Spese di personale per il programma	7.852	6.704	1.141	7.844	4.730	8	4.738	60,4	60,3
Tutela del mare e interventi operativi di prevenzione e contrasto agli inquinamenti da idrocarburi e sostanze assimilate	73.296	54.740	16.664	71.404	66.103	600	66.703	93,4	91,0
Tutela e valorizzazione della biodiversità e controllo del commercio di specie a rischio di estinzione - (CITES)	23.527	19.885	3.153	23.038	14.122	3.161	17.283	75,0	73,5
Tutela, valorizzazione e gestione delle aree naturali protette e dei patrimoni naturalistici	310.951	194.663	-337	194.325	125.185	12.012	137.197	70,6	44,1
Controllo organismi geneticamente modificati (O.G.M.) e valutazione delle sostanze chimiche pericolose	3.458	2.877	581	3.458	2.041	-	2.041	59,0	59,0
Finanziamento della ricerca nel settore ambientale	113.828	112.821	7	112.828	112.128	-	112.128	99,4	98,5
Sostegno allo sviluppo sostenibile (18.14)	1.971.922	1.440.500	31.211	1.471.711	578.517	1.186	579.702	39,4	29,4
Sostegno allo sviluppo di politiche ambientali	1.971.922	1.440.500	31.211	1.471.711	578.517	1.186	579.702	39,4	29,4
Promozione dell'economia circolare, e gestione dei rifiuti e interventi per lo sviluppo sostenibile (18.15)	458.351	152.060	107.410	259.470	109.672	16.388	126.060	48,6	27,5
Spese di personale per il programma	2.843	2.498	334	2.832	2.024	11	2.035	71,9	71,6
Interventi per la promozione dell'economia circolare e politiche di gestione dei rifiuti	426.517	138.704	104.079	242.783	103.724	15.034	118.758	48,9	27,8

RISULTATI DI SPESA DELLA GESTIONE DI CASSA PER MISSIONE/PROGRAMMA/AZIONE

TABELLA N. 6

(MIGLIAIA DI EURO)

MISSIONE/PROGRAMMA/AZIONE	MASSA SPENDIBILE (A)	PREVISIONI INIZIALI DI CASSA (B)	VARIAZIONI (C)	PREVISIONI DEFINITIVE DI CASSA (D)	PAGAMENTI		RAPPORTI		
					COMPETENZA (E)	RESIDUI (F)	TOTALI (G)	(G/D)	(G/A)
Interventi a livello nazionale di promozione dello sviluppo sostenibile	28.991	10.858	2.998	13.856	3.925	1.342	5.267	38,0	18,2
Approntamento e impiego Carabinieri per la tutela forestale, ambientale e agroalimentare (18.17)	568.403	475.605	92.222	567.827	535.952	5.391	541.343	95,3	95,2
Spese di personale per il programma	511.814	441.692	69.831	511.523	498.445	326	498.772	97,5	97,5
Gestione e assistenza del personale dei Carabinieri per la tutela forestale, ambientale e agroalimentare	7.875	5.872	2.002	7.874	5.334	730	6.064	77,0	77,0
Prevenzione e repressione dei reati agro-ambientali e sicurezza alimentare	3.733	3.557	176	3.733	2.572	136	2.707	72,5	72,5
Controllo del territorio per il contrasto ai reati in danno all'ambiente, alla fauna e alla flora	13.177	7.057	6.114	13.171	9.458	1.641	11.100	84,3	84,2
Protezione del territorio e contrasto all'aggressione degli ecosistemi agro-forestali	10.118	8.310	1.808	10.118	7.543	601	8.144	80,5	80,5
Salvaguardia della biodiversità anche in attuazione di convenzioni internazionali, tutela e gestione delle aree naturali protette, educazione e monitoraggio ambientale	21.685	9.117	12.290	21.408	12.600	1.956	14.556	68,0	67,1
Tutela e valorizzazione dei territori rurali, montani e forestali (18.18)	42.006	39.460	2.152	41.613	39.139	951	40.090	96,3	95,4
Spese di personale per il programma	3.491	2.944	547	3.491	2.935	-	2.935	84,1	84,1
Politiche forestali, tutela e valorizzazione dei prodotti forestali e certificazione CITES	37.429	35.430	1.606	37.035	35.168	951	36.119	97,5	96,5
Politiche di tutela e valorizzazione dei territori rurali, montani e forestali	1.086	1.086	-	1.086	1.036	-	1.036	95,3	95,3
Prevenzione e risanamento del danno ambientale e bonifiche (18.19)	256.546	60.269	89.625	149.895	38.666	29.689	68.356	45,6	26,6
Spese di personale per il programma	3.669	3.160	491	3.650	2.571	18	2.590	70,9	70,6
Accertamento e risarcimento in materia di danno ambientale	3.149	3.095	54	3.148	3.144	-	3.145	99,9	99,9
Interventi di risanamento ambientale e bonifiche	249.728	54.014	89.081	143.096	32.951	29.670	62.621	43,8	25,1
Attività internazionale e comunitaria per la transizione ecologica (18.20)	987.355	899.658	49.465	949.123	80.026	18.164	98.669	10,4	10,0

RISULTATI DI SPESA DELLA GESTIONE DI CASSA PER MISSIONE/PROGRAMMA/AZIONE

TABELLA N. 6

(MIGLIAIA DI EURO)

MISSIONE/PROGRAMMA/AZIONE	MASSA SPENDIBILE (A)	PREVISIONI INIZIALI DI CASSA (B)	VARIAZIONI (C)	PREVISIONI DEFINITIVE DI CASSA (D)	PAGAMENTI		RAPPORTI		
					COMPETENZA (E)	RESIDUI (F)	TOTALI (G)	(G/D)	(G/A)
Spese di personale per il programma	2.308	1.927	381	2.308	712	-	712	30,8	30,8
Attuazione accordi e impegni internazionali e comunitari	898.257	893.010	4.279	897.289	49.026	141	49.167	5,5	5,5
Cooperazione internazionale	86.790	4.721	44.805	49.526	30.287	18.502	48.790	98,5	56,2
Valutazioni e autorizzazioni ambientali e interventi per la qualità dell'aria e prevenzione e riduzione dell'inquinamento (18.21)	354.407	182.372	18.672	201.044	64.050	14.015	78.065	38,8	22,0
Spese di personale per il programma	4.299	3.832	463	4.295	2.326	4	2.330	54,2	54,2
Verifiche di compatibilità ambientale e rilascio delle autorizzazioni	30.874	14.864	13.845	28.709	9.921	753	10.675	37,2	34,6
Prevenzione e riduzione dell'inquinamento acustico ed elettromagnetico	3.418	357	2.078	2.434	1.099	203	1.302	53,5	38,1
Prevenzione e riduzione dell'inquinamento atmosferico	315.816	163.319	2.286	165.606	50.704	13.055	63.759	38,5	20,2
Casa e assetto urbanistico (19)	1.729.517	1.399.322	226.452	1.625.774	1.467.674	18.180	1.485.854	91,4	85,9
Politiche abitative e riqualificazione periferie (19.1)	626.984	582.000	30.000	612.000	562.000	-	562.000	91,8	89,6
Politiche abitative	556.984	512.000	30.000	542.000	492.000	-	492.000	90,8	88,3
Riqualificazione periferie e aree urbane degradate	70.000	70.000	-	70.000	70.000	-	70.000	100,0	100,0
Politiche abitative, urbane e territoriali (19.2)	1.102.533	817.322	196.452	1.013.774	905.674	18.180	923.854	91,1	83,8
Spese di personale per il programma	4.110	3.462	597	4.060	5.215	-	5.215	128,5	126,9
Edilizia residenziale sociale	669.461	573.663	86.248	659.911	554.632	15.832	570.465	86,4	85,2
Interventi e misure per la riduzione del disagio abitativo	428.961	240.197	109.607	349.804	345.827	2.348	348.174	99,5	81,2
Tutela della salute (20)	3.835.104	2.223.589	148.005	2.371.594	1.272.258	286.210	1.558.469	65,7	40,6
Prevenzione e promozione della salute umana ed assistenza sanitaria al personale navigante e aeronavigante (20.1)	622.051	367.521	63.974	431.495	221.611	106.248	327.859	76,0	52,7
Spese di personale per il programma	52.270	41.766	10.502	52.269	44.540	-	44.540	85,2	85,2

RISULTATI DI SPESA DELLA GESTIONE DI CASSA PER MISSIONE/PROGRAMMA/AZIONE

TABELLA N. 6

(MIGLIAIA DI EURO)

MISSIONE/PROGRAMMA/AZIONE	MASSA SPENDIBILE (A)	PREVISIONI INIZIALI DI CASSA (B)	VARIAZIONI (C)	PREVISIONI DEFINITIVE DI CASSA (D)	PAGAMENTI		RAPPORTI		
					COMPETENZA (E)	RESIDUI (F)	TOTALI (G)	(G/D)	(G/A)
Sorveglianza, prevenzione e controllo delle malattie a tutela della salute	519.762	288.860	45.594	334.454	148.754	103.396	252.151	75,4	48,5
Organizzazione e coordinamento delle reti a tutela della salute (in materia di trasfusioni, trapianti, cecità ed altro)	25.376	14.235	8.058	22.293	9.470	1.471	10.942	49,1	43,1
Controllo sul doping e tutela della salute nelle attività sportive	2.169	1.360	473	1.833	423	417	839	45,8	38,7
Assistenza sanitaria al personale navigante	22.473	21.300	-654	20.646	18.423	963	19.387	93,9	86,3
Sanità pubblica veterinaria (20.2)	65.640	49.653	15.052	64.705	52.274	457	52.731	81,5	80,3
Spese di personale per il programma	39.233	34.676	4.558	39.233	33.086	-	33.086	84,3	84,3
Sorveglianza epidemiologica, prevenzione, controllo ed eradicazione delle malattie animali	18.230	7.737	10.451	18.188	16.116	68	16.184	89,0	88,8
Benessere e alimentazione animale, sorveglianza sul farmaco veterinario	8.177	7.240	44	7.284	3.072	389	3.461	47,5	42,3
Programmazione del Servizio Sanitario Nazionale per l'erogazione dei Livelli Essenziali di Assistenza (20.3)	1.976.798	767.706	-77	767.629	234.643	22.340	256.983	33,5	13,0
Spese di personale per il programma	9.609	7.787	1.822	9.609	7.782	-	7.782	81,0	81,0
Programmazione, coordinamento e monitoraggio del Sistema sanitario nazionale e verifica e monitoraggio dei livelli essenziali di assistenza	1.692.358	601.772	-71.951	529.820	18.201	15.959	34.160	6,4	2,0
Assistenza sanitaria in ambito europeo e internazionale	274.831	158.147	70.052	228.200	208.660	6.381	215.041	94,2	78,2
Regolamentazione e vigilanza in materia di prodotti farmaceutici ed altri prodotti sanitari ad uso umano (20.4)	27.134	16.343	4.922	21.265	11.252	1.538	12.790	60,1	47,1
Spese di personale per il programma	10.981	9.534	1.447	10.981	8.528	-	8.528	77,7	77,7
Sorveglianza e vigilanza del mercato di dispositivi medici, prodotti farmaceutici e altri prodotti sanitari ad uso umano	16.153	6.809	3.475	10.284	2.724	1.538	4.262	41,4	26,4
Vigilanza, prevenzione e repressione nel settore sanitario (20.5)	12.344	10.081	1.623	11.705	9.761	530	10.291	87,9	83,4
Spese di personale del programma (Comando dei Carabinieri)	4.101	4.095	7	4.101	4.095	-	4.095	99,8	99,8

RISULTATI DI SPESA DELLA GESTIONE DI CASSA PER MISSIONE/PROGRAMMA/AZIONE

TABELLA N. 6

(MIGLIAIA DI EURO)

MISSIONE/PROGRAMMA/AZIONE	MASSA SPENDIBILE (A)	PREVISIONI INIZIALI DI CASSA (B)	VARIAZIONI (C)	PREVISIONI DEFINITIVE DI CASSA (D)	PAGAMENTI		RAPPORTI		
					COMPETENZA (E)	RESIDUI (F)	TOTALI (G)	(G/D) (G/A)	
Vigilanza nel settore sanitario svolta dai Nuclei Antisofisticazioni e Sanità dell'Arma dei Carabinieri	8.243	5.987	1.617	7.603	5.666	530	6.196	81,5	75,2
Comunicazione e promozione per la tutela della salute umana e della sanità pubblica veterinaria e attività' e coordinamento in ambito internazionale (20.6)	30.285	26.796	2.623	29.419	22.767	425	23.192	78,8	76,6
Spese di personale per il programma	5.207	3.905	1.303	5.207	4.454	-	4.454	85,5	85,5
Promozione di interventi di informazione, comunicazione ed educazione per la tutela della salute (in materia di trapianti, alcool, droghe, AIDS, sterilità ed altro)	4.810	2.804	1.681	4.485	2.777	419	3.196	71,3	66,4
Promozione delle relazioni internazionali bilaterali e dei rapporti con gli organismi europei ed internazionali	20.267	20.087	-360	19.727	15.536	6	15.542	78,8	76,7
Vigilanza sugli enti e sicurezza delle cure (20.7)	922.913	829.119	47.912	877.031	668.551	69.247	737.797	84,1	79,9
Spese di personale per il programma	7.826	6.069	1.757	7.826	6.686	-	6.686	85,4	85,4
Attività di vigilanza e trasferimenti per il funzionamento e per le attività degli enti vigilati	320.934	297.704	1.243	298.948	271.298	12.510	283.808	94,9	88,4
Indennizzi e risarcimenti a soggetti danneggiati da trasfusioni, emoderivati e vaccinazioni obbligatorie. Accertamenti medico-legali	594.152	525.345	44.911	570.257	390.567	56.736	447.303	78,4	75,3
Sicurezza degli alimenti e nutrizione (20.8)	26.801	19.598	2.064	21.662	13.251	4.927	18.178	83,9	67,8
Spese di personale per il programma	12.072	10.640	1.432	12.072	9.600	-	9.600	79,5	79,5
Misure atte a migliorare la qualità nutrizionale degli alimenti e a fronteggiare le allergie e le intolleranze alimentari	10.827	5.815	2	5.818	748	4.895	5.643	97,0	52,1
Sorveglianza e controllo sanitario delle produzioni e della commercializzazione degli alimenti	3.903	3.143	630	3.773	2.904	32	2.936	77,8	75,2
Attività' consultiva per la tutela della salute (20.9)	3.849	3.320	528	3.848	2.863	1	2.864	74,4	74,4
Spese di personale per il programma	3.408	2.882	526	3.408	2.605	-	2.605	76,4	76,4

RISULTATI DI SPESA DELLA GESTIONE DI CASSA PER MISSIONE/PROGRAMMA/AZIONE

TABELLA N. 6

(MIGLIAIA DI EURO)

MISSIONE/PROGRAMMA/AZIONE	MASSA SPENDIBILE (A)	PREVISIONI INIZIALI DI CASSA (B)	VARIAZIONI (C)	PREVISIONI DEFINITIVE DI CASSA (D)	PAGAMENTI		RAPPORTI		
					COMPETENZA (E)	RESIDUI (F)	TOTALI (G)	(G/D) (G/A)	
Supporto all'attività consultiva per la tutela della salute	440	437	2	439	258	1	259	59,0	58,8
Sistemi informativi per la tutela della salute e il governo del Servizio Sanitario Nazionale (20.10)	129.824	121.717	3.699	125.416	22.763	80.465	103.228	82,3	79,5
Spese di personale per il programma	4.996	3.472	1.525	4.996	4.307	-	4.307	86,2	86,2
Sviluppo, funzionamento e gestione dei sistemi informativi volti alla tutela della salute e analisi e divulgazione delle informazioni per la valutazione dello stato sanitario del Paese	124.827	118.245	2.174	120.420	18.456	80.465	98.921	82,1	79,2
Regolamentazione e vigilanza delle professioni sanitarie (20.11)	10.070	6.531	3.535	10.066	7.151	9	7.160	71,1	71,1
Spese di personale per il programma	6.045	4.515	1.530	6.045	5.170	-	5.170	85,5	85,5
Attività di regolamentazione, vigilanza e riconoscimento nell'ambito della disciplina delle professioni sanitarie	4.026	2.016	2.005	4.021	1.981	9	1.990	49,5	49,4
Coordinamento generale in materia di tutela della salute, innovazione e politiche internazionali (20.12)	7.395	5.204	2.151	7.355	5.372	23	5.395	73,4	73,0
Spese di personale per il programma	6.303	4.706	1.597	6.303	4.984	-	4.984	79,1	79,1
Coordinamento degli uffici e delle attività del Ministero, delle relazioni europee e internazionali	1.092	498	553	1.051	388	23	411	39,1	37,7
Tutela e valorizzazione dei beni e attività culturali e paesaggistici (21)	5.925.338	3.953.765	527.679	4.481.445	1.920.692	670.989	2.591.680	57,8	43,7
Sostegno, valorizzazione e tutela del settore dello spettacolo dal vivo (21.2)	698.827	575.307	99.713	675.020	598.576	33.615	632.191	93,7	90,5
Spese di personale per il programma	4.630	3.184	1.447	4.630	3.104	-	3.104	67,0	67,0
Sostegno allo spettacolo dal vivo di carattere lirico - sinfonico	312.989	330.674	-17.685	312.989	312.961	3	312.964	100,0	100,0
Sostegno allo spettacolo dal vivo di carattere musicale	130.210	122.268	6.324	128.592	105.078	19.510	124.588	96,9	95,7
Sostegno allo spettacolo dal vivo di carattere teatrale di prosa	113.227	88.487	23.885	112.372	106.313	833	107.146	95,3	94,6

RISULTATI DI SPESA DELLA GESTIONE DI CASSA PER MISSIONE/PROGRAMMA/AZIONE

TABELLA N. 6

(MIGLIAIA DI EURO)

MISSIONE/PROGRAMMA/AZIONE	MASSA SPENDIBILE (A)	PREVISIONI INIZIALI DI CASSA (B)	VARIAZIONI (C)	PREVISIONI DEFINITIVE DI CASSA (D)	PAGAMENTI			RAPPORTI	
					COMPETENZA (E)	RESIDUI (F)	TOTALI (G)	(G/D)	(G/A)
Sostegno allo spettacolo dal vivo di danza	20.900	13.665	7.043	20.708	17.936	-	17.936	86,6	85,8
Sostegno alle attività circensi	9.972	8.847	-126	8.722	5.537	2	5.539	63,5	55,5
Promozione dello spettacolo dal vivo	106.898	8.181	78.825	87.007	47.647	13.267	60.914	70,0	57,0
Vigilanza, prevenzione e repressione in materia di patrimonio culturale (21.5)	9.526	8.841	679	9.521	9.400	4	9.404	98,8	98,7
Spese di personale per il programma	6.047	6.034	13	6.047	6.034	-	6.034	99,8	99,8
Vigilanza, prevenzione e repressione in materia di patrimonio culturale svolte dall'Arma dei Carabinieri	3.479	2.808	666	3.474	3.366	4	3.371	97,0	96,9
Tutela dei beni archeologici (21.6)	135.805	68.655	61.984	130.639	95.231	1.732	96.963	74,2	71,4
Spese di personale per il programma	116.850	55.269	60.869	116.138	83.698	84	83.782	72,1	71,7
Tutela e salvaguardia dei beni archeologici	14.921	10.456	687	11.142	8.511	1.513	10.024	90,0	67,2
Promozione e valorizzazione del patrimonio archeologico	4.034	2.930	429	3.358	3.022	134	3.156	94,0	78,3
Tutela e valorizzazione dei beni archivistici (21.9)	210.225	169.787	21.448	191.234	116.619	5.352	121.972	63,8	58,0
Spese di personale per il programma	107.279	88.661	18.353	107.013	71.979	-	71.979	67,3	67,1
Tutela, conservazione e gestione del patrimonio archivistico	89.838	71.029	2.040	73.069	35.864	4.701	40.566	55,5	45,2
Acquisizione, fruizione, divulgazione, promozione e valorizzazione del patrimonio archivistico	9.885	7.410	1.055	8.465	6.749	416	7.165	84,7	72,5
Coordinamento dei sistemi informativi archivistici e Sistema Archivistico Nazionale	3.223	2.688	-	2.688	2.027	235	2.262	84,1	70,2
Tutela e valorizzazione dei beni librari, promozione e sostegno del libro e dell'editoria (21.10)	160.773	133.893	23.169	157.062	121.994	9.871	131.864	84,0	82,0
Spese di personale per il programma	68.591	56.251	12.180	68.432	48.386	4	48.390	70,7	70,5
Acquisizione, catalogazione e digitalizzazione del patrimonio librario	36.096	35.442	5	35.447	33.392	357	33.748	95,2	93,5
Conservazione, fruizione e valorizzazione del patrimonio librario	31.987	27.326	2.167	29.493	24.862	1.510	26.372	89,4	82,4

RISULTATI DI SPESA DELLA GESTIONE DI CASSA PER MISSIONE/PROGRAMMA/AZIONE

TABELLA N. 6

(MIGLIAIA DI EURO)

MISSIONE/PROGRAMMA/AZIONE	MASSA SPENDIBILE (A)	PREVISIONI INIZIALI DI CASSA (B)	VARIAZIONI (C)	PREVISIONI DEFINITIVE DI CASSA (D)	PAGAMENTI		RAPPORTI		
					COMPETENZA (E)	RESIDUI (F)	TOTALI (G)	(G/D)	(G/A)
Tutela del patrimonio culturale (21.15)	1.794.106	1.056.651	-18.465	1.038.186	145.999	349.470	495.469	47,7	27,6
Spese di personale per il programma	11.525	2.817	8.653	11.470	8.904	-	8.904	77,6	77,3
Salvaguardia e valorizzazione delle belle arti, dell'architettura, dell'arte contemporanea e del paesaggio	604.562	277.865	-51.951	225.914	28.815	49.936	78.751	34,9	13,0
Salvaguardia e valorizzazione del patrimonio archeologico	146.055	52.622	8.530	61.152	6.819	19.367	26.187	42,8	17,9
Salvaguardia e valorizzazione del patrimonio archivistico	32.869	5.293	7.469	12.762	1.739	3.352	5.091	39,9	15,5
Salvaguardia e valorizzazione del patrimonio librario	24.104	9.873	6.740	16.613	4.618	4.891	9.509	57,2	39,5
Salvaguardia, valorizzazione ed interventi per i beni e le attività culturali	384.696	201.456	467	201.922	57.872	50.671	108.543	53,8	28,2
Interventi di salvaguardia e valorizzazione del patrimonio culturale in situazioni di emergenza	17.500	17.610	-371	17.238	14.273	757	15.030	87,2	85,9
Interventi finanziari a favore del proprietario, possessore o detentore del bene culturale	23.721	11.846	-	11.846	2.689	4.827	7.516	63,4	31,7
Ammortamento mutui per la tutela del patrimonio culturale	20.270	20.270	-	20.270	20.270	-	20.270	100,0	100,0
Promozione della fruizione del patrimonio culturale	528.804	457.000	2.000	459.000	-	215.669	215.669	47,0	40,8
Tutela e promozione dell'arte e dell'architettura contemporanea e delle periferie urbane (21.16)	50.505	38.586	5.129	43.715	25.348	9.304	34.653	79,3	68,6
Spese di personale per il programma	3.545	3.128	417	3.545	2.491	-	2.491	70,3	70,3
Promozione dell'architettura e dell'arte contemporanea, del design e della moda	43.226	33.911	2.686	36.597	22.197	7.258	29.454	80,5	68,1
Interventi per la rigenerazione urbana	3.734	1.547	2.026	3.572	661	2.046	2.707	75,8	72,5
Sostegno, valorizzazione e tutela del settore cinema e audiovisivo (21.18)	797.410	592.497	91.751	684.248	249.466	29.588	279.054	40,8	35,0
Spese di personale per il programma	5.538	4.579	958	5.538	4.047	-	4.047	73,1	73,1
Promozione del cinema italiano	3.952	2.347	1.372	3.719	3.169	99	3.268	87,9	82,7

RISULTATI DI SPESA DELLA GESTIONE DI CASSA PER MISSIONE/PROGRAMMA/AZIONE

TABELLA N. 6

(MIGLIAIA DI EURO)

MISSIONE/PROGRAMMA/AZIONE	MASSA SPENDIBILE (A)	PREVISIONI INIZIALI DI CASSA (B)	VARIAZIONI (C)	PREVISIONI DEFINITIVE DI CASSA (D)	PAGAMENTI		RAPPORTI		
					COMPETENZA (E)	RESIDUI (F)	TOTALI (G)	(G/D)	(G/A)
Sostegno al settore cinematografico e audiovisivo	787.920	585.571	89.420	674.991	242.251	29.489	271.740	40,3	34,5
Realizzazione attivita' di tutela in ambito territoriale (21.19)	34.237	26.673	6.561	33.234	21.286	98	21.384	64,3	62,5
spese di personale per il programma	29.025	22.592	6.418	29.009	18.491	-	18.491	63,7	63,7
Attuazione interventi di tutela del patrimonio culturale nel territorio di pertinenza	5.212	4.081	143	4.224	2.795	98	2.893	68,5	55,5
Coordinamento e attuazione interventi per la sicurezza del patrimonio culturale e per le emergenze (21.20)	34.282	28.360	3.285	31.645	6.963	3.200	10.163	32,1	29,6
Spese per il personale di programma	2.428	2.154	274	2.428	709	-	709	29,2	29,2
Attività di indirizzo per messa in sicurezza in fase emergenziale e di ricostruzione	31.854	26.206	3.011	29.216	6.254	3.200	9.454	32,4	29,7
Istruzione scolastica (22)	59.631.930	51.250.840	5.375.078	56.625.918	53.054.623	1.118.339	54.172.963	95,7	90,8
Programmazione e coordinamento dell'istruzione (22.1)	1.495.355	1.515.612	-296.112	1.219.500	27.143	510.969	538.112	44,1	36,0
Spese di personale per il programma	9.996	9.107	889	9.996	4.900	-	4.900	49,0	49,0
Interventi per la sicurezza nelle scuole statali e per l'edilizia scolastica	3.000	-	-	-	-	-	-	-	-
Supporto alla programmazione e al coordinamento dell'istruzione scolastica	1.482.359	1.506.505	-297.001	1.209.504	22.243	510.969	533.212	44,1	36,0
Sviluppo del sistema istruzione scolastica, diritto allo studio ed edilizia scolastica (22.8)	4.188.672	2.055.950	-275.233	1.780.716	473.544	241.584	715.128	40,2	17,1
Spese di personale per il programma	18.925	16.050	2.845	18.895	12.984	15	12.999	68,8	68,7
Promozione e sostegno a iniziative di educazione, inclusa la tutela delle minoranze linguistiche	22.481	19.034	644	19.678	16.006	1.590	17.596	89,4	78,3
Lotta alla dispersione scolastica, orientamento e prevenzione del disagio giovanile	12.577	10.798	294	11.091	7.345	44	7.389	66,6	58,7
Valorizzazione e promozione delle eccellenze	2.771	1.954	198	2.151	1.621	309	1.930	89,7	69,6

RISULTATI DI SPESA DELLA GESTIONE DI CASSA PER MISSIONE/PROGRAMMA/AZIONE

TABELLA N. 6

(MIGLIAIA DI EURO)

MISSIONE/PROGRAMMA/AZIONE	MASSA SPENDIBILE (A)	PREVISIONI INIZIALI DI CASSA (B)	VARIAZIONI (C)	PREVISIONI DEFINITIVE DI CASSA (D)	PAGAMENTI		RAPPORTI		
					COMPETENZA (E)	RESIDUI (F)	TOTALI (G)	(G/D) (G/A)	
Sostegno alle famiglie per il diritto allo studio	253.855	173.241	15	173.256	133.479	39.452	172.931	99,8	68,1
Cooperazione in materia culturale	1.481	1.465	-	1.465	1.035	-	1.035	70,7	69,9
Interventi per la sicurezza nelle scuole statali e per l'edilizia scolastica	3.752.420	1.764.523	-278.154	1.486.369	258.456	196.974	455.429	30,6	12,1
Supporto all'innovazione e valutazione dell'istruzione scolastica	124.162	68.885	-1.075	67.810	42.618	3.202	45.819	67,6	36,9
Istituzioni scolastiche non statali (22.9)	765.920	646.523	94.877	741.401	623.403	48.086	671.489	90,6	87,7
Trasferimenti e contributi per le scuole non statali	765.920	646.523	94.877	741.401	623.403	48.086	671.489	90,6	87,7
Istruzione terziaria non universitaria e formazione professionale (22.15)	65.584	49.076	1.804	50.880	48.491	808	49.300	96,9	75,2
Spese di personale per il programma	1.042	704	338	1.042	526	-	526	50,5	50,5
Contributi agli Istituti Tecnici Superiori e ai percorsi Istruzione e Formazione Tecnica Superiore	64.542	48.372	1.466	49.838	47.965	808	48.774	97,9	75,6
Realizzazione degli indirizzi e delle politiche in ambito territoriale in materia di istruzione (22.16)	465.321	415.085	49.181	464.266	416.412	1.274	417.686	90,0	89,8
Spese di personale per il programma	185.188	140.995	43.930	184.925	142.161	282	142.443	77,0	76,9
Organizzazione dei servizi sul territorio, coordinamento e vigilanza sulle attività degli istituti scolastici statali	280.133	274.091	5.251	279.341	274.251	993	275.244	98,5	98,3
Istruzione del primo ciclo (22.17)	33.452.008	30.191.473	3.247.596	33.439.069	33.279.495	6.222	33.285.717	99,5	99,5
Spese di personale per il programma (docenti)	21.291.611	20.116.241	1.175.370	21.291.611	21.236.194	-	21.236.194	99,7	99,7
Spese di personale per il programma (dirigenti scolastici e personale ATA)	4.494.205	4.436.133	58.072	4.494.205	4.454.933	-	4.454.933	99,1	99,1
Interventi di integrazione scolastica degli studenti con bisogni educativi speciali incluse le spese del personale (docenti di sostegno)	5.251.700	4.543.547	708.153	5.251.700	5.218.079	-	5.218.079	99,4	99,4
Funzionamento degli istituti scolastici statali del primo ciclo	341.570	257.097	72.073	329.170	298.041	6.222	304.263	92,4	89,1

RISULTATI DI SPESA DELLA GESTIONE DI CASSA PER MISSIONE/PROGRAMMA/AZIONE

TABELLA N. 6

(MIGLIAIA DI EURO)

MISSIONE/PROGRAMMA/AZIONE	MASSA SPENDIBILE (A)	PREVISIONI INIZIALI DI CASSA (B)	VARIAZIONI (C)	PREVISIONI DEFINITIVE DI CASSA (D)	PAGAMENTI		RAPPORTI		
					COMPETENZA (E)	RESIDUI (F)	TOTALI (G)	(G/D)	(G/A)
Continuità del servizio scolastico	1.466.924	838.456	628.116	1.466.572	1.466.507	-	1.466.507	100,0	100,0
Miglioramento dell'offerta formativa	605.998	-	605.812	605.812	605.741	-	605.741	100,0	100,0
Istruzione del secondo ciclo (22.18)	18.184.367	15.901.051	2.282.046	18.183.097	18.114.825	5.242	18.120.067	99,7	99,6
Spese di personale per il programma (docenti)	11.505.130	11.036.507	468.622	11.505.130	11.487.532	-	11.487.532	99,8	99,8
Spese di personale per il programma (dirigenti scolastici e personale ATA)	2.990.463	2.632.011	358.452	2.990.463	2.975.670	-	2.975.670	99,5	99,5
Interventi di integrazione scolastica degli studenti con bisogni educativi speciali incluse le spese del personale (docenti di sostegno)	2.041.532	1.641.948	399.584	2.041.532	2.028.923	-	2.028.923	99,4	99,4
Funzionamento degli istituti scolastici statali del secondo ciclo	172.707	121.600	50.250	171.850	148.595	5.242	153.837	89,5	89,1
Continuità del servizio scolastico	718.751	302.195	416.418	718.613	718.755	-	718.755	100,0	100,0
Miglioramento dell'offerta formativa	755.786	166.790	588.720	755.510	755.349	-	755.349	100,0	99,9
Reclutamento e aggiornamento dei dirigenti scolastici e del personale scolastico per l'istruzione (22.19)	1.014.701	476.069	270.919	746.988	71.310	304.153	375.464	50,3	37,0
Reclutamento e aggiornamento dei dirigenti scolastici e del personale scolastico per l'istruzione del primo ciclo	651.032	305.166	175.381	480.547	43.409	196.625	240.034	50,0	36,9
Reclutamento e aggiornamento dei dirigenti scolastici e del personale scolastico per l'istruzione del secondo ciclo	334.543	152.429	87.424	239.852	20.541	102.313	122.855	51,2	36,7
Formazione iniziale, tirocinio e inserimento	23.774	13.449	7.798	21.247	7.324	5.215	12.539	59,0	52,7
Spese di personale per il programma	5.353	5.026	317	5.343	36	-	36	0,7	0,7
Istruzione universitaria e formazione post-universitaria (23)	11.601.800	10.363.746	208.833	10.572.579	9.443.490	469.999	9.913.488	93,8	85,4
Diritto allo studio e sviluppo della formazione superiore (23.1)	462.445	419.837	38.541	458.379	409.685	20.407	430.091	93,8	93,0
Spese di personale per il programma	4.687	2.710	1.971	4.680	3.891	7	3.897	83,3	83,1
Sostegno agli studenti tramite borse di studio e prestiti d'onore	337.566	321.993	13.571	335.564	316.384	15.400	331.784	98,9	98,3

RISULTATI DI SPESA DELLA GESTIONE DI CASSA PER MISSIONE/PROGRAMMA/AZIONE

TABELLA N. 6

(MIGLIAIA DI EURO)

MISSIONE/PROGRAMMA/AZIONE	MASSA SPENDIBILE (A)	PREVISIONI INIZIALI DI CASSA (B)	VARIAZIONI (C)	PREVISIONI DEFINITIVE DI CASSA (D)	PAGAMENTI			RAPPORTI	
					COMPETENZA (E)	RESIDUI (F)	TOTALI (G)	(G/D)	(G/A)
Promozione di attività culturali, sportive e ricreative presso università e collegi universitari	60.256	35.252	23.000	58.252	29.729	5.000	34.729	59,6	57,6
Realizzazione o ristrutturazione di alloggi per studenti universitari	59.936	59.883	-	59.883	59.681	-	59.681	99,7	99,6
Istituzioni dell'Alta Formazione Artistica, Musicale e Coreutica (23.2)	741.552	571.309	127.074	698.384	615.449	13.596	629.046	90,1	84,8
Spese di personale per il programma	716	451	240	691	520	-	520	75,2	72,6
Spese di personale per il programma (docenti)	434.641	353.581	81.060	434.641	405.379	-	405.379	93,3	93,3
Spese di personale per il programma (personale amministrativo)	78.877	59.234	19.643	78.877	65.009	-	65.009	82,4	82,4
Supporto alla programmazione degli istituti di alta formazione artistica, musicale e coreutica	124.100	114.930	3.490	118.420	89.737	4.436	94.174	79,5	75,9
Interventi di edilizia e acquisizione di attrezzature per gli istituti di alta cultura	53.232	14.727	1.081	15.807	5.131	9.160	14.290	90,4	26,8
Continuità del servizio di istruzione e di formazione post-universitaria	3.629	3.629	-	3.629	3.594	-	3.594	99,0	99,0
Miglioramento dell'offerta universitaria e formativa	46.358	24.757	21.561	46.318	46.081	-	46.081	99,5	99,4
Sistema universitario e formazione post-universitaria (23.3)	10.118.811	9.169.353	16.816	9.186.170	8.230.772	423.797	8.654.569	94,2	85,5
Spese di personale per il programma	4.400	2.353	2.047	4.400	3.583	16	3.599	81,8	81,8
Finanziamento delle università statali	9.351.539	8.675.422	70.946	8.746.368	7.941.577	292.211	8.233.788	94,1	88,0
Contributi a favore delle università non statali	105.882	76.480	29.393	105.873	72.336	29.394	101.730	96,1	96,1
Interventi di edilizia universitaria	426.047	211.935	-75.254	136.681	34.928	91.655	126.583	92,6	29,7
Supporto alla programmazione e valutazione del sistema universitario	171.858	171.159	671	171.830	171.072	521	171.594	99,9	99,8
Ammortamento mutui per edilizia universitaria	59.085	32.004	-10.987	21.017	7.275	10.000	17.275	82,2	29,2
Coordinamento e supporto amministrativo per le politiche della formazione superiore e della ricerca (23.4)	6.791	4.023	2.612	6.635	1.442	-	1.442	21,7	21,2

RISULTATI DI SPESA DELLA GESTIONE DI CASSA PER MISSIONE/PROGRAMMA/AZIONE

TABELLA N. 6

(MIGLIAIA DI EURO)

MISSIONE/PROGRAMMA/AZIONE	MASSA SPENDIBILE (A)	PREVISIONI INIZIALI DI CASSA (B)	VARIAZIONI (C)	PREVISIONI DEFINITIVE DI CASSA (D)	PAGAMENTI			RAPPORTI	
					COMPETENZA (E)	RESIDUI (F)	TOTALI (G)	(G/D)	(G/A)
Spese di personale per il programma	5.285	1.564	3.571	5.135	1.146	-	1.146	22,3	21,7
Supporto alla programmazione e coordinamento delle politiche della formazione superiore e della ricerca	1.507	2.459	-958	1.500	297	-	297	19,8	19,7
Formazione superiore e ricerca in ambito internazionale (23.5)	272.200	199.223	23.789	223.012	186.141	12.199	198.340	88,9	72,9
Spese di personale per il programma	2.240	3.027	-787	2.240	665	-	665	29,7	29,7
Coordinamento e sostegno della ricerca in ambito internazionale	70.103	10.283	20.724	31.007	921	12.199	13.121	42,3	18,7
Partecipazione dell'Italia agli organismi internazionali correlati alla ricerca che discendono da obblighi governativi	189.072	181.572	-	181.572	181.296	-	181.296	99,8	95,9
Cooperazione e promozione di iniziative di collaborazione internazionale nel settore della formazione superiore	10.785	4.342	3.852	8.194	3.259	-	3.259	39,8	30,2
Diritti sociali, politiche sociali e famiglia (24)	58.533.918	50.409.570	5.671.474	56.081.044	51.110.343	1.119.563	52.229.906	93,1	89,2
Terzo settore (associazionismo, volontariato, Onlus e formazioni sociali) e responsabilità sociale delle imprese e delle organizzazioni (24.2)	702.973	106.340	570.556	676.896	409.655	113.446	523.101	77,3	74,4
Spese di personale per il programma	3.224	2.646	578	3.224	2.903	5	2.908	90,2	90,2
Sviluppo, promozione, monitoraggio e controllo delle organizzazioni di terzo settore	699.748	103.694	569.978	673.672	406.752	113.441	520.193	77,2	74,3
Famiglia, pari opportunità e situazioni di disagio (24.5)	611.769	474.969	136.800	611.769	597.769	-	597.769	97,7	97,7
Politiche per la famiglia e le disabilità	510.894	368.066	142.827	510.894	500.894	-	500.894	98,0	98,0
Promozione e garanzia delle pari opportunità	88.041	95.357	-7.316	88.041	84.041	-	84.041	95,5	95,5
Lotta alle dipendenze	7.776	6.488	1.289	7.776	7.776	-	7.776	100,0	100,0
Tutela delle minoranze linguistiche	5.059	5.059	-	5.059	5.059	-	5.059	100,0	100,0
Garanzia dei diritti dei cittadini (24.6)	150.403	137.670	6.857	144.527	113.443	4.127	117.570	81,3	78,2

RISULTATI DI SPESA DELLA GESTIONE DI CASSA PER MISSIONE/PROGRAMMA/AZIONE

TABELLA N. 6

(MIGLIAIA DI EURO)

MISSIONE/PROGRAMMA/AZIONE	MASSA SPENDIBILE (A)	PREVISIONI INIZIALI DI CASSA (B)	VARIAZIONI (C)	PREVISIONI DEFINITIVE DI CASSA (D)	COMPETENZA (E)	PAGAMENTI		RAPPORTI	
						RESIDUI (F)	TOTALI (G)	(G/D)	(G/A)
Spese di personale per il programma	16.203	9.215	6.988	16.203	12.327	-	12.327	76,1	76,1
Riparazioni pecuniarie per errori giudiziari, ingiusta detenzione, responsabilità civile dei giudici e violazione dei diritti umani	120.552	114.800	-	114.800	95.584	3.972	99.556	86,7	82,6
Accertamento e riconoscimento cause di servizio, spese di giudizio per invalidità civile e di patrocinio legale	13.648	13.655	-131	13.524	5.532	155	5.687	42,1	41,7
Sostegno in favore di pensionati di guerra ed assimilati, perseguitati politici e razziali (24.11)	538.864	532.545	3.326	536.471	291.327	1.939	293.267	54,7	54,4
Sostegno ai pensionati di guerra ed assimilati	473.125	467.482	3.326	471.408	258.362	1.939	260.302	55,2	55,0
Trattamenti economici a perseguitati politici, razziali e deportati	65.738	65.063	-	65.063	32.965	-	32.965	50,7	50,1
Trasferimenti assistenziali a enti previdenziali, finanziamento nazionale spesa sociale, programmazione, monitoraggio e valutazione politiche sociali e di inclusione attiva (24.12)	56.317.200	48.953.694	4.944.976	53.898.670	49.485.440	1.000.051	50.485.491	93,7	89,6
Spese di personale per il programma	5.936	4.941	993	5.935	4.992	15	5.007	84,4	84,4
Concorso dello Stato alle politiche sociali erogate a livello territoriale	821.136	403.855	-15.458	388.397	1.074	295.753	296.827	76,4	36,1
Invalidi civili, non autosufficienti, persone con disabilità	21.700.376	20.763.133	-506.357	20.256.777	19.274.372	187.343	19.461.715	96,1	89,7
Politiche per l'infanzia e la famiglia	17.322.210	11.912.614	5.406.486	17.319.100	15.655.265	1.044	15.656.308	90,4	90,4
Assegni e pensioni sociali	6.341.925	6.421.897	-79.986	6.341.911	6.313.575	21	6.313.596	99,6	99,6
Lotta contro la povertà	1.325.465	657.000	639.298	1.296.298	104.354	357.429	461.783	35,6	34,8
Contributo dello Stato al funzionamento della GRAS per le politiche assistenziali	5.354	5.354	-	5.354	5.354	-	5.354	100,0	100,0
Reddito di cittadinanza	8.794.800	8.784.900	-500.000	8.284.900	8.126.454	158.446	8.284.900	100,0	94,2
Sostegno al reddito tramite la carta acquisti (24.13)	168.124	168.124	-	168.124	168.124	-	168.124	100,0	100,0
Sostegno al reddito tramite carta acquisti	168.124	168.124	-	168.124	168.124	-	168.124	100,0	100,0
Tutela della privacy (24.14)	44.585	36.227	8.358	44.585	44.585	-	44.585	100,0	100,0

RISULTATI DI SPESA DELLA GESTIONE DI CASSA PER MISSIONE/PROGRAMMA/AZIONE

TABELLA N. 6

(MIGLIAIA DI EURO)

MISSIONE/PROGRAMMA/AZIONE	MASSA SPENDIBILE (A)	PREVISIONI INIZIALI DI CASSA (B)	VARIAZIONI (C)	PREVISIONI DEFINITIVE DI CASSA (D)	PAGAMENTI		RAPPORTI		
					COMPETENZA (E)	RESIDUI (F)	TOTALI (G)	(G/D) (G/A)	
Tutela della privacy	44.585	36.227	8.358	44.585	44.585	-	44.585	100,0	100,0
Politiche previdenziali (25)	114.593.838	106.993.384	4.793.283	111.786.667	102.715.791	334	102.716.125	91,9	89,6
Previdenza obbligatoria e complementare, sicurezza sociale - trasferimenti agli enti ed organismi interessati (25.2)	11.420.531	11.490.649	-70.118	11.420.531	11.324.085	-	11.324.085	99,2	99,2
Trattamenti previdenziali per particolari categorie di lavoratori	605.679	605.679	-	605.679	524.085	-	524.085	86,5	86,5
Contribuzione aggiuntiva a carico del datore di lavoro per i dipendenti delle amministrazioni statali	10.800.000	10.800.000	-	10.800.000	10.800.000	-	10.800.000	100,0	100,0
Previdenza complementare dei pubblici dipendenti	14.852	84.970	-70.118	14.852	-	-	-	-	-
Previdenza obbligatoria e complementare, assicurazioni sociali (25.3)	103.173.307	95.502.735	4.863.401	100.366.136	91.391.706	334	91.392.040	91,1	88,6
Spese di personale per il programma	5.146	4.291	841	5.132	4.388	11	4.400	85,7	85,5
Prepensionamenti	11.308.433	11.910.399	-601.967	11.308.433	10.420.333	-	10.420.333	92,1	92,1
Pensioni d'annata (Sostegno ai trattamenti pensionistici anteriori al 1988)	430.471	1.277.974	-847.503	430.471	328.323	-	328.323	76,3	76,3
Potenziamento e promozione del ruolo sistemico della previdenza complementare	1.200.528	1.201.500	-972	1.200.528	875.549	-	875.549	72,9	72,9
Agevolazioni contributive, sottocontribuzioni ed esoneri per incentivare l'occupazione	15.753.297	13.359.594	612.603	13.972.197	12.475.911	-	12.475.911	89,3	79,2
Agevolazioni contributive, sottocontribuzioni ed esoneri per il sostegno allo sviluppo di particolari settori o territori svantaggiati	7.151.895	6.535.942	589.274	7.125.216	5.511.369	-	5.511.369	77,4	77,1
Tutela previdenziale obbligatoria della maternità e della famiglia	513.590	35.329	478.261	513.590	460.273	-	460.273	89,6	89,6
Finanziamento e vigilanza degli istituti di patronato	556.893	351.284	172.438	523.722	482.493	292	482.785	92,2	86,7
Contributo dello Stato al funzionamento della GIAS per le politiche previdenziali	475.517	465.565	9.952	475.517	425.946	-	425.946	89,6	89,6
Attività di gestione dei trasferimenti dello Stato per le politiche previdenziali	1.184	409	342	750	167	31	198	26,4	16,8

RISULTATI DI SPESA DELLA GESTIONE DI CASSA PER MISSIONE/PROGRAMMA/AZIONE

TABELLA N. 6

(MIGLIAIA DI EURO)

MISSIONE/PROGRAMMA/AZIONE	MASSA SPENDIBILE (A)	PREVISIONI INIZIALI DI CASSA (B)	VARIAZIONI (C)	PREVISIONI DEFINITIVE DI CASSA (D)	PAGAMENTI		RAPPORTI		
					COMPETENZA (E)	RESIDUI (F)	TOTALI (G)	(G/D) (G/A)	
Sostegno alle gestioni previdenziali	65.776.354	60.360.448	4.450.131	64.810.579	60.406.952	-	60.406.952	93,2	91,8
Politiche per il lavoro (26)	34.588.725	18.344.763	4.906.205	23.250.968	16.907.814	1.473.857	18.381.671	79,1	53,1
Politiche passive del lavoro e incentivi all'occupazione (26.6)	30.116.822	15.424.488	4.613.153	20.037.641	14.668.131	1.388.384	16.056.515	80,1	53,3
Spese di personale per il programma	5.251	4.276	972	5.248	4.420	18	4.438	84,6	84,5
Trattamenti di integrazione salariale in costanza di rapporto di lavoro e indennità collegate alla cessazione del rapporto di lavoro	14.216.165	12.002.552	-699.588	11.302.964	8.319.906	364.659	8.684.565	76,8	61,1
Sostegno e promozione dell'occupazione e del reddito	15.895.406	3.417.661	5.311.769	8.729.430	6.343.805	1.023.707	7.367.512	84,4	46,3
Coordinamento e integrazione delle politiche del lavoro e delle politiche sociali, innovazione e coordinamento amministrativo (26.7)	34.661	32.658	1.994	34.652	31.215	64	31.279	90,3	90,2
Spese di personale per il programma	7.516	6.211	1.297	7.508	4.709	13	4.722	62,9	62,8
Integrazione e monitoraggio delle politiche del lavoro e delle politiche sociali e coordinamento amministrativo	794	96	697	793	155	51	206	26,0	26,0
Supporto tecnico per la formazione, il lavoro e le politiche sociali	26.351	26.351	-	26.351	26.351	-	26.351	100,0	100,0
Politiche di regolamentazione in materia di rapporti di lavoro (26.8)	105.419	67.917	37.494	105.411	57.607	36.043	93.651	88,8	88,8
Spese di personale per il programma	5.362	4.353	1.006	5.360	4.826	10	4.836	90,2	90,2
Disciplina dei rapporti di lavoro, rappresentatività sindacale e scioperi	6.857	6.364	488	6.851	4.362	33	4.395	64,1	64,1
Accertamenti medico-legali sulle assenze dei dipendenti pubblici	93.200	57.200	36.000	93.200	48.419	36.000	84.420	90,6	90,6
Contrasto al lavoro nero e irregolare, prevenzione e osservanza delle norme di legislazione sociale e del lavoro (26.9)	449.577	382.018	66.754	448.772	347.767	4.693	352.460	78,5	78,4
Contrasto all'illegalità del lavoro, prevenzione e sicurezza sui luoghi di lavoro mediante l'attività ispettiva svolta dall'ispettorato nazionale del lavoro	449.577	382.018	66.754	448.772	347.767	4.693	352.460	78,5	78,4
Politiche attive del lavoro, rete dei servizi per il lavoro e la formazione (26.10)	2.318.075	1.069.743	93.007	1.162.750	469.738	32.986	502.723	43,2	21,7

RISULTATI DI SPESA DELLA GESTIONE DI CASSA PER MISSIONE/PROGRAMMA/AZIONE

TABELLA N. 6

(MIGLIAIA DI EURO)

MISSIONE/PROGRAMMA/AZIONE	MASSA SPENDIBILE (A)	PREVISIONI INIZIALI DI CASSA (B)	VARIAZIONI (C)	PREVISIONI DEFINITIVE DI CASSA (D)	COMPETENZA (E)	PAGAMENTI		RAPPORTI	
						RESIDUI (F)	TOTALI (G)	(G/D)	(G/A)
Spese di personale per il programma	1.533	1.368	165	1.533	2.019	-	2.019	131,7	131,7
Promozione e realizzazione di interventi a favore dell'inserimento lavorativo e della formazione professionale dei lavoratori svolta dall'Agenzia nazionale per le politiche attive del lavoro (ANPAL)	2.316.542	1.068.375	92.842	1.161.217	467.718	32.986	500.704	43,1	21,6
Prevenzione in materia di salute e sicurezza nei luoghi di lavoro (26.11)	1.473.497	1.320.872	78.653	1.399.526	1.304.111	10	1.304.122	93,2	88,5
Spese di personale per il programma	1.578	1.446	132	1.578	1.532	-	1.532	97,1	97,1
Prevenzione in materia di salute e sicurezza sui luoghi di lavoro e sostegno alle famiglie delle vittime di infortuni sul lavoro	10.041	8.568	1.472	10.039	9.887	10	9.897	98,6	98,6
Indennizzi e incentivi in materia di infortuni e malattie professionali	1.461.879	1.310.859	77.050	1.387.909	1.292.692	-	1.292.692	93,1	88,4
Sistemi informativi per il monitoraggio e lo sviluppo delle politiche sociali e del lavoro, logistica e servizi di comunicazione istituzionale (26.12)	90.673	47.066	15.151	62.217	29.245	11.677	40.922	65,8	45,1
Spese di personale per il programma	5.225	4.308	917	5.225	4.961	4	4.965	95,0	95,0
Promozione e realizzazione del sistema informativo del lavoro, compreso quello dell'attività di vigilanza sul lavoro	85.448	42.758	14.234	56.991	24.283	11.673	35.956	63,1	42,1
Immigrazione, accoglienza e garanzia dei diritti (27)	4.304.073	3.430.514	234.509	3.665.023	2.321.947	272.387	2.594.334	70,8	60,3
Flussi migratori, interventi per lo sviluppo della coesione sociale, garanzia dei diritti, rapporti con le confessioni religiose (27.2)	3.084.101	2.149.426	297.388	2.446.814	1.113.065	269.511	1.382.576	56,5	44,8
Spese di personale per il programma	32.180	25.839	6.341	32.180	23.627	-	23.627	73,4	73,4
Interventi a favore degli stranieri anche richiedenti asilo e profughi	2.943.754	2.042.665	276.825	2.319.490	1.014.122	267.535	1.281.658	55,3	43,5
Interventi di protezione sociale	16.840	9.270	1.075	10.345	5.428	1.680	7.108	68,7	42,2
Rapporti con le confessioni religiose ed amministrazione del patrimonio del FEC	26.619	10.090	10.000	20.090	10.066	296	10.361	51,6	38,9
Speciali elargizioni in favore delle vittime del terrorismo e della criminalità organizzata e delle loro famiglie	64.708	61.561	3.147	64.708	59.822	-	59.822	92,4	92,4

RISULTATI DI SPESA DELLA GESTIONE DI CASSA PER MISSIONE/PROGRAMMA/AZIONE

TABELLA N. 6

(MIGLIAIA DI EURO)

MISSIONE/PROGRAMMA/AZIONE	MASSA SPENDIBILE (A)	PREVISIONI INIZIALI DI CASSA (B)	VARIAZIONI (C)	PREVISIONI DEFINITIVE DI CASSA (D)	PAGAMENTI		RAPPORTI		
					COMPETENZA (E)	RESIDUI (F)	TOTALI (G)	(G/D) (G/A)	
Flussi migratori per motivi di lavoro e politiche di integrazione sociale delle persone immigrate (27.6)	19.424	12.859	4.802	17.660	11.667	2.877	14.543	82,3	74,9
Spese di personale per il programma	3.144	2.650	492	3.142	2.698	8	2.706	86,1	86,1
Politiche sui flussi migratori e di integrazione sociale	16.280	10.209	4.310	14.519	8.969	2.869	11.838	81,5	72,7
Rapporti con le confessioni religiose (27.7)	1.200.548	1.268.229	-67.681	1.200.548	1.197.215	-	1.197.215	99,7	99,7
Accordi tra Stato e confessioni religiose	1.200.548	1.268.229	-67.681	1.200.548	1.197.215	-	1.197.215	99,7	99,7
Sviluppo e riequilibrio territoriale (28)	50.004.944	4.622.106	1.420.743	6.042.849	272.263	5.769.926	6.042.189	100,0	12,1
Sostegno alle politiche nazionali e comunitarie rivolte a promuovere la crescita ed il superamento degli squilibri socio-economici territoriali (28.4)	50.004.944	4.622.106	1.420.743	6.042.849	272.263	5.769.926	6.042.189	100,0	12,1
Politiche di coesione	50.004.944	4.622.106	1.420.743	6.042.849	272.263	5.769.926	6.042.189	100,0	12,1
Politiche economico-finanziarie e di bilancio e tutela della finanza pubblica (29)	122.489.349	107.240.318	6.800.140	114.040.458	101.824.704	3.867.422	105.692.126	92,7	86,3
Regolazione e coordinamento del sistema della fiscalità (29.1)	1.187.972	960.503	197.109	1.157.611	951.826	19.798	971.624	83,9	81,8
Spese di personale per il programma	43.798	35.692	8.106	43.798	33.403	-	33.403	76,3	76,3
Indirizzo, regolamentazione e coordinamento del sistema della fiscalità	127.671	27.352	99.116	126.467	106.070	994	107.063	84,7	83,9
Gestione di tributi speciali	200.460	177.614	20.782	198.396	190.744	4.705	195.449	98,5	97,5
Realizzazione del sistema integrato delle banche dati in materia tributaria e fiscale	115.314	27.450	67.854	95.304	10.101	12.807	22.908	24,0	19,9
Oneri finanziari connessi al sistema dei rimborsi di imposte	508.879	500.745	1.251	501.996	420.598	1.293	421.891	84,0	82,9
Agevolazioni fiscali connesse ad erogazioni liberali	151.750	151.550	-	151.550	150.950	-	150.950	99,6	99,5
Agevolazioni fiscali connesse a procedimenti di negoziazione assistita e gratuito patrocinio	15.000	15.000	-	15.000	15.000	-	15.000	100,0	100,0
Contributi ai partiti politici e alle associazioni culturali	25.100	25.100	-	25.100	24.960	-	24.960	99,4	99,4
Prevenzione e repressione delle frodi e delle violazioni agli obblighi fiscali (29.3)	3.732.676	3.043.247	507.511	3.550.758	3.146.358	43.157	3.189.515	89,8	85,4

RISULTATI DI SPESA DELLA GESTIONE DI CASSA PER MISSIONE/PROGRAMMA/AZIONE

TABELLA N. 6

(MIGLIAIA DI EURO)

MISSIONE/PROGRAMMA/AZIONE	MASSA SPENDIBILE (A)	PREVISIONI INIZIALI DI CASSA (B)	VARIAZIONI (C)	PREVISIONI DEFINITIVE DI CASSA (D)	PAGAMENTI		RAPPORTI		
					COMPETENZA (E)	RESIDUI (F)	TOTALI (G)	(G/D) (G/A)	
Spese di personale per il programma	2.781.068	2.367.203	413.731	2.780.934	2.640.930	-	2.640.930	95,0	95,0
Gestione e assistenza del personale del Corpo della Guardia di Finanza	64.557	30.470	34.060	64.530	63.884	35	63.919	99,1	99,0
Contrasto all'evasione e all'elusione fiscale, tutela della spesa pubblica e salvaguardia del mercato dei capitali e dei beni e servizi in ambito nazionale e dell'U.E.	362.643	296.401	42.744	339.145	305.556	16.101	321.658	94,8	88,7
Reclutamento e didattica a supporto del contrasto e della repressione degli illeciti a danno degli interessi economico - finanziari nazionali e in ambito U.E.	12.153	5.839	6.044	11.883	11.610	-	11.610	97,7	95,5
Trattamenti pensionistici	45.909	35.458	9.986	45.444	44.902	-	44.902	98,8	97,8
Investimenti finalizzati al miglioramento ed ammodernamento delle strutture, dei mezzi e delle dotazioni	466.346	307.876	946	308.822	79.475	27.021	106.495	34,5	22,8
Regolamentazione e vigilanza sul settore finanziario (29.4)	8.802.967	258.388	2.258.034	2.516.422	755.407	338.622	1.094.029	43,5	12,4
Spese di personale per il programma	15.224	12.222	3.002	15.224	11.572	-	11.572	76,0	76,0
Prevenzione dei reati finanziari, antifrode, antifalsificazione, anticicliaggio e lotta all'usura	240.584	7.439	237.512	244.951	210.621	15.872	226.493	92,5	94,1
Regolamentazione e vigilanza sui mercati finanziari, settore creditizio e sistema dei pagamenti (comprese Fondazioni e settore della previdenza complementare)	1.250.240	212.377	606.906	819.282	203.433	299.235	502.668	61,4	40,2
Sostegno sistema creditizio	7.206.568	-	1.346.615	1.346.615	242.151	22.516	264.667	19,7	3,7
Restituzione alla Grecia dei profitti sui titoli di Stato	86.350	23.350	63.000	86.350	85.860	-	85.860	99,4	99,4
Misure premiali per favorire l'utilizzo di strumenti di pagamento elettronici	4.001	3.000	1.000	4.000	1.770	1.000	2.770	69,2	69,2
Regolazioni contabili, restituzioni e rimborsi d'imposte (29.5)	85.083.734	84.879.637	-142.240	84.737.397	80.631.779	343.337	80.975.117	95,6	95,2
Rimborsi di imposte dirette	27.017.462	27.761.876	-745.000	27.016.876	26.974.191	9	26.974.200	99,8	99,8
Rimborsi di imposte indirette	32.739.537	31.243.800	1.489.000	32.732.800	32.298.216	452	32.298.668	98,7	98,7

RISULTATI DI SPESA DELLA GESTIONE DI CASSA PER MISSIONE/PROGRAMMA/AZIONE

TABELLA N. 6

(MIGLIAIA DI EURO)

MISSIONE/PROGRAMMA/AZIONE	MASSA SPENDIBILE (A)	PREVISIONI INIZIALI DI CASSA (B)	VARIAZIONI (C)	PREVISIONI DEFINITIVE DI CASSA (D)	PAGAMENTI		RAPPORTI		
					COMPETENZA (E)	RESIDUI (F)	TOTALI (G)	(G/D)	(G/A)
Restituzione di imposte e rimborsi	414.923	623.656	-209.567	414.089	271.361	400	271.761	65,6	65,5
Vincite sui giochi e lotterie	15.675.792	16.026.990	-689.400	15.337.590	13.078.559	341.599	13.420.158	87,5	85,6
Agevolazioni fiscali a favore delle famiglie per fornitura energia elettrica e gas	57.300	57.300	-	57.300	57.300	-	57.300	100,0	100,0
Ammortamento di beni immobili patrimoniali	475.083	452.000	23.083	475.083	475.083	-	475.083	100,0	100,0
Ammortamento beni mobili	724.005	724.005	-	724.005	-	-	-	-	-
Aggi su giochi e lotterie	3.023.478	3.195.856	-172.356	3.023.500	2.667.493	878	2.668.370	88,3	88,3
Contenzioso in materia di giochi e lotterie e restituzione delle cauzioni	170.000	170.000	-	170.000	84.768	-	84.768	49,9	49,9
Recuperi tributari effettuati nei confronti delle Regioni a statuto speciale e delle Province autonome	4.156.653	4.156.653	-	4.156.653	4.156.653	-	4.156.653	100,0	100,0
Vincite su scommesse ippiche	572.500	404.000	168.500	572.500	514.842	-	514.842	89,9	89,9
Aggi su scommesse ippiche	57.000	63.500	-6.500	57.000	53.312	-	53.312	93,5	93,5
Analisi e programmazione economico-finanziaria e gestione del debito e degli interventi finanziari (29.6)	9.044.214	2.933.863	5.025.858	7.959.721	4.277.783	2.865.580	7.143.363	89,7	79,0
Spese di personale per il programma	53.827	41.955	11.872	53.827	44.639	-	44.639	82,9	82,9
Partecipazioni azionarie e valorizzazione dell'attivo e del patrimonio pubblico	4.810.235	2.861.200	954.955	3.816.155	220.754	2.828.983	3.049.737	79,9	63,4
Gestione degli interventi finanziari dello Stato	4.119.420	8.534	4.024.641	4.033.175	3.997.201	1.826	3.999.027	99,2	97,1
Analisi, ricerche, programmazione economico-finanziaria e gestione del debito pubblico	35.733	22.174	9.390	31.564	15.190	9.770	24.960	79,1	69,9
Fondazioni lirico sinfoniche	25.000	-	25.000	25.000	-	25.000	25.000	100,0	100,0
Analisi, monitoraggio e controllo della finanza pubblica e politiche di bilancio (29.7)	933.325	1.164.391	-169.673	994.718	325.325	144.272	469.597	47,2	50,3
Spese di personale per il programma	206.574	164.763	41.811	206.574	166.152	-	166.152	80,4	80,4

RISULTATI DI SPESA DELLA GESTIONE DI CASSA PER MISSIONE/PROGRAMMA/AZIONE

TABELLA N. 6

(MIGLIAIA DI EURO)

MISSIONE/PROGRAMMA/AZIONE	MASSA SPENDIBILE (A)	PREVISIONI INIZIALI DI CASSA (B)	VARIAZIONI (C)	PREVISIONI DEFINITIVE DI CASSA (D)	PAGAMENTI		RAPPORTI		
					COMPETENZA (E)	RESIDUI (F)	TOTALI (G)	(G/D) (G/A)	
Analisi, monitoraggio e gestione della finanza pubblica, del pubblico impiego e dei flussi finanziari tra Italia e U.E.	9.016	416.180	-235.186	180.993	6.343	99	6.442	3,6	71,4
Controllo, vigilanza e liquidazione delle amministrazioni pubbliche e registro dei revisori legali	31.956	28.840	2.400	31.239	5.873	259	6.132	19,6	19,2
Predisposizione del Bilancio di previsione e del Rendiconto dello Stato	8.915	7.493	760	8.253	5.645	499	6.143	74,4	68,9
Realizzazione tessera sanitaria per il potenziamento del monitoraggio della spesa sanitaria e previdenziale	295.957	326.981	-32.147	294.834	4.245	48.345	52.590	17,8	17,8
Sviluppo e funzionamento dei sistemi informativi di contabilità e finanza pubblica	352.907	192.135	52.689	244.824	111.403	95.071	206.473	84,3	58,5
Trattato del Nord Atlantico	28.000	28.000	-	28.000	25.665	-	25.665	91,7	91,7
Supporto all'azione di controllo, vigilanza e amministrazione generale della Ragioneria generale dello Stato sul territorio (29.8)	264.301	186.572	76.895	263.467	224.063	1.003	225.066	85,4	85,2
Spese di personale per il programma	233.741	156.146	77.589	233.735	199.275	-	199.275	85,3	85,3
Controllo e vigilanza amministrativo-contabile sul territorio	23.374	23.703	-791	22.912	20.241	398	20.640	90,1	88,3
Gestione delle attività di erogazione servizi sul territorio, antiriciclaggio e commissioni mediche di verifica	7.185	6.723	96	6.820	4.547	604	5.151	75,5	71,7
Servizi finanziari e monetazione (29.9)	135.494	132.592	-	132.592	126.868	206	127.074	95,8	93,8
Servizi finanziari	40.876	40.876	-	40.876	40.051	-	40.051	98,0	98,0
Monetazione metallica, trasporto e distribuzione monete	34.689	31.957	-	31.957	27.058	206	27.264	85,3	78,6
Servizi di tesoreria	59.929	59.759	-	59.759	59.759	-	59.759	100,0	99,7
Accertamento e riscossione delle entrate e gestione dei Beni Immobiliari dello Stato (29.10)	9.310.934	7.995.820	738.220	8.734.040	8.049.187	111.446	8.160.633	93,4	87,6
Assistenza fiscale tramite Centri Autorizzati di Assistenza Fiscale e altri intermediari	218.311	216.898	1.076	217.974	216.343	217	216.560	99,4	99,2

RISULTATI DI SPESA DELLA GESTIONE DI CASSA PER MISSIONE/PROGRAMMA/AZIONE

TABELLA N. 6

(MIGLIAIA DI EURO)

MISSIONE/PROGRAMMA/AZIONE	MASSA SPENDIBILE (A)	PREVISIONI INIZIALI DI CASSA (B)	VARIAZIONI (C)	PREVISIONI DEFINITIVE DI CASSA (D)	PAGAMENTI		RAPPORTI		
					COMPETENZA (E)	RESIDUI (F)	TOTALI (G)	(G/D)	(G/A)
Servizio radiotelevisivo pubblico	1.837.542	1.827.975	9.567	1.837.542	1.824.633	-	1.824.633	99,3	99,3
Accertamento e relativo contenzioso in materia di entrate tributarie, catasto e mercato immobiliare, svolte dall'Agenzia delle Entrate	3.580.459	3.068.926	506.533	3.575.459	3.556.834	5.205	3.562.039	99,6	99,5
Gestione, razionalizzazione e valorizzazione del patrimonio immobiliare dello Stato svolte dall'Agenzia del Demanio	196.548	196.784	-237	196.548	137.179	-	137.179	69,8	69,8
Interventi per la razionalizzazione dei fabbisogni allocativi e manutentivi delle pubbliche amministrazioni svolti dall'Agenzia del Demanio	1.086.080	377.251	138.272	515.523	78.389	93.433	171.822	33,3	15,8
Controllo, accertamento e riscossione delle imposte sulla circolazione delle merci, garanzia della sicurezza sui giochi e controllo sulla produzione e vendita dei tabacchi, svolte dall'Agenzia delle Dogane e dei Monopoli	1.062.440	908.431	153.008	1.061.440	1.041.411	12.592	1.054.003	99,3	99,2
Servizio di riscossione tributi	1.329.555	1.399.555	-70.000	1.329.555	1.194.397	-	1.194.397	89,8	89,8
Giurisdizione e controllo dei conti pubblici (29.11)	358.732	350.307	8.426	358.732	358.515	-	358.515	99,9	99,9
Giurisdizione e controllo nella materia di contabilità pubblica	358.732	350.307	8.426	358.732	358.515	-	358.515	99,9	99,9
Oneri finanziari relativi alla gestione della tesoreria (29.12)	3.635.000	5.335.000	-1.700.000	3.635.000	2.977.593	-	2.977.593	81,9	81,9
Interessi sui conti di tesoreria	3.635.000	5.335.000	-1.700.000	3.635.000	2.977.593	-	2.977.593	81,9	81,9
Giovani e sport (30)	1.610.431	1.095.922	494.783	1.590.705	1.361.033	211.679	1.572.712	98,9	97,7
Attività ricreative e sport (30.1)	1.199.436	685.014	494.696	1.179.710	950.040	211.679	1.161.719	98,5	96,9
Investimenti e promozione per la pratica dello sport	573.243	166.274	387.243	553.517	352.017	183.979	535.996	96,8	93,5
Organizzazione e gestione del sistema sportivo italiano	626.193	518.740	107.453	626.193	598.023	27.700	625.723	99,9	99,9
Incentivazione e sostegno alla gioventù (30.2)	410.995	410.908	87	410.995	410.993	-	410.993	100,0	100,0
Interventi a favore dei giovani	99.414	99.327	87	99.414	99.412	-	99.412	100,0	100,0

RISULTATI DI SPESA DELLA GESTIONE DI CASSA PER MISSIONE/PROGRAMMA/AZIONE

TABELLA N. 6

(MIGLIAIA DI EURO)

MISSIONE/PROGRAMMA/AZIONE	MASSA SPENDIBILE (A)	PREVISIONI INIZIALI DI CASSA (B)	VARIAZIONI (C)	PREVISIONI DEFINITIVE DI CASSA (D)	PAGAMENTI		RAPPORTI		
					COMPETENZA (E)	RESIDUI (F)	TOTALI (G)	(G/D)	(G/A)
Servizio civile Nazionale	311.581	311.581	-	311.581	311.581	-	311.581	100,0	100,0
Turismo (31)	601.878	258.902	286.686	545.588	63.814	115.985	179.800	33,0	29,9
Coordinamento ed indirizzo delle politiche del turismo (31.2)	241.324	182.311	58.263	240.574	5.673	97	5.770	2,4	2,4
Spese per il personale di programma	3.852	3.738	113	3.851	1.508	-	1.509	39,2	39,2
Coordinamento delle politiche del turismo	196.837	178.039	18.150	196.189	3.871	95	3.965	2,0	2,0
Indirizzo per la promozione del turismo	40.635	534	40.000	40.534	294	2	296	0,7	0,7
Programmazione delle politiche turistiche nazionali (31.3)	179.056	8.751	169.023	177.774	1.219	99.327	100.546	56,6	56,2
Spese di personale per il programma	2.083	2.085	-4	2.081	818	1	819	39,4	39,3
Sviluppo delle politiche turistiche nazionali	176.927	6.660	168.987	175.647	361	99.326	99.687	56,8	56,3
Relazioni internazionali in materia turistica	46	6	40	46	40	-	40	86,1	86,1
Promozione dell'offerta turistica italiana (31.4)	181.497	67.841	59.399	127.240	56.922	16.561	73.483	57,8	40,5
Spese di personale per il programma	2.175	1.969	204	2.173	1.188	2	1.190	54,8	54,7
Promozione delle politiche turistiche nazionali	146.715	50.869	45.020	95.890	55.445	9.933	65.378	68,2	44,6
Sostegno agli operatori di settore	32.607	15.003	14.175	29.177	289	6.626	6.915	23,7	21,2
Servizi istituzionali e generali delle amministrazioni pubbliche (32)	5.029.056	4.309.026	156.645	4.465.671	3.048.075	490.071	3.538.146	79,2	70,4
Indirizzo politico (32.2)	371.718	579.804	-221.479	358.324	215.379	4.075	219.453	61,2	59,0
Ministro e Sottosegretari di Stato	6.117	5.952	110	6.062	2.703	18	2.722	44,9	44,5
Indirizzo politico-amministrativo	316.103	251.399	59.336	310.735	204.262	3.782	208.044	67,0	65,8
Valutazione e controllo strategico (OIV)	14.006	12.375	1.245	13.620	8.413	274	8.687	63,8	62,0
Fondi da ripartire alimentati dal riaccantonamento dei residui passivi perenti	35.491	310.077	-282.170	27.907	-	-	-	-	-
Servizi e affari generali per le amministrazioni di competenza (32.3)	2.698.287	2.127.053	134.554	2.261.607	1.323.542	423.143	1.746.685	77,2	64,7

RISULTATI DI SPESA DELLA GESTIONE DI CASSA PER MISSIONE/PROGRAMMA/AZIONE

TABELLA N. 6

(MIGLIAIA DI EURO)

MISSIONE/PROGRAMMA/AZIONE	MASSA SPENDIBILE (A)	PREVISIONI INIZIALI DI CASSA (B)	VARIAZIONI (C)	PREVISIONI DEFINITIVE DI CASSA (D)	PAGAMENTI		RAPPORTI		
					COMPETENZA (E)	RESIDUI (F)	TOTALI (G)	(G/D)	(G/A)
Spese di personale per il programma	567.576	582.315	-16.462	565.853	378.195	74	378.268	66,8	66,6
Gestione del personale	782.022	425.261	174.735	599.996	261.124	232.354	493.478	82,2	63,1
Gestione comune dei beni e servizi	835.999	704.555	-89.680	614.875	286.281	156.802	443.083	72,1	53,0
Cooperazione Internazionale	374.068	339.330	4.645	343.975	276.734	32.217	308.951	89,8	82,6
Attività di supporto istituzionale	138.621	75.591	61.317	136.908	121.209	1.696	122.905	89,8	88,7
Servizi generali delle strutture pubbliche preposte ad attività formative e ad altre attività trasversali per le pubbliche amministrazioni (32.4)	1.091.361	827.928	238.867	1.066.795	922.428	14.740	937.168	87,8	85,9
Spese di personale per il programma	3.720	1.684	2.036	3.720	2.668	-	2.668	71,7	71,7
Approvvigionamento di carte valori, pubblicazioni ufficiali, Gazzetta ufficiale e altri prodotti cartotecnici forniti dall'Istituto Poligrafico e Zecca dello Stato e relative attività di vigilanza e controllo	454.859	258.261	172.170	430.431	289.364	14.641	304.005	70,6	66,8
Sistema statistico nazionale (SISTAN)	213.424	213.375	49	213.424	211.875	-	211.875	99,3	99,3
Rappresentanza negoziale delle pubbliche amministrazioni	3.576	3.576	-	3.576	3.576	-	3.576	100,0	100,0
Formazione, ricerca e studi per le pubbliche amministrazioni	165.188	103.990	61.198	165.188	165.094	-	165.094	99,9	99,9
Commissione per la valutazione, la trasparenza e l'integrità delle amministrazioni pubbliche	9.482	6.269	3.213	9.482	9.482	-	9.482	100,0	100,0
Supporto alla gestione amministrativa dei servizi generali per le amministrazioni pubbliche	2.902	2.564	201	2.765	2.159	99	2.258	81,7	77,8
Attuazione dell'agenda digitale italiana e interventi per la digitalizzazione	238.210	238.210	-	238.210	238.210	-	238.210	100,0	100,0
Rappresentanza, difesa in giudizio e consulenza legale in favore delle Amministrazioni dello Stato e degli enti autorizzati (32.5)	217.710	196.745	4.814	201.558	140.908	15.624	156.532	77,7	71,9
Spese di personale per il programma	140.402	155.070	-14.771	140.299	121.343	67	121.410	86,5	86,5

RISULTATI DI SPESA DELLA GESTIONE DI CASSA PER MISSIONE/PROGRAMMA/AZIONE

TABELLA N. 6

(MIGLIAIA DI EURO)

MISSIONE/PROGRAMMA/AZIONE	MASSA SPENDIBILE (A)	PREVISIONI INIZIALI DI CASSA (B)	VARIAZIONI (C)	PREVISIONI DEFINITIVE DI CASSA (D)	PAGAMENTI		RAPPORTI		
					COMPETENZA (E)	RESIDUI (F)	TOTALI (G)	(G/D) (G/A)	
Rappresentanza e difesa in giudizio e consulenza legale e pareri	77.308	41.675	19.585	61.260	19.565	15.557	35.121	57,3	45,4
Interventi non direttamente connessi con l'operativita' dello Strumento Militare (32.6)	507.232	469.333	-7.952	461.381	390.482	2.323	392.805	85,1	77,4
Interventi per contributi esterni e indennizzi per servizi militari	67.212	61.282	564	61.846	55.433	1.848	57.280	92,6	85,2
Speciali elargizioni, assegni, indennità	72.606	72.812	-206	72.606	86.908	475	87.383	120,4	120,4
Trattamenti provvisori di pensione	367.413	335.239	-8.310	326.928	248.141	-	248.141	75,9	67,5
Servizi per le pubbliche amministrazioni nell'area degli acquisti e del trattamento economico del personale (32.7)	142.749	108.164	7.841	116.005	55.336	30.167	85.502	73,7	59,9
Spese di personale per il programma	9.981	6.844	3.137	9.981	7.093	-	7.093	71,1	71,1
Razionalizzazione degli acquisti della Pubblica amministrazione (e-procurement)	93.035	71.092	-	71.092	29.314	25.449	54.762	77,0	58,9
Gestione centralizzata delle retribuzioni delle amministrazioni pubbliche (NoiPA)	19.708	10.228	4.704	14.932	4.741	4.693	9.434	63,2	47,9
Restituzione di somme indebitamente versate e pagamento interessi su depositi definitivi	20.025	20.000	-	20.000	14.188	25	14.213	71,1	71,0
Fondi da ripartire (33)	14.445.593	31.764.592	-17.075.888	14.688.705	4.300.000	3.348.385	7.648.385	52,1	52,9
Fondi da assegnare (33.1)	12.982.720	18.434.416	-6.649.659	11.784.758	4.300.000	3.348.385	7.648.385	64,9	58,9
Interventi strutturali di politica economica e per la riduzione della pressione fiscale	41.867	525.894	-484.027	41.867	-	-	-	-	-
Fondi da assegnare per esigenze di gestione	4.410.451	4.877.442	-463.145	4.414.297	4.300.000	-	4.300.000	97,4	97,5
Fondi da assegnare per il personale delle Amministrazioni pubbliche	1.047.287	1.182.125	-581.943	600.182	-	3.500	3.500	0,6	0,3
Fondi da assegnare per canoni di locazione di immobili pubblici	-	29.544	-29.544	-	-	-	-	-	-
Fondi da assegnare per spese derivanti dalle elezioni	368	300.000	-299.632	368	-	-	-	-	-
Fondi da assegnare per interventi di settore	372.274	1.538.770	-1.203.008	335.763	-	-	-	-	-

RISULTATI DI SPESA DELLA GESTIONE DI CASSA PER MISSIONE/PROGRAMMA/AZIONE

TABELLA N. 6

(MIGLIAIA DI EURO)

MISSIONE/PROGRAMMA/AZIONE	MASSA SPENDIBILE (A)	PREVISIONI INIZIALI DI CASSA (B)	VARIAZIONI (C)	PREVISIONI DEFINITIVE DI CASSA (D)	PAGAMENTI		RAPPORTI		
					COMPETENZA (E)	RESIDUI (F)	TOTALI (G)	(G/D)	(G/A)
Fondo da assegnare per l'attuazione dei contratti del personale	7.078.330	9.364.241	-3.004.104	6.360.137	-	3.344.885	3.344.885	52,6	47,3
Fondi da assegnare per le esigenze indifferibili in campo sociale e per la sicurezza di particolari territori	15.562	91.400	-75.838	15.562	-	-	-	-	-
Fondo da assegnare relativo alla quota parte dell'importo del 5 per mille del gettito IRPEF	16.582	525.000	-508.418	16.582	-	-	-	-	-
Fondi di riserva e speciali (33.2)	1.462.873	13.330.176	-10.426.229	2.903.947	-	-	-	-	-
Fondi di riserva	875.718	12.200.000	-9.883.208	2.316.792	-	-	-	-	-
Fondi speciali per la copertura di nuove leggi di spesa	587.155	1.130.176	-543.021	587.155	-	-	-	-	-
debito pubblico (34)	341.073.618	347.851.752	-6.912.541	340.939.210	320.789.189	133.844	320.923.033	94,1	94,1
Oneri per il servizio del debito statale (34.1)	70.076.986	72.244.282	-2.167.320	70.076.962	61.157.417	-	61.157.417	87,3	87,3
Oneri finanziari su titoli del debito statale	61.583.933	65.154.232	-3.570.320	61.583.912	52.730.282	-	52.730.282	85,6	85,6
Oneri finanziari su buoni postali fruttiferi	7.500.000	6.000.000	1.500.000	7.500.000	7.494.528	-	7.494.528	99,9	99,9
Oneri finanziari su giacenze conti correnti postali	113.003	90.000	23.000	113.000	112.805	-	112.805	99,8	99,8
Oneri per la gestione del debito	880.050	1.000.050	-120.000	880.050	819.802	-	819.802	93,2	93,2
Rimborsi del debito statale (34.2)	270.996.632	275.607.470	-4.745.222	270.862.249	259.631.772	133.844	259.765.616	95,9	95,9
Rimborso titoli del debito statale	268.893.336	275.004.370	-6.245.222	268.759.149	258.527.171	133.844	258.661.015	96,2	96,2
Rimborso buoni postali	1.500.100	100	1.500.000	1.500.100	1.104.554	-	1.104.554	73,6	73,6
Rimborso alla Banca d'Italia del controlvalore delle monete metalliche in lire	3.196	3.000	-	3.000	47	-	47	1,6	1,5
Passività a carico dello Stato	600.000	600.000	-	600.000	-	-	-	-	-
TOTALE COMPLESSIVO	1.344.189.749	1.116.378.776	63.050.643	1.179.429.419	1.031.562.801	49.853.218	1.081.416.018	91,7	80,5

TABELLA N. 7 ECONOMIE ED ECCEденZE DI CASSA

(MIGLIAIA DI EURO)

AMMINISTRAZIONE	ECONOMIE (A)	ECCEденZE (B)	DIFFERENZE (C = A-B)
MINISTERO DELL'ECONOMIA E DELLE FINANZE	51.673.595	-	51.673.595
MINISTERO DELLO SVILUPPO ECONOMICO	1.462.063	-	1.462.063
MINISTERO DEL LAVORO E DELLE POLITICHE SOCIALI	17.428.536	-	17.428.536
MINISTERO DELLA GIUSTIZIA	1.644.375	-	1.644.375
MINISTERO DEGLI AFFARI ESTERI E DELLA COOPERAZIONE INTERNAZIONALE	307.031	-	307.031
MINISTERO DELL'ISTRUZIONE	2.499.923	-	2.499.923
MINISTERO DELL'INTERNO	4.826.326	-	4.826.326
MINISTERO DELLA TRANSIZIONE ECOLOGICA	2.380.808	-	2.380.808
MINISTERO DELLE INFRASTRUTTURE E DELLA MOBILITA' SOSTENIBILI	7.859.004	-	7.859.004
MINISTERO DELL'UNIVERSITA' E DELLA RICERCA	1.276.250	-	1.276.250
MINISTERO DELLA DIFESA	1.953.593	-	1.953.593
MINISTERO DELLE POLITICHE AGRICOLE ALIMENTARI E FORESTALI	1.247.140	-	1.247.140
MINISTERO DELLA CULTURA	2.037.191	-	2.037.191
MINISTERO DELLA SALUTE	1.039.770	-	1.039.770
MINISTERO DEL TURISMO	377.796	-	377.796
TOTALE COMPLESSIVO	98.013.400	-	98.013.400

TABELLA N. 7.1 ECONOMIE ED ECCEDENZE DI CASSA

(MIGLIAIA DI EURO)

AMMINISTRAZIONE/MISSIONE/PROGRAMMA	ECONOMIE (A)	ECCEDENZE (B)	DIFFERENZE (C=A-B)
MINISTERO DELL'ECONOMIA E DELLE FINANZE	51.673.595	-	51.673.595
Organi costituzionali, a rilevanza costituzionale e Presidenza del Consiglio dei ministri (1)	76.649	-	76.649
Organi costituzionali (1.1)	65	-	65
Presidenza del Consiglio dei Ministri (1.3)	76.584	-	76.584
Relazioni finanziarie con le autonomie territoriali (3)	6.438.066	-	6.438.066
Erogazioni a Enti territoriali per interventi di settore (3.1)	548.249	-	548.249
Compartecipazione e regolazioni contabili ed altri trasferimenti alle autonomie speciali (3.5)	520.192	-	520.192
Concorso dello Stato al finanziamento della spesa sanitaria (3.6)	4.978.133	-	4.978.133
Rapporti finanziari con Enti territoriali (3.7)	391.491	-	391.491
L'Italia in Europa e nel mondo (4)	3.468.852	-	3.468.852
Partecipazione italiana alle politiche di bilancio in ambito UE (4.10)	2.278.816	-	2.278.816
Politica economica e finanziaria in ambito internazionale (4.11)	1.190.036	-	1.190.036
Difesa e sicurezza del territorio (5)	7.353	-	7.353
Missioni internazionali (5.8)	7.353	-	7.353
Giustizia (6)	59.639	-	59.639
Giustizia tributaria (6.5)	59.560	-	59.560
Giustizia amministrativa (6.7)	79	-	79
Autogoverno della magistratura (6.8)	-	-	-
Ordine pubblico e sicurezza (7)	200.257	-	200.257
Sicurezza democratica (7.4)	9.712	-	9.712
Concorso della Guardia di Finanza alla sicurezza pubblica (7.5)	190.545	-	190.545
Soccorso civile (8)	1.700.536	-	1.700.536
Interventi per pubbliche calamità' (8.4)	1.699.831	-	1.699.831
Protezione civile (8.5)	705	-	705
Competitività' e sviluppo delle imprese (11)	346.595	-	346.595
Incentivi alle imprese per interventi di sostegno (11.8)	150.967	-	150.967
Interventi di sostegno tramite il sistema della fiscalità' (11.9)	195.629	-	195.629
Diritto alla mobilità' e sviluppo dei sistemi di trasporto (13)	1.259.267	-	1.259.267
Sostegno allo sviluppo del trasporto (13.8)	1.259.267	-	1.259.267
Infrastrutture pubbliche e logistica (14)	1.067.904	-	1.067.904
Opere pubbliche e infrastrutture (14.8)	1.067.904	-	1.067.904
Comunicazioni (15)	5.305	-	5.305
Servizi postali (15.3)	-	-	-
Sostegno al pluralismo dell'informazione (15.4)	5.305	-	5.305
Ricerca e innovazione (17)	11.125	-	11.125

22/06/2023

TABELLA N. 7.1

ECONOMIE ED ECCEDENZE DI CASSA

999/615/2

(MIGLIAIA DI EURO)

AMMINISTRAZIONE/MISSIONE/PROGRAMMA		ECONOMIE (A)	ECCEDENZE (B)	DIFFERENZE (C=A-B)
Ricerca di base e applicata (17.15)		11.125	-	11.125
Sviluppo sostenibile e tutela del territorio e dell'ambiente (18)		892.008	-	892.008
Sostegno allo sviluppo sostenibile (18.14)		892.008	-	892.008
Casa e assetto urbanistico (19)		50.000	-	50.000
Politiche abitative e riqualificazione periferie (19.1)		50.000	-	50.000
Diritti sociali, politiche sociali e famiglia (24)		284.162	-	284.162
Famiglia, pari opportunità e situazioni di disagio (24.5)		14.000	-	14.000
Garanzia dei diritti dei cittadini (24.6)		26.958	-	26.958
Sostegno in favore di pensionati di guerra ed assimilati, perseguitati politici e razziali (24.11)		243.205	-	243.205
Sostegno al reddito tramite la carta acquisti (24.13)		-	-	-
Tutele della privacy (24.14)		-	-	-
Politiche previdenziali (25)		96.446	-	96.446
Previdenza obbligatoria e complementare, sicurezza sociale - trasferimenti agli enti ed organismi interessati (25.2)		96.446	-	96.446
Immigrazione, accoglienza e garanzia dei diritti (27)		3.333	-	3.333
Rapporti con le confessioni religiose (27.7)		3.333	-	3.333
Sviluppo e riequilibrio territoriale (28)		660	-	660
Sostegno alle politiche nazionali e comunitarie rivolte a promuovere la crescita ed il superamento degli squilibri socio-economici territoriali (28.4)		660	-	660
Politiche economico-finanziarie e di bilancio e tutela della finanza pubblica (29)		8.348.332	-	8.348.332
Regolazione e coordinamento del sistema della fiscalità (29.1)		185.987	-	185.987
Prevenzione e repressione delle frodi e delle violazioni agli obblighi fiscali (29.3)		361.243	-	361.243
Regolamentazione e vigilanza sul settore finanziario (29.4)		1.422.393	-	1.422.393
Regolazioni contabili, restituzioni e rimborsi d'imposte (29.5)		3.762.280	-	3.762.280
Analisi e programmazione economico-finanziaria e gestione del debito e degli interventi finanziari (29.6)		816.358	-	816.358
Analisi, monitoraggio e controllo della finanza pubblica e politiche di bilancio (29.7)		525.120	-	525.120
Supporto all'azione di controllo, vigilanza e amministrazione generale della Ragioneria generale dello Stato sul territorio (29.8)		38.401	-	38.401
Servizi finanziari e monetazione (29.9)		5.518	-	5.518
Accertamento e riscossione delle entrate e gestione dei beni immobiliari dello Stato (29.10)		573.407	-	573.407
Giurisdizione e controllo dei conti pubblici (29.11)		217	-	217
Oneri finanziari relativi alla gestione della tesoreria (29.12)		657.407	-	657.407
Giovani e sport (30)		17.994	-	17.994
Attività ricreative e sport (30.1)		17.991	-	17.991
Incentivazione e sostegno alla gioventù (30.2)		2	-	2
Servizi istituzionali e generali delle amministrazioni pubbliche (32)		282.614	-	282.614

TABELLA N. 7.1 ECONOMIE ED ECCEDENZE DI CASSA

(MIGLIAIA DI EURO)

AMMINISTRAZIONE/MISSIONE/PROGRAMMA	ECONOMIE (A)	ECCEDENZE (B)	DIFFERENZE (C=A-B)
Indirizzo politico (32.2)	8.268	-	8.268
Servizi e affari generali per le amministrazioni di competenza (32.3)	69.189	-	69.189
Servizi generali delle strutture pubbliche preposte ad attività formative e ad altre attività trasversali per le pubbliche amministrazioni (32.4)	129.627	-	129.627
Rappresentanza, difesa in giudizio e consulenza legale in favore delle Amministrazioni dello Stato e degli enti autorizzati (32.5)	45.027	-	45.027
Servizi per le pubbliche amministrazioni nell'area degli acquisti e del trattamento economico del personale (32.7)	30.503	-	30.503
Fondi da ripartire (33)			
Fondi da assegnare (33.1)	7.040.320	-	7.040.320
Fondi di riserva e speciali (33.2)	4.136.373	-	4.136.373
Debito pubblico (34)	2.903.947	-	2.903.947
Oneri per il servizio del debito statale (34.1)	20.016.178	-	20.016.178
Rimborsi del debito statale (34.2)	8.919.545	-	8.919.545
	11.096.633	-	11.096.633
MINISTERO DELLO SVILUPPO ECONOMICO	1.462.063	-	1.462.063
Competitività e sviluppo delle imprese (11)	1.211.687	-	1.211.687
Promozione e attuazione di politiche di sviluppo, competitività e innovazione, di responsabilità sociale d'impresa e movimento cooperativo (11.5)	184.394	-	184.394
Vigilanza sul sistema cooperativo e sulle società (11.6)	6.034	-	6.034
Incentivazione del sistema produttivo (11.7)	342.037	-	342.037
Lotta alla contraffazione e tutela della proprietà industriale (11.10)	11.431	-	11.431
Coordinamento dell'azione amministrativa e dei programmi per la competitività e lo sviluppo delle imprese, la comunicazione e l'energia (11.11)	3.354	-	3.354
Riconversione industriale e grandi filiere produttive (11.12)	664.438	-	664.438
Regolazione dei mercati (12)			
Vigilanza sui mercati e sui prodotti, promozione della concorrenza e tutela dei consumatori (12.4)	26.354	-	26.354
Comunicazioni (15)			
Pianificazione, regolamentazione tecnica e valorizzazione dello spettro radio (15.5)	164.281	-	164.281
Servizi di Comunicazione Elettronica, di Radiodiffusione e Postali (15.8)	1.484	-	1.484
Attività territoriali in materia di comunicazioni e di vigilanza sui mercati e sui prodotti (15.9)	146.984	-	146.984
Ricerca e innovazione (17)	15.814	-	15.814
Ricerca, innovazione, tecnologie e servizi per lo sviluppo delle comunicazioni e della società dell'informazione (17.18)	5.207	-	5.207
Servizi istituzionali e generali delle amministrazioni pubbliche (32)	5.207	-	5.207
Indirizzo politico (32.2)	54.533	-	54.533
Servizi e affari generali per le amministrazioni di competenza (32.3)	9.843	-	9.843
	44.690	-	44.690
MINISTERO DEL LAVORO E DELLE POLITICHE SOCIALI	17.428.536	-	17.428.536

999/615/4

22/06/2023

TABELLA N. 7.1

ECONOMIE ED ECCEDENZE DI CASSA

(MIGLIAIA DI EURO)

AMMINISTRAZIONE/MISSIONE/PROGRAMMA	ECONOMIE (A)	ECCEDENZE (B)	DIFFERENZE (C=A-B)
Diritti sociali, politiche sociali e famiglia (24)	3.566.975	-	3.566.975
Terzo settore (associazionismo, volontariato, Onlus e formazioni sociali) e responsabilita' sociale delle imprese e delle organizzazioni (24.2)	153.796	-	153.796
Trasferimenti assistenziali a enti previdenziali, finanziamento nazionale spesa sociale, programmazione, monitoraggio e valutazione politiche sociali e di inclusione attiva (24.12)	3.413.180	-	3.413.180
Politiche previdenziali (25)	8.974.096	-	8.974.096
Previdenza obbligatoria e complementare, assicurazioni sociali (25.3)	8.974.096	-	8.974.096
Politiche per il lavoro (26)	4.869.297	-	4.869.297
Politiche passive del lavoro e incentivi all'occupazione (26.6)	3.981.126	-	3.981.126
Coordinamento e integrazione delle politiche del lavoro e delle politiche sociali, innovazione e coordinamento amministrativo (26.7)	3.372	-	3.372
Politiche di regolamentazione in materia di rapporti di lavoro (26.8)	11.761	-	11.761
Contasto al lavoro nero e irregolare, prevenzione e osservanza delle norme di legislazione sociale e del lavoro (26.9)	96.312	-	96.312
Politiche attive del lavoro, rete dei servizi per il lavoro e la formazione (26.10)	660.027	-	660.027
Prevenzione in materia di salute e sicurezza nei luoghi di lavoro (26.11)	95.404	-	95.404
Sistemi informativi per il monitoraggio e lo sviluppo delle politiche sociali e del lavoro, logistica e servizi di comunicazione istituzionale (26.12)	21.295	-	21.295
Immigrazione, accoglienza e garanzia dei diritti (27)	3.117	-	3.117
Flussi migratori per motivi di lavoro e politiche di integrazione sociale delle persone immigrate (27.6)	3.117	-	3.117
Servizi istituzionali e generali delle amministrazioni pubbliche (32)	15.050	-	15.050
Indirizzo politico (32.2)	7.060	-	7.060
Servizi e affari generali per le amministrazioni di competenza (32.3)	7.991	-	7.991
MINISTERO DELLA GIUSTIZIA	1.644.375	-	1.644.375
Giustizia (6)	1.604.864	-	1.604.864
Amministrazione penitenziaria (6.1)	392.326	-	392.326
Giustizia civile e penale (6.2)	934.189	-	934.189
Giustizia minorile e di comunita' (6.3)	72.939	-	72.939
Servizi di gestione amministrativa per l'attivita' giudiziaria (6.6)	205.410	-	205.410
Servizi istituzionali e generali delle amministrazioni pubbliche (32)	39.512	-	39.512
Indirizzo politico (32.2)	17.895	-	17.895
Servizi e affari generali per le amministrazioni di competenza (32.3)	21.617	-	21.617
MINISTERO DEGLI AFFARI ESTERI E DELLA COOPERAZIONE INTERNAZIONALE	307.031	-	307.031
L'Italia in Europa e nel mondo (4)	256.269	-	256.269
Protocollo internazionale (4.1)	1.405	-	1.405
Cooperazione allo sviluppo (4.2)	72.500	-	72.500
Cooperazione economica e relazioni internazionali (4.4)	11.581	-	11.581

TABELLA N. 7.1 ECONOMIE ED ECCEDENZE DI CASSA

(MIGLIAIA DI EURO)

AMMINISTRAZIONE/MISSIONE/PROGRAMMA	ECONOMIE (A)	ECCEDENZE (B)	DIFFERENZE (C=A-B)
Promozione della pace e sicurezza internazionale (4.6)	31.849	-	31.849
Integrazione europea (4.7)	3.560	-	3.560
Italiani nel mondo e politiche migratorie (4.8)	2.468	-	2.468
Presenza dello Stato all'estero tramite le strutture diplomatico-consolari (4.12)	48.054	-	48.054
Rappresentanza all'estero e servizi ai cittadini e alle imprese (4.13)	54.550	-	54.550
Coordinamento dell'Amministrazione in ambito internazionale (4.14)	3.758	-	3.758
Sicurezza delle strutture in Italia e all'estero e controlli ispettivi. (4.17)	3.454	-	3.454
Diplomazia pubblica e culturale (4.18)	23.090	-	23.090
Commercio internazionale ed internazionalizzazione del sistema produttivo (16)	22.040	-	22.040
Sostegno all'internazionalizzazione delle imprese e promozione del made in Italy (16.5)	22.040	-	22.040
Servizi istituzionali e generali delle amministrazioni pubbliche (32)	28.722	-	28.722
Indirizzo politico (32.2)	3.502	-	3.502
Servizi e affari generali per le amministrazioni di competenza (32.3)	25.220	-	25.220
MINISTERO DELL'ISTRUZIONE	2.499.923	-	2.499.923
Istruzione scolastica (22)	2.452.956	-	2.452.956
Programmazione e coordinamento dell'istruzione (22.1)	681.388	-	681.388
Sviluppo del sistema istruzione scolastica, diritto allo studio ed edilizia scolastica (22.8)	1.065.588	-	1.065.588
Istituzioni scolastiche non statali (22.9)	69.911	-	69.911
Istruzione terziaria non universitaria e formazione professionale (22.15)	1.581	-	1.581
Realizzazione degli indirizzi e delle politiche in ambito territoriale in materia di istruzione (22.16)	46.580	-	46.580
Istruzione del primo ciclo (22.17)	153.352	-	153.352
Istruzione del secondo ciclo (22.18)	63.031	-	63.031
Reclutamento e aggiornamento dei dirigenti scolastici e del personale scolastico per l'istruzione (22.19)	371.525	-	371.525
Servizi istituzionali e generali delle amministrazioni pubbliche (32)	46.968	-	46.968
Indirizzo politico (32.2)	11.419	-	11.419
Servizi e affari generali per le amministrazioni di competenza (32.3)	35.548	-	35.548
MINISTERO DELL'INTERNO	4.826.326	-	4.826.326
Amministrazione generale e supporto alla rappresentanza generale di Governo e dello Stato sul territorio (2)	173.289	-	173.289
Attuazione delle funzioni del Ministero dell'Interno sul territorio tramite le strutture centrali e le Prefetture - Uffici Territoriali del Governo (2.2)	173.289	-	173.289
Relazioni finanziarie con le autonomie territoriali (3)	2.335.257	-	2.335.257
Gestione dell'albo dei segretari comunali e provinciali (3.8)	17.196	-	17.196
Interventi e cooperazione istituzionale nei confronti delle autonomie locali (3.9)	91.377	-	91.377
Elaborazione, quantificazione e assegnazione delle risorse finanziarie da attribuire agli enti	2.226.684	-	2.226.684

22/06/2023
TABELLA N. 7.1
ECONOMIE ED ECCEDENZE DI CASSA
(MIGLIAIA DI EURO)

AMMINISTRAZIONE/MISSIONE/PROGRAMMA	ECONOMIE (A)	ECCEDENZE (B)	DIFFERENZE (C=A-B)
locali (3.10)			
Ordine pubblico e sicurezza (7)	726.731	-	726.731
Contrasto al crimine, tutela dell'ordine e della sicurezza pubblica (7.8)	581.376	-	581.376
Servizio permanente dell'Arma dei Carabinieri per la tutela dell'ordine e la sicurezza pubblica (7.9)	27.579	-	27.579
Pianificazione e coordinamento Forze di polizia (7.10)	117.776	-	117.776
Soccorso civile (8)	473.966	-	473.966
Gestione del sistema nazionale di difesa civile (8.2)	9.090	-	9.090
Prevenzione dal rischio e soccorso pubblico (8.3)	464.876	-	464.876
Immigrazione, accoglienza e garanzia dei diritti (27)	1.064.238	-	1.064.238
Flussi migratori, interventi per lo sviluppo della coesione sociale, garanzia dei diritti, rapporti con le confessioni religiose (27.2)	1.064.238	-	1.064.238
Servizi istituzionali e generali delle amministrazioni pubbliche (32)	52.844	-	52.844
Indirizzo politico (32.2)	9.558	-	9.558
Servizi e affari generali per le amministrazioni di competenza (32.3)	43.286	-	43.286
MINISTERO DELLA TRANSIZIONE ECOLOGICA	2.380.808	-	2.380.808
Energia e diversificazione delle fonti energetiche (10)	641.783	-	641.783
Promozione dell'efficienza energetica, delle energie rinnovabili e regolamentazione del mercato energetico (10.7)	479.061	-	479.061
Innovazione, reti energetiche, sicurezza in ambito energetico e di georisorse (10.8)	162.722	-	162.722
Sviluppo sostenibile e tutela del territorio e dell'ambiente (18)	1.671.618	-	1.671.618
Vigilanza, prevenzione e repressione in ambito ambientale (18.8)	865	-	865
Tutela e gestione delle risorse idriche e del territorio e prevenzione del rischio idrogeologico (18.12)	409.564	-	409.564
Tutela, conservazione e valorizzazione della fauna e della flora, salvaguardia della biodiversità e dell'ecosistema marino (18.13)	72.809	-	72.809
Promozione dell'economia circolare, e gestione dei rifiuti e interventi per lo sviluppo sostenibile (18.15)	133.410	-	133.410
Prevenzione e risanamento del danno ambientale e bonifiche (18.19)	81.539	-	81.539
Attività internazionale e comunitaria per la transizione ecologica (18.20)	850.453	-	850.453
Valutazioni e autorizzazioni ambientali e interventi per la qualità dell'aria e prevenzione e riduzione dell'inquinamento (18.21)	122.979	-	122.979
Servizi istituzionali e generali delle amministrazioni pubbliche (32)	67.407	-	67.407
Indirizzo politico (32.2)	25.789	-	25.789
Servizi e affari generali per le amministrazioni di competenza (32.3)	41.617	-	41.617
MINISTERO DELLE INFRASTRUTTURE E DELLA MOBILITA' SOSTENIBILI	7.859.004	-	7.859.004
Ordine pubblico e sicurezza (7)	126.538	-	126.538
Sicurezza e controllo nei mari, nei porti e sulle coste (7.7)	126.538	-	126.538
Diritto alla mobilità e sviluppo dei sistemi di trasporto (13)	4.865.177	-	4.865.177

TABELLA N. 7.1 ECONOMIE ED ECCEDENZE DI CASSA

(MIGLIAIA DI EURO)

AMMINISTRAZIONE/MISSIONE/PROGRAMMA	ECONOMIE (A)	ECCEDENZE (B)	DIFFERENZE (C=A-B)
Sviluppo e sicurezza della mobilità stradale (13.1)	104.712	-	104.712
Autotrasporto ed intermodalità (13.2)	405.164	-	405.164
Sviluppo e sicurezza del trasporto aereo (13.4)	81.915	-	81.915
Sistemi ferroviari, sviluppo e sicurezza del trasporto ferroviario (13.5)	136.166	-	136.166
Sviluppo e sicurezza della mobilità locale (13.6)	3.573.465	-	3.573.465
Sviluppo e sicurezza della navigazione e del trasporto marittimo e per vie d'acqua interne (13.9)	563.755	-	563.755
Infrastrutture pubbliche e logistica (14)	2.747.906	-	2.747.906
Sistemi idrici, idraulici ed elettrici (14.5)	241.888	-	241.888
Sicurezza, vigilanza e regolamentazione in materia di opere pubbliche e delle costruzioni (14.9)	4.395	-	4.395
Edilizia statale ed interventi speciali e per pubbliche calamità (14.10)	1.504.760	-	1.504.760
Pianificazione strategica di settore e sistemi stradali e autostradali (14.11)	996.864	-	996.864
Casa e assetto urbanistico (19)	89.920	-	89.920
Politiche abitative, urbane e territoriali (19.2)	89.920	-	89.920
Servizi istituzionali e generali delle amministrazioni pubbliche (32)	29.463	-	29.463
Indirizzo politico (32.2)	12.811	-	12.811
Servizi e affari generali per le amministrazioni di competenza (32.3)	16.652	-	16.652
MINISTERO DELL'UNIVERSITA' E DELLA RICERCA	1.276.250	-	1.276.250
Ricerca e innovazione (17)	599.384	-	599.384
Ricerca scientifica e tecnologica di base e applicata (17.22)	599.384	-	599.384
Istruzione universitaria e formazione post-universitaria (23)	659.091	-	659.091
Diritto allo studio e sviluppo della formazione superiore (23.1)	28.287	-	28.287
Istituzioni dell'Alta Formazione Artistica, Musicale e Coreutica (23.2)	69.338	-	69.338
Sistema universitario e formazione post-universitaria (23.3)	531.601	-	531.601
Coordinamento e supporto amministrativo per le politiche della formazione superiore e della ricerca (23.4)	5.193	-	5.193
Formazione superiore e ricerca in ambito internazionale (23.5)	24.672	-	24.672
Servizi istituzionali e generali delle amministrazioni pubbliche (32)	17.775	-	17.775
Indirizzo politico (32.2)	3.614	-	3.614
Servizi e affari generali per le amministrazioni di competenza (32.3)	14.162	-	14.162
MINISTERO DELLA DIFESA	1.953.593	-	1.953.593
Difesa e sicurezza del territorio (5)	1.819.269	-	1.819.269
Approntamento e impiego Carabinieri per la difesa e la sicurezza (5.1)	216.376	-	216.376
Approntamento e impiego delle forze terrestri (5.2)	273.672	-	273.672
Approntamento e impiego delle forze marittime (5.3)	209.525	-	209.525
Approntamento e impiego delle forze aeree (5.4)	147.444	-	147.444

(MIGLIAIA DI EURO)

AMMINISTRAZIONE/MISSIONE/PROGRAMMA	ECONOMIE (A)	ECCEDENZE (B)	DIFFERENZE (C=A-B)
Planificazione generale delle Forze Armate e approvvigionamenti militari (5.6)	865.649	-	865.649
Approntamento e impiego dei Comandi e degli Enti interforze dell'Area tecnico/operativa (5.9)	106.603	-	106.603
Sviluppo sostenibile e tutela del territorio e dell'ambiente (18)	26.484	-	26.484
Approntamento e impiego Carabinieri per la tutela forestale, ambientale e agroalimentare (18.17)	26.484	-	26.484
Servizi istituzionali e generali delle amministrazioni pubbliche (32)	107.840	-	107.840
Indirizzo politico (32.2)	3.813	-	3.813
Servizi e affari generali per le amministrazioni di competenza (32.3)	35.451	-	35.451
Interventi non direttamente connessi con l'operativita' dello Strumento Militare (32.6)	68.576	-	68.576
MINISTERO DELLE POLITICHE AGRICOLE ALIMENTARI E FORESTALI	1.247.140	-	1.247.140
Agricoltura, politiche agroalimentari e pesca (9)	1.227.251	-	1.227.251
Politiche europee ed internazionali e dello sviluppo rurale (9.2)	445.028	-	445.028
Vigilanza, prevenzione e repressione frodi nel settore agricolo, agroalimentare, agroindustriale e forestale (9.5)	20.018	-	20.018
Politiche competitive, della qualita' agroalimentare, della pesca, dell'ippica e mezzi tecnici di produzione (9.6)	762.205	-	762.205
Sviluppo sostenibile e tutela del territorio e dell'ambiente (18)	1.523	-	1.523
Tutela e valorizzazione dei territori rurali, montani e forestali (18.18)	1.523	-	1.523
Servizi istituzionali e generali delle amministrazioni pubbliche (32)	18.367	-	18.367
Indirizzo politico (32.2)	3.674	-	3.674
Servizi e affari generali per le amministrazioni di competenza (32.3)	14.693	-	14.693
MINISTERO DELLA CULTURA	2.037.191	-	2.037.191
Ricerca e innovazione (17)	16.287	-	16.287
Ricerca educazione e formazione in materia di beni e attivita' culturali (17.4)	16.287	-	16.287
Tutela e valorizzazione dei beni e attivita' culturali e paesaggistici (21)	1.889.764	-	1.889.764
Sostegno, valorizzazione e tutela del settore dello spettacolo dal vivo (21.2)	42.829	-	42.829
Vigilanza, prevenzione e repressione in materia di patrimonio culturale (21.5)	117	-	117
Tutela dei beni archeologici (21.6)	33.676	-	33.676
Tutela e valorizzazione dei beni archivistici (21.9)	69.263	-	69.263
Tutela e valorizzazione dei beni librari, promozione e sostegno del libro e dell'editoria (21.10)	25.197	-	25.197
Tutela delle belle arti e tutela e valorizzazione del paesaggio (21.12)	94.374	-	94.374
Valorizzazione del patrimonio culturale e coordinamento del sistema museale (21.13)	179.140	-	179.140
Coordinamento ed indirizzo per la salvaguardia del patrimonio culturale (21.14)	454.864	-	454.864
Tutela del patrimonio culturale (21.15)	542.717	-	542.717
Tutela e promozione dell'arte e dell'architettura contemporanea e delle periferie urbane (21.16)	9.062	-	9.062
Sostegno, valorizzazione e tutela del settore cinema e audiovisivo (21.18)	405.194	-	405.194

TABELLA N. 7.1 ECONOMIE ED ECCEденZE DI CASSA

(MIGLIAIA DI EURO)

AMMINISTRAZIONE/MISSIONE/PROGRAMMA	ECONOMIE (A)	ECCEденZE (B)	DIFFERENZE (C=A-B)
Realizzazione attivita' di tutela in ambito territoriale (21.19)	11.850	-	11.850
Coordinamento e attuazione interventi per la sicurezza del patrimonio culturale e per le emergenze (21.20)	21.481	-	21.481
Servizi istituzionali e generali delle amministrazioni pubbliche (32)	131.139	-	131.139
Indirizzo politico (32.2)	6.565	-	6.565
Servizi e affari generali per le amministrazioni di competenza (32.3)	124.574	-	124.574
MINISTERO DELLA SALUTE	1.039.770	-	1.039.770
Ricerca e innovazione (17)	203.360	-	203.360
Ricerca per il settore della sanita' pubblica (17.20)	201.037	-	201.037
Ricerca per il settore zooprofilattico (17.21)	2.323	-	2.323
Tutela della salute (20)	813.126	-	813.126
Prevenzione e promozione della salute umana ed assistenza sanitaria al personale navigante e aeronavigante (20.1)	103.636	-	103.636
Sanita' pubblica veterinaria (20.2)	11.974	-	11.974
Programmazione del Servizio Sanitario Nazionale per l'erogazione dei Livelli Essenziali di Assistenza (20.3)	510.646	-	510.646
Regolamentazione e vigilanza in materia di prodotti farmaceutici ed altri prodotti sanitari ad uso umano (20.4)	8.474	-	8.474
Vigilanza, prevenzione e repressione nel settore sanitario (20.5)	1.414	-	1.414
Comunicazione e promozione per la tutela della salute umana e della sanita' pubblica veterinaria e attivita' e coordinamento in ambito internazionale (20.6)	6.228	-	6.228
Vigilanza sugli enti e sicurezza delle cure (20.7)	139.233	-	139.233
Sicurezza degli alimenti e nutrizione (20.8)	3.484	-	3.484
Attivita' consultiva per la tutela della salute (20.9)	984	-	984
Sistemi informativi per la tutela della salute e il governo del Servizio Sanitario Nazionale (20.10)	22.188	-	22.188
Regolamentazione e vigilanza delle professioni sanitarie (20.11)	2.906	-	2.906
Coordinamento generale in materia di tutela della salute, innovazione e politiche internazionali (20.12)	1.959	-	1.959
Servizi istituzionali e generali delle amministrazioni pubbliche (32)	23.284	-	23.284
Indirizzo politico (32.2)	8.853	-	8.853
Servizi e affari generali per le amministrazioni di competenza (32.3)	14.432	-	14.432
MINISTERO DEL TURISMO	377.796	-	377.796
Turismo (31)	365.788	-	365.788
Coordinamento ed indirizzo delle politiche del turismo (31.2)	234.804	-	234.804
Programmazione delle politiche turistiche nazionali (31.3)	77.228	-	77.228
Promozione dell'offerta turistica italiana (31.4)	53.757	-	53.757
Servizi istituzionali e generali delle amministrazioni pubbliche (32)	12.008	-	12.008
Indirizzo politico (32.2)	6.208	-	6.208

22/06/2023

TABELLA N. 7.1

ECONOMIE ED ECCEDENZE DI CASSA

(MIGLIAIA DI EURO)

AMMINISTRAZIONE/MISSIONE/PROGRAMMA	ECONOMIE (A)	ECCEDENZE (B)	DIFFERENZE (C=A-B)
Servizi e affari generali per le amministrazioni di competenza (32.3)	5.800	-	5.800
TOTALE COMPLESSIVO	98.013.400	-	98.013.400

999/615/10

TABELLA N. 7.2 ECONOMIE ED ECCEDENZE DI CASSA

(MIGLIAIA DI EURO)

MISSIONE/AMMINISTRAZIONE/PROGRAMMA	ECONOMIE (A)	ECCEDENZE (B)	DIFFERENZE (C=A-B)
Organi costituzionali, a rilevanza costituzionale e Presidenza del Consiglio dei ministri (1)	76.649	-	76.649
MINISTERO DELL'ECONOMIA E DELLE FINANZE	76.649	-	76.649
Organi costituzionali (1.1)	65	-	65
Presidenza del Consiglio dei Ministri (1.3)	76.584	-	76.584
Amministrazione generale e supporto alla rappresentanza generale di Governo e dello Stato sul territorio (2)	173.289	-	173.289
MINISTERO DELL'INTERNO	173.289	-	173.289
Attuazione delle funzioni del Ministero dell'Interno sul territorio tramite le strutture centrali e le Prefetture - Uffici Territoriali del Governo (2.2)	173.289	-	173.289
Relazioni finanziarie con le autonomie territoriali (3)	8.773.323	-	8.773.323
MINISTERO DELL'ECONOMIA E DELLE FINANZE	6.438.066	-	6.438.066
Erogazioni a Enti territoriali per interventi di settore (3.1)	548.249	-	548.249
Compartecipazione e regolazioni contabili ed altri trasferimenti alle autonomie speciali (3.5)	520.192	-	520.192
Concorso dello Stato al finanziamento della spesa sanitaria (3.6)	4.978.133	-	4.978.133
Rapporti finanziari con Enti territoriali (3.7)	391.491	-	391.491
MINISTERO DELL'INTERNO	2.335.257	-	2.335.257
Gestione dell'albo dei segretari comunali e provinciali (3.8)	17.196	-	17.196
Interventi e cooperazione istituzionale nei confronti delle autonomie locali (3.9)	91.377	-	91.377
Elaborazione, quantificazione e assegnazione delle risorse finanziarie da attribuire agli enti locali (3.10)	2.226.684	-	2.226.684
L'Italia in Europa e nel mondo (4)	3.725.121	-	3.725.121
MINISTERO DELL'ECONOMIA E DELLE FINANZE	3.468.852	-	3.468.852
Partecipazione italiana alle politiche di bilancio in ambito UE (4.10)	2.278.816	-	2.278.816
Politica economica e finanziaria in ambito internazionale (4.11)	1.190.036	-	1.190.036
MINISTERO DEGLI AFFARI ESTERI E DELLA COOPERAZIONE INTERNAZIONALE	256.269	-	256.269
Protocollo internazionale (4.1)	1.405	-	1.405
Cooperazione allo sviluppo (4.2)	72.500	-	72.500
Cooperazione economica e relazioni internazionali (4.4)	11.581	-	11.581
Promozione della pace e sicurezza internazionale (4.6)	31.849	-	31.849
Integrazione europea (4.7)	3.560	-	3.560
Italiani nel mondo e politiche migratorie (4.8)	2.468	-	2.468
Presenza dello Stato all'estero tramite le strutture diplomatico-consolari (4.12)	48.054	-	48.054
Rappresentanza all'estero e servizi ai cittadini e alle imprese (4.13)	54.550	-	54.550
Coordinamento dell'Amministrazione in ambito internazionale (4.14)	3.758	-	3.758
Sicurezza delle strutture in Italia e all'estero e controlli ispettivi. (4.17)	3.454	-	3.454
Diplomazia pubblica e culturale (4.18)	23.090	-	23.090
Difesa e sicurezza del territorio (5)	1.826.622	-	1.826.622

999/616/2

22/06/2023
TABELLA N. 7.2
ECONOMIE ED ECCEDENZE DI CASSA
(MIGLIAIA DI EURO)

MISSIONE/AMMINISTRAZIONE/PROGRAMMA	ECONOMIE (A)	ECCEDENZE (B)	DIFFERENZE (C=A-B)
MINISTERO DELL'ECONOMIA E DELLE FINANZE	7.353	-	7.353
Missioni internazionali (5.8)	7.353	-	7.353
MINISTERO DELLA DIFESA	1.819.269	-	1.819.269
Approntamento e impiego Carabinieri per la difesa e la sicurezza (5.1)	216.376	-	216.376
Approntamento e impiego delle forze terrestri (5.2)	273.672	-	273.672
Approntamento e impiego delle forze marittime (5.3)	209.525	-	209.525
Approntamento e impiego delle forze aeree (5.4)	147.444	-	147.444
Pianificazione generale delle Forze Armate e approvvigionamenti militari (5.6)	865.649	-	865.649
Approntamento e impiego dei Comandi e degli Enti interforze dell'Area tecnico/operativa (5.9)	106.603	-	106.603
Giustizia (6)	1.664.502	-	1.664.502
MINISTERO DELL'ECONOMIA E DELLE FINANZE	59.639	-	59.639
Giustizia tributaria (6.5)	59.560	-	59.560
Giustizia amministrativa (6.7)	79	-	79
Autogoverno della magistratura (6.8)	-	-	-
MINISTERO DELLA GIUSTIZIA	1.604.864	-	1.604.864
Amministrazione penitenziaria (6.1)	392.326	-	392.326
Giustizia civile e penale (6.2)	934.189	-	934.189
Giustizia minorile e di comunità (6.3)	72.939	-	72.939
Servizi di gestione amministrativa per l'attività giudiziaria (6.6)	205.410	-	205.410
Ordine pubblico e sicurezza (7)	1.053.527	-	1.053.527
MINISTERO DELL'ECONOMIA E DELLE FINANZE	200.257	-	200.257
Sicurezza democratica (7.4)	9.712	-	9.712
Concorso della Guardia di Finanza alla sicurezza pubblica (7.5)	190.545	-	190.545
MINISTERO DELL'INTERNO	726.731	-	726.731
Contrasto al crimine, tutela dell'ordine e della sicurezza pubblica (7.8)	581.376	-	581.376
Servizio permanente dell'Arma dei Carabinieri per la tutela dell'ordine e la sicurezza pubblica (7.9)	27.579	-	27.579
Pianificazione e coordinamento Forze di polizia (7.10)	117.776	-	117.776
MINISTERO DELLE INFRASTRUTTURE E DELLA MOBILITA' SOSTENIBILI	126.538	-	126.538
Sicurezza e controllo nei mari, nei porti e sulle coste (7.7)	126.538	-	126.538
Soccorso civile (8)	2.174.502	-	2.174.502
MINISTERO DELL'ECONOMIA E DELLE FINANZE	1.700.536	-	1.700.536
Interventi per pubbliche calamità (8.4)	1.699.831	-	1.699.831
Protezione civile (8.5)	705	-	705
MINISTERO DELL'INTERNO	473.966	-	473.966
Gestione del sistema nazionale di difesa civile (8.2)	9.090	-	9.090

TABELLA N. 7.2 ECONOMIE ED ECCEDENZE DI CASSA

(MIGLIAIA DI EURO)

MISSIONE/AMMINISTRAZIONE/PROGRAMMA	ECONOMIE (A)	ECCEDENZE (B)	DIFFERENZE (C=A-B)
Prevenzione dal rischio e soccorso pubblico (8.3)	464.876	-	464.876
Agricoltura, politiche agroalimentari e pesca (9)	1.227.251	-	1.227.251
MINISTERO DELLE POLITICHE AGRICOLE ALIMENTARI E FORESTALI	1.227.251	-	1.227.251
Politiche europee ed internazionali e dello sviluppo rurale (9.2)	445.028	-	445.028
Vigilanza, prevenzione e repressione frodi nel settore agricolo, agroalimentare, agroindustriale e forestale (9.5)	20.018	-	20.018
Politiche competitive, della qualità' agroalimentare, della pesca, dell'ippica e mezzi tecnici di produzione (9.6)	762.205	-	762.205
Energia e diversificazione delle fonti energetiche (10)	641.783	-	641.783
MINISTERO DELLA TRANSIZIONE ECOLOGICA	641.783	-	641.783
Promozione dell'efficienza energetica , delle energie rinnovabili e regolamentazione del mercato energetico (10.7)	479.061	-	479.061
Innovazione, reti energetiche, sicurezza in ambito energetico e di georisorse (10.8)	162.722	-	162.722
Competitività' e sviluppo delle imprese (11)	1.558.282	-	1.558.282
MINISTERO DELL'ECONOMIA E DELLE FINANZE	346.595	-	346.595
Incentivi alle imprese per interventi di sostegno (11.8)	150.967	-	150.967
Interventi di sostegno tramite il sistema della fiscalità' (11.9)	195.629	-	195.629
MINISTERO DELLO SVILUPPO ECONOMICO	1.211.687	-	1.211.687
Promozione e attuazione di politiche di sviluppo, competitività' e innovazione, di responsabilità' sociale d'impresa e movimento cooperativo (11.5)	184.394	-	184.394
Vigilanza sul sistema cooperativo e sulle società (11.6)	6.034	-	6.034
Incentivazione del sistema produttivo (11.7)	342.037	-	342.037
Lotta alla contraffazione e tutela della proprietà' industriale (11.10)	11.431	-	11.431
Coordinamento dell'azione amministrativa e dei programmi per la competitività' e lo sviluppo delle imprese, la comunicazione e l'energia (11.11)	3.354	-	3.354
Riconversione industriale e grandi filiere produttive (11.12)	664.438	-	664.438
Regolazione dei mercati (12)	26.354	-	26.354
MINISTERO DELLO SVILUPPO ECONOMICO	26.354	-	26.354
Vigilanza sui mercati e sui prodotti, promozione della concorrenza e tutela dei consumatori (12.4)	26.354	-	26.354
Diritto alla mobilità' e sviluppo dei sistemi di trasporto (13)	6.124.443	-	6.124.443
MINISTERO DELL'ECONOMIA E DELLE FINANZE	1.259.267	-	1.259.267
Sostegno allo sviluppo del trasporto (13.8)	1.259.267	-	1.259.267
MINISTERO DELLE INFRASTRUTTURE E DELLA MOBILITA' SOSTENIBILI	4.865.177	-	4.865.177
Sviluppo e sicurezza della mobilità' stradale (13.1)	104.712	-	104.712
Autotrasporto ed intermodalità' (13.2)	405.164	-	405.164
Sviluppo e sicurezza del trasporto aereo (13.4)	81.915	-	81.915
Sistemi ferroviari, sviluppo e sicurezza del trasporto ferroviario (13.5)	136.166	-	136.166
Sviluppo e sicurezza della mobilità' locale (13.6)	3.573.465	-	3.573.465

999/616/4

22/06/2023

TABELLA N. 7.2

ECONOMIE ED ECCEDENZE DI CASSA

(MIGLIAIA DI EURO)

MISSIONE/AMMINISTRAZIONE/PROGRAMMA	ECONOMIE (A)	ECCEDENZE (B)	DIFFERENZE (C=A-B)
Sviluppo e sicurezza della navigazione e del trasporto marittimo e per vie d'acqua interne (13.9)	563.755	-	563.755
Infrastrutture pubbliche e logistica (14)	3.815.810	-	3.815.810
MINISTERO DELL'ECONOMIA E DELLE FINANZE			
Opere pubbliche e infrastrutture (14.8)	1.067.904	-	1.067.904
MINISTERO DELLE INFRASTRUTTURE E DELLA MOBILITA' SOSTENIBILI			
Sistemi idrici, idraulici ed elettrici (14.5)	2.747.906	-	2.747.906
Sicurezza, vigilanza e regolamentazione in materia di opere pubbliche e delle costruzioni (14.9)	241.888	-	241.888
Edilizia statale ed interventi speciali e per pubbliche calamita' (14.10)	4.395	-	4.395
Pianificazione strategica di settore e sistemi stradali e autostradali (14.11)	1.504.760	-	1.504.760
Comunicazioni (15)	996.864	-	996.864
MINISTERO DELL'ECONOMIA E DELLE FINANZE	169.587	-	169.587
Servizi postali (15.3)	5.305	-	5.305
Sostegno al pluralismo dell'informazione (15.4)	-	-	-
MINISTERO DELLO SVILUPPO ECONOMICO			
Pianificazione, regolamentazione tecnica e valorizzazione dello spettro radio (15.5)	5.305	-	5.305
Servizi di Comunicazione Elettronica, di Radiodiffusione e Postali (15.8)	164.281	-	164.281
Attivita' territoriali in materia di comunicazioni e di vigilanza sui mercati e sui prodotti (15.9)	1.484	-	1.484
Commercio internazionale ed internazionalizzazione del sistema produttivo (16)	146.984	-	146.984
MINISTERO DEGLI AFFARI ESTERI E DELLA COOPERAZIONE INTERNAZIONALE			
Sostegno all'internazionalizzazione delle imprese e promozione del made in Italy (16.5)	15.814	-	15.814
Ricerca e innovazione (17)	22.040	-	22.040
MINISTERO DELL'ECONOMIA E DELLE FINANZE	22.040	-	22.040
Ricerca di base e applicata (17.15)	22.040	-	22.040
MINISTERO DELLO SVILUPPO ECONOMICO			
Ricerca, innovazione, tecnologie e servizi per lo sviluppo delle comunicazioni e della societa' dell'informazione (17.18)	835.363	-	835.363
MINISTERO DELL'UNIVERSITA' E DELLA RICERCA			
Ricerca scientifica e tecnologica di base e applicata (17.22)	11.125	-	11.125
MINISTERO DELLA CULTURA			
Ricerca educazione e formazione in materia di beni e attivita' culturali (17.4)	11.125	-	11.125
MINISTERO DELLA SALUTE			
Ricerca per il settore della sanita' pubblica (17.20)	5.207	-	5.207
Ricerca per il settore zooprofilattico (17.21)	5.207	-	5.207
Sviluppo sostenibile e tutela del territorio e dell'ambiente (18)	599.384	-	599.384
MINISTERO DELL'ECONOMIA E DELLE FINANZE	599.384	-	599.384
Sostegno allo sviluppo sostenibile (18.14)	16.287	-	16.287
	16.287	-	16.287
	203.360	-	203.360
	201.037	-	201.037
	2.323	-	2.323
	2.591.633	-	2.591.633
	892.008	-	892.008
	892.008	-	892.008

TABELLA N. 7.2 ECONOMIE ED ECCEDENZE DI CASSA

(MIGLIAIA DI EURO)

MISSIONE/AMMINISTRAZIONE/PROGRAMMA	ECONOMIE (A)	ECCEDENZE (B)	DIFFERENZE (C=A-B)
MINISTERO DELLA TRANSIZIONE ECOLOGICA	1.671.618	-	1.671.618
Vigilanza, prevenzione e repressione in ambito ambientale (18.8)	865	-	865
Tutela e gestione delle risorse idriche e del territorio e prevenzione del rischio idrogeologico (18.12)	409.564	-	409.564
Tutela, conservazione e valorizzazione della fauna e della flora, salvaguardia della biodiversità e dell'ecosistema marino (18.13)	72.809	-	72.809
Promozione dell'economia circolare, e gestione dei rifiuti e interventi per lo sviluppo sostenibile (18.15)	133.410	-	133.410
Prevenzione e risanamento del danno ambientale e bonifiche (18.19)	81.539	-	81.539
Attività internazionale e comunitaria per la transizione ecologica (18.20)	850.453	-	850.453
Valutazioni e autorizzazioni ambientali e interventi per la qualità dell'aria e prevenzione e riduzione dell'inquinamento (18.21)	122.979	-	122.979
MINISTERO DELLA DIFESA	26.484	-	26.484
Approntamento e impiego Carabinieri per la tutela forestale, ambientale e agroalimentare (18.17)	26.484	-	26.484
MINISTERO DELLE POLITICHE AGRICOLE ALIMENTARI E FORESTALI	1.523	-	1.523
Tutela e valorizzazione dei territori rurali, montani e forestali (18.18)	1.523	-	1.523
Casa e assetto urbanistico (19)	139.920	-	139.920
MINISTERO DELL'ECONOMIA E DELLE FINANZE	50.000	-	50.000
Politiche abitative e riqualificazione periferie (19.1)	50.000	-	50.000
MINISTERO DELLE INFRASTRUTTURE E DELLA MOBILITA' SOSTENIBILI	89.920	-	89.920
Politiche abitative, urbane e territoriali (19.2)	89.920	-	89.920
Tutela della salute (20)	813.126	-	813.126
MINISTERO DELLA SALUTE	813.126	-	813.126
Prevenzione e promozione della salute umana ed assistenza sanitaria al personale navigante e aeronavigante (20.1)	103.636	-	103.636
Sanità pubblica veterinaria (20.2)	11.974	-	11.974
Programmazione del Servizio Sanitario Nazionale per l'erogazione dei Livelli Essenziali di Assistenza (20.3)	510.646	-	510.646
Regolamentazione e vigilanza in materia di prodotti farmaceutici ed altri prodotti sanitari ad uso umano (20.4)	8.474	-	8.474
Vigilanza, prevenzione e repressione nel settore sanitario (20.5)	1.414	-	1.414
Comunicazione e promozione per la tutela della salute umana e della sanità pubblica veterinaria e attività e coordinamento in ambito internazionale (20.6)	6.228	-	6.228
Vigilanza sugli enti e sicurezza delle cure (20.7)	139.233	-	139.233
Sicurezza degli alimenti e nutrizione (20.8)	3.484	-	3.484
Attività consultiva per la tutela della salute (20.9)	984	-	984
Sistemi informativi per la tutela della salute e il governo del Servizio Sanitario Nazionale (20.10)	22.188	-	22.188
Regolamentazione e vigilanza delle professioni sanitarie (20.11)	2.906	-	2.906
Coordinamento generale in materia di tutela della salute, innovazione e politiche internazionali (20.12)	1.959	-	1.959

22/06/2023

TABELLA N. 7.2

ECONOMIE ED ECCEDENZE DI CASSA

999/616/6

(MIGLIAIA DI EURO)

MISSIONE/AMMINISTRAZIONE/PROGRAMMA	ECONOMIE (A)	ECCEDENZE (B)	DIFFERENZE (C=A-B)
Tutela e valorizzazione dei beni e attività culturali e paesaggistici (21)	1.889.764	-	1.889.764
MINISTERO DELLA CULTURA	1.889.764	-	1.889.764
Sostegno, valorizzazione e tutela del settore dello spettacolo dal vivo (21.2)	42.829	-	42.829
Vigilanza, prevenzione e repressione in materia di patrimonio culturale (21.5)	117	-	117
Tutela dei beni archeologici (21.6)	33.676	-	33.676
Tutela e valorizzazione dei beni archivistici (21.9)	69.263	-	69.263
Tutela e valorizzazione dei beni librari, promozione e sostegno del libro e dell'editoria (21.10)	25.197	-	25.197
Tutela delle belle arti e tutela e valorizzazione del paesaggio (21.12)	94.374	-	94.374
Valorizzazione del patrimonio culturale e coordinamento del sistema museale (21.13)	179.140	-	179.140
Coordinamento ed indirizzo per la salvaguardia del patrimonio culturale (21.14)	454.864	-	454.864
Tutela del patrimonio culturale (21.15)	542.717	-	542.717
Tutela e promozione dell'arte e dell'architettura contemporanea e delle periferie urbane (21.16)	9.062	-	9.062
Sostegno, valorizzazione e tutela del settore cinema e audiovisivo (21.18)	405.194	-	405.194
Realizzazione attività di tutela in ambito territoriale (21.19)	11.850	-	11.850
Coordinamento e attuazione interventi per la sicurezza del patrimonio culturale e per le emergenze (21.20)	21.481	-	21.481
Istruzione scolastica (22)	2.452.956	-	2.452.956
MINISTERO DELL'ISTRUZIONE	2.452.956	-	2.452.956
Programmazione e coordinamento dell'istruzione (22.1)	681.388	-	681.388
Sviluppo del sistema istruzione scolastica, diritto allo studio ed edilizia scolastica (22.8)	1.065.588	-	1.065.588
Istituzioni scolastiche non statali (22.9)	69.911	-	69.911
Istruzione terziaria non universitaria e formazione professionale (22.15)	1.581	-	1.581
Realizzazione degli indirizzi e delle politiche in ambito territoriale in materia di istruzione (22.16)	46.580	-	46.580
Istruzione del primo ciclo (22.17)	153.352	-	153.352
Istruzione del secondo ciclo (22.18)	63.031	-	63.031
Reclutamento e aggiornamento dei dirigenti scolastici e del personale scolastico per l'istruzione (22.19)	371.525	-	371.525
Istruzione universitaria e formazione post-universitaria (23)	659.091	-	659.091
MINISTERO DELL'UNIVERSITA' E DELLA RICERCA	659.091	-	659.091
Diritto allo studio e sviluppo della formazione superiore (23.1)	28.287	-	28.287
Istituzioni dell'Alta Formazione Artistica, Musicale e Coreutica (23.2)	69.338	-	69.338
Sistema universitario e formazione post-universitaria (23.3)	531.601	-	531.601
Coordinamento e supporto amministrativo per le politiche della formazione superiore e della ricerca (23.4)	5.193	-	5.193
Formazione superiore e ricerca in ambito internazionale (23.5)	24.672	-	24.672
Diritti sociali, Politiche sociali e famiglia (24)	3.851.138	-	3.851.138

TABELLA N. 7.2 ECONOMIE ED ECCEDENZE DI CASSA

(MIGLIAIA DI EURO)

MISSIONE/AMMINISTRAZIONE/PROGRAMMA	ECONOMIE (A)	ECCEDENZE (B)	DIFFERENZE (C=A-B)
MINISTERO DELL'ECONOMIA E DELLE FINANZE	284.162	-	284.162
Famiglia, pari opportunità' e situazioni di disagio (24.5)	14.000	-	14.000
Garanzia dei diritti dei cittadini (24.6)	26.958	-	26.958
Sostegno in favore di pensionati di guerra ed assimilati, perseguitati politici e razziali (24.11)	243.205	-	243.205
Sostegno al reddito tramite la carta acquisti (24.13)	-	-	-
Tutela della privacy (24.14)	-	-	-
MINISTERO DEL LAVORO E DELLE POLITICHE SOCIALI	3.566.975	-	3.566.975
Terzo settore (associazionismo, volontariato, Onlus e formazioni sociali) e responsabilità' sociale delle imprese e delle organizzazioni (24.2)	153.796	-	153.796
Trasferimenti assistenziali a enti previdenziali, finanziamento nazionale spesa sociale, programmazione, monitoraggio e valutazione politiche sociali e di inclusione attiva (24.12)	3.413.180	-	3.413.180
Politiche previdenziali (25)	9.070.542	-	9.070.542
MINISTERO DELL'ECONOMIA E DELLE FINANZE	96.446	-	96.446
Previdenza obbligatoria e complementare, sicurezza sociale - trasferimenti agli enti ed organismi interessati (25.2)	96.446	-	96.446
MINISTERO DEL LAVORO E DELLE POLITICHE SOCIALI	8.974.096	-	8.974.096
Previdenza obbligatoria e complementare, assicurazioni sociali (25.3)	8.974.096	-	8.974.096
Politiche per il lavoro (26)	4.869.297	-	4.869.297
MINISTERO DEL LAVORO E DELLE POLITICHE SOCIALI	4.869.297	-	4.869.297
Politiche passive del lavoro e incentivi all'occupazione (26.6)	3.981.126	-	3.981.126
Coordinamento e integrazione delle politiche del lavoro e delle politiche sociali, innovazione e coordinamento amministrativo (26.7)	3.372	-	3.372
Politiche di regolamentazione in materia di rapporti di lavoro (26.8)	11.761	-	11.761
Contrasto al lavoro nero e irregolare, prevenzione e osservanza delle norme di legislazione sociale e del lavoro (26.9)	96.312	-	96.312
Politiche attive del lavoro, rete dei servizi per il lavoro e la formazione (26.10)	660.027	-	660.027
Previdenza in materia di salute e sicurezza nei luoghi di lavoro (26.11)	95.404	-	95.404
Sistemi informativi per il monitoraggio e lo sviluppo delle politiche sociali e del lavoro, logistica e servizi di comunicazione istituzionale (26.12)	21.295	-	21.295
Immigrazione, accoglienza e garanzia dei diritti (27)	1.070.689	-	1.070.689
MINISTERO DELL'ECONOMIA E DELLE FINANZE	3.333	-	3.333
Rapporti con le confessioni religiose (27.7)	3.333	-	3.333
MINISTERO DEL LAVORO E DELLE POLITICHE SOCIALI	3.117	-	3.117
Flussi migratori per motivi di lavoro e politiche di integrazione sociale delle persone immigrate (27.6)	3.117	-	3.117
MINISTERO DELL'INTERNO	1.064.238	-	1.064.238
Flussi migratori, interventi per lo sviluppo della coesione sociale, garanzia dei diritti, rapporti con le confessioni religiose (27.2)	1.064.238	-	1.064.238
Sviluppo e riequilibrio territoriale (28)	660	-	660
MINISTERO DELL'ECONOMIA E DELLE FINANZE	660	-	660

999/616/18

22/06/2023

TABELLA N. 7.2

ECONOMIE ED ECCEDENZE DI CASSA

(MIGLIAIA DI EURO)

MISSIONE/AMMINISTRAZIONE/PROGRAMMA	ECONOMIE (A)	ECCEDENZE (B)	DIFFERENZE (C=A-B)
Sostegno alle politiche nazionali e comunitarie rivolte a promuovere la crescita ed il superamento degli squilibri socio-economici territoriali (28.4)	660	-	660
Politiche economico-finanziarie e di bilancio e tutela della finanza pubblica (29)	8.348.332	-	8.348.332
MINISTERO DELL'ECONOMIA E DELLE FINANZE	8.348.332	-	8.348.332
Regolazione e coordinamento del sistema della fiscalità' (29.1)	185.987	-	185.987
Prevenzione e repressione delle frodi e delle violazioni agli obblighi fiscali (29.3)	361.243	-	361.243
Regolamentazione e vigilanza sul settore finanziario (29.4)	1.422.393	-	1.422.393
Regolazioni contabili, restituzioni e rimborsi d'imposte (29.5)	3.762.280	-	3.762.280
Analisi e programmazione economico-finanziaria e gestione del debito e degli interventi finanziari (29.6)	816.358	-	816.358
Analisi, monitoraggio e controllo della finanza pubblica e politiche di bilancio (29.7)	525.120	-	525.120
Supporto all'azione di controllo, vigilanza e amministrazione generale della Ragioneria generale dello Stato sul territorio (29.8)	38.401	-	38.401
Servizi finanziari e monetazione (29.9)	5.518	-	5.518
Accertamento e riscossione delle entrate e gestione dei beni immobiliari dello Stato (29.10)	573.407	-	573.407
Giurisdizione e controllo dei conti pubblici (29.11)	217	-	217
Oneri finanziari relativi alla gestione della tesoreria (29.12)	657.407	-	657.407
Giovani e sport (30)	17.994	-	17.994
MINISTERO DELL'ECONOMIA E DELLE FINANZE	17.994	-	17.994
Attività ricreative e sport (30.1)	17.991	-	17.991
Incentivazione e sostegno alla gioventù' (30.2)	2	-	2
Turismo (31)	365.788	-	365.788
MINISTERO DEL TURISMO	365.788	-	365.788
Coordinamento ed indirizzo delle politiche del turismo (31.2)	234.804	-	234.804
Programmazione delle politiche turistiche nazionali (31.3)	77.228	-	77.228
Promozione dell'offerta turistica italiana (31.4)	53.757	-	53.757
Servizi istituzionali e generali delle amministrazioni pubbliche (32)	927.525	-	927.525
MINISTERO DELL'ECONOMIA E DELLE FINANZE	282.614	-	282.614
Indirizzo politico (32.2)	8.268	-	8.268
Servizi e affari generali per le amministrazioni di competenza (32.3)	69.189	-	69.189
Servizi generali delle strutture pubbliche preposte ad attività formative e ad altre attività trasversali per le pubbliche amministrazioni (32.4)	129.627	-	129.627
Rappresentanza, difesa in giudizio e consulenza legale in favore delle Amministrazioni dello Stato e degli enti autorizzati (32.5)	45.027	-	45.027
Servizi per le pubbliche amministrazioni nell'area degli acquisti e del trattamento economico del personale (32.7)	30.503	-	30.503
MINISTERO DELLO SVILUPPO ECONOMICO	54.533	-	54.533
Indirizzo politico (32.2)	9.843	-	9.843
Servizi e affari generali per le amministrazioni di competenza (32.3)	44.690	-	44.690

TABELLA N. 7.2 ECONOMIE ED ECCEDENZE DI CASSA

(MIGLIAIA DI EURO)

MISSIONE/AMMINISTRAZIONE/PROGRAMMA	ECONOMIE (A)	ECCEDENZE (B)	DIFFERENZE (C=A-B)
MINISTERO DEL LAVORO E DELLE POLITICHE SOCIALI	15.050	-	15.050
Indirizzo politico (32.2)	7.060	-	7.060
Servizi e affari generali per le amministrazioni di competenza (32.3)	7.991	-	7.991
MINISTERO DELLA GIUSTIZIA	39.512	-	39.512
Indirizzo politico (32.2)	17.895	-	17.895
Servizi e affari generali per le amministrazioni di competenza (32.3)	21.617	-	21.617
MINISTERO DEGLI AFFARI ESTERI E DELLA COOPERAZIONE INTERNAZIONALE	28.722	-	28.722
Indirizzo politico (32.2)	3.502	-	3.502
Servizi e affari generali per le amministrazioni di competenza (32.3)	25.220	-	25.220
MINISTERO DELL'ISTRUZIONE	46.968	-	46.968
Indirizzo politico (32.2)	11.419	-	11.419
Servizi e affari generali per le amministrazioni di competenza (32.3)	35.548	-	35.548
MINISTERO DELL'INTERNO	52.844	-	52.844
Indirizzo politico (32.2)	9.558	-	9.558
Servizi e affari generali per le amministrazioni di competenza (32.3)	43.286	-	43.286
MINISTERO DELLA TRANSIZIONE ECOLOGICA	67.407	-	67.407
Indirizzo politico (32.2)	25.789	-	25.789
Servizi e affari generali per le amministrazioni di competenza (32.3)	41.617	-	41.617
MINISTERO DELLE INFRASTRUTTURE E DELLA MOBILITA' SOSTENIBILI	29.463	-	29.463
Indirizzo politico (32.2)	12.811	-	12.811
Servizi e affari generali per le amministrazioni di competenza (32.3)	16.652	-	16.652
MINISTERO DELL'UNIVERSITA' E DELLA RICERCA	17.775	-	17.775
Indirizzo politico (32.2)	3.614	-	3.614
Servizi e affari generali per le amministrazioni di competenza (32.3)	14.162	-	14.162
MINISTERO DELLA DIFESA	107.840	-	107.840
Indirizzo politico (32.2)	3.813	-	3.813
Servizi e affari generali per le amministrazioni di competenza (32.3)	35.451	-	35.451
Interventi non direttamente connessi con l'operativita' dello Strumento Militare (32.6)	68.576	-	68.576
MINISTERO DELLE POLITICHE AGRICOLE ALIMENTARI E FORESTALI	18.367	-	18.367
Indirizzo politico (32.2)	3.674	-	3.674
Servizi e affari generali per le amministrazioni di competenza (32.3)	14.693	-	14.693
MINISTERO DELLA CULTURA	131.139	-	131.139
Indirizzo politico (32.2)	6.565	-	6.565
Servizi e affari generali per le amministrazioni di competenza (32.3)	124.574	-	124.574
MINISTERO DELLA SALUTE	23.284	-	23.284

22/06/2023

TABELLA N. 7.2

ECONOMIE ED ECCEDEnze DI CASSA

999/616/10

(MIGLIAIA DI EURO)

MISSIONE/AMMINISTRAZIONE/PROGRAMMA	ECONOMIE (A)	ECCEDEnze (B)	DIFFERENZE (C=A-B)
Indirizzo politico (32.2)	8.853	-	8.853
Servizi e affari generali per le amministrazioni di competenza (32.3)	14.432	-	14.432
MINISTERO DEL TURISMO	12.008	-	12.008
Indirizzo politico (32.2)	6.208	-	6.208
Servizi e affari generali per le amministrazioni di competenza (32.3)	5.800	-	5.800
Fondi da ripartire (33)	7.040.320	-	7.040.320
MINISTERO DELL'ECONOMIA E DELLE FINANZE	7.040.320	-	7.040.320
Fondi da assegnare (33.1)	4.136.373	-	4.136.373
Fondi di riserva e speciali (33.2)	2.903.947	-	2.903.947
Debito pubblico (34)	20.016.178	-	20.016.178
MINISTERO DELL'ECONOMIA E DELLE FINANZE	20.016.178	-	20.016.178
Oneri per il servizio del debito statale (34.1)	8.919.545	-	8.919.545
Rimborsi del debito statale (34.2)	11.096.633	-	11.096.633
TOTALE COMPLESSIVO	98.013.400	-	98.013.400

TABELLA N. 8 ANALISI DELLE ENTRATE: SOMME ESIGIBILI, PREVISIONI E INCASSI

ENTRATE	MIGLIAIA DI EURO										RAPPORTI	
	MASSA ACQUISIBILE (A)	PREVISIONI INIZIALI DI CASSA (B)	VARIAZIONI (C)	PREVISIONI DEFINITIVE DI CASSA (D)	COMPETENZA (E)	RESIDUI (F)	TOTALI (G)					
								(G/A)	(G/D)			
TITOLO I - ENTRATE TRIBUTARIE	694.331.686	500.929.593	54.768.233	555.697.826	521.125.961	29.289.783	550.415.744	79,3	99,0			
CATEGORIA I - IMPOSTE SUL PATRIMONIO E SUL REDDITO	367.579.284	263.260.661	44.890.544	308.151.206	285.001.661	15.336.906	300.338.567	81,7	97,5			
Entrate derivanti dall'attività ordinaria di gestione	325.557.067	257.986.438	43.487.212	301.473.650	279.983.657	13.853.625	293.837.281	90,3	97,5			
Entrate derivanti dall'attività di accertamento e controllo	42.022.217	5.274.224	1.403.333	6.677.556	5.018.004	1.483.281	6.501.285	15,5	97,4			
CATEGORIA II - TASSE ED IMPOSTE SUGLI AFFARI	263.893.919	179.742.781	15.580.926	195.323.707	186.456.108	11.836.910	198.293.018	75,1	101,5			
Entrate derivanti dall'attività ordinaria di gestione	209.348.036	174.248.326	15.893.755	190.142.081	182.696.446	9.853.987	192.550.433	92,0	101,3			
Entrate derivanti dall'attività di accertamento e controllo	54.545.883	5.494.456	-312.830	5.181.626	3.759.662	1.982.923	5.742.585	10,5	110,8			
CATEGORIA III - IMPOSTE SULLA PRODUZIONE, SUI CONSUMI E DOGANE	35.611.919	33.406.150	-5.601.516	27.804.634	26.058.195	1.031.340	27.090.334	76,1	97,4			
Entrate derivanti dall'attività ordinaria di gestione	29.668.037	33.406.150	-5.668.117	27.738.033	26.055.613	1.006.529	27.062.142	91,2	97,6			
Entrate derivanti dall'attività di accertamento e controllo	5.943.882	-	66.601	66.601	3.382	24.811	28.192	0,5	42,3			
CATEGORIA IV - MONOPOLI	12.525.447	10.763.000	171.167	10.934.167	10.445.267	528.947	10.974.214	87,6	100,4			
Entrate derivanti dall'attività ordinaria di gestione	11.995.281	10.762.000	170.000	10.932.000	10.444.566	528.823	10.973.389	91,5	100,4			
Entrate derivanti dall'attività di accertamento e controllo	530.167	1.000	1.167	2.167	700	124	824	0,2	38,0			
CATEGORIA V - LOTTO, LOTTERIE ED ALTRE ATTIVITÀ DI GIOCO	14.721.116	13.757.000	-272.888	13.484.112	13.163.950	555.681	13.719.611	93,2	101,7			
Entrate derivanti dall'attività ordinaria di gestione	14.584.633	13.714.000	-273.370	13.440.630	13.131.744	554.453	13.686.197	93,8	101,8			
Entrate derivanti dall'attività di accertamento e controllo	136.483	43.000	482	43.482	32.186	1.227	33.414	24,5	76,8			
TITOLO II - ENTRATE EXTRA-TRIBUTARIE	218.269.414	59.235.888	32.511.157	91.747.044	98.930.357	3.409.475	102.339.832	46,9	111,5			
CATEGORIA VI - PROVENTI SPECIALI	1.772.713	1.478.405	159.344	1.637.749	1.131.522	10.752	1.142.274	64,4	69,7			
CATEGORIA VII - PROVENTI DI SERVIZI PUBBLICI MINORI	94.422.601	30.757.510	13.936.280	44.693.790	39.724.285	1.958.041	41.682.326	44,1	93,3			
CATEGORIA VIII - PROVENTI DEI BENI DELLO STATO	1.199.615	335.608	55.995	391.603	525.745	3.623	529.368	44,1	135,2			

22/06/2023

TABELLA N. 8		ANALISI DELLE ENTRATE: SOMME ESIGIBILI, PREVISIONI E INCASSI									
MIGLIAIA DI EURO											
ENTRATE	MASSA ACQUISIBILE (A)	PREVISIONI INIZIALI DI CASSA (B)	VARIAZIONI (C)	PREVISIONI DEFINITIVE DI CASSA (D)	INCASSI			RAPPORTI			
					COMPETENZA (E)	RESIDUI (F)	TOTALI (G)	(G/A)	(G/D)		
CATEGORIA IX - PRODOTTI NETTI DI AZIENDE AUTONOME ED UTILI DI GESTIONI	2.906.816	2.200.000	706.816	2.906.816	3.143.524	-	3.143.524	108,1	108,1		
CATEGORIA X - INTERESSI SU ANTICIPAZIONI E CREDITI VARI DEL TESORO	12.195.274	2.153.749	298.816	2.452.565	2.884.824	266.047	3.150.871	25,8	128,5		
CATEGORIA XI - RICUPERI, RIMBORSI E CONTRIBUTI	100.349.424	19.313.210	16.208.735	35.521.945	47.422.574	947.468	48.370.042	48,2	136,2		
CATEGORIA XII - PARTITE CHE SI COMPENSANO NELLA SPESA	5.422.970	2.997.407	1.145.170	4.142.577	4.097.882	223.544	4.321.427	79,7	104,3		
TITOLO III - ALIENAZIONE ED AMMORTAMENTO DI BENI PATRIMONIALI E RISCOSSIONE DI CREDITI	5.537.100	1.727.403	3.095.667	4.823.069	4.981.657	4.022	4.985.679	90,0	103,4		
CATEGORIA XIII - VENDITA DI BENI ED AFFRANCAZIONE DI CANONI	27.293	20.350	2.315	22.665	18.167	2	18.169	66,6	80,2		
CATEGORIA XIV - AMMORTAMENTO DI BENI PATRIMONIALI	1.199.088	1.176.005	23.083	1.199.088	475.083	-	475.083	39,6	39,6		
CATEGORIA XV - RIMORSO DI ANTICIPAZIONI E DI CREDITI VARI DEL TESORO	4.310.719	531.048	3.070.268	3.601.316	4.488.407	4.020	4.492.427	104,2	124,7		
ENTRATE FINALI	918.138.200	561.892.884	90.375.057	652.267.940	625.037.975	32.703.280	657.741.254	71,6	100,8		
TITOLO IV - ACCENSIONE DI PRESTITI	491.397.108	554.485.892	12.324.798	566.810.691	306.257.960	-	306.257.960	62,3	54,0		
IN COMPLESSO	1.409.535.308	1.116.378.776	102.699.855	1.219.078.631	931.295.934	32.703.280	963.999.214	68,4	79,1		

ANALISI ECONOMICA DELLE SPESE: SOMME SPENDIBILI, AUTORIZZAZIONI E PAGAMENTI

TABELLA N. 9

(MIGLIAIA DI EURO)

AGGREGATI ECONOMICI	MASSA SPENDIBILE (A)	PREVISIONI INIZIALI DI CASSA	VARIAZIONI	AUTORIZZ. DEFINITIVE DI CASSA (B)	PAGAMENTI		RAPPORTI		
					COMPETENZA	RESIDUI		TOTALI (C)	(C/A) (C/B)
TITOLO I - SPESE CORRENTI	762.965.896	683.623.403	46.284.093	729.907.497	653.581.052	17.718.699	671.299.751	88,0	92,0
REDDITI DA LAVORO DIPENDENTE	115.215.625	106.425.420	7.097.202	113.522.622	102.147.762	3.911.566	106.059.328	92,1	93,4
CONSUMI INTERMEDI	17.474.061	14.026.240	2.600.705	16.626.945	12.835.937	1.200.817	14.036.754	80,3	84,4
IMPOSTE PAGATE SULLA PRODUZIONE	5.950.234	5.161.853	786.069	5.947.922	5.759.210	3.144	5.762.354	96,8	96,9
TRASFERIMENTI CORRENTI AD AMMINISTRAZIONI PUBBLICHE	394.312.909	321.685.203	42.868.719	364.553.923	328.093.464	9.914.418	338.007.881	85,7	92,7
TRASFERIMENTI CORRENTI A FAMIGLIE E ISTITUZIONI SOCIALI PRIVATE	14.772.358	11.876.796	2.067.384	13.944.180	10.214.506	1.130.975	11.345.481	76,8	81,4
TRASFERIMENTI CORRENTI A IMPRESE	25.358.844	12.739.257	12.169.852	24.909.108	22.323.908	1.005.461	23.329.369	92,0	93,7
TRASFERIMENTI CORRENTI A ESTERO	1.722.539	1.405.204	255.531	1.660.735	1.541.954	40.922	1.582.876	91,9	95,3
RISORSE PROPRIE UNIONE EUROPEA	23.170.000	22.070.000	1.100.000	23.170.000	20.946.151	-	20.946.151	90,4	90,4
INTERESSI PASSIVI E REDDITI DA CAPITALE	73.694.817	76.333.046	-2.646.572	73.686.474	64.765.889	1.298	64.767.186	87,9	87,9
POSTE CORRETTIVE E COMPENSATIVE	83.306.557	82.842.875	116.882	82.959.756	79.863.228	352.771	80.215.999	96,3	96,7
AMMORTAMENTI	1.199.088	1.176.005	23.083	1.199.088	475.083	-	475.083	39,6	39,6
ALTRE USCITE CORRENTI	6.788.863	27.881.506	-20.154.763	7.726.743	4.613.962	157.327	4.771.288	70,3	61,8

TABELLA N. 9		ANALISI ECONOMICA DELLE SPESE: SOMME SPENDIBILI, AUTORIZZAZIONI E PAGAMENTI									
		(MIGLIAIA DI EURO)									
AGGREGATI ECONOMICI	MASSA SPENDIBILE (A)	PREVISIONI INIZIALI DI CASSA	VARIAZIONI	AUTORIZZ. DEFINITIVE DI CASSA (B)	PAGAMENTI		RAPPORTI				
					COMPETENZA	RESIDUI	TOTALI (C)	(C/A)	(C/B)		
TITOLO II - SPESE IN CONTO CAPITALE	308.413.932	155.383.233	21.522.946	176.906.179	116.996.334	31.990.533	148.986.867	48,3	84,2		
INVESTIMENTI FISSI LORDI E ACQUISTI DI TERRENI	18.144.763	11.456.289	1.033.839	12.490.128	6.537.576	1.933.632	8.471.208	46,7	67,8		
CONTRIBUTI AGLI INVESTIMENTI AD AMMINISTRAZIONI PUBBLICHE	165.354.640	88.158.172	2.629.294	90.787.465	70.472.744	10.592.083	81.064.827	49,0	89,3		
CONTRIBUTI AGLI INVESTIMENTI AD IMPRESE	42.433.478	25.142.011	11.778.204	36.920.215	29.021.381	2.405.558	31.426.938	74,1	85,1		
CONTRIBUTI AGLI INVESTIMENTI A FAMIGLIE E ISTITUZIONI SOCIALI PRIVATE	853.745	693.788	69.033	762.821	596.831	26.741	623.572	73,0	81,7		
CONTRIBUTI AGLI INVESTIMENTI A ESTERO	742.730	473.200	155.797	628.996	484.750	20.598	505.348	68,0	80,3		
ALTRI TRASFERIMENTI IN CONTO CAPITALE	12.425.789	8.132.215	-114.515	8.017.700	3.808.218	1.224.870	5.033.088	40,5	62,8		
ACQUISIZIONI DI ATTIVITA' FINANZIARIE	68.458.784	21.327.558	5.971.295	27.298.854	6.074.834	15.787.051	21.861.885	31,9	80,1		
TOTALE	1.071.379.828	839.006.637	67.807.039	906.813.676	770.577.386	49.709.232	820.286.617	76,6	90,5		
TITOLO III - RIMBORSO PASSIVITA' FINANZIARIE	272.809.922	277.372.139	-4.756.396	272.615.743	260.985.415	143.986	261.129.401	95,7	95,8		
TOTALE COMPLESSIVO	1.344.189.749	1.116.378.776	63.050.643	1.179.429.419	1.031.562.801	49.853.218	1.081.416.018	80,5	91,7		

TABELLA N. 10 BILANCIO DI CASSA - INCASSI E PAGAMENTI - SERIE STORICA (VALORI ASSOLUTI)

(MIGLIAIA DI EURO)

	2014	2015	2016	2017	2018	2019	2020	2021	2022
OPERAZIONI FINALI									
E N T R A T E	484.306	511.987	522.174	528.928	545.711	544.134	518.823	590.607	657.741
TRIBUTARIE	425.588	449.786	456.817	465.579	482.280	479.633	454.197	500.888	550.416
EXTRA-TRIBUTARIE	53.280	53.441	61.593	60.922	61.312	62.393	60.878	82.580	102.340
ALIENAZIONE ED AMMORTAMENTO BENI PATRIMONIALI RISCOSSIONE CREDITI	5.438	8.760	3.764	2.426	2.119	2.109	3.749	7.139	4.986
S P E S E	563.115	600.262	563.640	591.124	591.642	610.629	744.535	810.970	820.287
CORRENTI	503.709	555.063	527.535	538.866	553.041	571.799	646.529	691.905	671.300
CONTO CAPITALE	59.406	45.199	36.105	52.257	38.601	38.831	98.006	119.065	148.987
OPERAZIONI DI INDEBITAMENTO									
ACCENSIONE DI PRESTITI	289.973	259.542	264.618	281.610	249.066	260.409	374.284	364.806	306.258
RIMBORSO DI PRESTITI	207.618	212.642	198.972	241.947	205.067	219.648	236.050	237.236	261.129
ENTRATE COMPLESSIVE	774.279	771.529	786.793	810.537	794.776	804.543	893.107	955.412	963.999
SPESE COMPLESSIVE	770.732	812.904	762.612	833.070	796.710	830.277	980.585	1.048.206	1.081.416
RISULTATI DIFFERENZIALI									
RISPARMIO PUBBLICO	-24.841	-51.836	-9.125	-12.365	-9.450	-29.773	-131.455	-108.438	-18.544
SALDO NETTO DA FINANZIARE	-78.809	-88.275	-41.465	-62.196	-45.932	-66.495	-225.712	-220.364	-162.545
INDEBITAMENTO NETTO	-53.844	-83.131	-39.686	-45.434	-43.677	-64.115	-188.859	-219.094	-145.176
RICORSO AL MERCATO	-286.426	-300.917	-240.438	-304.143	-250.999	-286.143	-461.762	-457.599	-423.675
DISAVANZO COMPLESSIVO	3.547	-41.375	24.181	-22.533	-1.933	-25.734	-87.478	-92.794	-117.417

22/06/2023

999/6222/1

TABELLA N. 10.1 BILANCIO DI CASSA - INCASSI E PAGAMENTI - SERIE STORICA (COMPOSIZIONE PERCENTUALE)

	2014	2015	2016	2017	2018	2019	2020	2021	2022
OPERAZIONI FINALI									
E N T R A T E	100,0	100,0	100,0	100,0	100,0	100,0	100,0	100,0	100,0
TRIBUTARIE	87,9	87,9	87,5	88,0	88,4	88,1	87,5	84,8	83,7
EXTRA-TRIBUTARIE	11,0	10,4	11,8	11,5	11,2	11,5	11,7	14,0	15,6
ALIENAZIONE ED AMMORTAMENTO BENI PATRIMONIALI RISCOSSIONE CREDITI	1,1	1,7	0,7	0,5	0,4	0,4	0,7	1,2	0,8
S P E S E	100,0	100,0	100,0	100,0	100,0	100,0	100,0	100,0	100,0
CORRENTI	89,5	92,5	93,6	91,2	93,5	93,6	86,8	85,3	81,8
CONTO CAPITALE	10,5	7,5	6,4	8,8	6,5	6,4	13,2	14,7	18,2

22/06/2023 999/623/1
 TABELLA N. 10.2 BILANCIO DI CASSA - INCASSI E PAGAMENTI - SERIE STORICA (VARIAZIONE PERCENTUALE)

	2014	2015	2016	2017	2018	2019	2020	2021	2022
OPERAZIONI FINALI									
E N T R A T E	0,1	5,7	2,0	1,3	3,2	-0,3	-4,7	13,8	11,4
TRIBUTARIE	-0,5	5,7	1,6	1,9	3,6	-0,5	-5,3	10,3	9,9
EXTRA-TRIBUTARIE	1,7	0,3	15,3	-1,1	0,6	1,8	-2,4	35,6	23,9
ALIENAZIONE ED AMMORTAMENTO BENI PATRIMONIALI RISCOSSIONE CREDITI	61,9	61,1	-57,0	-35,5	-12,7	-0,5	77,8	90,5	-30,2
S P E S E	0,4	6,6	-6,1	4,9	0,1	3,2	21,9	8,9	1,1
CORRENTI	0,8	10,2	-5,0	2,1	2,6	3,4	13,1	7,0	-3,0
CONTO CAPITALE	-2,3	-23,9	-20,1	44,7	-26,1	0,6	152,4	21,5	25,1

TABELLA N. 11 ANALISI DELLE ENTRATE: PREVISIONI E ACCERTAMENTI

(MIGLIAIA DI EURO)

ENTRATE	PREVISIONI	VARIAZIONI	PREVISIONI DEFINITIVE		ACCERTAMENTI		DIFFERENZE (A - B)	%
			VALORI ASSOLUTI (A)	COMP. NE PERCEN.	VALORI ASSOLUTI (B)	COMP. NE PERCEN.		
TITOLO I - ENTRATE TRIBUTARIE	535.221.018	54.332.199	589.553.217	49,3	578.740.864	56,8	10.812.353	98,2
CATEGORIA I - IMPOSTE SUL PATRIMONIO E SUL REDDITO	277.285.232	44.464.240	321.749.472	26,9	312.278.975	30,7	9.470.498	97,1
Entrate derivanti dall'attività ordinaria di gestione	257.982.400	43.484.480	301.466.880	25,2	296.262.654	29,1	5.204.226	98,3
Entrate derivanti dall'attività di accertamento e controllo	19.302.832	979.760	20.282.592	1,7	16.016.321	1,6	4.266.271	79,0
CATEGORIA II - TASSE ED IMPOSTE SUGLI AFFARI	200.009.636	15.647.659	215.657.295	18,0	214.483.869	21,1	1.173.426	99,5
Entrate derivanti dall'attività ordinaria di gestione	174.246.720	15.891.179	190.137.899	15,9	196.861.894	19,3	-6.723.995	103,5
Entrate derivanti dall'attività di accertamento e controllo	25.762.916	-243.520	25.519.396	2,1	17.621.975	1,7	7.897.421	69,1
CATEGORIA III - IMPOSTE SULLA PRODUZIONE, SUI CONSUMI E DOGANE	33.406.150	-5.668.700	27.737.450	2,3	27.188.764	2,7	548.686	98,0
Entrate derivanti dall'attività ordinaria di gestione	33.406.150	-5.668.700	27.737.450	2,3	26.977.025	2,6	760.425	97,3
Entrate derivanti dall'attività di accertamento e controllo	-	-	-	-	211.740	0,0	-211.740	
CATEGORIA IV - MONOPOLI	10.763.000	170.000	10.933.000	0,9	10.977.103	1,1	-44.103	100,4
Entrate derivanti dall'attività ordinaria di gestione	10.762.000	170.000	10.932.000	0,9	10.976.085	1,1	-44.085	100,4
Entrate derivanti dall'attività di accertamento e controllo	1.000	-	1.000	0,0	1.018	0,0	-18	101,8
CATEGORIA V - LOTTO, LOTTERIE ED ALTRE ATTIVITÀ DI GIOCO	13.757.000	-281.000	13.476.000	1,1	13.812.153	1,4	-336.153	102,5
Entrate derivanti dall'attività ordinaria di gestione	13.714.000	-278.000	13.436.000	1,1	13.771.072	1,4	-335.072	102,5
Entrate derivanti dall'attività di accertamento e controllo	43.000	-3.000	40.000	0,0	41.081	0,0	-1.081	102,7
TITOLO II - ENTRATE EXTRA-TRIBUTARIE	77.922.161	32.864.114	110.786.274	9,3	128.019.934	12,6	-17.233.660	115,6
CATEGORIA VI - PROVENTI SPECIALI	1.478.313	159.385	1.637.698	0,1	1.197.326	0,1	440.371	73,1
CATEGORIA VII - PROVENTI DI SERVIZI PUBBLICI MINORI	34.750.023	14.070.364	48.820.387	4,1	49.960.238	4,9	-1.139.851	102,3
CATEGORIA VIII - PROVENTI DEI BENI DELLO STATO	344.116	56.689	400.805	0,0	553.976	0,1	-153.171	138,2
CATEGORIA IX - PRODOTTI NETTI DI AZIENDE AUTONOME ED UTILI DI GESTIONI	2.200.000	706.816	2.906.816	0,2	3.143.524	0,3	-236.708	108,1
CATEGORIA X - INTERESSI SU ANTICIPAZIONI E CREDITI VARI DEL TESORO	4.087.225	326.500	4.413.725	0,4	5.253.390	0,5	-839.666	119,0

TABELLA N. 11 ANALISI DELLE ENTRATE: PREVISIONI E ACCERTAMENTI

(MIGLIAIA DI EURO)

ENTRATE	PREVISIONI	VARIAZIONI	PREVISIONI DEFINITIVE		ACCERTAMENTI		DIFFERENZE (A - B)	%
			VALORI ASSOLUTI (A)	COMP.NE PERCEN.	VALORI ASSOLUTI (B)	COMP.NE PERCEN.		
CATEGORIA XI - RICUPERI, RIMBORSI E CONTRIBUTI	32.071.891	16.398.077	48.469.968	4,1	63.559.366	6,2	-15.089.398	131,1
CATEGORIA XII - PARTITE CHE SI COMPENSANO NELLA SPESA	2.990.593	1.146.284	4.136.877	0,3	4.352.114	0,4	-215.237	105,2
TITOLO III - ALIENAZIONE ED AMMORTAMENTO DI BENI PATRIMONIALI E RISCOSSIONE DI CREDITI	1.740.791	3.096.332	4.837.123	0,4	5.012.509	0,5	-175.386	103,6
CATEGORIA XIII - VENDITA DI BENI ED AFFRANCAZIONE DI CANONI	20.350	2.315	22.665	0,0	18.649	0,0	4.016	82,3
CATEGORIA XIV - AMMORTAMENTO DI BENI PATRIMONIALI	1.176.005	23.083	1.199.088	0,1	475.083	0,0	724.005	39,6
CATEGORIA XV - RIMBORSO DI ANTICIPAZIONI E DI CREDITI VARI DEL TESORO	544.436	3.070.934	3.615.370	0,3	4.518.777	0,4	-903.407	125,0
ENTRATE FINALI	614.883.969	90.292.646	705.176.615	58,9	711.773.307	69,9	-6.596.692	100,9
TITOLO IV - ACCENSIONE DI PRESTITI	479.072.309	12.324.798	491.397.108	41,1	306.257.960	30,1	185.139.148	62,3
IN COMPLESSO	1.093.956.279	102.617.444	1.196.573.723	100,0	1.018.031.267	100,0	178.542.456	85,1

TABELLA N. 12 ANALISI ECONOMICA DELLE SPESE: PREVISIONI ED IMPEGNI

(MIGLIAIA DI EURO)

AGGREGATI ECONOMICI	PREVISIONI INIZIALI		VARIAZIONI (B)	%	PREVISIONI DEFINITIVE		IMPEGNI	
	VALORI ASSOLUTI (A)	COMPOS. %			VALORI ASSOLUTI	COMPOS. %	VALORI ASSOLUTI	COMPOS. %
TITOLO I - SPESE CORRENTI	668.940.455	61,1	46.685.071	7,0	715.625.526	61,9	680.997.623	61,7
REDDITI DA LAVORO DIPENDENTE	101.429.214	9,3	6.944.359	6,8	108.373.573	9,4	104.935.246	9,5
CONSUMI INTERMEDI	13.954.712	1,3	1.477.096	10,6	15.431.808	1,3	14.293.891	1,3
IMPOSTE PAGATE SULLA PRODUZIONE	5.161.807	0,5	782.750	15,2	5.944.557	0,5	5.764.976	0,5
TRASFERIMENTI CORRENTI AD AMMINISTRAZIONI PUBBLICHE	319.740.462	29,2	40.799.207	12,8	360.539.669	31,2	348.052.596	31,6
TRASFERIMENTI CORRENTI A FAMIGLIE E ISTITUZIONI SOCIALI PRIVATE	11.438.411	1,0	1.023.282	8,9	12.461.693	1,1	11.898.678	1,1
TRASFERIMENTI CORRENTI A IMPRESE	12.712.257	1,2	11.204.595	88,1	23.916.851	2,1	23.677.905	2,1
TRASFERIMENTI CORRENTI A ESTERO	1.404.008	0,1	268.637	19,1	1.672.645	0,1	1.567.569	0,1
RISORSE PROPRIE UNIONE EUROPEA	22.070.000	2,0	1.100.000	5,0	23.170.000	2,0	20.946.151	1,9
INTERESSI PASSIVI E REDDITI DA CAPITALE	76.333.046	7,0	-2.646.457	3,5	73.686.588	6,4	64.766.298	5,9
POSTE CORRETTIVE E COMPENSATIVE	82.842.875	7,6	102.524	0,1	82.945.398	7,2	79.866.016	7,2
AMMORTAMENTI	1.176.005	0,1	23.083	2,0	1.199.088	0,1	475.083	0,0
ALTRE USCITE CORRENTI	20.677.659	1,9	-14.394.006	69,6	6.283.653	0,5	4.753.214	0,4

TABELLA N. 12

ANALISI ECONOMICA DELLE SPESE: PREVISIONI ED IMPEGNI

(MIGLIAIA DI EURO)

AGGREGATI ECONOMICI	PREVISIONI INIZIALI		VARIAZIONI (B)	%	PREVISIONI DEFINITIVE		IMPEGNI	
	VALORI ASSOLUTI (A)	COMPOS. %			VALORI ASSOLUTI	COMPOS. %	VALORI ASSOLUTI	COMPOS. %
TITOLO II - SPESE IN CONTO CAPITALE	147.668.905	13,5	20.028.175	13,6	167.697.080	14,5	160.328.114	14,5
INVESTIMENTI FISSI LORDI E ACQUISTI DI TERRENI	10.859.148	1,0	818.166	7,5	11.677.314	1,0	10.413.489	0,9
CONTRIBUTI AGLI INVESTIMENTI AD AMMINISTRAZIONI PUBBLICHE	97.494.332	8,9	1.679.404	1,7	99.173.736	8,6	98.602.070	8,9
CONTRIBUTI AGLI INVESTIMENTI AD IMPRESE	24.238.635	2,2	11.389.346	47,0	35.627.981	3,1	34.504.601	3,1
CONTRIBUTI AGLI INVESTIMENTI A FAMIGLIE E ISTITUZIONI SOCIALI PRIVATE	672.729	0,1	40.589	6,0	713.319	0,1	709.413	0,1
CONTRIBUTI AGLI INVESTIMENTI A ESTERO	472.584	0,0	140.797	29,8	613.381	0,1	604.792	0,1
ALTRI TRASFERIMENTI IN CONTO CAPITALE	7.614.686	0,7	521.149	6,8	8.135.835	0,7	6.543.607	0,6
ACQUISIZIONI DI ATTIVITA' FINANZIARIE	6.316.790	0,6	5.438.724	86,1	11.755.514	1,0	8.950.141	0,8
TOTALE	816.609.360	74,6	66.713.246	8,2	883.322.606	76,4	841.325.737	76,3
TITOLO III - RIMBORSO PASSIVITA' FINANZIARIE	277.346.919	25,4	-4.745.222	1,7	272.601.697	23,6	261.814.273	23,7
TOTALE COMPLESSIVO	1.093.956.279	100,0	61.968.024	5,7	1.155.924.303	100,0	1.103.140.010	100,0

TABELLA N. 13 RIEPILOGO DEI RESIDUI ATTIVI AL 31 DICEMBRE 2022

(MIGLIAIA DI EURO)

TITOLO/CATEGORIA/PROVENTO	RESIDUI PROVENIENTI DA ESERCIZI PRECEDENTI					RESIDUI DI NUOVA FORMAZIONE (F)	TOTALE RESIDUI 31 DICEMBRE (G = E+F)
	CONSISTENZA 1 GENNAIO (A)	VARIAZIONI (B)	ACCERTATI 31 DICEMBRE (C = A+B)	VERSATI (D)	NON VERSATI (E)		
TITOLO I - ENTRATE TRIBUTARIE	104.778.469	-14.525.322	90.253.147	29.289.783	60.963.364	57.614.903	118.578.267
CATEGORIA I - IMPOSTE SUL PATRIMONIO E SUL REDDITO	45.829.812	-4.618.938	41.210.874	15.336.906	25.873.968	27.277.314	53.151.282
Entrate derivanti dall'attività' ordinaria di gestione	24.090.187	-104.856	23.985.331	13.853.625	10.131.706	16.278.997	26.410.703
Entrate derivanti dall'attività' di accertamento e controllo	21.739.625	-4.514.081	17.225.544	1.483.281	15.742.263	10.998.316	26.740.579
CATEGORIA II - TASSE ED IMPOSTE SUGLI AFFARI	48.236.624	-9.503.927	38.732.697	11.836.910	26.895.787	28.027.761	54.923.548
Entrate derivanti dall'attività' ordinaria di gestione	19.210.137	-33.269	19.176.868	9.853.987	9.322.881	14.165.448	23.488.329
Entrate derivanti dall'attività' di accertamento e controllo	29.026.487	-9.470.658	19.555.829	1.982.923	17.572.906	13.862.313	31.435.219
CATEGORIA III - IMPOSTE SULLA PRODUZIONE, SUI CONSUMI E DOGANE	7.874.469	-384.313	7.490.156	1.031.340	6.458.817	1.129.770	7.588.586
Entrate derivanti dall'attività' ordinaria di gestione	1.930.587	-300.096	1.630.491	1.006.529	623.962	921.412	1.545.374
Entrate derivanti dall'attività' di accertamento e controllo	5.943.882	-84.216	5.859.665	24.811	5.834.855	208.358	6.043.213
CATEGORIA IV - MONOPOLI	1.592.447	-16.850	1.575.598	528.947	1.046.651	531.836	1.578.487
Entrate derivanti dall'attività' ordinaria di gestione	1.063.281	-	1.063.281	528.823	534.458	531.518	1.065.976
Entrate derivanti dall'attività' di accertamento e controllo	529.167	-16.850	512.317	124	512.193	318	512.511
CATEGORIA V - LOTTO, LOTTERIE ED ALTRE ATTIVITA' DI GIUOCO	1.245.116	-1.294	1.243.822	555.681	688.141	648.223	1.336.364
Entrate derivanti dall'attività' ordinaria di gestione	1.148.633	-935	1.147.698	554.453	593.245	639.329	1.232.573
Entrate derivanti dall'attività' di accertamento e controllo	96.483	-359	96.124	1.227	94.896	8.895	103.791

TABELLA N. 13 RIEPILOGO DEI RESIDUI ATTIVI AL 31 DICEMBRE 2022

(MIGLIAIA DI EURO)

TITOLO/CATEGORIA/PROVENTO	RESIDUI PROVENIENTI DA ESERCIZI PRECEDENTI						RESIDUI DI NUOVA FORMAZIONE (F)	TOTALE RESIDUI 31 DICEMBRE (G = E+F)
	CONSISTENZA 1 GENNAIO (A)	VARIAZIONI (B)	ACCERTATI 31 DICEMBRE (C = A+B)	VERSATI (D)	NON VERSATI (E)			
TITOLO II - ENTRATE EXTRA-TRIBUTARIE	107.483.140	-17.112.044	90.371.096	3.409.475	86.961.621	29.089.577	116.051.198	
CATEGORIA VI - PROVENTI SPECIALI	135.015	-637	134.378	10.792	123.626	65.804	189.430	
CATEGORIA VII - PROVENTI DI SERVIZI PUBBLICI MINORI	45.602.214	-5.239.358	40.362.856	1.958.041	38.404.816	10.235.953	48.640.769	
CATEGORIA VIII - PROVENTI DEI BENI DELLO STATO	798.811	1.045	799.855	3.623	796.232	28.231	824.464	
CATEGORIA IX - PRODOTTI NETTI DI AZIENDE AUTONOME ED UTILI DI GESTIONI	-	-	-	-	-	-	-	
CATEGORIA X - INTERESSI SU ANTICIPAZIONI E CREDITI VARI DEL TESORO	7.781.549	-1.097.394	6.684.156	266.047	6.418.109	2.368.566	8.786.675	
CATEGORIA XI - RICUPERI, RIMBORSI E CONTRIBUTI	51.879.457	-10.689.282	41.190.175	947.468	40.242.707	16.136.792	56.379.499	
CATEGORIA XII - PARTITE CHE SI COMPENSANO NELLA SPESA	1.286.094	-86.419	1.199.675	223.544	976.131	254.231	1.230.362	
TITOLO III - ALIENAZIONE ED AMMORTAMENTO DI BENI PATRIMONIALI E RISCOSSIONE DI CREDITI	699.976	-18.404	681.572	4.022	677.550	30.852	708.402	
CATEGORIA XIII - VENDITA DI BENI ED AFFRANCAZIONE DI CANONI	4.628	31	4.658	2	4.656	482	5.138	
CATEGORIA XIV - AMMORTAMENTO DI BENI PATRIMONIALI	-	-	-	-	-	-	-	
CATEGORIA XV - RIMBORSO DI ANTICIPAZIONI E DI CREDITI VARI DEL TESORO	695.349	-18.435	676.914	4.020	672.894	30.369	703.264	
ENTRATE FINALI	212.961.585	-31.655.770	181.305.815	32.703.280	148.602.535	86.735.333	235.337.867	
TITOLO IV - ACCENSIONE DI PRESTITI	-	-	-	-	-	-	-	
IN COMPLESSO	212.961.585	-31.655.770	181.305.815	32.703.280	148.602.535	86.735.333	235.337.867	

CONSISTENZA DEI RESIDUI ATTIVI PER ESERCIZI DI PROVENIENZA

TABELLA N. 14

(MIGLIAIA DI EURO)

ANNI	CONSISTENZA AL 1 GENNAIO (A)	VARIAZIONI INTERVENUTE NELL'ANNO (B)	ACCERTATI AL 31 DICEMBRE C = (A+B)	RESIDUI INCASSATI (D)	RESIDUI AL 31 DICEMBRE		TOTALE G = (E+F)	SMAL.TO RESIDUI (%) H = (D/C)	RS. NUOVA FORMAZIONE / PREV.DEF. (%)
					VECCHIA FORMAZIONE E = (C-D)	NUOVA FORMAZIONE (F)			
2011	229.790	-83.668	146.122	19.416	126.706	88.501	215.207	13,3	12,0
2012	215.207	-46.042	169.165	23.610	145.555	97.722	243.278	14,0	12,2
2013	244.119	-53.322	190.797	25.148	165.649	95.475	261.124	13,2	12,0
2014	261.124	-117.878	143.246	30.684	112.562	96.565	209.126	21,4	11,4
2015	209.126	-58.446	150.681	37.773	112.907	95.352	208.260	25,1	11,0
2016	208.260	-55.162	153.097	31.493	121.604	90.634	212.238	20,6	10,9
2017	212.238	-62.209	150.029	34.216	115.813	88.263	204.076	22,8	9,9
2018	204.076	-46.037	158.039	42.199	115.840	88.100	203.940	26,7	10,3
2019	203.940	-49.228	154.711	29.616	125.095	91.066	216.161	19,1	10,4
2020	216.161	-55.364	160.797	32.705	128.092	83.090	211.182	20,3	7,8
2021	211.182	-43.198	167.984	31.759	136.225	76.736	212.962	18,9	6,6
2022	212.962	-31.656	181.306	32.703	148.603	86.735	235.338	18,0	7,2

TABELLA N. 15 VARIAZIONI AI RESIDUI PASSIVI PROVENIENTI DA ESERCIZI PRECEDENTI

(MIGLIAIA DI EURO)

MINISTERI	ECONOMIE REALIZZATE NELLA GESTIONE DEI RESIDUI (A)	ECONOMIE DI STANZIAMENTI DA ISCRIVERE NELLA COMPETENZA DEGLI ESERCIZI SUCCESSIVI AI SENSI DELL'ART. 30 C. 2 LEGGE 196/2009 (B)	PER PERENZIONE AMMINISTRATIVA (C)	TOTALE DELLE DIMINUIZIONI (D=A+B+C)	VARIAZIONI IN AUMENTO PER ECCELENZE DI SPESA (E)	VARIAZIONI NETTE (F=D-E)
MINISTERO DELL'ECONOMIA E DELLE FINANZE	4.260.023	27.452	991.074	5.278.549	-	5.278.549
MINISTERO DELLO SVILUPPO ECONOMICO	76.876	23.007	78.619	178.502	-	178.502
MINISTERO DEL LAVORO E DELLE POLITICHE SOCIALI	3.882.153	-	212.807	4.094.960	-	4.094.960
MINISTERO DELLA GIUSTIZIA	113.799	4.168	32.985	150.952	-	150.952
MINISTERO DEGLI AFFARI ESTERI E DELLA COOPERAZIONE INTERNAZIONALE	39.480	-	716	40.195	-	40.195
MINISTERO DELL'ISTRUZIONE	5.458	113.946	140.904	260.308	-	260.308
MINISTERO DELL'INTERNO	271.644	174.656	382.663	828.963	-	828.963
MINISTERO DELLA TRANSIZIONE ECOLOGICA	83.314	87.500	47.394	218.208	-	218.208
MINISTERO DELLE INFRASTRUTTURE E DELLA MOBILITA' SOSTENIBILI	24.792	3.805.595	772.046	4.602.433	-	4.602.433
MINISTERO DELL'UNIVERSITA' E DELLA RICERCA	53.067	4.000	43.945	101.012	-	101.012
MINISTERO DELLA DIFESA	73.154	21.494	28.574	123.222	-	123.222
MINISTERO DELLE POLITICHE AGRICOLE ALIMENTARI E FORESTALI	7.940	284.066	7.816	299.822	-	299.822
MINISTERO DELLA CULTURA	55.759	171.655	32.130	259.544	-	259.544
MINISTERO DELLA SALUTE	54.034	-	2.418	56.452	-	56.452
MINISTERO DEL TURISMO	1.158	-	-	1.158	-	1.158
IN COMPLESSO	9.002.650	4.717.539	2.774.091	16.494.280	-	16.494.280

TABELLA N. 15.1 VARIAZIONI AI RESIDUI PASSIVI PROVENIENTI DA ESERCIZI PRECEDENTI

(MIGLIAIA DI EURO)

	ECONOMIE REALIZZATE NELLA GESTIONE DEI RESIDUI (A)	ECONOMIE DI STANZIAMENTI DA ISCRIVERE NELLA COMPETENZA DEGLI ESERCIZI SUCCESSIVI AI SENSI DELL'ART. 30 C. 2 LEGGE 196/2009 (B)	PER PERENZIONE AMMINISTRATIVA (C)	TOTALE DELLE DIMINUZIONI (D=A+B+C)	VARIAZIONI IN AUMENTO PER ECCEDENZE DI SPESA (E)	VARIAZIONI NETTE (F=D-E)
MINISTERO DELL'ECONOMIA E DELLE FINANZE	4.260.023	27.452	991.074	5.278.549	-	5.278.549
Organi costituzionali, a rilevanza costituzionale e Presidenza del Consiglio dei ministri (1)	-	-	-	-	-	-
Organi costituzionali (1.1)	-	-	-	-	-	-
Presidenza del Consiglio dei Ministri (1.3)	-	-	-	-	-	-
Relazioni finanziarie con le autonomie territoriali (3)	45.329	-	755.765	801.094	-	801.094
Erogazioni a Enti territoriali per interventi di settore (3.1)	-	-	1.079	1.079	-	1.079
Compartecipazione e regolazioni contabili ed altri trasferimenti alle autonomie speciali (3.5)	28.454	-	81.300	109.754	-	109.754
Concorso dello Stato al finanziamento della spesa sanitaria (3.6)	-	-	642.295	642.295	-	642.295
Rapporti finanziari con Enti territoriali (3.7)	16.875	-	31.091	47.965	-	47.965
L'Italia in Europa e nel mondo (4)	10.031	-	-	10.031	-	10.031
Partecipazione italiana alle politiche di bilancio in ambito UE (4.10)	6.432	-	-	6.432	-	6.432
Politica economica e finanziaria in ambito internazionale (4.11)	3.599	-	-	3.599	-	3.599
Difesa e sicurezza del territorio (5)	-	-	-	-	-	-
Missioni internazionali (5.8)	-	-	-	-	-	-
Giustizia (6)	9.052	-	-	9.053	-	9.053

TABELLA N. 15.1 VARIAZIONI AI RESIDUI PASSIVI PROVENIENTI DA ESERCIZI PRECEDENTI

(MIGLIAIA DI EURO)

	ECONOMIE REALIZZATE NELLA GESTIONE DEI RESIDUI (A)	ECONOMIE DI STANZIAMENTI DA ISCRIVERE NELLA COMPETENZA DEGLI ESERCIZI SUCCESSIVI AI SENSI DELL'ART. 30 C. 2 LEGGE 196/2009 (B)	PER PERENZIONE AMMINISTRATIVA (C)	TOTALE DELLE DIMINUIZIONI (D=A+B+C)	VARIAZIONI IN AUMENTO PER ECCEDENZE DI SPESA (E)	VARIAZIONI NETTE (F=D-E)
MINISTERI/MISSIONE/PROGRAMMA						
Giustizia tributaria (6.5)	9.052	-	-	9.053	-	9.053
Giustizia amministrativa (6.7)	-	-	-	-	-	-
Autogoverno della magistratura (6.8)	-	-	-	-	-	-
Ordine pubblico e sicurezza (7)	7.121	605	6.259	13.984	-	13.984
Sicurezza democratica (7.4)	-	-	-	-	-	-
Concorso della Guardia di Finanza alla sicurezza pubblica (7.5)	7.121	605	6.259	13.984	-	13.984
Soccorso civile (8)	178	-	-	178	-	178
Interventi per pubbliche calamita' (8.4)	178	-	-	178	-	178
Protezione civile (8.5)	-	-	-	-	-	-
Competitivita' e sviluppo delle imprese (11)	3.569.532	-	25	3.569.557	-	3.569.557
Incentivi alle imprese per interventi di sostegno (11.8)	3.502.732	-	25	3.502.757	-	3.502.757
Interventi di sostegno tramite il sistema della fiscalita' (11.9)	66.800	-	-	66.800	-	66.800
Diritto alla mobilita' e sviluppo dei sistemi di trasporto (13)	-	-	116.934	116.934	-	116.934
Sostegno allo sviluppo del trasporto (13.8)	-	-	116.934	116.934	-	116.934
Infrastrutture pubbliche e logistica (14)	-	-	-	-	-	-
Opere pubbliche e infrastrutture (14.8)	-	-	-	-	-	-
Comunicazioni (15)	-	-	-	-	-	-
Servizi postali (15.3)	-	-	-	-	-	-

TABELLA N. 15.1 VARIAZIONI AI RESIDUI PASSIVI PROVENIENTI DA ESERCIZI PRECEDENTI
(MIGLIAIA DI EURO)

	ECONOMIE REALIZZATE NELLA GESTIONE DEI RESIDUI (A)	ECONOMIE DI STANZIAMENTI DA ISCRIVERE NELLA COMPETENZA DEGLI ESERCIZI SUCCESSIVI AI SENSI DELL'ART. 30 C. 2 LEGGE 196/2009 (B)	PER PERENZIONE AMMINISTRATIVA (C)	TOTALE DELLE DIMINUZIONI (D=A+B+C)	VARIAZIONI IN AUMENTO PER ECCEDENZE DI SPESA (E)	VARIAZIONI NETTE (F=D-E)
MINISTERI/MISSIONE/PROGRAMMA						
Sostegno al pluralismo dell'informazione (15.4)	-	-	-	-	-	-
Ricerca e innovazione (17)	2.000	-	-	2.000	-	2.000
Ricerca di base e applicata (17.15)	2.000	-	-	2.000	-	2.000
Sviluppo sostenibile e tutela del territorio e dell'ambiente (18)	-	-	25.466	25.466	-	25.466
Sostegno allo sviluppo sostenibile (18.14)	-	-	25.466	25.466	-	25.466
Casa e assetto urbanistico (19)	-	10.000	-	10.000	-	10.000
Politiche abitative e riqualificazione periferie (19.1)	-	10.000	-	10.000	-	10.000
Diritti sociali, politiche sociali e famiglia (24)	1.664	-	188	1.852	-	1.852
Famiglia, pari opportunità e situazioni di disagio (24.5)	-	-	-	-	-	-
Garanzia dei diritti dei cittadini (24.6)	899	-	-	899	-	899
Sostegno in favore di pensionati di guerra ed assimilati, perseguitati politici e razziali (24.11)	765	-	188	953	-	953
Sostegno al reddito tramite la carta acquisti (24.13)	-	-	-	-	-	-
Tutela della privacy (24.14)	-	-	-	-	-	-
Politiche previdenziali (25)	-	-	-	-	-	-
Previdenza obbligatoria e complementare, sicurezza sociale - trasferimenti agli enti ed organismi interessati (25.2)	-	-	-	-	-	-
Immigrazione, accoglienza e garanzia dei diritti (27)	-	-	-	-	-	-

TABELLA N. 15.1 VARIAZIONI AI RESIDUI PASSIVI PROVENIENTI DA ESERCIZI PRECEDENTI

(MIGLIAIA DI EURO)

	ECONOMIE REALIZZATE NELLA GESTIONE DEI RESIDUI (A)	ECONOMIE DI STANZIAMENTI DA ISCRIVERE NELLA COMPETENZA DEGLI ESERCIZI SUCCESSIVI AI SENSI DELL'ART. 30 C. 2 LEGGE 196/2009 (B)	PER PERENZIONE AMMINISTRATIVA (C)	TOTALE DELLE DIMINUZIONI (D=A+B+C)	VARIAZIONI IN AUMENTO PER ECCEDENZE DI SPESA (E)	VARIAZIONI NETTE (F=D-E)
MINISTERI/MISSIONE/PROGRAMMA						
Rapporti con le confessioni religiose (27.7)	-	-	-	-	-	-
Sviluppo e riequilibrio territoriale (28)	-	-	-	-	-	-
Sostegno alle politiche nazionali e comunitarie rivolte a promuovere la crescita ed il superamento degli squilibri socio-economici territoriali (28.4)	-	-	-	-	-	-
Politiche economico-finanziarie e di bilancio e tutela della finanza pubblica (29)	123.337	10.410	85.809	219.555	-	219.555
Regolazione e coordinamento del sistema della fiscalità* (29.1)	2.450	-	-	2.450	-	2.450
Prevenzione e repressione delle frodi e delle violazioni agli obblighi fiscali (29.3)	16.165	10.410	13.143	39.717	-	39.717
Regolamentazione e vigilanza sul settore finanziario (29.4)	39.093	-	-	39.093	-	39.093
Regolazioni contabili, restituzioni e rimborsi d'imposte (29.5)	4.782	-	-	4.782	-	4.782
Analisi e programmazione economico-finanziaria e gestione del debito e degli interventi finanziari (29.6)	23.432	-	1.326	24.758	-	24.758
Analisi, monitoraggio e controllo della finanza pubblica e politiche di bilancio (29.7)	4.171	-	1.051	5.222	-	5.222
Supporto all'azione di controllo, vigilanza e amministrazione generale della Ragioneria generale dello Stato sul territorio (29.8)	88	-	6	94	-	94
Servizi finanziari e monetazione (29.9)	1.300	-	-	1.300	-	1.300

TABELLA N. 15.1 VARIAZIONI AI RESIDUI PASSIVI PROVENIENTI DA ESERCIZI PRECEDENTI

(MIGLIAIA DI EURO)

	ECONOMIE REALIZZATE NELLA GESTIONE DEI RESIDUI (A)	ECONOMIE DI STANZIAMENTI DA ISCRIVERE NELLA COMPETENZA DEGLI ESERCIZI SUCCESSIVI AI SENSI DELL'ART. 30 C. 2 LEGGE 196/2009 (B)	PER PERENZIONE AMMINISTRATIVA (C)	TOTALE DELLE DIMINUZIONI (D=A+B+C)	VARIAZIONI IN AUMENTO PER ECCEDEXENZE DI SPESA (E)	VARIAZIONI NETTE (F=D-E)
MINISTERI/MISSIONE/PROGRAMMA						
Accertamento e riscossione delle entrate e gestione dei beni immobiliari dello Stato (29.10)	31.856	-	70.283	102.139	-	102.139
Giurisdizione e controllo dei conti pubblici (29.11)	-	-	-	-	-	-
Oneri finanziari relativi alla gestione della tesoreria (29.12)	-	-	-	-	-	-
Giovani e sport (30)	-	-	-	-	-	-
Attività ricreative e sport (30.1)	-	-	-	-	-	-
Incentivazione e sostegno alla gioventù' (30.2)	-	-	-	-	-	-
Servizi istituzionali e generali delle amministrazioni pubbliche (32)	34.663	6.438	628	41.729	-	41.729
Indirizzo politico (32.2)	199	-	4	203	-	203
Servizi e affari generali per le amministrazioni di competenza (32.3)	7.369	329	552	8.250	-	8.250
Servizi generali delle strutture pubbliche preposte ad attività formative e ad altre attività trasversali per le pubbliche amministrazioni (32.4)	22.857	-	2	22.859	-	22.859
Rappresentanza, difesa in giudizio e consulenza legale in favore delle Amministrazioni dello Stato e degli enti autorizzati (32.5)	447	6.108	29	6.584	-	6.584
Servizi per le pubbliche amministrazioni nell'area degli acquisti e del trattamento economico del personale (32.7)	3.792	-	42	3.833	-	3.833
Fondi da ripartire (33)	457.104	-	-	457.104	-	457.104

TABELLA N. 15.1 VARIAZIONI AI RESIDUI PASSIVI PROVENIENTI DA ESERCIZI PRECEDENTI

(MIGLIAIA DI EURO)

	ECONOMIE REALIZZATE NELLA GESTIONE DEI RESIDUI (A)	ECONOMIE DI STANZIAMENTI DA ISCRIVERE NELLA COMPETENZA DEGLI ESERCIZI SUCCESSIVI AI SENSI DELL'ART. 30 C. 2 LEGGE 196/2009 (B)	PER PERENZIONE AMMINISTRATIVA (C)	TOTALE DELLE DIMINUZIONI (D=A+B+C)	VARIAZIONI IN AUMENTO PER ECCEDENZE DI SPESA (E)	VARIAZIONI NETTE (F=D-E)
Fondi da assegnare (33.1)	457.104	-	-	457.104	-	457.104
Fondi di riserva e speciali (33.2)	-	-	-	-	-	-
Debito pubblico (34)	11	-	-	11	-	11
Oneri per il servizio del debito statale (34.1)	11	-	-	11	-	11
Rimborsi del debito statale (34.2)	-	-	-	-	-	-
MINISTERO DELLO SVILUPPO ECONOMICO	76.876	23.007	78.619	178.502	-	178.502
Competitività' e sviluppo delle imprese (11)	69.645	22.907	77.159	169.711	-	169.711
Promozione e attuazione di politiche di sviluppo, competitività' e innovazione, di responsabilità' sociale d'impresa e movimento cooperativo (11.5)	31.885	-	-	31.885	-	31.885
Vigilanza sul sistema cooperativo e sulle società (11.6)	1.110	-	940	2.051	-	2.051
Incentivazione del sistema produttivo (11.7)	8.339	-	30.687	39.026	-	39.026
Lotta alla contraffazione e tutela della proprietà' industriale (11.10)	58	-	14	71	-	71
Coordinamento dell'azione amministrativa e dei programmi per la competitività' e lo sviluppo delle imprese, la comunicazione e l'energia (11.11)	12	-	-	12	-	12
Riconversione industriale e grandi filiere produttive (11.12)	28.242	22.907	45.518	96.667	-	96.667
Regolazione dei mercati (12)	223	-	7	230	-	230
Vigilanza sui mercati e sui prodotti, promozione della concorrenza e tutela dei consumatori (12.4)	223	-	7	230	-	230

TABELLA N. 15.1 VARIAZIONI AI RESIDUI PASSIVI PROVENIENTI DA ESERCIZI PRECEDENTI

(MIGLIAIA DI EURO)

	ECONOMIE REALIZZATE NELLA GESTIONE DEI RESIDUI (A)	ECONOMIE DI STANZIAMENTI DA ISCRIVERE NELLA COMPETENZA DEGLI ESERCIZI SUCCESSIVI AI SENSI DELL'ART. 30 C. 2 LEGGE 196/2009 (B)	PER PERENZIONE AMMINISTRATIVA (C)	TOTALE DELLE DIMINUIZIONI (D=A+B+C)	VARIAZIONI IN AUMENTO PER ECCELENZE DI SPESA (E)	VARIAZIONI NETTE (F=D-E)
MINISTERI/MISSIONE/PROGRAMMA						
Comunicazioni (15)	468	100	1.419	1.987	-	1.987
Pianificazione, regolamentazione tecnica e valorizzazione dello spettro radio (15.5)	36	-	-	36	-	36
Servizi di Comunicazione Elettronica, di Radiodiffusione e Postali (15.8)	171	-	1.419	1.589	-	1.589
Attività territoriali in materia di comunicazioni e di vigilanza sui mercati e sui prodotti (15.9)	262	100	-	362	-	362
Ricerca e innovazione (17)	8	-	32	39	-	39
Ricerca, innovazione, tecnologie e servizi per lo sviluppo delle comunicazioni e della società dell'informazione (17.18)	8	-	32	39	-	39
Servizi istituzionali e generali delle amministrazioni pubbliche (32)	6.532	-	3	6.534	-	6.534
Indirizzo politico (32.2)	183	-	-	183	-	183
Servizi e affari generali per le amministrazioni di competenza (32.3)	6.349	-	2	6.351	-	6.351
MINISTERO DEL LAVORO E DELLE POLITICHE SOCIALI	3.882.153	-	212.807	4.094.960	-	4.094.960
Diritto sociali, politiche sociali e famiglia (24)	5.105	-	90.305	95.409	-	95.409
Terzo settore (associazionismo, volontariato, Onlus e formazioni sociali) e responsabilità sociale delle imprese e delle organizzazioni (24.2)	497	-	4.954	5.451	-	5.451
Trasferimenti assistenziali a enti previdenziali, finanziamento nazionale spesa sociale, programmazione, monitoraggio e valutazione politiche sociali e di inclusione attiva (24.12)	4.607	-	85.351	89.958	-	89.958

TABELLA N. 15.1 VARIAZIONI AI RESIDUI PASSIVI PROVENIENTI DA ESERCIZI PRECEDENTI

(MIGLIAIA DI EURO)

	ECONOMIE REALIZZATE NELLA GESTIONE DEI RESIDUI (A)	ECONOMIE DI STANZIAMENTI DA ISCRIVERE NELLA COMPETENZA DEGLI ESERCIZI SUCCESSIVI AI SENSI DELL'ART. 30 C. 2 LEGGE 196/2009 (B)	PER PERENZIONE AMMINISTRATIVA (C)	TOTALE DELLE DIMINUIZIONI (D=A+B+C)	VARIAZIONI IN AUMENTO PER ECCEDEXENZE DI SPESA (E)	VARIAZIONI NETTE (F=D-E)
MINISTERI/MISSIONE/PROGRAMMA						
Politiche previdenziali (25)	1.620.605	-	5.067	1.625.672	-	1.625.672
Previdenza obbligatoria e complementare, assicurazioni sociali (25.3)	1.620.605	-	5.067	1.625.672	-	1.625.672
Politiche per il lavoro (26)	2.256.387	-	117.347	2.373.734	-	2.373.734
Politiche passive del lavoro e incentivi all'occupazione (26.6)	2.239.848	-	24	2.239.872	-	2.239.872
Coordinamento e integrazione delle politiche del lavoro e delle politiche sociali, innovazione e coordinamento amministrativo (26.7)	-	-	3	4	-	4
Politiche di regolamentazione in materia di rapporti di lavoro (26.8)	2	-	4	6	-	6
Contrasto al lavoro nero e irregolare, prevenzione e osservanza delle norme di legislazione sociale e del lavoro (26.9)	-	-	-	-	-	-
Politiche attive del lavoro, rete dei servizi per il lavoro e la formazione (26.10)	3.136	-	116.217	119.353	-	119.353
Prevenzione in materia di salute e sicurezza nei luoghi di lavoro (26.11)	10.001	-	1	10.002	-	10.002
Sistemi informativi per il monitoraggio e lo sviluppo delle politiche sociali e del lavoro, logistica e servizi di comunicazione istituzionale (26.12)	3.399	-	1.098	4.497	-	4.497
Immigrazione, accoglienza e garanzia dei diritti (27)	2	-	8	10	-	10
Flussi migratori per motivi di lavoro e politiche di integrazione sociale delle persone immigrate (27.6)	2	-	8	10	-	10
Servizi istituzionali e generali delle amministrazioni pubbliche (32)	54	-	80	134	-	134

(MIGLIAIA DI EURO)

	ECONOMIE REALIZZATE NELLA GESTIONE DEI RESIDUI (A)	ECONOMIE DI STANZIAMENTI DA ISCRIVERE NELLA COMPETENZA DEGLI ESERCIZI SUCCESSIVI AI SENSI DELL'ART. 30 C. 2 LEGGE 196/2009 (B)	PER PERENZIONE AMMINISTRATIVA (C)	TOTALE DELLE DIMINUZIONI (D=A+B+C)	VARIAZIONI IN AUMENTO PER ECCEDENZE DI SPESA (E)	VARIAZIONI NETTE (F=D-E)
Indirizzo politico (32.2)	27	-	31	58	-	58
Servizi e affari generali per le amministrazioni di competenza (32.3)	27	-	50	76	-	76
MINISTERO DELLA GIUSTIZIA	113.799	4.168	32.985	150.952	-	150.952
Giustizia (6)	113.152	4.165	32.788	150.104	-	150.104
Amministrazione penitenziaria (6.1)	45.302	-	183	45.486	-	45.486
Giustizia civile e penale (6.2)	18.170	306	24.543	43.019	-	43.019
Giustizia minorile e di comunita' (6.3)	4.101	3.859	130	8.090	-	8.090
Servizi di gestione amministrativa per l'attivita' giudiziaria (6.6)	45.578	-	7.932	53.510	-	53.510
Servizi istituzionali e generali delle amministrazioni pubbliche (32)	647	4	198	848	-	848
Indirizzo politico (32.2)	244	4	49	297	-	297
Servizi e affari generali per le amministrazioni di competenza (32.3)	403	-	148	551	-	551
MINISTERO DEGLI AFFARI ESTERI E DELLA COOPERAZIONE INTERNAZIONALE	39.480	-	716	40.195	-	40.195
L'Italia in Europa e nel mondo (4)	19.475	-	181	19.656	-	19.656
Protocollo internazionale (4.1)	409	-	-	409	-	409
Cooperazione allo sviluppo (4.2)	425	-	-	425	-	425
Cooperazione economica e relazioni internazionali (4.4)	570	-	-	570	-	570
Promozione della pace e sicurezza internazionale (4.6)	5.037	-	148	5.186	-	5.186

TABELLA N. 15.1 VARIAZIONI AI RESIDUI PASSIVI PROVENIENTI DA ESERCIZI PRECEDENTI

(MIGLIAIA DI EURO)

	ECONOMIE REALIZZATE NELLA GESTIONE DEI RESIDUI (A)	ECONOMIE DI STANZIAMENTI DA ISCRIVERE NELLA COMPETENZA DEGLI ESERCIZI SUCCESSIVI AI SENSI DELL'ART. 30 C. 2 LEGGE 196/2009 (B)	PER PERENZIONE AMMINISTRATIVA (C)	TOTALE DELLE DIMINUIZIONI (D=A+B+C)	VARIAZIONI IN AUMENTO PER ECCEDENZE DI SPESA (E)	VARIAZIONI NETTE (F=D-E)
MINISTERI/MISSIONE/PROGRAMMA						
Integrazione europea (4.7)	579	-	-	579	-	579
Italiani nel mondo e politiche migratorie (4.8)	505	-	-	505	-	505
Presenza dello Stato all'estero tramite le strutture diplomatico-consolari (4.12)	2.825	-	32	2.857	-	2.857
Rappresentanza all'estero e servizi ai cittadini e alle imprese (4.13)	6.092	-	-	6.092	-	6.092
Coordinamento dell'Amministrazione in ambito internazionale (4.14)	718	-	-	718	-	718
Sicurezza delle strutture in Italia e all'estero e controlli ispettivi. (4.17)	318	-	-	318	-	318
Diplomazia pubblica e culturale (4.18)	1.996	-	-	1.997	-	1.997
Commercio internazionale ed internazionalizzazione del sistema produttivo (16)	15.441	-	360	15.801	-	15.801
Sostegno all'internazionalizzazione delle imprese e promozione del made in Italy (16.5)	15.441	-	360	15.801	-	15.801
Servizi istituzionali e generali delle amministrazioni pubbliche (32)	4.563	-	175	4.739	-	4.739
Indirizzo politico (32.2)	695	-	-	695	-	695
Servizi e affari generali per le amministrazioni di competenza (32.3)	3.868	-	175	4.043	-	4.043
MINISTERO DELL'ISTRUZIONE	5.458	113.946	140.904	260.308	-	260.308
Istruzione scolastica (22)	5.084	113.946	138.419	257.448	-	257.448
Programmazione e coordinamento dell'istruzione (22.1)	-	-	8.000	8.000	-	8.000

(MIGLIAIA DI EURO)

	ECONOMIE REALIZZATE NELLA GESTIONE DEI RESIDUI (A)	ECONOMIE DI STANZIAMENTI DA ISCRIVERE NELLA COMPETENZA DEGLI ESERCIZI SUCCESSIVI AI SENSI DELL'ART. 30 C. 2 LEGGE 196/2009 (B)	PER PERENZIONE AMMINISTRATIVA (C)	TOTALE DELLE DIMINUZIONI (D=A+B+C)	VARIAZIONI IN AUMENTO PER ECCEDENZE DI SPESA (E)	VARIAZIONI NETTE (F=D-E)
MINISTERI/MISSIONE/PROGRAMMA						
Sviluppo del sistema istruzione scolastica, diritto allo studio ed edilizia scolastica (22.8)	170	113.946	23.585	137.701	-	137.701
Istituzioni scolastiche non statali (22.9)	2.841	-	9.028	11.869	-	11.869
Istruzione terziaria non universitaria e formazione professionale (22.15)	82	-	14.334	14.416	-	14.416
Realizzazione degli indirizzi e delle politiche in ambito territoriale in materia di istruzione (22.16)	689	-	41	730	-	730
Istruzione del primo ciclo (22.17)	-	-	11.922	11.922	-	11.922
Istruzione del secondo ciclo (22.18)	6	-	7.325	7.331	-	7.331
Reclutamento e aggiornamento dei dirigenti scolastici e del personale scolastico per l'istruzione (22.19)	1.295	-	64.184	65.479	-	65.479
Servizi istituzionali e generali delle amministrazioni pubbliche (32)	375	-	2.485	2.860	-	2.860
Indirizzo politico (32.2)	213	-	-	213	-	213
Servizi e affari generali per le amministrazioni di competenza (32.3)	162	-	2.485	2.647	-	2.647
MINISTERO DELL'INTERNO	271.644	174.656	382.663	828.963	-	828.963
Amministrazione generale e supporto alla rappresentanza generale di Governo e dello Stato sul territorio (2)	4.809	-	30	4.839	-	4.839
Attuazione delle funzioni del Ministero dell'Interno sul territorio tramite le strutture centrali e le Prefetture - Uffici Territoriali del Governo (2.2)	4.809	-	30	4.839	-	4.839
Relazioni finanziarie con le autonomie territoriali (3)	108.884	-	105.742	214.626	-	214.626

TABELLA N. 15.1

VARIAZIONI AI RESIDUI PASSIVI PROVENIENTI DA ESERCIZI PRECEDENTI

(MIGLIAIA DI EURO)

	ECONOMIE REALIZZATE NELLA GESTIONE DEI RESIDUI (A)	ECONOMIE DI STANZIAMENTI DA ISCRIVERE NELLA COMPETENZA DEGLI ESERCIZI SUCCESSIVI AI SENSI DELL'ART. 30 C. 2 LEGGE 196/2009 (B)	PER PERENZIONE AMMINISTRATIVA (C)	TOTALE DELLE DIMINUIZIONI (D=A+B+C)	VARIAZIONI IN AUMENTO PER ECCEDENZE DI SPESA (E)	VARIAZIONI NETTE (F=D-E)
MINISTERI/MISSIONE/PROGRAMMA						
Gestione dell'albo dei segretari comunali e provinciali (3.8)	438	-	9	448	-	448
Interventi e cooperazione istituzionale nei confronti delle autonomie locali (3.9)	26.572	-	3.363	29.935	-	29.935
Elaborazione, quantificazione e assegnazione delle risorse finanziarie da attribuire agli enti locali (3.10)	81.873	-	102.370	184.243	-	184.243
Ordine pubblico e sicurezza (7)	80.734	89.017	4.984	174.735	-	174.735
Contrasto al crimine, tutela dell'ordine e della sicurezza pubblica (7.8)	31.307	67.183	4.896	103.385	-	103.385
Servizio permanente dell'Arma dei Carabinieri per la tutela dell'ordine e la sicurezza pubblica (7.9)	13.779	-	-	13.779	-	13.779
Pianificazione e coordinamento Forze di polizia (7.10)	35.648	21.834	88	57.570	-	57.570
Soccorso civile (8)	5.419	58.620	1.637	65.676	-	65.676
Gestione del sistema nazionale di difesa civile (8.2)	136	-	-	136	-	136
Prevenzione dal rischio e soccorso pubblico (8.3)	5.283	58.620	1.637	65.540	-	65.540
Immigrazione, accoglienza e garanzia dei diritti (27)	41.859	16.017	269.584	327.459	-	327.459
Flussi migratori, interventi per lo sviluppo della coesione sociale, garanzia dei diritti, rapporti con le confessioni religiose (27.2)	41.859	16.017	269.584	327.459	-	327.459
Servizi istituzionali e generali delle amministrazioni pubbliche (32)	29.940	11.002	686	41.628	-	41.628

(MIGLIAIA DI EURO)

	ECONOMIE REALIZZATE NELLA GESTIONE DEI RESIDUI (A)	ECONOMIE DI STANZIAMENTI DA ISCRIVERE NELLA COMPETENZA DEGLI ESERCIZI SUCCESSIVI AI SENSI DELL'ART. 30 C. 2 LEGGE 196/2009 (B)	PER PERENZIONE AMMINISTRATIVA (C)	TOTALE DELLE DIMINUIZIONI (D=A+B+C)	VARIAZIONI IN AUMENTO PER ECCEDENZE DI SPESA (E)	VARIAZIONI NETTE (F=D-E)
Indirizzo politico (32.2)	16	-	-	16	-	16
Servizi e affari generali per le amministrazioni di competenza (32.3)	29.924	11.002	686	41.612	-	41.612
MINISTERO DELLA TRANSIZIONE ECOLOGICA	83.314	87.500	47.394	218.208	-	218.208
Energia e diversificazione delle fonti energetiche (10)	42.514	87.500	7.577	137.591	-	137.591
Promozione dell'efficienza energetica, delle energie rinnovabili e regolamentazione del mercato energetico (10.7)	6.614	87.500	7.577	101.691	-	101.691
Innovazione, reti energetiche, sicurezza in ambito energetico e di georisorse (10.8)	35.900	-	-	35.900	-	35.900
Sviluppo sostenibile e tutela del territorio e dell'ambiente (18)	40.655	-	39.817	80.472	-	80.472
Vigilanza, prevenzione e repressione in ambito ambientale (18.8)	-	-	-	-	-	-
Tutela e gestione delle risorse idriche e del territorio e prevenzione del rischio idrogeologico (18.12)	2.861	-	15.826	18.687	-	18.687
Tutela, conservazione e valorizzazione della fauna e della flora, salvaguardia della biodiversità e dell'ecosistema marino (18.13)	761	-	2.057	2.818	-	2.818
Promozione dell'economia circolare, e gestione dei rifiuti e interventi per lo sviluppo sostenibile (18.15)	27.829	-	4.385	32.214	-	32.214
Prevenzione e risanamento del danno ambientale e bonifiche (18.19)	1.661	-	16.800	18.460	-	18.460
Attività internazionale e comunitaria per la transizione ecologica (18.20)	528	-	300	828	-	828

TABELLA N. 15.1 VARIAZIONI AI RESIDUI PASSIVI PROVENIENTI DA ESERCIZI PRECEDENTI

(MIGLIAIA DI EURO)

	ECONOMIE REALIZZATE NELLA GESTIONE DEI RESIDUI (A)	ECONOMIE DI STANZIAMENTI DA ISCRIVERE NELLA COMPETENZA DEGLI ESERCIZI SUCCESSIVI AI SENSI DELL'ART. 30 C. 2 LEGGE 196/2009 (B)	PER PERENZIONE AMMINISTRATIVA (C)	TOTALE DELLE DIMINUIZIONI (D=A+B+C)	VARIAZIONI IN AUMENTO PER ECCEDENZE DI SPESA (E)	VARIAZIONI NETTE (F=D-E)
MINISTERI/MISSIONE/PROGRAMMA						
Valutazioni e autorizzazioni ambientali e interventi per la qualità dell'aria e prevenzione e riduzione dell'inquinamento (18.21)	7.015	-	449	7.464	-	7.464
Servizi istituzionali e generali delle amministrazioni pubbliche (32)	146	-	-	146	-	146
Indirizzo politico (32.2)	3	-	-	3	-	3
Servizi e affari generali per le amministrazioni di competenza (32.3)	142	-	-	142	-	142
MINISTERO DELLE INFRASTRUTTURE E DELLA MOBILITA' SOSTENIBILI	24.792	3.805.595	772.046	4.602.433	-	4.602.433
Ordine pubblico e sicurezza (7)	1.233	-	139	1.372	-	1.372
Sicurezza e controllo nei mari, nei porti e sulle coste (7.7)	1.233	-	139	1.372	-	1.372
Diritto alla mobilità' e sviluppo dei sistemi di trasporto (13)	15.431	204.676	342.335	562.443	-	562.443
Sviluppo e sicurezza della mobilità' stradale (13.1)	10.210	56	5.610	15.876	-	15.876
Autotrasporto ed intermodalita' (13.2)	267	27.672	3.104	31.043	-	31.043
Sviluppo e sicurezza del trasporto aereo (13.4)	30	-	-	30	-	30
Sistemi ferroviari, sviluppo e sicurezza del trasporto ferroviario (13.5)	1.596	4	125.161	126.762	-	126.762
Sviluppo e sicurezza della mobilità' locale (13.6)	4	130.500	132.893	263.397	-	263.397
Sviluppo e sicurezza della navigazione e del trasporto marittimo e per vie d'acqua interne (13.9)	3.324	46.443	75.569	125.335	-	125.335
Infrastrutture pubbliche e logistica (14)	7.753	3.600.771	401.792	4.010.316	-	4.010.316

(MIGLIAIA DI EURO)

ECONOMIE REALIZZATE NELLA GESTIONE DEI RESIDUI (A)	ECONOMIE DI STANZIAMENTI DA ISCRIVERE NELLA COMPETENZA DEGLI ESERCIZI SUCCESSIVI AI SENSI DELL'ART. 30 C. 2 LEGGE 196/2009 (B)	PER PERENZIONE AMMINISTRATIVA (C)	TOTALE DELLE DIMINUZIONI (D=A+B+C)	VARIAZIONI IN AUMENTO PER ECCEDENZE DI SPESA (E)	VARIAZIONI NETTE (F=D-E)
MINISTERI/MISSIONE/PROGRAMMA					
Sistemi idrici, idraulici ed elettrici (14.5)	80	2.148	3.798	-	3.798
Sicurezza, vigilanza e regolamentazione in materia di opere pubbliche e delle costruzioni (14.9)	94	161	254	-	254
Edilizia statale ed interventi speciali e per pubbliche calamità' (14.10)	6.999	39.286	125.627	-	125.627
Pianificazione strategica di settore e sistemi stradali e autostradali (14.11)	580	360.198	3.880.637	-	3.880.637
Casa e assetto urbanistico (19)	51	27.596	27.649	-	27.649
Politiche abitative, urbane e territoriali (19.2)	51	27.596	27.649	-	27.649
Servizi istituzionali e generali delle amministrazioni pubbliche (32)	323	185	654	-	654
Indirizzo politico (32.2)	69	29	142	-	142
Servizi e affari generali per le amministrazioni di competenza (32.3)	254	155	512	-	512
MINISTERO DELL'UNIVERSITA' E DELLA RICERCA	53.067	43.945	101.012	-	101.012
Ricerca e innovazione (17)	46.524	6.132	52.656	-	52.656
Ricerca scientifica e tecnologica di base e applicata (17.22)	46.524	6.132	52.656	-	52.656
Istruzione universitaria e formazione post-universitaria (23)	6.535	35.682	46.217	-	46.217
Diritto allo studio e sviluppo della formazione superiore (23.1)	-	11	11	-	11
Istituzioni dell'Alta Formazione Artistica, Musicale e Coreutica (23.2)	47	-	4.048	-	4.048

TABELLA N. 15.1 VARIAZIONI AI RESIDUI PASSIVI PROVENIENTI DA ESERCIZI PRECEDENTI

(MIGLIAIA DI EURO)

	ECONOMIE REALIZZATE NELLA GESTIONE DEI RESIDUI (A)	ECONOMIE DI STANZIAMENTI DA ISCRIVERE NELLA COMPETENZA DEGLI ESERCIZI SUCCESSIVI AI SENSI DELL'ART. 30 C. 2 LEGGE 196/2009 (B)	PER PERENZIONE AMMINISTRATIVA (C)	TOTALE DELLE DIMINUZIONI (D=A+B+C)	VARIAZIONI IN AUMENTO PER ECCEDEXENZE DI SPESA (E)	VARIAZIONI NETTE (F=D-E)
MINISTERI/MISSIONE/PROGRAMMA						
Sistema universitario e formazione post-universitaria (23.3)	3.698	-	35.671	39.368	-	39.368
Coordinamento e supporto amministrativo per le politiche della formazione superiore e della ricerca (23.4)	156	-	-	156	-	156
Formazione superiore e ricerca in ambito internazionale (23.5)	2.634	-	-	2.634	-	2.634
Servizi istituzionali e generali delle amministrazioni pubbliche (32)	8	-	2.131	2.139	-	2.139
Indirizzo politico (32.2)	-	-	2	2	-	2
Servizi e affari generali per le amministrazioni di competenza (32.3)	8	-	2.129	2.137	-	2.137
MINISTERO DELLA DIFESA	73.154	21.494	28.574	123.222	-	123.222
Difesa e sicurezza del territorio (5)	67.862	21.494	28.450	117.806	-	117.806
Approntamento e impiego Carabinieri per la difesa e la sicurezza (5.1)	223	-	2.464	2.686	-	2.686
Approntamento e impiego delle forze terrestri (5.2)	10.942	69	170	11.181	-	11.181
Approntamento e impiego delle forze marittime (5.3)	6.054	-	2.820	8.874	-	8.874
Approntamento e impiego delle forze aeree (5.4)	40.744	-	10	40.754	-	40.754
Pianificazione generale delle Forze Armate e approvvigionamenti militari (5.6)	5.335	21.425	22.981	49.742	-	49.742
Approntamento e impiego dei Comandi e degli Enti interforze dell'Area tecnico/operativa (5.9)	4.565	-	5	4.570	-	4.570
Sviluppo sostenibile e tutela del territorio e dell'ambiente (18)	218	-	51	269	-	269

(MIGLIAIA DI EURO)

	ECONOMIE REALIZZATE NELLA GESTIONE DEI RESIDUI (A)	ECONOMIE DI STANZIAMENTI DA ISCRIVERE NELLA COMPETENZA DEGLI ESERCIZI SUCCESSIVI AI SENSI DELL'ART. 30 C. 2 LEGGE 196/2009 (B)	PER PERENZIONE AMMINISTRATIVA (C)	TOTALE DELLE DIMINUZIONI (D=A+B+C)	VARIAZIONI IN AUMENTO PER ECCEDENZE DI SPESA (E)	VARIAZIONI NETTE (F=D-E)
MINISTERI/MISSIONE/PROGRAMMA						
Appontamento e impiego Carabinieri per la tutela forestale, ambientale e agroalimentare (18.17)	218	-	51	269	-	269
Servizi istituzionali e generali delle amministrazioni pubbliche (32)	5.074	-	73	5.146	-	5.146
Indirizzo politico (32.2)	-	-	3	4	-	4
Servizi e affari generali per le amministrazioni di competenza (32.3)	5.045	-	69	5.114	-	5.114
Interventi non direttamente connessi con l'operativita' dello Strumento Militare (32.6)	28	-	-	28	-	28
MINISTERO DELLE POLITICHE AGRICOLE ALIMENTARI E FORESTALI	7.940	284.066	7.816	299.822	-	299.822
Agricoltura, politiche agroalimentari e pesca (9)	7.858	282.417	7.784	298.058	-	298.058
Politiche europee ed internazionali e dello sviluppo rurale (9.2)	5.473	8.571	6.300	20.344	-	20.344
Vigilanza, prevenzione e repressione frodi nel settore agricolo, agroalimentare, agroindustriale e forestale (9.5)	616	-	26	642	-	642
Politiche competitive, della qualita' agroalimentare, della pesca, dell'ippica e mezzi tecnici di produzione (9.6)	1.769	273.846	1.457	277.072	-	277.072
Sviluppo sostenibile e tutela del territorio e dell'ambiente (18)	-	79	6	87	-	87
Tutela e valorizzazione dei territori rurali, montani e forestali (18.18)	-	79	6	87	-	87
Servizi istituzionali e generali delle amministrazioni pubbliche (32)	81	1.570	26	1.677	-	1.677

TABELLA N. 15.1 VARIAZIONI AI RESIDUI PASSIVI PROVENIENTI DA ESERCIZI PRECEDENTI

(MIGLIAIA DI EURO)

	ECONOMIE REALIZZATE NELLA GESTIONE DEI RESIDUI (A)	ECONOMIE DI STANZIAMENTI DA ISCRIVERE NELLA COMPETENZA DEGLI ESERCIZI SUCCESSIVI AI SENSI DELL'ART. 30 C. 2 LEGGE 196/2009 (B)	PER PERENZIONE AMMINISTRATIVA (C)	TOTALE DELLE DIMINUZIONI (D=A+B+C)	VARIAZIONI IN AUMENTO PER ECCEDENZE DI SPESA (E)	VARIAZIONI NETTE (F=D-E)
Indirizzo politico (32.2)	12	46	3	60	-	60
Servizi e affari generali per le amministrazioni di competenza (32.3)	69	1.525	24	1.618	-	1.618
MINISTERO DELLA CULTURA	55.759	171.655	32.130	259.544	-	259.544
Ricerca e innovazione (17)	10.282	-	-	10.282	-	10.282
Ricerca educazione e formazione in materia di beni e attivita' culturali (17.4)	10.282	-	-	10.282	-	10.282
Tutela e valorizzazione dei beni e attivita' culturali e paesaggistici (21)	45.366	171.655	31.933	248.953	-	248.953
Sostegno, valorizzazione e tutela del settore dello spettacolo dal vivo (21.2)	21.664	-	252	21.916	-	21.916
Vigilanza, prevenzione e repressione in materia di patrimonio culturale (21.5)	-	-	5	5	-	5
Tutela dei beni archeologici (21.6)	1.429	-	199	1.628	-	1.628
Tutela e valorizzazione dei beni archivistici (21.9)	4.160	-	421	4.580	-	4.580
Tutela e valorizzazione dei beni librari, promozione e sostegno del libro e dell'editoria (21.10)	1.247	-	-	1.247	-	1.247
Tutela delle belle arti e tutela e valorizzazione del paesaggio (21.12)	3.719	-	601	4.320	-	4.320
Valorizzazione del patrimonio culturale e coordinamento del sistema museale (21.13)	5.105	-	411	5.516	-	5.516
Coordinamento ed indirizzo per la salvaguardia del patrimonio culturale (21.14)	5.466	102.242	665	108.373	-	108.373
Tutela del patrimonio culturale (21.15)	611	69.413	29.010	99.034	-	99.034

TABELLA N. 15.1 VARIAZIONI AI RESIDUI PASSIVI PROVENIENTI DA ESERCIZI PRECEDENTI

(MIGLIAIA DI EURO)

	ECONOMIE REALIZZATE NELLA GESTIONE DEI RESIDUI (A)	ECONOMIE DI STANZIAMENTI DA ISCRIVERE NELLA COMPETENZA DEGLI ESERCIZI SUCCESSIVI AI SENSI DELL'ART. 30 C. 2 LEGGE 196/2009 (B)	PER PERENZIONE AMMINISTRATIVA (C)	TOTALE DELLE DIMINUZIONI (D=A+B+C)	VARIAZIONI IN AUMENTO PER ECCEDENZE DI SPESA (E)	VARIAZIONI NETTE (F=D-E)
MINISTERI/MISSIONE/PROGRAMMA						
Tutela e promozione dell'arte e dell'architettura contemporanea e delle periferie urbane (21.16)	1.141	-	5	1.145	-	1.145
Sostegno, valorizzazione e tutela del settore cinema e audiovisivo (21.18)	808	-	17	824	-	824
Realizzazione attivita' di tutela in ambito territoriale (21.19)	14	-	-	15	-	15
Coordinamento e attuazione interventi per la sicurezza del patrimonio culturale e per le emergenze (21.20)	2	-	346	348	-	348
Servizi istituzionali e generali delle amministrazioni pubbliche (32)	111	-	197	308	-	308
Indirizzo politico (32.2)	97	-	2	99	-	99
Servizi e affari generali per le amministrazioni di competenza (32.3)	14	-	195	209	-	209
MINISTERO DELLA SALUTE	54.034	-	2.418	56.452	-	56.452
Ricerca e innovazione (17)	636	-	-	636	-	636
Ricerca per il settore della sanita' pubblica (17.20)	636	-	-	636	-	636
Ricerca per il settore zooprofilattico (17.21)	-	-	-	-	-	-
Tutela della salute (20)	46.033	-	2.398	48.431	-	48.431
Prevenzione e promozione della salute umana ed assistenza sanitaria al personale navigante e aeronavigante (20.1)	1.041	-	1.243	2.284	-	2.284
Sanita' pubblica veterinaria (20.2)	8	-	61	69	-	69
Programmazione del Servizio Sanitario Nazionale per l'erogazione dei Livelli	40.881	-	565	41.446	-	41.446

TABELLA N. 15.1

VARIAZIONI AI RESIDUI PASSIVI PROVENIENTI DA ESERCIZI PRECEDENTI

(MIGLIAIA DI EURO)

	ECONOMIE REALIZZATE NELLA GESTIONE DEI RESIDUI (A)	ECONOMIE DI STANZIAMENTI DA ISCRIVERE NELLA COMPETENZA DEGLI ESERCIZI SUCCESSIVI AI SENSI DELL'ART. 30 C. 2 LEGGE 196/2009 (B)	PER PERENZIONE AMMINISTRATIVA (C)	TOTALE DELLE DIMINUZIONI (D=A+B+C)	VARIAZIONI IN AUMENTO PER ECCEDENZE DI SPESA (E)	VARIAZIONI NETTE (F=D-E)
MINISTERI/MISSIONE/PROGRAMMA						
Essenziali di Assistenza (20.3)						
Regolamentazione e vigilanza in materia di prodotti farmaceutici ed altri prodotti sanitari ad uso umano (20.4)	1.379	-	334	1.713	-	1.713
Vigilanza, prevenzione e repressione nel settore sanitario (20.5)	301	-	2	303	-	303
Comunicazione e promozione per la tutela della salute umana e della sanità pubblica veterinaria e attività e coordinamento in ambito internazionale (20.6)	171	-	110	281	-	281
Vigilanza sugli enti e sicurezza delle cure (20.7)	2.181	-	-	2.181	-	2.181
Sicurezza degli alimenti e nutrizione (20.8)	5	-	-	5	-	5
Attività consultiva per la tutela della salute (20.9)	-	-	-	-	-	-
Sistemi informativi per la tutela della salute e il governo del Servizio Sanitario Nazionale (20.10)	65	-	83	148	-	148
Regolamentazione e vigilanza delle professioni sanitarie (20.11)	-	-	-	-	-	-
Coordinamento generale in materia di tutela della salute, innovazione e politiche internazionali (20.12)	-	-	-	-	-	-
Servizi istituzionali e generali delle amministrazioni pubbliche (32)	7.365	-	20	7.385	-	7.385
Indirizzo politico (32.2)	4.290	-	-	4.290	-	4.290
Servizi e affari generali per le amministrazioni di competenza (32.3)	3.075	-	20	3.095	-	3.095
MINISTERO DEL TURISMO	1.158	-	-	1.158	-	1.158

(MIGLIAIA DI EURO)

MINISTERI/MISSIONE/PROGRAMMA	ECONOMIE REALIZZATE NELLA GESTIONE DEI RESIDUI (A)	ECONOMIE DI STANZIAMENTI DA ISCRIVERE NELLA COMPETENZA DEGLI ESERCIZI SUCCESSIVI AI SENSI DELL'ART. 30 C. 2 LEGGE 196/2009 (B)	PER PERENZIONE AMMINISTRATIVA (C)	TOTALE DELLE DIMINUZIONI (D=A+B+C)	VARIAZIONI IN AUMENTO PER ECCEDENZE DI SPESA (E)	VARIAZIONI NETTE (F=D-E)
Turismo (31)	124	-	-	124	-	124
Coordinamento ed indirizzo delle politiche del turismo (31.2)	34	-	-	34	-	34
Programmazione delle politiche turistiche nazionali (31.3)	-	-	-	-	-	-
Promozione dell'offerta turistica italiana (31.4)	90	-	-	90	-	90
Servizi istituzionali e generali delle amministrazioni pubbliche (32)	1.035	-	-	1.035	-	1.035
Indirizzo politico (32.2)	-	-	-	-	-	-
Servizi e affari generali per le amministrazioni di competenza (32.3)	1.035	-	-	1.035	-	1.035
In complesso	9.002.650	4.717.539	2.774.091	16.494.280	-	16.494.280

TABELLA N. 15.2 VARIAZIONI AI RESIDUI PASSIVI PROVENIENTI DA ESERCIZI PRECEDENTI

(MIGLIAIA DI EURO)

	ECONOMIE REALIZZATE NELLA GESTIONE DEI RESIDUI (A)	ECONOMIE DI STANZIAMENTI DA ISCRIVERE NELLA COMPETENZA DEGLI ESERCIZI SUCCESSIVI AI SENSI DELL'ART. 30 C. 2 LEGGE 196/2009 (B)	PER PERENZIONE AMMINISTRATIVA (C)	TOTALE DELLE DIMINUIZIONI (D=A+B+C)	VARIAZIONI IN AUMENTO PER ECCESSIONE DI SPESA (E)	VARIAZIONI NETTE (F=D-E)
MISSIONE/MINISTERI/PROGRAMMA						
Organi costituzionali, a rilevanza costituzionale e Presidenza del Consiglio dei ministri (1)	-	-	-	-	-	-
MINISTERO DELL'ECONOMIA E DELLE FINANZE	-	-	-	-	-	-
Organi costituzionali (1.1)	-	-	-	-	-	-
Presidenza del Consiglio dei Ministri (1.3)	-	-	-	-	-	-
Amministrazione generale e supporto alla rappresentanza generale di Governo e dello Stato sul territorio (2)	4.809	-	30	4.839	-	4.839
MINISTERO DELL'INTERNO	4.809	-	30	4.839	-	4.839
Attuazione delle funzioni del Ministero dell'Interno sul territorio tramite le strutture centrali e le Prefetture - Uffici Territoriali del Governo (2.2)	4.809	-	30	4.839	-	4.839
Relazioni finanziarie con le autonomie territoriali (3)	154.213	-	861.507	1.015.720	-	1.015.720
MINISTERO DELL'ECONOMIA E DELLE FINANZE	45.329	-	755.765	801.094	-	801.094
Erogazioni a Enti territoriali per interventi di settore (3.1)	-	-	1.079	1.079	-	1.079
Partecipazione e regolazioni contabili ed altri trasferimenti alle autonomie speciali (3.5)	28.454	-	81.300	109.754	-	109.754
Concorso dello Stato al finanziamento della spesa sanitaria (3.6)	-	-	642.295	642.295	-	642.295
Rapporti finanziari con Enti territoriali (3.7)	16.875	-	31.091	47.965	-	47.965
MINISTERO DELL'INTERNO	108.884	-	105.742	214.626	-	214.626

TABELLA N. 15.2 VARIAZIONI AI RESIDUI PASSIVI PROVENIENTI DA ESERCIZI PRECEDENTI

(MIGLIAIA DI EURO)

	ECONOMIE REALIZZATE NELLA GESTIONE DEI RESIDUI (A)	ECONOMIE DI STANZIAMENTI DA ISCRIVERE NELLA COMPETENZA DEGLI ESERCIZI SUCCESSIVI AI SENSI DELL'ART. 30 C. 2 LEGGE 196/2009 (B)	PER PERENZIONE AMMINISTRATIVA (C)	TOTALE DELLE DIMINUIZIONI (D=A+B+C)	VARIAZIONI IN AUMENTO PER ECCEDEZZA DI SPESA (E)	VARIAZIONI NETTE (F=D-E)
MISSIONE/MINISTERI/PROGRAMMA						
Gestione dell'albo dei segretari comunali e provinciali (3.8)	438	-	9	448	-	448
Interventi e cooperazione istituzionale nei confronti delle autonomie locali (3.9)	26.572	-	3.363	29.935	-	29.935
Elaborazione, quantificazione e assegnazione delle risorse finanziarie da attribuire agli enti locali (3.10)	81.873	-	102.370	184.243	-	184.243
L'Italia in Europa e nel mondo (4)	29.506	-	181	29.687	-	29.687
MINISTERO DELL'ECONOMIA E DELLE FINANZE	10.031	-	-	10.031	-	10.031
Partecipazione italiana alle politiche di bilancio in ambito UE (4.10)	6.432	-	-	6.432	-	6.432
Politica economica e finanziaria in ambito internazionale (4.11)	3.599	-	-	3.599	-	3.599
MINISTERO DEGLI AFFARI ESTERI E DELLA COOPERAZIONE INTERNAZIONALE	19.475	-	181	19.656	-	19.656
Protocollo internazionale (4.1)	409	-	0	409	-	409
Cooperazione allo sviluppo (4.2)	425	-	-	425	-	425
Cooperazione economica e relazioni internazionali (4.4)	570	-	-	570	-	570
Promozione della pace e sicurezza internazionale (4.6)	5.037	-	148	5.186	-	5.186
Integrazione europea (4.7)	579	-	-	579	-	579
Italiani nel mondo e politiche migratorie (4.8)	505	-	-	505	-	505
Presenza dello Stato all'estero tramite le strutture diplomatico-consolari (4.12)	2.825	-	32	2.857	-	2.857

TABELLA N. 15.2 VARIAZIONI AI RESIDUI PASSIVI PROVENIENTI DA ESERCIZI PRECEDENTI

(MIGLIAIA DI EURO)

MISSIONE/MINISTERI/PROGRAMMA	ECONOMIE REALIZZATE NELLA GESTIONE DEI RESIDUI (A)	ECONOMIE DI STANZIAMENTI DA ISCRIVERE NELLA COMPETENZA DEGLI ESERCIZI SUCCESSIVI AI SENSI DELL'ART. 30 C. 2 LEGGE 196/2009 (B)	PER PERENZIONE AMMINISTRATIVA (C)	TOTALE DELLE DIMINUIZIONI (D=A+B+C)	VARIAZIONI IN AUMENTO PER ECCEDEZZA DI SPESA (E)	VARIAZIONI NETTE (F=D-E)
Rappresentanza all'estero e servizi ai cittadini e alle imprese (4.13)	6.092	-	-	6.092	-	6.092
Coordinamento dell'Amministrazione in ambito internazionale (4.14)	718	-	-	718	-	718
Sicurezza delle strutture in Italia e all'estero e controlli ispettivi. (4.17)	318	-	-	318	-	318
Diplomazia pubblica e culturale (4.18)	1.996	-	1	1.997	-	1.997
Difesa e sicurezza del territorio (5)	67.862	21.494	28.450	117.806	-	117.806
MINISTERO DELL'ECONOMIA E DELLE FINANZE	-	-	-	-	-	-
Missioni internazionali (5.8)	-	-	-	-	-	-
MINISTERO DELLA DIFESA	67.862	21.494	28.450	117.806	-	117.806
Approntamento e impiego Carabinieri per la difesa e la sicurezza (5.1)	223	-	2.464	2.686	-	2.686
Approntamento e impiego delle forze terrestri (5.2)	10.942	69	170	11.181	-	11.181
Approntamento e impiego delle forze marittime (5.3)	6.054	-	2.820	8.874	-	8.874
Approntamento e impiego delle forze aeree (5.4)	40.744	-	10	40.754	-	40.754
Pianificazione generale delle Forze Armate e approvvigionamenti militari (5.6)	5.335	21.425	22.981	49.742	-	49.742
Approntamento e impiego dei Comandi e degli Enti interforze dell'Area tecnico/operativa (5.9)	4.565	-	5	4.570	-	4.570
Giustizia (6)	122.204	4.165	32.789	159.157	-	159.157
MINISTERO DELL'ECONOMIA E DELLE FINANZE	9.052	-	1	9.053	-	9.053

TABELLA N. 15.2 VARIAZIONI AI RESIDUI PASSIVI PROVENIENTI DA ESERCIZI PRECEDENTI

(MIGLIAIA DI EURO)

	ECONOMIE REALIZZATE NELLA GESTIONE DEI RESIDUI (A)	ECONOMIE DI STANZIAMENTI DA ISCRIVERE NELLA COMPETENZA DEGLI ESERCIZI SUCCESSIVI AI SENSI DELL'ART. 30 C. 2 LEGGE 196/2009 (B)	PER PERENZIONE AMMINISTRATIVA (C)	TOTALE DELLE DIMINUIZIONI (D=A+B+C)	VARIAZIONI IN AUMENTO PER ECCEDENZA DI SPESA (E)	VARIAZIONI NETTE (F=D-E)
Giustizia tributaria (6.5)	9.052	-	1	9.053	-	9.053
Giustizia amministrativa (6.7)	-	-	-	-	-	-
Autogoverno della magistratura (6.8)	-	-	-	-	-	-
MINISTERO DELLA GIUSTIZIA	113.152	4.165	32.788	150.104	-	150.104
Amministrazione penitenziaria (6.1)	45.302	-	183	45.486	-	45.486
Giustizia civile e penale (6.2)	18.170	306	24.543	43.019	-	43.019
Giustizia minorile e di comunita' (6.3)	4.101	3.859	130	8.090	-	8.090
Servizi di gestione amministrativa per l'attivita' giudiziaria (6.6)	45.578	-	7.932	53.510	-	53.510
Ordine pubblico e sicurezza (7)	89.088	89.621	11.382	190.091	-	190.091
MINISTERO DELL'ECONOMIA E DELLE FINANZE	7.121	605	6.259	13.984	-	13.984
Sicurezza democratica (7.4)	-	-	-	-	-	-
Concorso della Guardia di Finanza alla sicurezza pubblica (7.5)	7.121	605	6.259	13.984	-	13.984
MINISTERO DELL'INTERNO	80.734	89.017	4.984	174.735	-	174.735
Contrasto al crimine, tutela dell'ordine e della sicurezza pubblica (7.8)	31.307	67.183	4.896	103.385	-	103.385
Servizio permanente dell'Arma dei Carabinieri per la tutela dell'ordine e la sicurezza pubblica (7.9)	13.779	-	-	13.779	-	13.779
Pianificazione e coordinamento Forze di polizia (7.10)	35.648	21.834	88	57.570	-	57.570
MINISTERO DELLE INFRASTRUTTURE E DELLA MOBILITA' SOSTENIBILI	1.233	-	139	1.372	-	1.372

TABELLA N. 15.2 VARIAZIONI AI RESIDUI PASSIVI PROVENIENTI DA ESERCIZI PRECEDENTI

(MIGLIAIA DI EURO)

	ECONOMIE REALIZZATE NELLA GESTIONE DEI RESIDUI (A)	ECONOMIE DI STANZIAMENTI DA ISCRIVERE NELLA COMPETENZA DEGLI ESERCIZI SUCCESSIVI AI SENSI DELL'ART. 30 C. 2 LEGGE 196/2009 (B)	PER PERENZIONE AMMINISTRATIVA (C)	TOTALE DELLE DIMINUIZIONI (D=A+B+C)	VARIAZIONI IN AUMENTO PER ECCESSIONE DI SPESA (E)	VARIAZIONI NETTE (F=D-E)
Sicurezza e controllo nei mari, nei porti e sulle coste (7.7)	1.233	-	139	1.372	-	1.372
Soccorso civile (8)	5.598	58.620	1.637	65.855	-	65.855
MINISTERO DELL'ECONOMIA E DELLE FINANZE	178	-	-	178	-	178
Interventi per pubbliche calamita' (8.4)	178	-	-	178	-	178
Protezione civile (8.5)	-	-	-	-	-	-
MINISTERO DELL'INTERNO	5.419	58.620	1.637	65.676	-	65.676
Gestione del sistema nazionale di difesa civile (8.2)	136	-	-	136	-	136
Prevenzione dal rischio e soccorso pubblico (8.3)	5.283	58.620	1.637	65.540	-	65.540
Agricoltura, politiche agroalimentari e pesca (9)	7.858	282.417	7.784	298.058	-	298.058
MINISTERO DELLE POLITICHE AGRICOLE ALIMENTARI E FORESTALI	7.858	282.417	7.784	298.058	-	298.058
Politiche europee ed internazionali e dello sviluppo rurale (9.2)	5.473	8.571	6.300	20.344	-	20.344
Vigilanza, prevenzione e repressione frodi nel settore agricolo, agroalimentare, agroindustriale e forestale (9.5)	616	-	26	642	-	642
Politiche competitive, della qualita' agroalimentare, della pesca, dell'ippica e mezzi tecnici di produzione (9.6)	1.769	273.846	1.457	277.072	-	277.072
Energia e diversificazione delle fonti energetiche (10)	42.514	87.500	7.577	137.591	-	137.591
MINISTERO DELLA TRANSIZIONE ECOLOGICA	42.514	87.500	7.577	137.591	-	137.591

TABELLA N. 15.2 VARIAZIONI AI RESIDUI PASSIVI PROVENIENTI DA ESERCIZI PRECEDENTI

(MIGLIAIA DI EURO)

MISSIONE/MINISTERI/PROGRAMMA	ECONOMIE REALIZZATE NELLA GESTIONE DEI RESIDUI (A)	ECONOMIE DI STANZIAMENTI DA ISCRIVERE NELLA COMPETENZA DEGLI ESERCIZI SUCCESSIVI AI SENSI DELL'ART. 30 C. 2 LEGGE 196/2009 (B)	PER PERENZIONE AMMINISTRATIVA (C)	TOTALE DELLE DIMINUZIONI (D=A+B+C)	VARIAZIONI IN AUMENTO PER ECCEDEXENZA DI SPESA (E)	VARIAZIONI NETTE (F=D-E)
Promozione dell'efficienza energetica, delle energie rinnovabili e regolamentazione del mercato energetico (10.7)	6.614	87.500	7.577	101.691	-	101.691
Innovazione, reti energetiche, sicurezza in ambito energetico e di georisorse (10.8)	35.900	-	-	35.900	-	35.900
Competitivita' e sviluppo delle imprese (11)	3.639.177	22.907	77.184	3.739.268	-	3.739.268
MINISTERO DELL'ECONOMIA E DELLE FINANZE	3.569.532	-	25	3.569.557	-	3.569.557
Incentivi alle imprese per interventi di sostegno (11.8)	3.502.732	-	25	3.502.757	-	3.502.757
Interventi di sostegno tramite il sistema della fiscalita' (11.9)	66.800	-	-	66.800	-	66.800
MINISTERO DELLO SVILUPPO ECONOMICO	69.645	22.907	77.159	169.711	-	169.711
Promozione e attuazione di politiche di sviluppo, competitivita' e innovazione, di responsabilita' sociale d'impresa e movimento cooperativo (11.5)	31.885	-	-	31.885	-	31.885
Vigilanza sul sistema cooperativo e sulle società (11.6)	1.110	-	940	2.051	-	2.051
Incentivazione del sistema produttivo (11.7)	8.339	-	30.687	39.026	-	39.026
Lotta alla contraffazione e tutela della proprieta' industriale (11.10)	58	-	14	71	-	71
Coordinamento dell'azione amministrativa e dei programmi per la competitivita' e lo sviluppo delle imprese, la comunicazione e l'energia (11.11)	12	-	-	12	-	12

TABELLA N. 15.2 VARIAZIONI AI RESIDUI PASSIVI PROVENIENTI DA ESERCIZI PRECEDENTI

(MIGLIAIA DI EURO)

	ECONOMIE REALIZZATE NELLA GESTIONE DEI RESIDUI (A)	ECONOMIE DI STANZIAMENTI DA ISCRIVERE NELLA COMPETENZA DEGLI ESERCIZI SUCCESSIVI AI SENSI DELL'ART. 30 C. 2 LEGGE 196/2009 (B)	PER PERENZIONE AMMINISTRATIVA (C)	TOTALE DELLE DIMINUIZIONI (D=A+B+C)	VARIAZIONI IN AUMENTO PER ECCEDEXENZA DI SPESA (E)	VARIAZIONI NETTE (F=D-E)
Riconversione industriale e grandi filiere produttive (11.12)	28.242	22.907	45.518	96.667	-	96.667
Regolazione dei mercati (12)	223	-	7	230	-	230
MINISTERO DELLO SVILUPPO ECONOMICO	223	-	7	230	-	230
Vigilanza sui mercati e sui prodotti, promozione della concorrenza e tutela dei consumatori (12.4)	223	-	7	230	-	230
Diritto alla mobilità' e sviluppo dei sistemi di trasporto (13)	15.431	204.676	459.269	679.377	-	679.377
MINISTERO DELL'ECONOMIA E DELLE FINANZE	-	-	116.934	116.934	-	116.934
Sostegno allo sviluppo del trasporto (13.8)	-	-	116.934	116.934	-	116.934
MINISTERO DELLE INFRASTRUTTURE E DELLA MOBILITA' SOSTENIBILI	15.431	204.676	342.335	562.443	-	562.443
Sviluppo e sicurezza della mobilità' stradale (13.1)	10.210	56	5.610	15.876	-	15.876
Autotrasporto ed intermodalita' (13.2)	267	27.672	3.104	31.043	-	31.043
Sviluppo e sicurezza del trasporto aereo (13.4)	30	-	-	30	-	30
Sistemi ferroviari, sviluppo e sicurezza del trasporto ferroviario (13.5)	1.596	4	125.161	126.762	-	126.762
Sviluppo e sicurezza della mobilità' locale (13.6)	4	130.500	132.893	263.397	-	263.397
Sviluppo e sicurezza della navigazione e del trasporto marittimo e per vie d'acqua interne (13.9)	3.324	46.443	75.569	125.335	-	125.335
Infrastrutture pubbliche e logistica (14)	7.753	3.600.771	401.792	4.010.316	-	4.010.316
MINISTERO DELL'ECONOMIA E DELLE FINANZE	-	-	-	-	-	-

TABELLA N. 15.2 VARIAZIONI AI RESIDUI PASSIVI PROVENIENTI DA ESERCIZI PRECEDENTI

(MIGLIAIA DI EURO)

	ECONOMIE REALIZZATE NELLA GESTIONE DEI RESIDUI (A)	ECONOMIE DI STANZIAMENTI DA ISCRIVERE NELLA COMPETENZA DEGLI ESERCIZI SUCCESSIVI AI SENSI DELL'ART. 30 C. 2 LEGGE 196/2009 (B)	PER PERENZIONE AMMINISTRATIVA (C)	TOTALE DELLE DIMINUIZIONI (D=A+B+C)	VARIAZIONI IN AUMENTO PER ECCEDEXENZA DI SPESA (E)	VARIAZIONI NETTE (F=D-E)
Opere pubbliche e infrastrutture (14.8)	-	-	-	-	-	-
MINISTERO DELLE INFRASTRUTTURE E DELLA MOBILITA' SOSTENIBILI	7.753	3.600.771	401.792	4.010.316	-	4.010.316
Sistemi idrici, idraulici ed elettrici (14.5)	80	1.570	2.148	3.798	-	3.798
Sicurezza, vigilanza e regolamentazione in materia di opere pubbliche e delle costruzioni (14.9)	94	-	161	254	-	254
Edilizia statale ed interventi speciali e per pubbliche calamita' (14.10)	6.999	79.342	39.286	125.627	-	125.627
Pianificazione strategica di settore e sistemi stradali e autostradali (14.11)	580	3.519.859	360.198	3.880.637	-	3.880.637
Comunicazioni (15)	468	100	1.419	1.987	-	1.987
MINISTERO DELL'ECONOMIA E DELLE FINANZE	-	-	-	-	-	-
Servizi postali (15.3)	-	-	-	-	-	-
Sostegno al pluralismo dell'informazione (15.4)	-	-	-	-	-	-
MINISTERO DELLO SVILUPPO ECONOMICO	468	100	1.419	1.987	-	1.987
Pianificazione, regolamentazione tecnica e valorizzazione dello spettro radio (15.5)	36	-	-	36	-	36
Servizi di Comunicazione Elettronica, di Radiodiffusione e Postali (15.8)	171	-	1.419	1.589	-	1.589
Attività territoriali in materia di comunicazioni e di vigilanza sui mercati e sui prodotti (15.9)	262	100	-	362	-	362
Commercio internazionale ed internazionalizzazione del sistema produttivo (16)	15.441	-	360	15.801	-	15.801

TABELLA N. 15.2 VARIAZIONI AI RESIDUI PASSIVI PROVENIENTI DA ESERCIZI PRECEDENTI

(MIGLIAIA DI EURO)

	ECONOMIE REALIZZATE NELLA GESTIONE DEI RESIDUI (A)	ECONOMIE DI STANZIAMENTI DA ISCRIVERE NELLA COMPETENZA DEGLI ESERCIZI SUCCESSIVI AI SENSI DELL'ART. 30 C. 2 LEGGE 196/2009 (B)	PER PERENZIONE AMMINISTRATIVA (C)	TOTALE DELLE DIMINUZIONI (D=A+B+C)	VARIAZIONI IN AUMENTO PER ECCEDEXENZA DI SPESA (E)	VARIAZIONI NETTE (F=D-E)
MISSIONE/MINISTERI/PROGRAMMA						
MINISTERO DEGLI AFFARI ESTERI E DELLA COOPERAZIONE INTERNAZIONALE	15.441	-	360	15.801	-	15.801
Sostegno all'internazionalizzazione delle imprese e promozione del made in Italy (16.5)	15.441	-	360	15.801	-	15.801
Ricerca e innovazione (17)	59.450	-	6.164	65.614	-	65.614
MINISTERO DELL'ECONOMIA E DELLE FINANZE	2.000	-	-	2.000	-	2.000
Ricerca di base e applicata (17.15)	2.000	-	-	2.000	-	2.000
MINISTERO DELLO SVILUPPO ECONOMICO	8	-	32	39	-	39
Ricerca, innovazione, tecnologie e servizi per lo sviluppo delle comunicazioni e della società dell'informazione (17.18)	8	-	32	39	-	39
MINISTERO DELL'UNIVERSITA' E DELLA RICERCA	46.524	-	6.132	52.656	-	52.656
Ricerca scientifica e tecnologica di base e applicata (17.22)	46.524	-	6.132	52.656	-	52.656
MINISTERO DELLA CULTURA	10.282	-	-	10.282	-	10.282
Ricerca educazione e formazione in materia di beni e attività culturali (17.4)	10.282	-	-	10.282	-	10.282
MINISTERO DELLA SALUTE	636	-	0	636	-	636
Ricerca per il settore della sanità pubblica (17.20)	636	-	0	636	-	636
Ricerca per il settore zooprofilattico (17.21)	-	-	-	-	-	-
Sviluppo sostenibile e tutela del territorio e dell'ambiente (18)	40.874	79	65.340	106.294	-	106.294

TABELLA N. 15.2 VARIAZIONI AI RESIDUI PASSIVI PROVENIENTI DA ESERCIZI PRECEDENTI

(MIGLIAIA DI EURO)

MISSIONE/MINISTERI/PROGRAMMA	ECONOMIE REALIZZATE NELLA GESTIONE DEI RESIDUI (A)	ECONOMIE DI STANZIAMENTI DA ISCRIVERE NELLA COMPETENZA DEGLI ESERCIZI SUCCESSIVI AI SENSI DELL'ART. 30 C. 2 LEGGE 196/2009 (B)	PER PERENZIONE AMMINISTRATIVA (C)	TOTALE DELLE DIMINUIZIONI (D=A+B+C)	VARIAZIONI IN AUMENTO PER ECCEDEXENZA DI SPESA (E)	VARIAZIONI NETTE (F=D-E)
MINISTERO DELL'ECONOMIA E DELLE FINANZE Sostegno allo sviluppo sostenibile (18.14)	-	-	25.466	25.466	-	25.466
MINISTERO DELLA TRANSIZIONE ECOLOGICA Vigilanza, prevenzione e repressione in ambito ambientale (18.8)	-	-	25.466	25.466	-	25.466
Tutela e gestione delle risorse idriche e del territorio e prevenzione del rischio idrogeologico (18.12)	2.861	-	15.826	18.687	-	18.687
Tutela, conservazione e valorizzazione della fauna e della flora, salvaguardia della biodiversità e dell'ecosistema marino (18.13)	761	-	2.057	2.818	-	2.818
Promozione dell'economia circolare, e gestione dei rifiuti e interventi per lo sviluppo sostenibile (18.15)	27.829	-	4.385	32.214	-	32.214
Prevenzione e risanamento del danno ambientale e bonifiche (18.19)	1.661	-	16.800	18.460	-	18.460
Attività internazionale e comunitaria per la transizione ecologica (18.20)	528	-	300	828	-	828
Valutazioni e autorizzazioni ambientali e interventi per la qualità dell'aria e prevenzione e riduzione dell'inquinamento (18.21)	7.015	-	449	7.464	-	7.464
MINISTERO DELLA DIFESA Approntamento e impiego Carabinieri per la tutela forestale, ambientale e agroalimentare (18.17)	218	-	51	269	-	269
MINISTERO DELLE POLITICHE AGRICOLE ALIMENTARI E FORESTALI	-	79	6	87	-	87

TABELLA N. 15.2 VARIAZIONI AI RESIDUI PASSIVI PROVENIENTI DA ESERCIZI PRECEDENTI

(MIGLIAIA DI EURO)

MISSIONE/MINISTERI/PROGRAMMA	ECONOMIE REALIZZATE NELLA GESTIONE DEI RESIDUI (A)	ECONOMIE DI STANZIAMENTI DA ISCRIVERE NELLA COMPETENZA DEGLI ESERCIZI SUCCESSIVI AI SENSI DELL'ART. 30 C. 2 LEGGE 196/2009 (B)	PER PERENZIONE AMMINISTRATIVA (C)	TOTALE DELLE DIMINUZIONI (D=A+B+C)	VARIAZIONI IN AUMENTO PER ECCESSIONE DI SPESA (E)	VARIAZIONI NETTE (F=D-E)
Tutela e valorizzazione dei territori rurali, montani e forestali (18.18)	-	79	6	87	-	87
Casa e assetto urbanistico (19)	51	10.002	27.596	37.649	-	37.649
MINISTERO DELL'ECONOMIA E DELLE FINANZE	-	10.000	-	10.000	-	10.000
Politiche abitative e riqualificazione periferie (19.1)	-	10.000	-	10.000	-	10.000
MINISTERO DELLE INFRASTRUTTURE E DELLA MOBILITA' SOSTENIBILI	51	2	27.596	27.649	-	27.649
Politiche abitative, urbane e territoriali (19.2)	51	2	27.596	27.649	-	27.649
Tutela della salute (20)	46.033	-	2.398	48.431	-	48.431
MINISTERO DELLA SALUTE	46.033	-	2.398	48.431	-	48.431
Prevenzione e promozione della salute umana ed assistenza sanitaria al personale navigante e aeronavigante (20.1)	1.041	-	1.243	2.284	-	2.284
Sanita' pubblica veterinaria (20.2)	8	-	61	69	-	69
Programmazione del Servizio Sanitario Nazionale per l'erogazione dei Livelli Essenziali di Assistenza (20.3)	40.881	-	565	41.446	-	41.446
Regolamentazione e vigilanza in materia di prodotti farmaceutici ed altri prodotti sanitari ad uso umano (20.4)	1.379	-	334	1.713	-	1.713
Vigilanza, prevenzione e repressione nel settore sanitario (20.5)	301	-	2	303	-	303
Comunicazione e promozione per la tutela della salute umana e della sanita' pubblica veterinaria e attivita' e coordinamento in ambito internazionale (20.6)	171	-	110	281	-	281

(MIGLIAIA DI EURO)

	ECONOMIE REALIZZATE NELLA GESTIONE DEI RESIDUI (A)	ECONOMIE DI STANZIAMENTI DA ISCRIVERE NELLA COMPETENZA DEGLI ESERCIZI SUCCESSIVI AI SENSI DELL'ART. 30 C. 2 LEGGE 196/2009 (B)	PER PERENZIONE AMMINISTRATIVA (C)	TOTALE DELLE DIMINUIZIONI (D=A+B+C)	VARIAZIONI IN AUMENTO PER ECCEDEXENZA DI SPESA (E)	VARIAZIONI NETTE (F=D-E)
MISSIONE/MINISTERI/PROGRAMMA						
Vigilanza sugli enti e sicurezza delle cure (20.7)	2.181	-	-	2.181	-	2.181
Sicurezza degli alimenti e nutrizione (20.8)	5	-	-	5	-	5
Attività consultiva per la tutela della salute (20.9)	-	-	-	-	-	-
Sistemi informativi per la tutela della salute e il governo del Servizio Sanitario Nazionale (20.10)	65	-	83	148	-	148
Regolamentazione e vigilanza delle professioni sanitarie (20.11)	-	-	-	-	-	-
Coordinamento generale in materia di tutela della salute, innovazione e politiche internazionali (20.12)	-	-	0	-	-	-
Tutela e valorizzazione dei beni e attività culturali e paesaggistici (21)	45.366	171.655	31.933	248.953	-	248.953
MINISTERO DELLA CULTURA	45.366	171.655	31.933	248.953	-	248.953
Sostegno, valorizzazione e tutela del settore dello spettacolo dal vivo (21.2)	21.664	-	252	21.916	-	21.916
Vigilanza, prevenzione e repressione in materia di patrimonio culturale (21.5)	-	-	5	5	-	5
Tutela dei beni archeologici (21.6)	1.429	-	199	1.628	-	1.628
Tutela e valorizzazione dei beni archivistici (21.9)	4.160	-	421	4.580	-	4.580
Tutela e valorizzazione dei beni librari, promozione e sostegno del libro e dell'editoria (21.10)	1.247	-	-	1.247	-	1.247
Tutela delle belle arti e tutela e valorizzazione del paesaggio (21.12)	3.719	-	601	4.320	-	4.320

TABELLA N. 15.2 VARIAZIONI AI RESIDUI PASSIVI PROVENIENTI DA ESERCIZI PRECEDENTI

(MIGLIAIA DI EURO)

	ECONOMIE REALIZZATE NELLA GESTIONE DEI RESIDUI (A)	ECONOMIE DI STANZIAMENTI DA ISCRIVERE NELLA COMPETENZA DEGLI ESERCIZI SUCCESSIVI AI SENSI DELL'ART. 30 C. 2 LEGGE 196/2009 (B)	PER PERENZIONE AMMINISTRATIVA (C)	TOTALE DELLE DIMINUIZIONI (D=A+B+C)	VARIAZIONI IN AUMENTO PER ECCESSIONE DI SPESA (E)	VARIAZIONI NETTE (F=D-E)
MISSIONE/MINISTERI/PROGRAMMA						
Valorizzazione del patrimonio culturale e coordinamento del sistema museale (21.13)	5.105	-	411	5.516	-	5.516
Coordinamento ed indirizzo per la salvaguardia del patrimonio culturale (21.14)	5.466	102.242	665	108.373	-	108.373
Tutela del patrimonio culturale (21.15)	611	69.413	29.010	99.034	-	99.034
Tutela e promozione dell'arte e dell'architettura contemporanea e delle periferie urbane (21.16)	1.141	-	5	1.145	-	1.145
Sostegno, valorizzazione e tutela del settore cinema e audiovisivo (21.18)	808	-	17	824	-	824
Realizzazione attivita' di tutela in ambito territoriale (21.19)	14	-	0	15	-	15
Coordinamento e attuazione interventi per la sicurezza del patrimonio culturale e per le emergenze (21.20)	2	-	346	348	-	348
Istruzione scolastica (22)	5.084	113.946	138.419	257.448	-	257.448
MINISTERO DELL'ISTRUZIONE	5.084	113.946	138.419	257.448	-	257.448
Programmazione e coordinamento dell'istruzione (22.1)	-	-	8.000	8.000	-	8.000
Sviluppo del sistema istruzione scolastica, diritto allo studio ed edilizia scolastica (22.8)	170	113.946	23.585	137.701	-	137.701
Istituzioni scolastiche non statali (22.9)	2.841	-	9.028	11.869	-	11.869
Istruzione terziaria non universitaria e formazione professionale (22.15)	82	-	14.334	14.416	-	14.416
Realizzazione degli indirizzi e delle Politiche in ambito territoriale in materia di istruzione (22.16)	689	-	41	730	-	730

(MIGLIAIA DI EURO)

MISSIONE/MINISTERI/PROGRAMMA	ECONOMIE REALIZZATE NELLA GESTIONE DEI RESIDUI (A)	ECONOMIE DI STANZIAMENTI DA ISCRIVERE NELLA COMPETENZA DEGLI ESERCIZI SUCCESSIVI AI SENSI DELL'ART. 30 C. 2 LEGGE 196/2009 (B)	PER PERENZIONE AMMINISTRATIVA (C)	TOTALE DELLE DIMINUIZIONI (D=A+B+C)	VARIAZIONI IN AUMENTO PER ECCEDEXENZA DI SPESA (E)	VARIAZIONI NETTE (F=D-E)
Istruzione del primo ciclo (22.17)	-	-	11.922	11.922	-	11.922
Istruzione del secondo ciclo (22.18)	6	-	7.325	7.331	-	7.331
Reclutamento e aggiornamento dei dirigenti scolastici e del personale scolastico per l'istruzione (22.19)	1.295	-	64.184	65.479	-	65.479
Istruzione universitaria e formazione post-universitaria (23)	6.535	4.000	35.682	46.217	-	46.217
MINISTERO DELL'UNIVERSITA' E DELLA RICERCA	6.535	4.000	35.682	46.217	-	46.217
Diritto allo studio e sviluppo della formazione superiore (23.1)	-	-	11	11	-	11
Istituzioni dell'Alta Formazione Artistica, Musicale e Coreutica (23.2)	47	4.000	0	4.048	-	4.048
Sistema universitario e formazione post-universitaria (23.3)	3.698	-	35.671	39.368	-	39.368
Coordinamento e supporto amministrativo per le politiche della formazione superiore e della ricerca (23.4)	156	-	-	156	-	156
Formazione superiore e ricerca in ambito internazionale (23.5)	2.634	-	-	2.634	-	2.634
Diritti sociali, politiche sociali e famiglia (24)	6.769	-	90.492	97.262	-	97.262
MINISTERO DELL'ECONOMIA E DELLE FINANZE	1.664	-	188	1.852	-	1.852
Famiglia, pari opportunità e situazioni di disagio (24.5)	-	-	-	-	-	-
Garanzia dei diritti dei cittadini (24.6)	899	-	-	899	-	899
Sostegno in favore di pensionati di guerra ed assimilati, perseguitati politici e razziali (24.11)	765	-	188	953	-	953

TABELLA N. 15.2 VARIAZIONI AI RESIDUI PASSIVI PROVENIENTI DA ESERCIZI PRECEDENTI

(MIGLIAIA DI EURO)

MISSIONE/MINISTERI/PROGRAMMA	ECONOMIE REALIZZATE NELLA GESTIONE DEI RESIDUI (A)	ECONOMIE DI STANZIAMENTI DA ISCRIVERE NELLA COMPETENZA DEGLI ESERCIZI SUCCESSIVI AI SENSI DELL'ART. 30 C. 2 LEGGE 196/2009 (B)	PER PERENZIONE AMMINISTRATIVA (C)	TOTALE DELLE DIMINUIZIONI (D=A+B+C)	VARIAZIONI IN AUMENTO PER ECCEDENZA DI SPESA (E)	VARIAZIONI NETTE (F=D-E)
Sostegno al reddito tramite la carta acquisti (24.13)	-	-	-	-	-	-
Tutela della privacy (24.14)	-	-	-	-	-	-
MINISTERO DEL LAVORO E DELLE POLITICHE SOCIALI	5.105	-	90.305	95.409	-	95.409
Terzo settore (associazionismo, volontariato, Onlus e formazioni sociali) e 'responsabilita' sociale delle imprese e delle organizzazioni (24.2)	497	-	4.954	5.451	-	5.451
Trasferimenti assistenziali a enti previdenziali, finanziamento nazionale spesa sociale, programmazione, monitoraggio e valutazione politiche sociali e di inclusione attiva (24.12)	4.607	-	85.351	89.958	-	89.958
Politiche previdenziali (25)	1.620.605	-	5.067	1.625.672	-	1.625.672
MINISTERO DELL'ECONOMIA E DELLE FINANZE	-	-	-	-	-	-
Previdenza obbligatoria e complementare, sicurezza sociale - trasferimenti agli enti ed organismi interessati (25.2)	-	-	-	-	-	-
MINISTERO DEL LAVORO E DELLE POLITICHE SOCIALI	1.620.605	-	5.067	1.625.672	-	1.625.672
Previdenza obbligatoria e complementare, assicurazioni sociali (25.3)	1.620.605	-	5.067	1.625.672	-	1.625.672
Politiche per il lavoro (26)	2.256.387	-	117.347	2.373.734	-	2.373.734
MINISTERO DEL LAVORO E DELLE POLITICHE SOCIALI	2.256.387	-	117.347	2.373.734	-	2.373.734
Politiche passive del lavoro e incentivi all'occupazione (26.6)	2.239.848	-	24	2.239.872	-	2.239.872

TABELLA N. 15.2 VARIAZIONI AI RESIDUI PASSIVI PROVENIENTI DA ESERCIZI PRECEDENTI

(MIGLIAIA DI EURO)

	ECONOMIE REALIZZATE NELLA GESTIONE DEI RESIDUI (A)	ECONOMIE DI STANZIAMENTI DA ISCRIVERE NELLA COMPETENZA DEGLI ESERCIZI SUCCESSIVI AI SENSI DELL'ART. 30 C. 2 LEGGE 196/2009 (B)	PER PERENZIONE AMMINISTRATIVA (C)	TOTALE DELLE DIMINUIZIONI (D=A+B+C)	VARIAZIONI IN AUMENTO PER ECCEDEXENZA DI SPESA (E)	VARIAZIONI NETTE (F=D-E)
MISSIONE/MINISTERI/PROGRAMMA						
Coordinamento e integrazione delle politiche del lavoro e delle politiche sociali, innovazione e coordinamento amministrativo (26.7)	-	-	3	4	-	4
Politiche di regolamentazione in materia di rapporti di lavoro (26.8)	2	-	4	6	-	6
Contrasto al lavoro nero e irregolare, prevenzione e osservanza delle norme di legislazione sociale e del lavoro (26.9)	-	-	-	-	-	-
Politiche attive del lavoro, rete dei servizi per il lavoro e la formazione (26.10)	3.136	-	116.217	119.353	-	119.353
Prevenzione in materia di salute e sicurezza nei luoghi di lavoro (26.11)	10.001	-	1	10.002	-	10.002
Sistemi informativi per il monitoraggio e lo sviluppo delle politiche sociali e del lavoro, logistica e servizi di comunicazione istituzionale (26.12)	3.399	-	1.098	4.497	-	4.497
Immigrazione, accoglienza e garanzia dei diritti (27)	41.861	16.017	269.592	327.469	-	327.469
MINISTERO DELL'ECONOMIA E DELLE FINANZE	-	-	-	-	-	-
Rapporti con le confessioni religiose (27.7)	-	-	-	-	-	-
MINISTERO DEL LAVORO E DELLE POLITICHE SOCIALI	2	-	8	10	-	10
Flussi migratori per motivi di lavoro e politiche di integrazione sociale delle persone immigrate (27.6)	2	-	8	10	-	10
MINISTERO DELL'INTERNO	41.859	16.017	269.584	327.459	-	327.459

TABELLA N. 15.2 VARIAZIONI AI RESIDUI PASSIVI PROVENIENTI DA ESERCIZI PRECEDENTI

(MIGLIAIA DI EURO)

MISSIONE/MINISTERI/PROGRAMMA	ECONOMIE REALIZZATE NELLA GESTIONE DEI RESIDUI (A)	ECONOMIE DI STANZIAMENTI DA ISCRIVERE NELLA COMPETENZA DEGLI ESERCIZI SUCCESSIVI AI SENSI DELL'ART. 30 C. 2 LEGGE 196/2009 (B)	PER PERENZIONE AMMINISTRATIVA (C)	TOTALE DELLE DIMINUIZIONI (D=A+B+C)	VARIAZIONI IN AUMENTO PER ECCEDEZZA DI SPESA (E)	VARIAZIONI NETTE (F=D-E)
Flussi migratori, interventi per lo sviluppo della coesione sociale, garanzia dei diritti, rapporti con le confessioni religiose (27.2)	41.859	16.017	269.584	327.459	-	327.459
Sviluppo e riequilibrio territoriale (28)	-	-	-	-	-	-
MINISTERO DELL'ECONOMIA E DELLE FINANZE	-	-	-	-	-	-
Sostegno alle politiche nazionali e comunitarie rivolte a promuovere la crescita ed il superamento degli squilibri socio-economici territoriali (28.4)	-	-	-	-	-	-
Politiche economico-finanziarie e di bilancio e tutela della finanza pubblica (29)	123.337	10.410	85.809	219.555	-	219.555
MINISTERO DELL'ECONOMIA E DELLE FINANZE	123.337	10.410	85.809	219.555	-	219.555
Regolazione e coordinamento del sistema della fiscalita' (29.1)	2.450	-	-	2.450	-	2.450
Prevenzione e repressione delle frodi e delle violazioni agli obblighi fiscali (29.3)	16.165	10.410	13.143	39.717	-	39.717
Regolamentazione e vigilanza sul settore finanziario (29.4)	39.093	-	-	39.093	-	39.093
Regolazioni contabili, restituzioni e rimborsi d'imposte (29.5)	4.782	-	-	4.782	-	4.782
Analisi e programmazione economico-finanziaria e gestione del debito e degli interventi finanziari (29.6)	23.432	-	1.326	24.758	-	24.758
Analisi, monitoraggio e controllo della finanza pubblica e politiche di bilancio (29.7)	4.171	-	1.051	5.222	-	5.222

TABELLA N. 15.2 VARIAZIONI AI RESIDUI PASSIVI PROVENIENTI DA ESERCIZI PRECEDENTI

(MIGLIAIA DI EURO)

MISSIONE/MINISTERI/PROGRAMMA	ECONOMIE REALIZZATE NELLA GESTIONE DEI RESIDUI (A)	ECONOMIE DI STANZIAMENTI DA ISCRIVERE NELLA COMPETENZA DEGLI ESERCIZI SUCCESSIVI AI SENSI DELL'ART. 30 C. 2 LEGGE 196/2009 (B)	PER PERENZIONE AMMINISTRATIVA (C)	TOTALE DELLE DIMINUZIONI (D=A+B+C)	VARIAZIONI IN AUMENTO PER ECCEDEXENZA DI SPESA (E)	VARIAZIONI NETTE (F=D-E)
Supporto all'azione di controllo, vigilanza e amministrazione generale della Ragioneria generale dello Stato sul territorio (29.8)	88	-	6	94	-	94
Servizi finanziari e monetazione (29.9)	1.300	-	-	1.300	-	1.300
Accertamento e riscossione delle entrate e gestione dei beni immobiliari dello Stato (29.10)	31.856	-	70.283	102.139	-	102.139
Giurisdizione e controllo dei conti pubblici (29.11)	-	-	-	-	-	-
Oneri finanziari relativi alla gestione della tesoreria (29.12)	-	-	-	-	-	-
giovani e sport (30)	-	-	-	-	-	-
MINISTERO DELL'ECONOMIA E DELLE FINANZE	-	-	-	-	-	-
Attività ricreative e sport (30.1)	-	-	-	-	-	-
Incentivazione e sostegno alla gioventù' (30.2)	-	-	-	-	-	-
Turismo (31)	124	-	-	124	-	124
MINISTERO DEL TURISMO	124	-	-	124	-	124
Coordinamento ed indirizzo delle politiche del turismo (31.2)	34	-	-	34	-	34
Programmazione delle politiche turistiche nazionali (31.3)	-	-	-	-	-	-
Promozione dell'offerta turistica italiana (31.4)	90	-	-	90	-	90
Servizi istituzionali e generali delle amministrazioni pubbliche (32)	90.917	19.159	6.887	116.962	-	116.962
MINISTERO DELL'ECONOMIA E DELLE FINANZE	34.663	6.438	628	41.729	-	41.729

TABELLA N. 15.2 VARIAZIONI AI RESIDUI PASSIVI PROVENIENTI DA ESERCIZI PRECEDENTI

(MIGLIAIA DI EURO)

MISSIONE/MINISTERI/PROGRAMMA	ECONOMIE REALIZZATE NELLA GESTIONE DEI RESIDUI (A)	ECONOMIE DI STANZIAMENTI DA ISCRIVERE NELLA COMPETENZA DEGLI ESERCIZI SUCCESSIVI AI SENSI DELL'ART. 30 C. 2 LEGGE 196/2009 (B)	PER PERENZIONE AMMINISTRATIVA (C)	TOTALE DELLE DIMINUIZIONI (D=A+B+C)	VARIAZIONI IN AUMENTO PER ECCEDEXENZA DI SPESA (E)	VARIAZIONI NETTE (F=D-E)
Indirizzo politico (32.2)	199	-	4	203	-	203
Servizi e affari generali per le amministrazioni di competenza (32.3)	7.369	329	552	8.250	-	8.250
Servizi generali delle strutture pubbliche preposte ad attività formative e ad altre attività trasversali per le pubbliche amministrazioni (32.4)	22.857	-	2	22.859	-	22.859
Rappresentanza, difesa in giudizio e consulenza legale in favore delle Amministrazioni dello Stato e degli enti autorizzati (32.5)	447	6.108	29	6.584	-	6.584
Servizi per le pubbliche amministrazioni nell'area degli acquisti e del trattamento economico del personale (32.7)	3.792	-	42	3.833	-	3.833
MINISTERO DELLO SVILUPPO ECONOMICO	6.532	-	3	6.534	-	6.534
Indirizzo politico (32.2)	183	-	0	183	-	183
Servizi e affari generali per le amministrazioni di competenza (32.3)	6.349	-	2	6.351	-	6.351
MINISTERO DEL LAVORO E DELLE POLITICHE SOCIALI	54	-	80	134	-	134
Indirizzo politico (32.2)	27	-	31	58	-	58
Servizi e affari generali per le amministrazioni di competenza (32.3)	27	-	50	76	-	76
MINISTERO DELLA GIUSTIZIA	647	4	198	848	-	848
Indirizzo politico (32.2)	244	4	49	297	-	297
Servizi e affari generali per le amministrazioni di competenza (32.3)	403	-	148	551	-	551

TABELLA N. 15.2 VARIAZIONI AI RESIDUI PASSIVI PROVENIENTI DA ESERCIZI PRECEDENTI

(MIGLIAIA DI EURO)

MISSIONE/MINISTERI/PROGRAMMA	ECONOMIE REALIZZATE NELLA GESTIONE DEI RESIDUI (A)	ECONOMIE DI STANZIAMENTI DA ISCRIVERE NELLA COMPETENZA DEGLI ESERCIZI SUCCESSIVI AI SENSI DELL'ART. 30 C. 2 LEGGE 196/2009 (B)	PER PERENZIONE AMMINISTRATIVA (C)	TOTALE DELLE DIMINUIZIONI (D=A+B+C)	VARIAZIONI IN AUMENTO PER ECCEDEXENZA DI SPESA (E)	VARIAZIONI NETTE (F=D-E)
MINISTERO DEGLI AFFARI ESTERI E DELLA COOPERAZIONE INTERNAZIONALE	4.563	-	175	4.739	-	4.739
Indirizzo politico (32.2)	695	-	-	695	-	695
Servizi e affari generali per le amministrazioni di competenza (32.3)	3.868	-	175	4.043	-	4.043
MINISTERO DELL'ISTRUZIONE	375	-	2.485	2.860	-	2.860
Indirizzo politico (32.2)	213	-	-	213	-	213
Servizi e affari generali per le amministrazioni di competenza (32.3)	162	-	2.485	2.647	-	2.647
MINISTERO DELL'INTERNO	29.940	11.002	686	41.628	-	41.628
Indirizzo politico (32.2)	16	-	-	16	-	16
Servizi e affari generali per le amministrazioni di competenza (32.3)	29.924	11.002	686	41.612	-	41.612
MINISTERO DELLA TRANSIZIONE ECOLOGICA	146	-	0	146	-	146
Indirizzo politico (32.2)	3	-	0	3	-	3
Servizi e affari generali per le amministrazioni di competenza (32.3)	142	-	-	142	-	142
MINISTERO DELLE INFRASTRUTTURE E DELLA MOBILITA' SOSTENIBILI	323	146	185	654	-	654
Indirizzo politico (32.2)	69	44	29	142	-	142
Servizi e affari generali per le amministrazioni di competenza (32.3)	254	102	155	512	-	512
MINISTERO DELL'UNIVERSITA' E DELLA RICERCA	8	-	2.131	2.139	-	2.139
Indirizzo politico (32.2)	-	-	2	2	-	2

TABELLA N. 15.2 VARIAZIONI AI RESIDUI PASSIVI PROVENIENTI DA ESERCIZI PRECEDENTI

(MIGLIAIA DI EURO)

MISSIONE/MINISTERI/PROGRAMMA	ECONOMIE REALIZZATE NELLA GESTIONE DEI RESIDUI (A)	ECONOMIE DI STANZIAMENTI DA ISCRIVERE NELLA COMPETENZA DEGLI ESERCIZI SUCCESSIVI AI SENSI DELL'ART. 30 C. 2 LEGGE 196/2009 (B)	PER PERENZIONE AMMINISTRATIVA (C)	TOTALE DELLE DIMINUZIONI (D=A+B+C)	VARIAZIONI IN AUMENTO PER ECCESSIONE DI SPESA (E)	VARIAZIONI NETTE (F=D-E)
Servizi e affari generali per le amministrazioni di competenza (32.3)	8	-	2.129	2.137	-	2.137
MINISTERO DELLA DIFESA	5.074	-	73	5.146	-	5.146
Indirizzo politico (32.2)	-	-	3	4	-	4
Servizi e affari generali per le amministrazioni di competenza (32.3)	5.045	-	69	5.114	-	5.114
Interventi non direttamente connessi con l'operatività dello Strumento Militare (32.6)	28	-	0	28	-	28
MINISTERO DELLE POLITICHE AGRICOLE ALIMENTARI E FORESTALI	81	1.570	26	1.677	-	1.677
Indirizzo politico (32.2)	12	46	3	60	-	60
Servizi e affari generali per le amministrazioni di competenza (32.3)	69	1.525	24	1.618	-	1.618
MINISTERO DELLA CULTURA	111	-	197	308	-	308
Indirizzo politico (32.2)	97	-	2	99	-	99
Servizi e affari generali per le amministrazioni di competenza (32.3)	14	-	195	209	-	209
MINISTERO DELLA SALUTE	7.365	-	20	7.385	-	7.385
Indirizzo politico (32.2)	4.290	-	0	4.290	-	4.290
Servizi e affari generali per le amministrazioni di competenza (32.3)	3.075	-	20	3.095	-	3.095
MINISTERO DEL TURISMO	1.035	-	-	1.035	-	1.035
Indirizzo politico (32.2)	-	-	-	-	-	-

TABELLA N. 15.2 VARIAZIONI AI RESIDUI PASSIVI PROVENIENTI DA ESERCIZI PRECEDENTI

(MIGLIAIA DI EURO)

MISSIONE/MINISTERI/PROGRAMMA	ECONOMIE REALIZZATE NELLA GESTIONE DEI RESIDUI (A)	ECONOMIE DI STANZIAMENTI DA ISCRIVERE NELLA COMPETENZA DEGLI ESERCIZI SUCCESSIVI AI SENSI DELL'ART. 30 C. 2 LEGGE 196/2009 (B)	PER PERENZIONE AMMINISTRATIVA (C)	TOTALE DELLE DIMINUZIONI (D=A+B+C)	VARIAZIONI IN AUMENTO PER ECCEDENZA DI SPESA (E)	VARIAZIONI NETTE (F=D-E)
Servizi e affari generali per le amministrazioni di competenza (32.3)	1.035	-	-	1.035	-	1.035
Fondi da ripartire (33)	457.104	-	-	457.104	-	457.104
MINISTERO DELL'ECONOMIA E DELLE FINANZE	457.104	-	-	457.104	-	457.104
Fondi da assegnare (33.1)	457.104	-	-	457.104	-	457.104
Fondi di riserva e speciali (33.2)	-	-	-	-	-	-
Debito pubblico (34)	11	-	-	11	-	11
MINISTERO DELL'ECONOMIA E DELLE FINANZE	11	-	-	11	-	11
Oneri per il servizio del debito statale (34.1)	11	-	-	11	-	11
Rimborsi del debito statale (34.2)	-	-	-	-	-	-
In complesso	9.002.650	4.717.539	2.774.091	16.494.280	-	16.494.280

TABELLA N. 16 CONSISTENZA DEI RESIDUI PASSIVI PER VOCI ECONOMICHE

(MIGLIAIA DI EURO)

TITOLO/CATEGORIA ECONOMICA	AL 1 GENNAIO 2022		AL 31 DICEMBRE 2022	
	IN MIGLIAIA DI EURO	IN % DEGLI IMPEGNI 2021	IN MIGLIAIA DI EURO	IN % DEGLI IMPEGNI 2022
TITOLO I - SPESE CORRENTI	47.340.370	6,8	50.464.929	7,4
REDDITI DA LAVORO DIPENDENTE	6.842.051	6,7	5.291.613	5,0
CONSUMI INTERMEDI	2.042.253	13,0	1.894.528	13,3
IMPOSTE PAGATE SULLA PRODUZIONE	5.677	0,1	6.282	0,1
TRASFERIMENTI CORRENTI AD AMMINISTRAZIONI PUBBLICHE	33.773.240	10,1	38.763.868	11,1
TRASFERIMENTI CORRENTI A FAMIGLIE E ISTITUZIONI SOCIALI PRIVATE	2.310.665	8,4	2.402.275	20,2
TRASFERIMENTI CORRENTI A IMPRESE	1.441.993	3,8	1.677.638	7,1
TRASFERIMENTI CORRENTI A ESTERO	49.894	2,6	28.438	1,8
RISORSE PROPRIE UNIONE EUROPEA	-	-	-	-
INTERESSI PASSIVI E REDDITI DA CAPITALE	8.229	0,0	6.758	0,0
POSTE CORRETTIVE E COMPENSATIVE	361.158	0,5	6.081	0,0
AMMORTAMENTI	-	-	-	-
ALTRE USCITE CORRENTI	505.210	29,0	387.449	8,2

TITOLO/CATEGORIA ECONOMICA	AL 1 GENNAIO 2022		AL 31 DICEMBRE 2022	
	IN MIGLIAIA DI EURO	IN % DEGLI IMPEGNI 2021	IN MIGLIAIA DI EURO	IN % DEGLI IMPEGNI 2022
TITOLO II - SPESE IN CONTO CAPITALE	140.716.852	108,3	142.137.132	88,7
INVESTIMENTI FISSI LORDI E ACQUISTI DI TERRENI	6.467.449	74,4	7.634.982	73,3
CONTRIBUTI AGLI INVESTIMENTI AD AMMINISTRAZIONI PUBBLICHE	66.180.904	97,2	79.256.070	80,4
CONTRIBUTI AGLI INVESTIMENTI AD IMPRESE	6.805.497	19,0	8.994.012	26,1
CONTRIBUTI AGLI INVESTIMENTI A FAMIGLIE E ISTITUZIONI SOCIALI PRIVATE	140.427	26,3	199.859	28,2
CONTRIBUTI AGLI INVESTIMENTI A ESTERO	129.350	22,4	226.087	37,4
ALTRI TRASFERIMENTI IN CONTO CAPITALE	4.289.954	38,9	5.579.950	85,3
ACQUISIZIONI DI ATTIVITA' FINANZIARIE	56.703.270	1077,1	40.246.173	449,7
TOTALE	188.057.222	22,8	192.602.061	22,9
TITOLO III - RIMBORSO PASSIVITA' FINANZIARIE	208.224	0,1	893.097	0,3
TOTALE COMPLESSIVO	188.265.447	17,8	193.495.158	17,5

CONSISTENZA DEI RESIDUI PASSIVI PER VOCI ECONOMICHE

(MIGLIAIA DI EURO)

TABELLA N. 16.1 CONSISTENZA DEI RESIDUI PASSIVI PER MISSIONE, PROGRAMMA E AZIONE

(MIGLIAIA DI EURO)

MISSIONE/PROGRAMMA/AZIONE	AL 1 GENNAIO 2022		AL 31 DICEMBRE 2022	
	IN MIGLIAIA DI EURO	IN % DEGLI IMPEGNI 2021	IN MIGLIAIA DI EURO	IN % DEGLI IMPEGNI 2022
Organi costituzionali, a rilevanza costituzionale e Presidenza del Consiglio dei ministri (1)	5.438	0,2	50.147	0,4
Organi costituzionali (1.1)	-	-	-	-
Presidenza della Repubblica	-	-	-	-
Parlamento della Repubblica	-	-	-	-
Garanzia e legalita' costituzionale delle leggi	-	-	-	-
Supporto al Parlamento nelle materie di politica economica del lavoro e delle politiche sociali	-	-	-	-
Presidenza del Consiglio dei Ministri (1.3)	5.438	0,4	50.147	3,1
Indirizzo e coordinamento dell'azione di Governo	5.438	0,5	50.147	5,4
Celebrazioni ed eventi a carattere nazionale ed internazionale	-	-	-	-
Contributo allo Stato dell'8 per mille	-	-	-	-
Interventi in materia di salvaguardia dei territori montani e aree di confine	-	-	-	-
Amministrazione generale e supporto alla rappresentanza generale di Governo e dello Stato sul territorio (2)	66.856	6,7	38.894	0,8
Attuazione delle funzioni del Ministero dell'Interno sul territorio tramite le strutture centrali e le Prefetture - Uffici Territoriali del Governo (2.2)	66.856	6,7	38.894	5,0
Spese di personale per il programma	93	0,0	166	0,0
Gestione e assistenza del personale degli Uffici Territoriali del Governo	21	48,7	-	0,7
Contributo all'Agenzia dei beni confiscati	-	-	20	0,1
Spese per la custodia dei veicoli sequestrati ed esercizio delle funzioni sanzionatorie amministrative nelle materie dematerializzate	35.563	12,1	11.275	21,4
Gestione dei servizi logistici, amministrativi e del personale delle Prefetture per: ordine pubblico, sicurezza, cittadinanza e immigrazione e coordinamento con le autonomie territoriali	31.150	20,8	27.404	32,2
Interventi per il Fondo delle vittime dell'usura e della mafia	30	0,0	30	0,0
Relazioni finanziarie con le autonomie territoriali (3)	19.234.200	13,6	24.311.537	4,5

TABELLA N. 16.1		CONSISTENZA DEI RESIDUI PASSIVI PER MISSIONE, PROGRAMMA E AZIONE			
		(MIGLIAIA DI EURO)			
MISSIONE/PROGRAMMA/AZIONE	AL 1 GENNAIO 2022		AL 31 DICEMBRE 2022		
	IN MIGLIAIA DI EURO	IN % DEGLI IMPEGNI 2021	IN MIGLIAIA DI EURO	IN % DEGLI IMPEGNI 2022	
Erogazioni a Enti territoriali per interventi di settore (3.1)	231.955	7,9	129.803	5,9	
Mutui a favore delle Regioni per politiche di settore	9.000	600,0	9.000	600,0	
Finanziamento dei piani di rientro del debito dei Comuni in gestione commissariale straordinaria	222.955	42,6	120.803	25,5	
Anticipazione di liquidità per i debiti pregressi	-	-	-	-	
Oneri finanziari su mutui contratti a carico dello Stato di prevalente interesse nazionale	-	-	-	-	
Rimborso quota capitale mutui con oneri a carico dello Stato di prevalente interesse nazionale	-	-	-	-	
Compartecipazione e regolazioni contabili ed altri trasferimenti alle autonomie speciali (3.5)	581.097	1,9	726.358	2,2	
Compartecipazione delle autonomie speciali ai gettiti dei tributi erariali per lo svolgimento delle funzioni assegnate	447.544	5,2	353.820	4,2	
Regolazioni contabili relative alla compartecipazione delle autonomie speciali ai gettiti dei tributi erariali riscossi direttamente dalle autonomie speciali	-	-	-	-	
Interventi di settore a favore delle Regioni a statuto speciale	133.553	15,5	372.538	20,1	
Concorso dello Stato al finanziamento della spesa sanitaria (3.6)	12.304.787	14,6	15.203.825	17,3	
Tutela dei livelli essenziali di assistenza	12.299.787	14,6	15.203.825	17,3	
Contributi per strutture sanitarie private	5.000	5,8	-	-	
Rapporti finanziari con Enti territoriali (3.7)	187.362	7,2	332.682	13,7	
Concorso dello Stato per mobilità dei dipendenti pubblici	4.804	30,9	6.516	41,8	
Compensazione differenze prezzo carburanti in zone di confine	14.253	104,1	19.444	100,0	
Interventi di settore a favore delle Regioni	125.705	9,0	296.928	24,5	
Reintegro del minor gettito IRAP destinato alle Regioni sul costo del lavoro	-	-	-	-	
Oneri finanziari su mutui contratti a carico dello Stato di prevalente interesse territoriale	-	-	-	-	
Rimborso quota capitale mutui con oneri a carico dello Stato di prevalente interesse territoriale	-	-	-	-	

TABELLA N. 16.1 CONSISTENZA DEI RESIDUI PASSIVI PER MISSIONE, PROGRAMMA E AZIONE

(MIGLIAIA DI EURO)

MISSIONE/PROGRAMMA/AZIONE	AL 1 GENNAIO 2022		AL 31 DICEMBRE 2022	
	IN MIGLIAIA DI EURO	IN % DEGLI IMPEGNI 2021	IN MIGLIAIA DI EURO	IN % DEGLI IMPEGNI 2022
Attuazione federalismo amministrativo	6.386	1,9	4.130	1,1
Rimborso IVA per contratti di servizio di pubblico trasporto	36.215	1.390,2	5.662	217,4
Gestione dell'albo dei segretari comunali e provinciali (3.8)	1.658	7,3	2.249	8,9
Spese di personale per il programma	977	5,4	988	5,3
Gestione e assistenza del personale dell'Albo dei segretari comunali	-	-	-	-
Albo segretari comunali	328	14,9	626	22,1
Formazione specialistica dei dirigenti delle amministrazioni locali	354	16,8	635	16,2
Interventi e cooperazione istituzionale nei confronti delle autonomie locali (3.9)	101.708	209,0	133.478	34,1
Spese di personale per il programma	-	-	-	-
Servizi anagrafici, stato civile e formazione	8.903	106,7	10.627	157,5
Servizi elettorali	53.835	404,4	75.192	23,3
Supporto alle Amministrazioni sul territorio	137	53,2	108	73,9
Gestione, assistenza e formazione della categoria dei segretari generali delle comunità montane e dei consorzi dei Comuni	8	138,5	11	221,1
Gestione della carta d'identità elettronica	38.824	447,8	47.540	125,2
Elaborazione, quantificazione e assegnazione delle risorse finanziarie da attribuire agli enti locali (3.10)	5.825.632	27,4	7.783.142	39,8
Spese di personale per il programma	-	-	-	-
Ripartizione risorse agli Enti Locali da devoluzione fiscalità	938.809	11,0	699.339	8,1
Attribuzione risorse agli Enti Locali a compensazione di minori entrate da fiscalità	648.159	36,7	593.374	58,2
Attribuzione contributi specifici in favore di determinati Enti Locali	3.792.211	68,6	5.859.651	112,6
Ammortamento mutui per interventi specifici a favore degli Enti Locali	43.935	41,8	40.809	43,0

TABELLA N. 16.1	CONSISTENZA DEI RESIDUI PASSIVI PER MISSIONE, PROGRAMMA E AZIONE			
	(MIGLIAIA DI EURO)			
MISSIONE/PROGRAMMA/AZIONE	AL 1 GENNAIO 2022		AL 31 DICEMBRE 2022	
	IN MIGLIAIA DI EURO	IN % DEGLI IMPEGNI 2021	IN MIGLIAIA DI EURO	IN % DEGLI IMPEGNI 2022
Contributi a rimborso maggiori spese degli Enti Locali per contenimento tariffe servizi pubblici	688	3,4	4.427	23,7
Anticipazioni per risanamento Enti Locali e contributi in conto interessi per operazioni di indebitamento	95.055	4.548.087,8	57	0,2
Trasferimenti ai Comuni per il contrasto all'evasione fiscale e contributiva	39.929	615,1	35	0,5
Supporto all'attività di elaborazione e assegnazione dei trasferimenti erariali	349	61,6	444	112,1
Federalismo amministrativo	12.033	100,0	12.033	-
Concorso dello Stato al finanziamento dei bilanci degli Enti Locali	190.142	4,1	478.650	12,3
Contributi a Province e città metropolitane per interventi relativi alla viabilità e all'edilizia scolastica	64.323	9,4	94.323	14,7
L'Italia in Europa e nel mondo (4)	356.578	0,6	194.486	0,1
Protocollo internazionale (4.1)	659	8,6	360	5,0
Spese di personale per il programma	374	8,1	84	1,8
Visite ufficiali, eventi internazionali e rapporti con il corpo diplomatico-consolare	285	9,3	276	11,3
Cooperazione allo sviluppo (4.2)	54.084	4,0	65.067	4,7
Spese di personale per il programma	406	5,1	401	4,5
Partecipazione italiana alla cooperazione allo sviluppo in ambito europeo e multilaterale	-	-	-	-
Attività di indirizzo, valutazione e controllo della cooperazione allo sviluppo	50	2,8	432	25,0
Attuazione delle politiche di cooperazione mediante l'Agenzia Italiana per la Cooperazione allo Sviluppo	53.628	6,6	64.234	6,5
Cooperazione economica e relazioni internazionali (4.4)	2.386	6,3	8.438	18,7
Spese di personale per il programma	432	3,8	659	5,6
Cooperazione politica ed economica con i paesi e le organizzazioni regionali dell'Asia, dell'America Latina e dell'Africa subsahariana	1.953	22,9	7.728	49,2
Cooperazione multilaterale in campo economico, commerciale e finanziario	-	-	52	0,3

TABELLA N. 16.1 CONSISTENZA DEI RESIDUI PASSIVI PER MISSIONE, PROGRAMMA E AZIONE

(MIGLIAIA DI EURO)

MISSIONE/PROGRAMMA/AZIONE	AL 1 GENNAIO 2022		AL 31 DICEMBRE 2022	
	IN MIGLIAIA DI EURO	IN % DEGLI IMPEGNI 2021	IN MIGLIAIA DI EURO	IN % DEGLI IMPEGNI 2022
Promozione della pace e sicurezza internazionale (4.6)	10.336	2,3	10.968	2,6
Spese di personale per il programma	346	3,1	712	6,0
Rapporti politici internazionali e diritti umani	83	0,0	90	0,0
Sicurezza, disarmo e processi di stabilizzazione nelle aree di crisi	9.907	36,1	10.166	39,6
Integrazione europea (4.7)	3.668	12,2	1.625	4,8
Spese di personale per il programma	550	5,4	479	4,1
Politiche dell'Unione Europea	98	11,1	72	2,0
Accordi economici e politiche di sviluppo con i Paesi dell'Europa Italiani nel mondo e politiche migratorie (4.8)	3.020	15,8	1.074	5,8
Spese di personale per il programma	28.022	29,1	329	0,3
Politiche e servizi per gli italiani nel mondo	489	7,3	317	5,8
Cooperazione migratoria	0	0,0	3	0,1
	27.533	32,2	8	0,0
Partecipazione italiana alle politiche di bilancio in ambito UE (4.10)	145.249	0,2	7.234	0,0
Partecipazione al bilancio UE	-	-	-	-
Attuazione delle politiche comunitarie in ambito nazionale	145.249	0,4	7.234	0,0
Politica economica e finanziaria in ambito internazionale (4.11)	22.271	2,2	-	-
Politiche di cooperazione economica in ambito internazionale	-	-	-	-
Partecipazione a banche, fondi ed organismi internazionali	22.271	4,8	-	-
Cancellazione debito paesi poveri	-	-	-	-
Presenza dello Stato all'estero tramite le strutture diplomatico-consolari (4.12)	68.598	48,2	74.507	25,4
Spese di personale per il programma	200	15,1	-	-

TABELLA N. 16.1	CONSISTENZA DEI RESIDUI PASSIVI PER MISSIONE, PROGRAMMA E AZIONE			
	(MIGLIAIA DI EURO)			
MISSIONE/PROGRAMMA/AZIONE	AL 1 GENNAIO 2022		AL 31 DICEMBRE 2022	
	IN MIGLIAIA DI EURO	IN % DEGLI IMPEGNI 2021	IN MIGLIAIA DI EURO	IN % DEGLI IMPEGNI 2022
Funzionamento delle strutture diplomatico-consolari e attività istituzionali delle sedi all'estero	68.398	48,5	74.507	25,5
Rappresentanza all'estero e servizi ai cittadini e alle imprese (4.13)	13.409	2,3	18.462	3,1
Spese di personale per il programma all'estero	5.117	4,1	8.344	6,1
Risorse connesse all'impiego di personale all'estero	7.848	1,7	10.080	2,2
Programmazione, distribuzione ed avvicendamento del personale in Italia e all'estero, servizi ed aggiornamento professionale	444	22,4	38	2,1
Coordinamento dell'Amministrazione in ambito internazionale (4.14)	1.151	5,8	816	4,2
Spese di personale per il programma	671	5,4	441	3,2
Programmazione e coordinamento dell'Amministrazione	38	0,9	22	1,1
Tutela dei connazionali nelle crisi internazionali	441	13,8	353	9,8
Attività di controllo e prevenzione dell'autorità nazionale - UAMA	0	0,3	-	0,7
Sicurezza delle strutture in Italia e all'estero e controlli ispettivi. (4.17)	2.975	43,3	2.624	37,2
Spese di personale per il programma	148	5,0	83	2,6
Sicurezza e controlli delle strutture dell'Amministrazione	2.827	72,3	2.541	64,9
Diplomazia pubblica e culturale (4.18)	3.770		4.056	2,5
Spese di personale per il programma	879		158	1,4
Promozione e diffusione della lingua e della cultura italiana all'estero	1.803		2.955	3,2
Risorse da destinare al personale in servizio presso le istituzioni scolastiche all'estero	8		-	-
Attività di pianificazione delle politiche	1.080		916	52,7
Comunicazione istituzionale e rapporti con i media	1		27	2,3
Difesa e sicurezza del territorio (5)	1.073.931	4,2	1.529.087	0,8
Approntamento e impiego Carabinieri per la difesa e la sicurezza (5.1)	66.379	0,9	55.380	0,7

TABELLA N. 16.1 CONSISTENZA DEI RESIDUI PASSIVI PER MISSIONE, PROGRAMMA E AZIONE

(MIGLIAIA DI EURO)

MISSIONE/PROGRAMMA/AZIONE	AL 1 GENNAIO 2022		AL 31 DICEMBRE 2022	
	IN MIGLIAIA DI EURO	IN % DEGLI IMPEGNI 2021	IN MIGLIAIA DI EURO	IN % DEGLI IMPEGNI 2022
Spese di personale per il programma	27	0,0	256	0,0
Comando, pianificazione, coordinamento e controllo di vertice. Sostegno logistico e amministrativo	20.847	6,8	19.556	6,3
Approntamento ed impiego delle unità operative per l'espletamento dei compiti militari e di polizia	2.949	3,0	1.964	1,8
Formazione ed addestramento del personale	1.570	9,2	709	3,8
Ammodernamento/Rinnovamento dello Strumento Operativo	36.046	32,7	27.277	15,4
Gestione e assistenza del personale dell'Arma	696	1,4	615	1,1
Approntamento, impiego e ricondizionamento dei Comandi e Reparti dell'Arma dei Carabinieri per le missioni internazionali	4.243	20,0	5.004	24,0
Approntamento e impiego delle forze terrestri (5.2)	104.019	1,7	116.313	1,8
Spese di personale per il programma	10.440	0,2	4.231	0,1
Comando, pianificazione, coordinamento e controllo di vertice delle forze terrestri	247	6,8	915	20,5
Approntamento ed impiego delle unità operative per l'espletamento dei compiti militari delle forze terrestri	1.257	21,2	5.374	31,7
Formazione militare del personale delle forze terrestri	1.090	8,2	2.594	16,2
Sostegno logistico e supporto territoriale delle forze terrestri	41.554	9,4	57.728	10,2
Approntamento, impiego e ricondizionamento dei Comandi e Reparti delle forze terrestri per le missioni internazionali	48.658	17,1	43.657	16,7
Gestione e assistenza per il personale delle forze terrestri	773	3,4	1.815	5,9
Approntamento e impiego delle forze marittime (5.3)	63.327	2,5	89.560	3,2
Spese di personale per il programma	14.418	0,7	28.987	1,3
Comando, pianificazione, coordinamento e controllo di vertice delle forze marittime	501	20,4	278	14,9
Approntamento ed impiego delle unità operative per l'espletamento dei compiti militari delle forze marittime	2.742	15,2	2.042	2,8
Formazione militare del personale delle forze marittime	1.062	8,8	633	4,9

TABELLA N. 16.1	CONSISTENZA DEI RESIDUI PASSIVI PER MISSIONE, PROGRAMMA E AZIONE			
	(MIGLIAIA DI EURO)			
MISSIONE/PROGRAMMA/AZIONE	AL 1 GENNAIO 2022		AL 31 DICEMBRE 2022	
	IN MIGLIAIA DI EURO	IN % DEGLI IMPEGNI 2021	IN MIGLIAIA DI EURO	IN % DEGLI IMPEGNI 2022
Sostegno logistico e supporto territoriale delle forze marittime	18.111	9,1	28.629	10,6
Approntamento, impiego e ricondizionamento dei Comandi e Reparti delle forze marittime per le missioni internazionali	26.360	18,9	28.958	15,7
Gestione e assistenza del personale delle forze marittime	132	1,1	33	0,2
Approntamento e impiego delle forze aeree (5.4)	81.393	2,5	60.875	1,8
Spese di personale per il programma	7.913	0,3	4.466	0,2
Comando, pianificazione, coordinamento e controllo di vertice delle forze aeree	191	28,7	1.069	57,6
Approntamento ed impiego delle unità operative per l'espletamento dei compiti militari delle forze aeree	5.794	6,5	3.601	6,3
Formazione militare del personale delle forze aeree	1.789	5,2	4.772	11,8
Sostegno logistico e supporto territoriale delle forze aeree	14.947	7,3	25.350	9,7
Trasporto aereo di Stato	36.494	83,1	298	0,9
Approntamento, impiego e ricondizionamento dei Comandi e Reparti delle forze aeree per le missioni internazionali	12.433	6,9	20.715	10,3
Gestione e assistenza per il personale delle forze aeree	1.832	11,1	604	3,0
Pianificazione generale delle Forze Armate e approvvigionamenti militari (5.6)	649.391	10,9	1.106.376	18,6
Spese di personale per il programma	8.039	0,9	847	0,2
Formazione, aggiornamento, specializzazione e qualificazione del personale dell'Area interforze tecnico-amministrativa e tecnico-industriale	898	29,4	222	25,6
Ammodernamento, rinnovamento e sostegno delle capacità dello Strumento Militare	595.483	13,9	1.068.396	20,1
Pianificazione generale, direzione e coordinamento di vertice - area tecnico/amministrativa e tecnico/industriale	5.959	24,9	6.539	22,3
Approvvigionamenti comuni e sostegno logistico e supporto territoriale delle Forze Armate e dell'area tecnico amministrativa e tecnico-industriale	23.579	5,1	10.133	7,7
Ricerca tecnologica nel settore della difesa	12.195	24,8	17.362	33,3

TABELLA N. 16.1 CONSISTENZA DEI RESIDUI PASSIVI PER MISSIONE, PROGRAMMA E AZIONE

(MIGLIAIA DI EURO)

MISSIONE/PROGRAMMA/AZIONE	AL 1 GENNAIO 2022		AL 31 DICEMBRE 2022	
	IN MIGLIAIA DI EURO	IN % DEGLI IMPEGNI 2021	IN MIGLIAIA DI EURO	IN % DEGLI IMPEGNI 2022
Gestione e assistenza del personale dell'Area interforze tecnico-amministrativa e tecnico-industriale	3.238	11,6	2.877	11,7
Missioni internazionali (5.8)	-	-	-	-
Missioni internazionali	-	-	-	-
Approntamento e impiego dei Comandi e degli Enti interforze dell'Area tecnico/operativa (5.9)	109.422	-	100.583	10,8
Spese di personale per il programma	-	-	74	0,0
Comando, pianificazione, coordinamento e controllo di vertice interforze - area tecnico-operativa	97	-	101	8,5
Acquisizione e mantenimento delle qualifiche e della capacità operativa delle unità	691	-	1.443	33,7
Formazione militare del personale dei Comandi e degli Enti interforze dell'Area tecnico-operativa	-	-	434	6,6
Sostegno logistico e supporto territoriale dei Comandi e degli Enti interforze dell'Area tecnico-operativa	26.490	-	23.104	12,6
Gestione e assistenza del personale dei Comandi e degli Enti interforze dell'Area tecnico-operativa	-	-	336	3,7
Servizi generali e supporto alle missioni internazionali	82.144	-	75.092	39,6
Giustizia (6)	789.060	8,8	669.009	1,0
Amministrazione penitenziaria (6.1)	153.983	5,0	174.167	5,2
Spese di personale per il programma (personale amministrativo e magistrati)	47	0,0	29	0,0
Spese di personale per il programma (polizia penitenziaria)	9.122	0,4	123	0,0
Servizi tecnici e logistici connessi alla custodia delle persone detenute	21.822	7,6	40.689	11,7
Accoglienza, trattamento penitenziario e politiche di reinserimento delle persone sottoposte a misure giudiziarie	23.832	8,7	18.687	6,6
Realizzazione di nuove infrastrutture, potenziamento e ristrutturazione nell'ambito dell'edilizia carceraria	96.296	105,6	111.867	104,9
Supporto per l'erogazione dei servizi penitenziari	2.842	12,5	2.602	9,4
Gestione e assistenza del personale del programma Amministrazione penitenziaria	22	0,0	170	0,2

TABELLA N. 16.1 CONSISTENZA DEI RESIDUI PASSIVI PER MISSIONE, PROGRAMMA E AZIONE

(MIGLIAIA DI EURO)

MISSIONE/PROGRAMMA/AZIONE	AL 1 GENNAIO 2022		AL 31 DICEMBRE 2022	
	IN MIGLIAIA DI EURO	IN % DEGLI IMPEGNI 2021	IN MIGLIAIA DI EURO	IN % DEGLI IMPEGNI 2022
Giustizia civile e penale (6.2)	365.798	8,9	350.263	7,6
Spese di personale per il programma (personale civile)	1.861	0,1	1.543	0,1
Spese di personale per il programma (magistrati)	774	0,0	508	0,0
Attività di verbalizzazione atti processuali e videoconferenza nell'ambito dei procedimenti giudiziari	8.401	22,4	5.087	13,2
Funzionamento della Scuola Superiore della Magistratura	-	-	-	-
Sviluppo degli strumenti di innovazione tecnologica in materia informatica e telematica per l'erogazione dei servizi di giustizia	92.667	50,8	117.272	47,1
Funzionamento uffici giudiziari	262.095	44,5	225.852	42,5
Efficientamento del sistema giudiziario	-	-	-	-
Giustizia minorile e di comunità (6.3)	19.781	7,6	10.918	3,9
Spese di personale per il programma (personale amministrativo e magistrati)	145	0,1	83	0,1
Spese di personale per il programma (polizia penitenziaria)	1	0,0	2	0,0
Trattamento, interventi e politiche di reinserimento delle persone sottoposte a misure giudiziarie, attuazione provvedimenti autorità giudiziaria	2.632	6,4	2.702	6,4
Realizzazione di nuove infrastrutture, potenziamento e ristrutturazione per la giustizia minorile e di comunità	14.230	128,8	6.878	137,1
Supporto per l'erogazione dei servizi per la giustizia minorile e di comunità	2.324	13,6	1.096	5,8
Cooperazione internazionale in materia civile minorile	-	-	32	81,7
Gestione del personale per il programma Giustizia minorile e di comunità	448	16,6	126	6,3
Giustizia tributaria (6.5)	10.156	5,8	1.053	0,5
Spese di personale per il programma	7	0,0	7	0,0
Contenzioso tributario e Garanzia dei diritti del contribuente	10.149	12,5	1.046	1,2
Servizi di gestione amministrativa per l'attività giudiziaria (6.6)	217.708	19,3	132.529	11,9

TABELLA N. 16.1 CONSISTENZA DEI RESIDUI PASSIVI PER MISSIONE, PROGRAMMA E AZIONE

(MIGLIAIA DI EURO)

MISSIONE/PROGRAMMA/AZIONE	AL 1 GENNAIO 2022		AL 31 DICEMBRE 2022	
	IN MIGLIAIA DI EURO	IN % DEGLI IMPEGNI 2021	IN MIGLIAIA DI EURO	IN % DEGLI IMPEGNI 2022
Spese di personale per il programma (personale civile)	-	-	-	-
Spese di personale per il programma (magistrati)	-	-	-	-
Magistratura onoraria	24.349	19,4	18.696	15,3
Supporto allo svolgimento dei procedimenti giudiziari attraverso le spese di giustizia	137.182	20,2	76.412	11,4
Supporto allo svolgimento dei procedimenti giudiziari attraverso intercettazioni	27.129	13,4	17.919	8,1
Equa riparazione in caso di violazione del termine ragionevole del processo	26.173	28,7	16.171	23,4
Supporto all'erogazione dei servizi di giustizia	926	12,3	1.415	11,3
Cooperazione internazionale in materia civile e penale	495	77,6	521	76,9
Abilitazione alla professione forense e accesso alla professione notarile	1.454	53,8	1.396	69,9
Giustizia amministrativa (6.7)	21.633	10,3	79	0,0
Giustizia amministrativa	21.633	10,3	79	0,0
Autogoverno della magistratura (6.8)	-	-	-	-
Garanzia dell'autonomia e indipendenza dell'ordine giudiziario	-	-	-	-
Ordine pubblico e sicurezza (7)	1.280.487	10,5	1.292.210	1,4
Sicurezza democratica (7.4)	6.545	0,7	7.612	0,7
Sistema di informazione per la sicurezza della Repubblica	6.545	0,7	7.612	0,7
Concorso della Guardia di Finanza alla sicurezza pubblica (7.5)	210.916	12,0	196.353	10,7
Spese di personale per il programma	3.488	0,2	167	0,0
Gestione e assistenza del personale del Corpo della Guardia di Finanza	0	0,0	-	-
Contrasto alla criminalità, operazioni di polizia aereo marittima, ambientale e di tutela del patrimonio artistico	4.447	9,3	6.956	14,5
Sicurezza pubblica, controllo del territorio e tutela dell'ordine pubblico	16.944	13,4	13.745	11,4

TABELLA N. 16.1	CONSISTENZA DEI RESIDUI PASSIVI PER MISSIONE, PROGRAMMA E AZIONE			
	(MIGLIAIA DI EURO)			
MISSIONE/PROGRAMMA/AZIONE	AL 1 GENNAIO 2022		AL 31 DICEMBRE 2022	
	IN MIGLIAIA DI EURO	IN % DEGLI IMPEGNI 2021	IN MIGLIAIA DI EURO	IN % DEGLI IMPEGNI 2022
Reclutamento, specializzazione e qualificazione a supporto dell'ordine pubblico, della sicurezza e del controllo del territorio ed a contrasto alla criminalità	181	9,6	135	6,6
Investimenti finalizzati al miglioramento e ammodernamento delle strutture, dei mezzi e delle dotazioni	185.856	115,9	175.350	95,5
Sicurezza e controllo nei mari, nei porti e sulle coste (7.7)	65.517	7,4	129.394	13,9
Spese di personale per il programma (personale militare)	297	0,0	399	0,1
Spese di personale per il programma (personale civile)	0	0,0	-	0,0
Gestione ed assistenza del personale del Corpo delle Capitanerie di porto	199	17,9	246	29,0
Trattamenti provvisori di pensione	1.414	18,8	1.190	17,8
Controllo e vigilanza a tutela delle coste, del mare e delle sue risorse	11.411	20,7	14.657	30,0
Salvaguardia della vita umana in mare	7.507	14,0	7.202	12,3
Sicurezza e controllo della navigazione	8.167	34,2	2.818	16,8
Potenziamento relativo alla componente aeronavale e dei sistemi di telecomunicazione del Corpo delle Capitanerie di porto	36.521	46,0	102.882	104,3
Contrasto al crimine, tutela dell'ordine e della sicurezza pubblica (7.8)	612.282	8,0	619.237	7,8
Spese di personale per il programma (personale civile)	190	0,1	382	0,1
Spese di personale per il programma (Polizia di Stato)	6.234	0,1	6.044	0,1
Gestione e assistenza del personale della Polizia di Stato	2.016	19,5	2.669	18,9
Formazione ed addestramento della Polizia di Stato	27.231	42,2	22.715	29,5
Potenziamento e ammodernamento della Polizia di Stato	420.408	124,8	420.067	129,1
Servizi di prevenzione, controllo del territorio e sicurezza stradale	99.136	25,9	104.413	27,7
Contrasto all'immigrazione clandestina e sicurezza delle frontiere e delle principali stazioni ferroviarie	56.101	37,0	61.988	36,7
Servizi speciali di pubblica sicurezza	967	61,9	958	40,0

TABELLA N. 16.1 CONSISTENZA DEI RESIDUI PASSIVI PER MISSIONE, PROGRAMMA E AZIONE

(MIGLIAIA DI EURO)

MISSIONE/PROGRAMMA/AZIONE	AL 1 GENNAIO 2022		AL 31 DICEMBRE 2022	
	IN MIGLIAIA DI EURO	IN % DEGLI IMPEGNI 2021	IN MIGLIAIA DI EURO	IN % DEGLI IMPEGNI 2022
Servizio permanente dell'Arma dei Carabinieri per la tutela dell'ordine e la sicurezza pubblica (7.9)	52.144	15,9	29.823	8,9
Risorse da assegnare per competenze accessorie destinate all'Arma dei Carabinieri	-	-	-	-
Partecipazione dell'Arma dei Carabinieri all'attività di prevenzione e contrasto al crimine	41.414	23,2	17.356	10,3
Partecipazione dell'Arma dei Carabinieri all'attività di ordine pubblico e pubblico soccorso	10.730	7,2	12.467	7,4
Planificazione e coordinamento Forze di Polizia (7.10)	333.083	51,4	309.791	50,0
Risorse da assegnare per competenze accessorie destinate alle Forze di Polizia	11.115	66,6	10.103	85,6
Formazione ed addestramento delle Forze di Polizia	6.916	81,7	8.608	50,1
Potenziamento e ammodernamento delle Forze di Polizia	228.219	98,5	210.761	122,8
Partecipazione delle Forze di Polizia all'attività di contrasto al crimine	15.194	22,5	20.729	23,0
Partecipazione delle Forze di Polizia all'attività di ordine pubblico e pubblico soccorso	43.456	35,1	27.558	24,3
Spese di carattere riservato per: l'attuazione dei programmi di protezione, lotta alla criminalità organizzata, traffico illecito di stupefacenti	6.151	6,4	10.142	9,3
Speciali elargizioni in favore delle vittime del dovere e delle loro famiglie	-	-	-	-
Ammortamento mutui per potenziamento e ammodernamento delle Forze di Polizia	22.032	-	21.890	-
Soccorso civile (8)	4.643.232	46,0	5.344.376	12,5
Gestione del sistema nazionale di difesa civile (8.2)	13.264	86,9	13.794	189,9
Spese di personale per il programma	0	0,0	-	0,0
Attività di difesa civile	1.915	81,3	2.500	110,1
Assistenza alle popolazioni in occasione di pubbliche calamità	11.349	97,9	11.294	320,7
Prevenzione dal rischio e soccorso pubblico (8.3)	383.020	13,5	385.691	12,4
Spese di personale per il programma (personale civile)	0	0,0	1	0,0
Spese di personale per il programma (Corpo Nazionale dei Vigili del Fuoco)	1.548	0,1	4.644	0,2

TABELLA N. 16.1	CONSISTENZA DEI RESIDUI PASSIVI PER MISSIONE, PROGRAMMA E AZIONE			
	(MIGLIAIA DI EURO)			
MISSIONE/PROGRAMMA/AZIONE	AL 1 GENNAIO 2022		AL 31 DICEMBRE 2022	
	IN MIGLIAIA DI EURO	IN % DEGLI IMPEGNI 2021	IN MIGLIAIA DI EURO	IN % DEGLI IMPEGNI 2022
Gestione e assistenza del personale dei Vigili del Fuoco	443	3,5	579	4,4
Gestione del soccorso pubblico	35.222	15,3	31.686	12,5
Servizi di prevenzione incendi e di vigilanza antincendio	1.407	60,1	1.108	108,3
Prevenzione e contrasto dei rischi non convenzionali e funzionamento della rete nazionale per il rilevamento della ricaduta radioattiva	1.653	76,5	2.578	66,9
Concorso della flotta aerea del Corpo Nazionale dei Vigili del Fuoco alla lotta attiva agli incendi boschivi	9.854	10,4	12.871	12,3
Formazione ed addestramento dei Vigili del Fuoco	7.260	64,4	5.866	43,6
Ammodernamento e potenziamento dei Vigili del Fuoco	325.631	84,1	326.358	78,3
Speciali elargizioni in favore delle vittime del dovere e delle famiglie dei Vigili del Fuoco	-	-	-	-
Interventi per pubbliche calamita' (8.4)	4.029.947	274,7	4.944.891	227,7
Sostegno alla ricostruzione	4.029.947	294,8	4.944.891	238,4
Prevenzione rischio sismico	-	-	-	-
Protezione civile (8.5)	217.000	3,8	-	-
Coordinamento del sistema di protezione civile	-	-	-	-
Protezione civile di primo intervento	217.000	4,6	-	-
Interventi per emergenze diverse da calamita' naturali	-	-	-	-
Ammortamento mutui e prestiti obbligazionari attivati a seguito di calamita' naturali	-	-	-	-
Interventi infrastrutturali di prima emergenza derivante da dissesto idrogeologico	-	-	-	-
Agricoltura, politiche agroalimentari e pesca (9)	1.031.231	46,6	1.355.495	10,1
Politiche europee ed internazionali e dello sviluppo rurale (9.2)	452.820	42,7	619.668	66,5
Spese di personale per il programma	0	0,0	-	-

TABELLA N. 16.1 CONSISTENZA DEI RESIDUI PASSIVI PER MISSIONE, PROGRAMMA E AZIONE

MISSIONE/PROGRAMMA/AZIONE	AL 1 GENNAIO 2022		AL 31 DICEMBRE 2022	
	IN MIGLIAIA DI EURO	IN % DEGLI IMPEGNI 2021	IN MIGLIAIA DI EURO	IN % DEGLI IMPEGNI 2022
Partecipazione ai processi decisionali per gli accordi internazionali e per la politica agricola comune e azioni di sostegno ai mercati	11.701	31,2	15.547	124,4
Politiche del sistema agricolo a livello nazionale ed internazionale per il settore dello sviluppo rurale e supporto per gli investimenti produttivi in agricoltura	4.218	4,0	1.936	1,0
Piano irriguo nazionale	204.270	115,6	290.776	180,5
Tutela settore agricolo a seguito di avversità climatiche, salvaguardia della biodiversità e del patrimonio genetico vegetale, servizio fitosanitario e contrasto epizoozie	198.655	39,0	276.401	75,8
Promozione della ricerca nel settore agricolo agroalimentare e rurale, miglioramento genetico vegetale	31.690	21,8	32.574	22,9
Rilancio settore zootecnico e miglioramento genetico del bestiame	1.426	5,2	985	3,5
Distribuzione di derrate alimentari alle persone indigenti e progetti contro gli sprechi alimentari	858	1,8	1.448	17,0
Vigilanza, prevenzione e repressione frodi nel settore agricolo, agroalimentare, agroindustriale e forestale (9.5)	8.623	16,5	8.459	14,6
Spese di personale per il programma	161	0,4	214	0,5
Prevenzione e repressione delle frodi e tutela della qualità dei prodotti agroalimentari	1.882	33,7	1.529	29,2
Analisi di laboratorio ed attività di ricerca e sperimentazione analitica per il contrasto alle frodi agroalimentari	6.559	112,9	6.120	133,9
Azione anti frode svolta dal Comando dei Carabinieri Politiche Agricole a tutela del comparto agroalimentare per la corretta destinazione dei finanziamenti UE e la sicurezza alimentare	21	1,4	596	31,2
Politiche competitive, della qualità' agroalimentare, della pesca, dell'ippica e mezzi tecnici di produzione (9.6)	569.788	51,8	727.367	63,0
Spese di personale per il programma	-	-	-	-
Interventi a favore del settore pesca e acquacoltura	1.174	2,4	1.410	3,8
Competitività delle filiere agroalimentari, sviluppo delle imprese e della cooperazione per la valorizzazione del sistema agroalimentare italiano	537.951	62,5	686.625	75,1
Sviluppo del sistema informativo agricolo nazionale	16.007	79,0	26.996	134,1
Interventi a favore del settore ippico	14.656	9,4	12.336	7,4
Energia e diversificazione delle fonti energetiche (10)	887.869	275,2	926.270	0,5

TABELLA N. 16.1	CONSISTENZA DEI RESIDUI PASSIVI PER MISSIONE, PROGRAMMA E AZIONE			
	(MIGLIAIA DI EURO)			
MISSIONE/PROGRAMMA/AZIONE	AL 1 GENNAIO 2022 IN MIGLIAIA DI EURO	IN % DEGLI IMPEGNI 2021	AL 31 DICEMBRE 2022 IN MIGLIAIA DI EURO	IN % DEGLI IMPEGNI 2022
Promozione dell'efficienza energetica , delle energie rinnovabili e regolamentazione del mercato energetico (10.7)	762.677	688,3	722.553	2,1
Spese di personale per il programma	-	-	-	-
Iniziative per la decarbonizzazione, regolamentazione delle modalità di incentivazione dell'efficienza energetica e delle fonti rinnovabili	377.923	542,5	421.702	1,2
Regolamentazione e sviluppo della concorrenza sui mercati energetici; promozione dello sviluppo economico nelle regioni interessate dalle estrazioni di idrocarburi e sostenibilità di tali attività	-	-	-	-
Interventi per la mobilità sostenibile e per l'efficiamento e il risparmio energetico	355.180		239.888	432,9
Interventi per il contrasto ai cambiamenti climatici	29.574		60.963	131,9
Innovazione, reti energetiche, sicurezza in ambito energetico e di georisorse (10.8)	125.192	59,1	203.718	63,6
Spese di personale per il programma	-	-	-	-
Sviluppo infrastrutture e sicurezza dei sistemi elettrico, gas, e petrolio; controllo delle attività su georisorse e materie prime strategiche	41.363	195,0	70.027	90,3
Ricerca sulle tecnologie sostenibili in ambito energetico e ambientale	83.829	45,2	133.691	56,2
Competitività' e sviluppo delle imprese (11)	50.098.389	68,5	34.132.858	12,8
Promozione e attuazione di politiche di sviluppo, competitività' e innovazione, di responsabilità' sociale d'impresa e movimento cooperativo (11.5)	796.020	19,3	925.201	18,1
Spese di personale per il programma	28	0,4	31	0,5
Promozione delle PMI, delle start up, della responsabilità sociale e del movimento cooperativo	526	60,2	773	23,8
Politica industriale e politiche per la competitività	795.465		924.396	18,1
Vigilanza sul sistema cooperativo e sulle società (11.6)	5.774	29,6	3.526	12,0
Spese di personale per il programma	32	0,5	39	0,5
Vigilanza sulle società fiduciarie e di revisione, sul sistema cooperativo e registro delle imprese	5.684	47,2	3.398	16,4
Gestione delle procedure di liquidazione coatta amministrativa di enti cooperativi e società fiduciarie	59	4,3	90	8,1
Incentivazione del sistema produttivo (11.7)	1.055.489	6,8	629.683	13,8

TABELLA N. 16.1 CONSISTENZA DEI RESIDUI PASSIVI PER MISSIONE, PROGRAMMA E AZIONE

(MIGLIAIA DI EURO)

MISSIONE/PROGRAMMA/AZIONE	AL 1 GENNAIO 2022		AL 31 DICEMBRE 2022	
	IN MIGLIAIA DI EURO	IN % DEGLI IMPEGNI 2021	IN MIGLIAIA DI EURO	IN % DEGLI IMPEGNI 2022
Spese di personale per il programma	54	0,6	59	0,5
Finanziamenti agevolati, contributi in c/interessi e in c/capitale, per lo sviluppo delle imprese	1.050.295	9,0	624.433	21,3
Garanzie e sostegno al credito alle PMI	5.140	0,1	5.190	0,3
Incentivi alle imprese per interventi di sostegno (11.8)	46.086.441	1.218,8	30.515.013	1.578,2
Agevolazioni sui finanziamenti alle imprese concessi sul FRI	-	-	-	-
Garanzie assunte dallo Stato	571.377	151,6	651.432	195,0
Sostegno finanziario al sistema produttivo interno e sviluppo della cooperazione	45.515.064	1.341,4	29.863.581	1.879,5
Interventi di sostegno tramite il sistema della fiscalità' (11.9)	503.986	1,0	347.752	2,2
Settore agricolo	-	-	-	-
Turismo e alberghi	-	-	-	-
Settore cinema, musica, arti, cultura e editoria	413.872	160,9	347.092	146,2
Ricerca e sviluppo	-	-	-	-
Attività manifatturiere	-	-	-	-
Ricostruzione di imprese danneggiate da eventi sismici	-	-	-	-
Sospensione versamenti tributari a favore delle popolazioni colpite da calamità naturali	-	-	-	-
Agevolazioni fiscali a favore di particolari aree territoriali	-	-	-	-
Settore dell'autotrasporto	114	0,0	661	0,1
Settore creditizio e bancario	-	-	-	-
Agevolazioni fiscali a favore di imprese	90.000	0,4	-	-
Riduzione cuneo fiscale	-	-	-	-
Agevolazioni fiscali per la crescita economica	-	-	-	-

TABELLA N. 16.1	CONSISTENZA DEI RESIDUI PASSIVI PER MISSIONE, PROGRAMMA E AZIONE			
	(MIGLIAIA DI EURO)			
MISSIONE/PROGRAMMA/AZIONE	AL 1 GENNAIO 2022		AL 31 DICEMBRE 2022	
	IN MIGLIAIA DI EURO	IN % DEGLI IMPEGNI 2021	IN MIGLIAIA DI EURO	IN % DEGLI IMPEGNI 2022
incentivi fiscali per gli interventi di efficienza energetica e rischio sismico	-	-	-	-
Lotta alla contraffazione e tutela della proprietà industriale (11.10)	13.156	10,5	17.049	12,9
Spese di personale per il programma	18	0,4	18	0,3
Tutela, incentivazione e valorizzazione della proprietà industriale e contrasto dei fenomeni contraffattivi	13.138	18,1	17.031	21,0
Partecipazione agli organismi internazionali per la difesa della proprietà industriale	-	-	-	-
Coordinamento dell'azione amministrativa e dei programmi per la competitività e lo sviluppo delle imprese, la comunicazione e l'energia (11.11)	50	1,4	1.585	20,2
Spese di personale per il programma	7	0,2	19	0,3
Promozione e coordinamento interno all'Amministrazione e con soggetti pubblici e privati nazionali ed internazionali	43	44,2	1.566	94,9
Riconversione industriale e grandi filiere produttive (11.12)	1.637.472		1.693.049	56,7
Spese di personale per il programma	-	-	-	0,0
Crisi industriali e grandi filiere produttive	50.006		19.211	37,5
Interventi per l'innovazione del sistema produttivo del settore dell'aerospazio, della sicurezza e della difesa	1.357.420		1.388.147	56,7
Ammortamento mutui per interventi nel settore dell'aerospazio, della sicurezza e della difesa	0		-	0,0
Realizzazione di progetti di ricerca e sviluppo tecnologico dell'industria aeronautica	230.047		285.690	75,8
Regolazione dei mercati (12)	27.071	62,1	35.924	22,7
Vigilanza sui mercati e sui prodotti, promozione della concorrenza e tutela dei consumatori (12.4)	27.071	62,1	35.924	68,0
Spese di personale per il programma	25	0,4	37	0,5
Armonizzazione del mercato, concorrenza, tutela dei consumatori e vigilanza sui fondi CONSAP	26.700	83,3	34.550	103,5
Vigilanza e controllo nel settore della sicurezza e conformità dei prodotti e degli impianti industriali, della metrologia legale, e su enti e organismi di normazione, di accreditamento e notificati e sul sistema camerale	345	6,3	1.337	10,9
Diritto alla mobilità e sviluppo dei sistemi di trasporto (13)	6.894.636	32,9	10.825.273	17,7

TABELLA N. 16.1 CONSISTENZA DEI RESIDUI PASSIVI PER MISSIONE, PROGRAMMA E AZIONE

(MIGLIAIA DI EURO)

MISSIONE/PROGRAMMA/AZIONE	AL 1 GENNAIO 2022		AL 31 DICEMBRE 2022	
	IN MIGLIAIA DI EURO	IN % DEGLI IMPEGNI 2021	IN MIGLIAIA DI EURO	IN % DEGLI IMPEGNI 2022
Sviluppo e sicurezza della mobilità' stradale (13.1)	81.845	29,3	94.807	28,8
Spese di personale per il programma	232	0,2	4	0,0
Regolamentazione della circolazione stradale e servizi di motorizzazione	36.831	26,3	41.296	25,9
Interventi per la sicurezza stradale	44.782	203,0	53.506	136,8
Autotrasporto ed intermodalita' (13.2)	572.065	123,2	603.092	57,3
Spese di personale per il programma	-	-	-	0,0
Sistemi e servizi di trasporto intermodale	394.472	169,0	360.007	239,4
Interventi in materia di autotrasporto	177.593	78,5	243.085	27,1
Sviluppo e sicurezza del trasporto aereo (13.4)	158.924	15,7	165.667	109,1
Spese di personale per il programma	23	1,0	-	-
Sicurezza e vigilanza nel trasporto aereo	158.901	15,7	165.667	110,8
Sistemi ferroviari, sviluppo e sicurezza del trasporto ferroviario (13.5)	471.464	81,9	225.051	40,0
Spese di personale per il programma	9	0,3	-	0,0
Interventi sulle infrastrutture ferroviarie	468.149	86,8	224.685	42,8
Interventi per la sicurezza e la vigilanza ferroviaria e delle infrastrutture stradali e autostradali	3.306	9,9	366	1,1
Sviluppo e sicurezza della mobilità' locale (13.6)	4.194.242	48,9	7.107.914	82,4
Spese di personale per il programma	-	-	-	-
Concorso dello Stato al trasporto pubblico locale	2.324.112	30,4	4.437.116	62,9
Interventi a favore delle linee metropolitane	1.572.851	183,2	2.327.451	188,9
Interventi a favore di ferrovie in concessione ed in gestione governativa	297.279	438,2	343.348	324,0
Sostegno allo sviluppo del trasporto (13.8)	406.120	4,5	1.461.351	22,5

TABELLA N. 16.1 CONSISTENZA DEI RESIDUI PASSIVI PER MISSIONE, PROGRAMMA E AZIONE

(MIGLIAIA DI EURO)

MISSIONE/PROGRAMMA/AZIONE	AL 1 GENNAIO 2022		AL 31 DICEMBRE 2022	
	IN MIGLIAIA DI EURO	IN % DEGLI IMPEGNI 2021	IN MIGLIAIA DI EURO	IN % DEGLI IMPEGNI 2022
Contratto di servizio per il sistema di controllo del traffico aereo	-	-	-	-
Contratto di servizio e di programma per il trasporto ferroviario	406.120	4,5	1.461.351	22,5
Sviluppo e sicurezza della navigazione e del trasporto marittimo e per vie d'acqua interne (13.9)	1.009.975	90,4	1.167.391	77,0
Spese di personale per il programma	-	-	-	-
Sviluppo e sicurezza della navigazione e del trasporto marittimo	131.126	68,6	69.585	35,5
Sviluppo e sicurezza della navigazione e del trasporto per le vie d'acqua interne	83.970	106,8	122.834	134,5
Infrastrutture portuali	784.718	93,8	967.812	79,6
Interventi per l'industria navalmeccanica	10.161	203,2	7.160	143,2
Infrastrutture pubbliche e logistica (14)	15.048.645	283,4	14.994.639	28,6
Sistemi idrici, idraulici ed elettrici (14.5)	228.326	275,0	317.939	108,9
Spese di personale per il programma	42	0,7	-	0,0
Interventi nel settore idrico ed elettrico	111.839	2.681,6	109.656	2.719,7
Interventi in materia di dighe	116.446	159,9	208.283	74,1
Opere pubbliche e infrastrutture (14.8)	1.690.850	211,4	2.758.754	210,6
Sostegno alle Regioni per la realizzazione di opere per l'edilizia sanitaria	1.690.850	211,4	2.758.754	210,6
Sicurezza, vigilanza e regolamentazione in materia di opere pubbliche e delle costruzioni (14.9)	2.959	47,9	3.660	37,1
Spese di personale per il programma	78	2,0	-	-
Supporto tecnico-scientifico, amministrativo e di certificazione in materia di opere pubbliche	2.881	125,8	3.660	108,5
Edilizia statale ed interventi speciali e per pubbliche calamita' (14.10)	1.508.692	134,5	3.673.669	127,8
Spese di personale per il programma	260	0,4	3	0,0
Opere di preminente interesse nazionale	165.107	52,9	1.356.437	106,0

TABELLA N. 16.1 CONSISTENZA DEI RESIDUI PASSIVI PER MISSIONE, PROGRAMMA E AZIONE

(MIGLIAIA DI EURO)

MISSIONE/PROGRAMMA/AZIONE	AL 1 GENNAIO 2022		AL 31 DICEMBRE 2022	
	IN MIGLIAIA DI EURO	IN % DEGLI IMPEGNI 2021	IN MIGLIAIA DI EURO	IN % DEGLI IMPEGNI 2022
Interventi di edilizia pubblica e riqualificazione del territorio	577.052	160,6	1.413.690	125,3
Salvaguardia di Venezia e della sua laguna	89.244	125,5	131.304	99,3
Accordi internazionali e grandi eventi	72.296	33,6	138.640	189,6
Interventi di ricostruzione a seguito di eventi calamitosi	47.288	137,6	68.252	244,3
Infrastrutture carcerarie	74.763	280,2	74.117	241,2
Realizzazione del sistema MOSE	482.682	1.379,1	491.226	376,1
Pianificazione strategica di settore e sistemi stradali e autostradali (14.11)	11.617.817	352,2	8.240.617	182,2
Spese di personale per il programma	89	0,6	-	0,0
Infrastrutture stradali e autostradali in gestione ANAS e relative intermodalità	8.168.596	552,2	4.748.577	250,6
Infrastrutture autostradali in concessione	413.961	133,1	377.917	103,6
Contributi per la realizzazione di opere viarie	407.113	73,2	506.545	32,6
Interventi per la realizzazione di itinerari turistici ciclo-pedonali	225.520	173,7	160.410	263,0
Sviluppo del territorio, progetti internazionali e infrastrutture per la mobilità sostenibile	2.402.538	297,6	2.447.168	386,8
Comunicazioni (15)	532.495	49,8	395.353	13,9
Servizi postali (15.3)	-	-	-	-
Garanzia del servizio postale	-	-	-	-
Sostegno al pluralismo dell'informazione (15.4)	48.393	23,4	-	-
Sostegno al pluralismo dell'informazione	48.393	23,4	-	-
Pianificazione, regolamentazione tecnica e valorizzazione dello spettro radio (15.5)	347	3,4	212	1,8
Spese di personale per il programma	17	0,4	30	0,5
Pianificazione, gestione e regolamentazione, in ambito nazionale ed internazionale, dello spettro radio, controllo tecnico delle comunicazioni elettroniche e radiodiffusione	329	5,9	182	3,2

TABELLA N. 16.1	CONSISTENZA DEI RESIDUI PASSIVI PER MISSIONE, PROGRAMMA E AZIONE			
	(MIGLIAIA DI EURO)			
MISSIONE/PROGRAMMA/AZIONE	AL 1 GENNAIO 2022		AL 31 DICEMBRE 2022	
	IN MIGLIAIA DI EURO	IN % DEGLI IMPEGNI 2021	IN MIGLIAIA DI EURO	IN % DEGLI IMPEGNI 2022
Servizi di Comunicazione Elettronica, di Radiodiffusione e Postali (15.8)	479.795	97,1	389.292	56,4
Spese di personale per il programma	28	0,5	41	0,5
Sostegno finanziario all'emittenza radio televisiva anche in ambito locale	176.707	108,0	132.495	94,5
Regolamentazione e gestione delle comunicazione elettroniche e cooperazione internazionale in campo postale	303.061	93,4	256.756	47,4
Attività territoriali in materia di comunicazioni e di vigilanza sui mercati e sui prodotti (15.9)	3.960	9,5	5.849	12,3
Spese di personale per il programma	230	0,7	346	0,9
Rilascio di titoli abilitativi, vigilanza, controllo ispettivo - anche in conto terzi - in materia di comunicazioni, coordinamento sportelli territoriali per l'utenza	3.730	47,9	5.503	65,8
Commercio internazionale ed internazionalizzazione del sistema produttivo (16)	166.404	11,4	123.614	4,2
Sostegno all'internazionalizzazione delle imprese e promozione del made in Italy (16.5)	166.404	11,4	123.614	16,8
Spese di personale per il programma	470	12,9	505	6,5
Agenzia per la promozione all'estero e l'internazionalizzazione delle imprese italiane	115.426	122,7	62.340	24,8
Internazionalizzazione del sistema produttivo e cooperazione scientifica e tecnologica in ambito internazionale	1.925	0,2	1.462	0,3
Piano straordinario del Made in Italy	48.582	33,5	59.307	470,7
Ricerca e innovazione (17)	1.762.142	38,3	2.346.287	15,3
Ricerca educazione e formazione in materia di beni e attività culturali (17.4)	18.896	16,4	3.144	2,4
Spese di personale per il programma	0	0,0	227	1,5
Ricerca nel settore del restauro e della conservazione dei beni culturali degli istituti centrali	-	-	65	1,6
Studi, ricerche e nuove tecnologie per la conoscenza, la catalogazione, la digitalizzazione, la conservazione e il restauro del patrimonio culturale	998	9,8	813	6,8
Attività di formazione del personale ed educazione al patrimonio culturale	9.692	266,9	3	0,1
Sostegno alle attività scientifiche e di ricerca delle istituzioni culturali	8.207	10,1	2.034	2,1

TABELLA N. 16.1 CONSISTENZA DEI RESIDUI PASSIVI PER MISSIONE, PROGRAMMA E AZIONE

(MIGLIAIA DI EURO)

MISSIONE/PROGRAMMA/AZIONE	AL 1 GENNAIO 2022		AL 31 DICEMBRE 2022	
	IN MIGLIAIA DI EURO	IN % DEGLI IMPEGNI 2021	IN MIGLIAIA DI EURO	IN % DEGLI IMPEGNI 2022
Ricerca di base e applicata (17.15)	374.089	47,8	383.214	26,6
Potenziamento ricerca scientifica e tecnologica	374.089	47,8	383.214	26,6
Ricerca, innovazione, tecnologie e servizi per lo sviluppo delle comunicazioni e della società dell'informazione (17.18)	6.273	57,9	9.254	80,6
Spese di personale per il programma	27	0,5	42	0,8
Ricerca, sperimentazioni e servizi per le comunicazioni, nuove tecnologie e sicurezza informatica	6.247	106,8	9.211	156,7
Ricerca per il settore della sanità pubblica (17.20)	117.831	24,1	252.785	42,5
Spese di personale per il programma	-	-	-	-
Promozione e sviluppo della ricerca sanitaria	114.720	24,3	246.883	42,4
Trasferimenti per il funzionamento degli enti vigilati e contributi ad altri organismi	3.111	24,6	5.901	69,3
Ricerca per il settore zooprofilattico (17.21)	4.106	12,1	5.885	16,8
Spese di personale per il programma	-	-	-	-
Promozione e sviluppo della ricerca per il settore zooprofilattico	4.106	12,3	5.885	17,3
Ricerca scientifica e tecnologica di base e applicata (17.22)	1.240.946	39,2	1.692.007	59,4
Spese di personale per il programma	27	0,6	6	0,1
Interventi integrati di ricerca e sviluppo	76.029	44,0	78.964	42,9
Contributi alle attività di ricerca degli enti pubblici e privati	453.549	18,8	761.176	36,4
Interventi di sostegno alla ricerca pubblica	711.340	122,9	851.861	149,5
Sviluppo sostenibile e tutela del territorio e dell'ambiente (18)	2.169.068	34,2	3.379.479	29,9
Vigilanza, prevenzione e repressione in ambito ambientale (18.8)	0	0,0	827	3,8
Spese di personale per il programma (Comando dei Carabinieri)	-	-	-	-
Vigilanza del Comando Carabinieri Tutela dell'Ambiente	0	0,0	827	18,9

TABELLA N. 16.1	CONSISTENZA DEI RESIDUI PASSIVI PER MISSIONE, PROGRAMMA E AZIONE			
	(MIGLIAIA DI EURO)			
MISSIONE/PROGRAMMA/AZIONE	AL 1 GENNAIO 2022		AL 31 DICEMBRE 2022	
	IN MIGLIAIA DI EURO	IN % DEGLI IMPEGNI 2021	IN MIGLIAIA DI EURO	IN % DEGLI IMPEGNI 2022
Tutela e gestione delle risorse idriche e del territorio e prevenzione del rischio idrogeologico (18.12)	753.277	117,3	1.066.763	162,6
Spese di personale per il programma	3	0,1	-	-
Interventi per l'uso efficiente delle risorse idriche, per la tutela quali-quantitativa delle acque e per il servizio idrico integrato	437.513	188,3	426.301	244,6
Protezione e difesa del suolo, tutela dell'assetto idrogeologico	315.590	82,9	638.291	143,2
Finanziamenti per le Autorità di bacino	171	0,7	2.171	6,6
Tutela, conservazione e valorizzazione della fauna e della flora, salvaguardia della biodiversità e dell'ecosistema marino (18.13)	135.783	41,7	179.655	46,4
Spese di personale per il programma	8	0,2	-	-
Tutela del mare e interventi operativi di prevenzione e contrasto agli inquinamenti da idrocarburi e sostanze assimilate	1.892	3,5	2.321	3,4
Tutela e valorizzazione della biodiversità e controllo del commercio di specie a rischio di estinzione - (CITES)	3.627	33,0	5.183	27,1
Tutela, valorizzazione e gestione delle aree naturali protette e dei patrimoni naturalistici	129.257	50,9	170.448	94,5
Controllo organismi geneticamente modificati (O.G.M.) e valutazione delle sostanze chimiche pericolose	-	-	3	0,1
Finanziamento della ricerca nel settore ambientale	1.000		1.700	1,5
Sostegno allo sviluppo sostenibile (18.14)	536.406	54,7	1.366.754	95,2
Sostegno allo sviluppo di politiche ambientali	536.406	54,7	1.366.754	95,2
Promozione dell'economia circolare, e gestione dei rifiuti e interventi per lo sviluppo sostenibile (18.15)	303.523	427,8	288.948	201,1
Spese di personale per il programma	11	0,6	-	-
Interventi per la promozione dell'economia circolare e politiche di gestione dei rifiuti	288.376	418,3	272.432	207,6
Interventi a livello nazionale di promozione dello sviluppo sostenibile	15.136		16.516	158,6
Approntamento e impiego Carabinieri per la tutela forestale, ambientale e agroalimentare (18.17)	8.155	1,5	10.342	1,9
Spese di personale per il programma	619	0,1	402	0,1

TABELLA N. 16.1 CONSISTENZA DEI RESIDUI PASSIVI PER MISSIONE, PROGRAMMA E AZIONE

(MIGLIAIA DI EURO)

MISSIONE/PROGRAMMA/AZIONE	AL 1 GENNAIO 2022		AL 31 DICEMBRE 2022	
	IN MIGLIAIA DI EURO	IN % DEGLI IMPEGNI 2021	IN MIGLIAIA DI EURO	IN % DEGLI IMPEGNI 2022
Gestione e assistenza del personale dei Carabinieri per la tutela forestale, ambientale e agroalimentare	732	11,6	1.269	19,2
Prevenzione e repressione dei reati agro-ambientali e sicurezza alimentare	140	4,4	982	27,7
Controllo del territorio per il contrasto ai reati in danno all'ambiente, alla fauna e alla flora	2.229	16,7	2.030	18,6
Protezione del territorio e contrasto all'aggressione degli ecosistemi agro-forestali	1.503	9,6	1.938	22,5
Salvaguardia della biodiversità anche in attuazione di convenzioni internazionali, tutela e gestione delle aree naturali protette, educazione e monitoraggio ambientale	2.932	19,8	3.721	24,1
Tutela e valorizzazione dei territori rurali, montani e forestali (18.18)	1.883	17,0	1.129	2,9
Spese di personale per il programma	-	-	-	-
Politiche forestali, tutela e valorizzazione dei prodotti forestali e certificazione CITES	1.883	34,3	1.129	3,2
Politiche di tutela e valorizzazione dei territori rurali, montani e forestali	0	0,0	-	0,0
Prevenzione e risanamento del danno ambientale e bonifiche (18.19)	175.965	219,5	168.624	212,2
Spese di personale per il programma	18	0,8	-	-
Accertamento e risarcimento in materia di danno ambientale	1	0,4	-	0,0
Interventi di risanamento ambientale e bonifiche	175.946	226,4	168.623	228,6
Attività internazionale e comunitaria per la transizione ecologica (18.20)	53.232	-	40.124	46,4
Spese di personale per il programma	-	-	-	-
Attuazione accordi e impegni internazionali e comunitari	969	-	2.189	4,3
Cooperazione internazionale	52.264	-	37.935	110,1
Valutazioni e autorizzazioni ambientali e interventi per la qualità dell'aria e prevenzione e riduzione dell'inquinamento (18.21)	200.844	-	256.313	181,8
Spese di personale per il programma	4	-	-	-
Verifiche di compatibilità ambientale e rilascio delle autorizzazioni	2.339	-	9.704	52,3

TABELLA N. 16.1 CONSISTENZA DEI RESIDUI PASSIVI PER MISSIONE, PROGRAMMA E AZIONE

(MIGLIAIA DI EURO)

MISSIONE/PROGRAMMA/AZIONE	AL 1 GENNAIO 2022		AL 31 DICEMBRE 2022	
	IN MIGLIAIA DI EURO	IN % DEGLI IMPEGNI 2021	IN MIGLIAIA DI EURO	IN % DEGLI IMPEGNI 2022
Prevenzione e riduzione dell'inquinamento acustico ed elettromagnetico	1.686		1.678	99,5
Prevenzione e riduzione dell'inquinamento atmosferico	196.815		244.931	206,8
Casa e assetto urbanistico (19)	174.986	15,4	205.529	5,0
Politiche abitative e riqualificazione periferie (19.1)	44.984	8,3	54.984	9,4
Politiche abitative	44.984	14,1	54.984	10,7
Riqualificazione periferie e aree urbane degradate	-	-	-	-
Politiche abitative, urbane e territoriali (19.2)	130.002	22,1	150.545	15,5
Spese di personale per il programma	51	1,7	-	0,0
Edilizia residenziale sociale	49.413	16,1	93.970	15,2
Interventi e misure per la riduzione del disagio abitativo	80.538	28,8	56.576	16,2
Tutela della salute (20)	1.528.225	20,1	2.010.819	28,8
Prevenzione e promozione della salute umana ed assistenza sanitaria al personale navigante e aeronavigante (20.1)	201.146	3,4	262.165	67,0
Spese di personale per il programma	2	0,0	3	0,0
Sorveglianza, prevenzione e controllo delle malattie a tutela della salute	195.403	3,3	249.532	81,2
Organizzazione e coordinamento delle reti a tutela della salute (in materia di trasfusioni, trapianti, cecità ed altro)	3.141	26,7	11.301	58,9
Controllo sul doping e tutela della salute nelle attività sportive	773	65,9	1.008	72,9
Assistenza sanitaria al personale navigante	1.826	9,2	320	1,7
Sanita' pubblica veterinaria (20.2)	1.037	2,5	3.375	6,1
Spese di personale per il programma	-	-	-	0,0
Sorveglianza epidemiologica, prevenzione, controllo ed eradicazione delle malattie animali	100	1,6	156	1,0
Benessere e alimentazione animale, sorveglianza sul farmaco veterinario	938	16,7	3.219	55,5

TABELLA N. 16.1 CONSISTENZA DEI RESIDUI PASSIVI PER MISSIONE, PROGRAMMA E AZIONE

(MIGLIAIA DI EURO)

MISSIONE/PROGRAMMA/AZIONE	AL 1 GENNAIO 2022		AL 31 DICEMBRE 2022	
	IN MIGLIAIA DI EURO	IN % DEGLI IMPEGNI 2021	IN MIGLIAIA DI EURO	IN % DEGLI IMPEGNI 2022
Programmazione del Servizio Sanitario Nazionale per l'erogazione dei Livelli Essenziali di Assistenza (20.3)	1.128.238	158,9	1.651.744	201,0
Spese di personale per il programma	-	-	-	-
Programmazione, coordinamento e monitoraggio del Sistema sanitario nazionale e verifica e monitoraggio dei livelli essenziali di assistenza	1.081.555	200,7	1.651.275	272,8
Assistenza sanitaria in ambito europeo e internazionale	46.684	28,5	469	0,2
Regolamentazione e vigilanza in materia di prodotti farmaceutici ed altri prodotti sanitari ad uso umano (20.4)	8.613	52,3	7.407	55,7
Spese di personale per il programma	-	-	-	-
Sorveglianza e vigilanza del mercato di dispositivi medici, prodotti farmaceutici e altri prodotti sanitari ad uso umano	8.613	94,5	7.407	155,3
Vigilanza, prevenzione e repressione nel settore sanitario (20.5)	1.256	11,2	1.087	10,4
Spese di personale del programma (Comando dei Carabinieri)	-	-	-	-
Vigilanza nel settore sanitario svolta dai Nuclei Antisofisticazioni e Sanità dell'Arma dei Carabinieri	1.256	19,0	1.087	17,2
Comunicazione e promozione per la tutela della salute umana e della sanità pubblica veterinaria e attività' e coordinamento in ambito internazionale (20.6)	744	3,6	879	3,7
Spese di personale per il programma	-	-	-	-
Promozione di interventi di informazione, comunicazione ed educazione per la tutela della salute (in materia di trapianti, alcool, droghe, AIDS, sterilità ed altro)	694	32,4	712	20,5
Promozione delle relazioni internazionali bilaterali e dei rapporti con gli organismi europei ed internazionali	50	0,3	167	1,1
Vigilanza sugli enti e sicurezza delle cure (20.7)	80.926	11,5	53.193	7,5
Spese di personale per il programma	-	-	-	-
Attività di vigilanza e trasferimenti per il funzionamento e per le attività degli enti vigilati	20.119	7,1	34.766	11,6
Indennizzi e risarcimenti a soggetti danneggiati da trasfusioni, emoderivati e vaccinazioni obbligatorie. Accertamenti medico-legali	60.807	14,6	18.427	4,5
Sicurezza degli alimenti e nutrizione (20.8)	5.152	29,4	5.442	29,5

TABELLA N. 16.1	CONSISTENZA DEI RESIDUI PASSIVI PER MISSIONE, PROGRAMMA E AZIONE			
	(MIGLIAIA DI EURO)			
MISSIONE/PROGRAMMA/AZIONE	AL 1 GENNAIO 2022		AL 31 DICEMBRE 2022	
	IN MIGLIAIA DI EURO	IN % DEGLI IMPEGNI 2021	IN MIGLIAIA DI EURO	IN % DEGLI IMPEGNI 2022
Spese di personale per il programma	-	-	-	-
Misure atte a migliorare la qualità nutrizionale degli alimenti e a fronteggiare le allergie e le intolleranze alimentari	5.011	87,1	5.014	88,8
Sorveglianza e controllo sanitario delle produzioni e della commercializzazione degli alimenti	141	4,8	427	13,2
Attività consultiva per la tutela della salute (20.9)	3	0,1	4	0,1
Spese di personale per il programma	-	-	-	-
Supporto all'attività consultiva per la tutela della salute	3	1,1	4	1,6
Sistemi informativi per la tutela della salute e il governo del Servizio Sanitario Nazionale (20.10)	101.055	80,8	25.489	91,7
Spese di personale per il programma	-	-	-	-
Sviluppo, funzionamento e gestione dei sistemi informativi volti alla tutela della salute e analisi e divulgazione delle informazioni per la valutazione dello stato sanitario del Paese	101.055	83,3	25.489	108,4
Regolamentazione e vigilanza delle professioni sanitarie (20.11)	10	0,2	8	0,1
Spese di personale per il programma	-	-	-	-
Attività di regolamentazione, vigilanza e riconoscimento nell'ambito della disciplina delle professioni sanitarie	10	0,7	8	0,4
Coordinamento generale in materia di tutela della salute, innovazione e politiche internazionali (20.12)	44	1,5	27	0,5
Spese di personale per il programma	-	-	-	-
Coordinamento degli uffici e delle attività del Ministero, delle relazioni europee e internazionali	44	9,7	27	6,8
Tutela e valorizzazione dei beni e attività culturali e paesaggistici (21)	1.918.294	54,0	2.748.756	13,5
Sostegno, valorizzazione e tutela del settore dello spettacolo dal vivo (21.2)	64.324	9,8	34.784	5,6
Spese di personale per il programma	0	0,0	15	0,5
Sostegno allo spettacolo dal vivo di carattere lirico - sinfonico	3	0,0	25	0,0
Sostegno allo spettacolo dal vivo di carattere musicale	21.260	16,2	3.131	2,9

TABELLA N. 16.1 CONSISTENZA DEI RESIDUI PASSIVI PER MISSIONE, PROGRAMMA E AZIONE

(MIGLIAIA DI EURO)

MISSIONE/PROGRAMMA/AZIONE	AL 1 GENNAIO 2022		AL 31 DICEMBRE 2022	
	IN MIGLIAIA DI EURO	IN % DEGLI IMPEGNI 2021	IN MIGLIAIA DI EURO	IN % DEGLI IMPEGNI 2022
Sostegno allo spettacolo dal vivo di carattere teatrale di prosa	1.264	1,4	2.758	2,5
Sostegno allo spettacolo dal vivo di danza	192	1,3	-	0,0
Sostegno alle attività circensi	1.251	16,1	4.431	50,8
Promozione dello spettacolo dal vivo	40.353	21,4	24.424	37,4
Vigilanza, prevenzione e repressione in materia di patrimonio culturale (21.5)	10	0,1	101	1,1
Spese di personale per il programma	-	-	-	-
Vigilanza, prevenzione e repressione in materia di patrimonio culturale svolte dall'Arma dei Carabinieri	10	0,3	101	2,9
Tutela dei beni archeologici (21.6)	5.295	5,1	3.852	4,0
Spese di personale per il programma	712	0,8	479	0,6
Tutela e salvaguardia dei beni archeologici	3.779	41,5	3.103	31,5
Promozione e valorizzazione del patrimonio archeologico	804	29,6	270	8,6
Tutela e valorizzazione dei beni archivistici (21.9)	18.991	16,5	45.350	29,7
Spese di personale per il programma	266	0,4	143	0,2
Tutela, conservazione e gestione del patrimonio archivistico	16.769	46,3	43.266	61,1
Acquisizione, fruizione, divulgazione, promozione e valorizzazione del patrimonio archivistico	1.421	22,0	1.221	16,3
Coordinamento dei sistemi informativi archivistici e Sistema Archivistico Nazionale	535	22,4	721	28,1
Tutela e valorizzazione dei beni librari, promozione e sostegno del libro e dell'editoria (21.10)	11.711	7,8	4.737	3,8
Spese di personale per il programma	159	0,3	227	0,5
Acquisizione, catalogazione e digitalizzazione del patrimonio librario	649	2,0	2.069	5,9
Conservazione, fruizione e valorizzazione del patrimonio librario	2.495	10,8	2.310	8,6
Promozione del libro, sostegno ai prodotti editoriali a elevato contenuto culturale e attuazione della legge sul diritto d'autore	8.408	18,1	131	0,8

TABELLA N. 16.1 CONSISTENZA DEI RESIDUI PASSIVI PER MISSIONE, PROGRAMMA E AZIONE

(MIGLIAIA DI EURO)

MISSIONE/PROGRAMMA/AZIONE	AL 1 GENNAIO 2022		AL 31 DICEMBRE 2022	
	IN MIGLIAIA DI EURO	IN % DEGLI IMPEGNI 2021	IN MIGLIAIA DI EURO	IN % DEGLI IMPEGNI 2022
Tutela delle belle arti e tutela e valorizzazione del paesaggio (21.12)	28.020	24,0	63.732	37,9
Spese di personale per il programma	103	0,1	3.864	4,5
Supporto allo svolgimento delle funzioni di indirizzo	3.606	28,2	7.428	29,1
Tutela delle belle arti e dei beni di interesse culturale	24.118	93,2	51.771	95,4
Tutela, promozione e valorizzazione del paesaggio	194	150,1	670	39,7
Ammortamento mutui per la tutela delle belle arti e tutela e valorizzazione del paesaggio	-	-	-	-
Valorizzazione del patrimonio culturale e coordinamento del sistema museale (21.13)	89.275	17,1	65.198	16,5
Spese di personale per il programma	581	0,3	1.619	0,7
Incremento, promozione, valorizzazione e conservazione del patrimonio culturale	20.847	55,8	26.867	65,2
Coordinamento e funzionamento del sistema museale	67.847	24,6	36.712	32,5
Coordinamento ed indirizzo per la salvaguardia del patrimonio culturale (21.14)	491.791	126,5	790.141	126,7
Spese di personale per il programma	2	0,0	90	1,2
Coordinamento delle attività internazionali connesse alle convenzioni UNESCO e piani d'azione europei	5.741	162,3	8.809	125,7
Indirizzo per la tutela, la salvaguardia e la promozione dello sviluppo del patrimonio culturale	486.048	128,0	781.242	128,3
Interventi a sostegno dei settori dello spettacolo, cinema e audiovisivo a seguito dell'emergenza COVID 19	-	-	-	-
Interventi a favore dei beni e delle attività culturali a seguito dell'emergenza COVID 19	-	-	-	-
Tutela del patrimonio culturale (21.15)	1.074.764	145,2	1.192.665	167,4
Spese di personale per il programma	55	0,3	-	0,0
Salvaguardia e valorizzazione delle belle arti, dell'architettura, dell'arte contemporanea e del paesaggio	419.109	164,6	488.299	265,9
Salvaguardia e valorizzazione del patrimonio archeologico	124.766	176,7	109.952	521,4

TABELLA N. 16.1 CONSISTENZA DEI RESIDUI PASSIVI PER MISSIONE, PROGRAMMA E AZIONE

(MIGLIAIA DI EURO)

MISSIONE/PROGRAMMA/AZIONE	AL 1 GENNAIO 2022		AL 31 DICEMBRE 2022	
	IN MIGLIAIA DI EURO	IN % DEGLI IMPEGNI 2021	IN MIGLIAIA DI EURO	IN % DEGLI IMPEGNI 2022
Salvaguardia e valorizzazione del patrimonio archivistico	27.534	150,2	26.709	500,7
Salvaguardia e valorizzazione del patrimonio librario	14.231	104,9	14.037	142,2
Salvaguardia, valorizzazione ed interventi per i beni e le attività culturali	180.899	223,8	252.688	124,1
Interventi di salvaguardia e valorizzazione del patrimonio culturale in situazioni di emergenza	2.491	19,2	2.239	15,1
Interventi finanziari a favore del proprietario, possessore o detentore del bene culturale	11.875	116,7	14.803	125,0
Ammortamento mutui per la tutela del patrimonio culturale	-	-	-	-
Promozione della fruizione del patrimonio culturale	293.804	131,2	283.937	121,9
Tutela e promozione dell'arte e dell'architettura contemporanea e delle periferie urbane (21.16)	15.044	59,3	11.292	35,2
Spese di personale per il programma	0	0,0	7	0,3
Promozione dell'architettura e dell'arte contemporanea, del design e della moda	12.864	60,6	10.399	37,0
Interventi per la rigenerazione urbana	2.180	102,0	886	61,7
Sostegno, valorizzazione e tutela del settore cinema e audiovisivo (21.18)	113.162	15,8	515.431	75,6
Spese di personale per il programma	0	0,0	-	0,0
Promozione del cinema italiano	232	14,6	59	1,8
Sostegno al settore cinematografico e audiovisivo	112.929	15,9	515.372	76,4
Realizzazione attività' di tutela in ambito territoriale (21.19)	1.004	11,8	1.952	8,7
spese di personale per il programma	15	0,3	31	0,2
Attuazione interventi di tutela del patrimonio culturale nel territorio di pertinenza	988	32,2	1.921	50,0
Coordinamento e attuazione interventi per la sicurezza del patrimonio culturale e per le emergenze (21.20)	4.904	191,2	19.519	77,7
Spese per il personale di programma	-	-	24	3,2
Attività di indirizzo per messa in sicurezza in fase emergenziale e di ricostruzione	4.904	206,3	19.496	79,9

TABELLA N. 16.1		CONSISTENZA DEI RESIDUI PASSIVI PER MISSIONE, PROGRAMMA E AZIONE			
		(MIGLIAIA DI EURO)			
MISSIONE/PROGRAMMA/AZIONE		AL 1 GENNAIO 2022		AL 31 DICEMBRE 2022	
		IN MIGLIAIA DI EURO	IN % DEGLI IMPEGNI 2021	IN MIGLIAIA DI EURO	IN % DEGLI IMPEGNI 2022
Istruzione scolastica	(22)	3.738.068	7,0	4.498.844	1,4
Programmazione e coordinamento dell'istruzione	(22.1)	572.506	100,5	928.308	102,9
Spese di personale per il programma		0	0,0	-	-
Interventi per la sicurezza nelle scuole statali e per l'edilizia scolastica		3.000		-	-
Supporto alla programmazione e al coordinamento dell'istruzione scolastica		569.506	100,7	928.308	103,5
Sviluppo del sistema istruzione scolastica, diritto allo studio ed edilizia scolastica	(22.8)	2.458.474	206,3	2.899.301	224,1
Spese di personale per il programma		30	0,3	68	0,5
Promozione e sostegno a iniziative di educazione, inclusa la tutela delle minoranze linguistiche		3.317	15,7	3.591	19,3
Lotta alla dispersione scolastica, orientamento e prevenzione del disagio giovanile		1.211	13,1	2.241	24,8
Valorizzazione e promozione delle eccellenze		620	32,8	245	13,9
Sostegno alle famiglie per il diritto allo studio		80.598	56,1	79.674	46,0
Cooperazione in materia culturale		16	1,3	57	5,3
Interventi per la sicurezza nelle scuole statali e per l'edilizia scolastica		2.313.408	260,3	2.758.245	272,5
Supporto all'innovazione e valutazione dell'istruzione scolastica		59.274	51,8	55.179	85,1
Istituzioni scolastiche non statali	(22.9)	84.035	12,1	81.964	12,0
Trasferimenti e contributi per le scuole non statali		84.035	12,1	81.964	12,0
Istruzione terziaria non universitaria e formazione professionale	(22.15)	15.369	22,6	1.090	2,2
Spese di personale per il programma		-	-	-	-
Contributi agli Istituti Tecnici Superiori e ai percorsi Istruzione e Formazione Tecnica Superiore		15.369	22,7	1.090	2,2
Realizzazione degli indirizzi e delle politiche in ambito territoriale in materia di istruzione	(22.16)	2.352	0,6	1.959	0,5
Spese di personale per il programma		433	0,3	425	0,3

TABELLA N. 16.1 CONSISTENZA DEI RESIDUI PASSIVI PER MISSIONE, PROGRAMMA E AZIONE

(MIGLIAIA DI EURO)

MISSIONE/PROGRAMMA/AZIONE	AL 1 GENNAIO 2022		AL 31 DICEMBRE 2022	
	IN MIGLIAIA DI EURO	IN % DEGLI IMPEGNI 2021	IN MIGLIAIA DI EURO	IN % DEGLI IMPEGNI 2022
Organizzazione dei servizi sul territorio, coordinamento e vigilanza sulle attività degli istituti scolastici statali	1.919	0,7	1.534	0,6
Istruzione del primo ciclo (22.17)	41.827	0,1	43.914	0,1
Spese di personale per il programma (docenti)	-	-	-	-
Spese di personale per il programma (dirigenti scolastici e personale ATA)	-	-	17.790	0,4
Interventi di integrazione scolastica degli studenti con bisogni educativi speciali incluse le spese del personale (docenti di sostegno)	-	-	-	-
Funzionamento degli istituti scolastici statali del primo ciclo	41.289	6,0	25.607	8,5
Continuità del servizio scolastico	352	0,0	376	0,0
Miglioramento dell'offerta formativa	186	0,0	141	0,0
Istruzione del secondo ciclo (22.18)	21.695	0,1	12.168	0,1
Spese di personale per il programma (docenti)	-	-	-	-
Spese di personale per il programma (dirigenti scolastici e personale ATA)	-	-	-	-
Interventi di integrazione scolastica degli studenti con bisogni educativi speciali incluse le spese del personale (docenti di sostegno)	-	-	-	-
Funzionamento degli istituti scolastici statali del secondo ciclo	21.283	4,0	11.700	7,7
Continuità del servizio scolastico	137	0,0	180	0,0
Miglioramento dell'offerta formativa	275	0,0	288	0,0
Reclutamento e aggiornamento dei dirigenti scolastici e del personale scolastico per l'istruzione (22.19)	541.809	119,8	530.140	123,5
Spese di personale per il programma	10	25,9	10	27,5
Reclutamento e aggiornamento dei dirigenti scolastici e del personale scolastico per l'istruzione del primo ciclo	347.262	116,7	347.995	123,0
Reclutamento e aggiornamento dei dirigenti scolastici e del personale scolastico per l'istruzione del secondo ciclo	182.789	122,9	175.259	127,5

TABELLA N. 16.1	CONSISTENZA DEI RESIDUI PASSIVI PER MISSIONE, PROGRAMMA E AZIONE			
	(MIGLIAIA DI EURO)			
MISSIONE/PROGRAMMA/AZIONE	AL 1 GENNAIO 2022		AL 31 DICEMBRE 2022	
	IN MIGLIAIA DI EURO	IN % DEGLI IMPEGNI 2021	IN MIGLIAIA DI EURO	IN % DEGLI IMPEGNI 2022
Formazione iniziale, tirocinio e inserimento	11.747	197,7	6.876	78,0
Istruzione universitaria e formazione post-universitaria (23)	1.091.004	10,9	1.558.385	2,5
Diritto allo studio e sviluppo della formazione superiore (23.1)	22.066	4,7	27.337	6,3
Spese di personale per il programma	7	0,2	6	0,1
Sostegno agli studenti tramite borse di studio e prestiti d'onore	17.002	5,0	1.604	0,5
Promozione di attività culturali, sportive e ricreative presso università e collegi universitari	5.004	8,1	25.503	46,2
Realizzazione o ristrutturazione di alloggi per studenti universitari	53	0,1	225	0,4
Istituzioni dell'Alta Formazione Artistica, Musicale e Coreutica (23.2)	44.283	7,7	44.407	7,0
Spese di personale per il programma	0	0,1	2	0,3
Spese di personale per il programma (docenti)	-	-	-	-
Spese di personale per il programma (personale amministrativo)	5	0,0	7	0,0
Supporto alla programmazione degli istituti di alta formazione artistica, musicale e coreutica	5.731	5,5	9.469	9,7
Interventi di edilizia e acquisizione di attrezzature per gli istituti di alta cultura	38.508	98,5	34.915	237,6
Continuità del servizio di istruzione e di formazione post-universitaria	-	-	-	-
Miglioramento dell'offerta universitaria e formativa	40	0,2	15	0,0
Sistema universitario e formazione post-universitaria (23.3)	975.310	11,2	1.419.856	15,5
Spese di personale per il programma	16	0,5	26	0,7
Finanziamento delle università statali	674.483	8,0	1.087.306	12,5
Contributi a favore delle università non statali	29.402	27,5	182	0,3
Interventi di edilizia universitaria	219.064	106,6	290.356	140,3
Supporto alla programmazione e valutazione del sistema universitario	535	6,5	177	0,1

TABELLA N. 16.1 CONSISTENZA DEI RESIDUI PASSIVI PER MISSIONE, PROGRAMMA E AZIONE

(MIGLIAIA DI EURO)

MISSIONE/PROGRAMMA/AZIONE	AL 1 GENNAIO 2022		AL 31 DICEMBRE 2022	
	IN MIGLIAIA DI EURO	IN % DEGLI IMPEGNI 2021	IN MIGLIAIA DI EURO	IN % DEGLI IMPEGNI 2022
Ammortamento mutui per edilizia universitaria	51.809	365,5	41.809	574,7
Coordinamento e supporto amministrativo per le politiche della formazione superiore e della ricerca (23.4)	156	41,1	1.096	43,2
Spese di personale per il programma	150	68,1	184	13,8
Supporto alla programmazione e coordinamento delle politiche della formazione superiore e della ricerca	6	4,0	912	75,5
Formazione superiore e ricerca in ambito internazionale (23.5)	49.188	26,3	65.689	30,2
Spese di personale per il programma	-	-	-	0,0
Coordinamento e sostegno della ricerca in ambito internazionale	39.096	462,3	55.168	188,6
Partecipazione dell'Italia agli organismi internazionali correlati alla ricerca che discendono da obblighi governativi	7.501	4,3	5.501	3,0
Cooperazione e promozione di iniziative di collaborazione internazionale nel settore della formazione superiore	2.591	87,1	5.021	80,2
Diritti sociali, politiche sociali e famiglia (24)	2.589.497	5,6	4.359.256	1,0
Terzo settore (associazionismo, volontariato, Onlus e formazioni sociali) e responsabilita' sociale delle imprese e delle organizzazioni (24.2)	160.053	32,5	168.936	31,4
Spese di personale per il programma	5	0,2	-	-
Sviluppo, promozione, monitoraggio e controllo delle organizzazioni di terzo settore	160.048	32,7	168.936	31,6
Famiglia, pari opportunita' e situazioni di disagio (24.5)	-	-	-	-
Politiche per la famiglia e le disabilita'	-	-	-	-
Promozione e garanzia delle pari opportunita'	-	-	-	-
Lotta alle dipendenze	-	-	-	-
Tutela delle minoranze linguistiche	-	-	-	-
Garanzia dei diritti dei cittadini (24.6)	5.910	6,0	982	0,9
Spese di personale per il programma	-	-	-	-

TABELLA N. 16.1		CONSISTENZA DEI RESIDUI PASSIVI PER MISSIONE, PROGRAMMA E AZIONE			
(MIGLIAIA DI EURO)					
MISSIONE/PROGRAMMA/AZIONE	AL 1 GENNAIO 2022		AL 31 DICEMBRE 2022		
	IN MIGLIAIA DI EURO	IN % DEGLI IMPEGNI 2021	IN MIGLIAIA DI EURO	IN % DEGLI IMPEGNI 2022	
Riparazioni pecuniarie per errori giudiziari, ingiusta detenzione, responsabilità civile dei giudici e violazione dei diritti umani	5.752	6,9	922	1,0	1,0
Accertamento e riconoscimento cause di servizio, spese di giudizio per invalidità civile e di patrocinio legale	158	2,7	60	1,1	1,1
Sostegno in favore di pensionati di guerra ed assimilati, perseguitati politici e razziali (24.11)	4.948	1,5	3.268	1,1	1,1
Sostegno ai pensionati di guerra ed assimilati	3.657	1,3	2.656	1,0	1,0
Trattamenti economici a perseguitati politici, razziali e deportati	1.291	3,6	612	1,9	1,9
Trasferimenti assistenziali a enti previdenziali, finanziamento nazionale spesa sociale, programmazione, monitoraggio e valutazione politiche sociali e di inclusione attiva (24.12)	2.418.586	5,4	4.186.070	8,0	8,0
Spese di personale per il programma	17	0,4	2	0,0	0,0
Concorso dello Stato alle politiche sociali erogate a livello territoriale	433.966	109,0	524.309	135,4	135,4
Invalidi civili, non autosufficienti, persone con disabilità	831.451	4,3	1.469.696	7,3	7,3
Politiche per l'infanzia e la famiglia	3.123	0,0	1.003.655	6,0	6,0
Assegni e pensioni sociali	28	0,0	21	0,0	0,0
Lotta contro la povertà	640.102	23,1	836.934	124,2	124,2
Contributo dello Stato al funzionamento della GRAS per le politiche assistenziali	-	-	-	-	-
Reddito di cittadinanza	509.900	5,8	351.454	4,3	4,3
Sostegno al reddito tramite la carta acquisti (24.13)	-	-	-	-	-
Sostegno al reddito tramite carta acquisti	-	-	-	-	-
Tutela della privacy (24.14)	-	-	-	-	-
Tutela della privacy	-	-	-	-	-
Politiche previdenziali (25)	2.711.842	2,4	2.763.397	0,3	0,3
Previdenza obbligatoria e complementare, sicurezza sociale - trasferimenti agli enti ed organismi interessati (25.2)	-	-	-	-	-

TABELLA N. 16.1 CONSISTENZA DEI RESIDUI PASSIVI PER MISSIONE, PROGRAMMA E AZIONE

(MIGLIAIA DI EURO)

MISSIONE/PROGRAMMA/AZIONE	AL 1 GENNAIO 2022		AL 31 DICEMBRE 2022	
	IN MIGLIAIA DI EURO	IN % DEGLI IMPEGNI 2021	IN MIGLIAIA DI EURO	IN % DEGLI IMPEGNI 2022
Trattamenti previdenziali per particolari categorie di lavoratori	-	-	-	-
Contribuzione aggiuntiva a carico del datore di lavoro per i dipendenti delle amministrazioni statali	-	-	-	-
Previdenza complementare dei pubblici dipendenti	-	-	-	-
Previdenza obbligatoria e complementare, assicurazioni sociali (25.3)	2.711.842	2,7	2.763.397	3,0
Spese di personale per il programma	24	0,6	16	0,4
Prepensionamenti	-	-	54.458	0,5
Pensioni d'annata (Sostegno ai trattamenti pensionistici anteriori al 1988)	-	-	-	-
Potenziamento e promozione del ruolo sistemico della previdenza complementare	-	-	-	-
Agevolazioni contributive, sottocontribuzioni ed esoneri per incentivare l'occupazione	1.776.800	11,0	1.166.923	9,2
Agevolazioni contributive, sottocontribuzioni ed esoneri per il sostegno allo sviluppo di particolari settori o territori svantaggiati	26.679	0,3	1.379.546	20,0
Tutela previdenziale obbligatoria della maternità e della famiglia	-	-	-	-
Finanziamento e vigilanza degli istituti di patronato	33.171	6,0	68.740	13,1
Contributo dello Stato al funzionamento della GRAS per le politiche previdenziali	-	-	-	-
Attività di gestione dei trasferimenti dello Stato per le politiche previdenziali	491	77,0	73	31,9
Sostegno alle gestioni previdenziali	874.677	1,4	93.640	0,2
Politiche per il lavoro (26)	11.789.980	51,9	10.995.331	18,9
Politiche passive del lavoro e incentivi all'occupazione (26.6)	10.372.092	50,0	9.351.498	54,1
Spese di personale per il programma	21	0,5	3	0,1
Trattamenti di integrazione salariale in costanza di rapporto di lavoro e indennità collegate alla cessazione del rapporto di lavoro	3.397.929	27,7	1.262.096	14,8
Sostegno e promozione dell'occupazione e del reddito	6.974.143	82,4	8.089.400	92,5

TABELLA N. 16.1	CONSISTENZA DEI RESIDUI PASSIVI PER MISSIONE, PROGRAMMA E AZIONE			
	(MIGLIAIA DI EURO)			
MISSIONE/PROGRAMMA/AZIONE	AL 1 GENNAIO 2022		AL 31 DICEMBRE 2022	
	IN MIGLIAIA DI EURO	IN % DEGLI IMPEGNI 2021	IN MIGLIAIA DI EURO	IN % DEGLI IMPEGNI 2022
Coordinamento e integrazione delle politiche del lavoro e delle politiche sociali, innovazione e coordinamento amministrativo (26.7)	103	0,3	125	0,4
Spese di personale per il programma	21	0,6	7	0,2
Integrazione e monitoraggio delle politiche del lavoro e delle politiche sociali e coordinamento amministrativo	82	28,4	117	47,9
Supporto tecnico per la formazione, il lavoro e le politiche sociali	-	-	-	-
Politiche di regolamentazione in materia di rapporti di lavoro (26.8)	36.060	67,5	4.254	6,9
Spese di personale per il programma	12	0,3	4	0,1
Disciplina dei rapporti di lavoro, rappresentatività sindacale e scioperi	48	1,1	856	16,4
Accertamenti medico-legali sulle assenze dei dipendenti pubblici	36.000	99,5	3.394	6,5
Contrasto al lavoro nero e irregolare, prevenzione e osservanza delle norme di legislazione sociale e del lavoro (26.9)	4.693	1,3	55.450	13,8
Contrasto all'illegalità del lavoro, prevenzione e sicurezza sui luoghi di lavoro mediante l'attività ispettiva svolta dall'Ispettorato nazionale del lavoro	4.693	1,3	55.450	13,8
Politiche attive del lavoro, rete dei servizi per il lavoro e la formazione (26.10)	1.261.326	85,6	1.381.322	186,1
Spese di personale per il programma	-	-	3	0,1
Promozione e realizzazione di interventi a favore dell'inserimento lavorativo e della formazione professionale dei lavoratori svolta dall'Agenzia nazionale per le politiche attive del lavoro (ANPAL)	1.261.326		1.381.319	186,7
Prevenzione in materia di salute e sicurezza nei luoghi di lavoro (26.11)	73.983		159.061	11,4
Spese di personale per il programma	-	-	-	-
Prevenzione in materia di salute e sicurezza sui luoghi di lavoro e sostegno alle famiglie delle vittime di infortuni sul lavoro	14		98	1,0
Indennizzi e incentivi in materia di infortuni e malattie professionali	73.970		158.963	11,5
Sistemi informativi per il monitoraggio e lo sviluppo delle politiche sociali e del lavoro, logistica e servizi di comunicazione istituzionale (26.12)	41.723	79,7	43.621	92,2
Spese di personale per il programma	4	0,2	6	0,1
Promozione e realizzazione del sistema informativo del lavoro, compreso quello dell'attività di vigilanza sul lavoro	41.719	82,7	43.615	103,0

TABELLA N. 16.1 CONSISTENZA DEI RESIDUI PASSIVI PER MISSIONE, PROGRAMMA E AZIONE

(MIGLIAIA DI EURO)

MISSIONE/PROGRAMMA/AZIONE	AL 1 GENNAIO 2022		AL 31 DICEMBRE 2022	
	IN MIGLIAIA DI EURO	IN % DEGLI IMPEGNI 2021	IN MIGLIAIA DI EURO	IN % DEGLI IMPEGNI 2022
Immigrazione, accoglienza e garanzia dei diritti (27)	964.176	35,4	989.693	10,0
Flussi migratori, interventi per lo sviluppo della coesione sociale, garanzia dei diritti, rapporti con le confessioni religiose (27.2)	959.410	64,1	985.366	56,8
Spese di personale per il programma	-	-	-	-
Interventi a favore degli stranieri anche richiedenti asilo e profughi	932.538	67,2	976.143	59,7
Interventi di protezione sociale	10.343	106,4	8.973	145,3
Rapporti con le confessioni religiose ed amministrazione del patrimonio del FEC	16.528	78,3	213	2,1
Speciali elargizioni in favore delle vittime del terrorismo e della criminalità organizzata e delle loro famiglie	-	-	36	0,1
Flussi migratori per motivi di lavoro e politiche di integrazione sociale delle persone immigrate (27.6)	4.767	38,3	4.327	30,7
Spese di personale per il programma	9	0,4	2	0,1
Politiche sui flussi migratori e di integrazione sociale	4.757	46,4	4.326	37,9
Rapporti con le confessioni religiose (27.7)	-	-	-	-
Accordi tra Stato e confessioni religiose	-	-	-	-
Sviluppo e riequilibrio territoriale (28)	35.656.685	348,0	43.962.755	306,4
Sostegno alle politiche nazionali e comunitarie rivolte a promuovere la crescita ed il superamento degli squilibri socio-economici territoriali (28.4)	35.656.685	348,0	43.962.755	306,4
Politiche di coesione	35.656.685	348,0	43.962.755	306,4
Politiche economico-finanziarie e di bilancio e tutela della finanza pubblica (29)	12.376.613	12,9	10.940.367	1,0
Regolazione e coordinamento del sistema della fiscalità' (29.1)	35.762	3,9	118.441	11,2
Spese di personale per il programma	-	-	-	0,0
Indirizzo, regolamentazione e coordinamento del sistema della fiscalità	2.007	7,8	16.986	13,9
Gestione di tributi speciali	6.410	3,7	2.906	1,5
Realizzazione del sistema integrato delle banche dati in materia tributaria e fiscale	19.210	50,1	91.931	96,1

TABELLA N. 16.1	CONSISTENZA DEI RESIDUI PASSIVI PER MISSIONE, PROGRAMMA E AZIONE			
	(MIGLIAIA DI EURO)			
MISSIONE/PROGRAMMA/AZIONE	AL 1 GENNAIO 2022		AL 31 DICEMBRE 2022	
	IN MIGLIAIA DI EURO	IN % DEGLI IMPEGNI 2021	IN MIGLIAIA DI EURO	IN % DEGLI IMPEGNI 2022
Oneri finanziari connessi al sistema dei rimborsi di imposte	8.134	1,9	6.478	1,5
Agevolazioni fiscali connesse ad erogazioni liberali	-	-	-	-
Agevolazioni fiscali connesse a procedimenti di negoziazione assistita e gratuito patrocinio	-	-	-	-
Contributi ai partiti politici e alle associazioni culturali	-	-	140	0,6
Prevenzione e repressione delle frodi e delle violazioni agli obblighi fiscali (29.3)	235.452	7,9	274.170	8,4
Spese di personale per il programma	133	0,0	696	0,0
Gestione e assistenza del personale del Corpo della Guardia di Finanza	62	0,1	45	0,1
Contrasto all'evasione e all'elusione fiscale, tutela della spesa pubblica e salvaguardia del mercato dei capitali e dei beni e servizi in ambito nazionale e dell'U.E.	33.771	11,9	22.520	6,9
Reclutamento e didattica a supporto del contratto e della repressione degli illeciti a danno degli interessi economico - finanziari nazionali e in ambito U.E.	270	2,8	271	2,3
Trattamenti pensionistici	465	1,7	98	0,2
Investimenti finalizzati al miglioramento ed ammodernamento delle strutture, dei mezzi e delle dotazioni	200.751	188,7	250.539	138,1
Regolamentazione e vigilanza sul settore finanziario (29.4)	6.732.149	295,0	7.449.169	402,6
Spese di personale per il programma	-	-	-	0,0
Prevenzione dei reati finanziari, antifrode, antifalsificazione, anticicliaggio e lotta all'usura	16.552	8,4	11.427	5,2
Regolamentazione e vigilanza sui mercati finanziari, settore creditizio e sistema dei pagamenti (comprese Fondazioni e settore della previdenza complementare)	832.126	155,3	529.609	259,3
Sostegno sistema creditizio	5.882.469	3.713,2	6.906.901	521,6
Restituzione alla Grecia dei profitti sui titoli di Stato	-	-	-	-
Misure premiali per favorire l'utilizzo di strumenti di pagamento elettronici	1.001	0,1	1.231	41,0
Regolazioni contabili, restituzioni e rimborsi d'imposte (29.5)	351.237	0,4	5.399	0,0
Rimborsi di imposte dirette	586	0,0	1.508	0,0

TABELLA N. 16.1 CONSISTENZA DEI RESIDUI PASSIVI PER MISSIONE, PROGRAMMA E AZIONE

(MIGLIAIA DI EURO)

MISSIONE/PROGRAMMA/AZIONE	AL 1 GENNAIO 2022		AL 31 DICEMBRE 2022	
	IN MIGLIAIA DI EURO	IN % DEGLI IMPEGNI 2021	IN MIGLIAIA DI EURO	IN % DEGLI IMPEGNI 2022
Rimborsi di imposte indirette	6.737	0,0	2.972	0,0
Restituzione di imposte e rimborsi	834	0,2	920	0,3
Vincite sui giochi e lotterie	342.202	2,2	-	-
Agevolazioni fiscali a favore delle famiglie per fornitura energia elettrica e gas	-	-	-	-
Ammortamento di beni immobili patrimoniali	-	-	-	-
Ammortamento beni mobili	-	-	-	-
Aggi su giochi e lotterie	878	0,0	-	-
Contenzioso in materia di giochi e lotterie e restituzione delle cauzioni	-	-	-	-
Recuperi tributari effettuati nei confronti delle Regioni a statuto speciale e delle Province autonome	-	-	-	-
Vincite su scommesse ippiche	-	-	-	-
Aggi su scommesse ippiche	-	-	-	-
Analisi e programmazione economico-finanziaria e gestione del debito e degli interventi finanziari (29.6)	3.967.625	2.702,5	1.849.030	36,6
Spese di personale per il programma	-	-	-	-
Partecipazioni azionarie e valorizzazione dell'attivo e del patrimonio pubblico	3.820.878	7.219,4	1.734.658	175,8
Gestione degli interventi finanziari dello Stato	110.257	1.020,1	108.764	2,7
Analisi, ricerche, programmazione economico-finanziaria e gestione del debito pubblico	11.490	52,4	5.607	28,9
Fondazioni lirico sinfoniche	25.000	100,0	-	-
Analisi, monitoraggio e controllo della finanza pubblica e politiche di bilancio (29.7)	377.458	87,1	385.981	79,9
Spese di personale per il programma	-	-	-	0,0
Analisi, monitoraggio e gestione della finanza pubblica, del pubblico impiego e dei flussi finanziari tra Italia e U.E.	133	2,7	62	1,0

TABELLA N. 16.1	CONSISTENZA DEI RESIDUI PASSIVI PER MISSIONE, PROGRAMMA E AZIONE			
	(MIGLIAIA DI EURO)			
MISSIONE/PROGRAMMA/AZIONE	AL 1 GENNAIO 2022		AL 31 DICEMBRE 2022	
	IN MIGLIAIA DI EURO	IN % DEGLI IMPEGNI 2021	IN MIGLIAIA DI EURO	IN % DEGLI IMPEGNI 2022
Controllo, vigilanza e liquidazione delle amministrazioni pubbliche e registro dei revisori legali	735	13,3	696	11,4
Predisposizione del Bilancio di previsione e del Rendiconto dello Stato	758	14,2	1.231	18,2
Realizzazione tessera sanitaria per il potenziamento del monitoraggio della spesa sanitaria e previdenziale	241.927	357,5	243.367	450,4
Sviluppo e funzionamento dei sistemi informativi di contabilità e finanza pubblica	133.905	72,0	140.624	64,4
Trattato del Nord Atlantico	-	-	-	-
Supporto all'azione di controllo, vigilanza e amministrazione generale della Ragioneria generale dello Stato sul territorio (29.8)	1.256	0,6	976	0,4
Spese di personale per il programma	7	0,0	-	0,0
Controllo e vigilanza amministrativo-contabile sul territorio	578	2,8	560	2,7
Gestione delle attività di erogazione servizi sul territorio, anticiclaggio e commissioni mediche di verifica	671	14,1	416	8,5
Servizi finanziari e monetazione (29.9)	2.902	3,2	2.100	1,6
Servizi finanziari	-	-	-	-
Monetazione metallica, trasporto e distribuzione monete	2.732	9,3	1.931	7,0
Servizi di tesoreria	169	0,3	169	0,3
Accertamento e riscossione delle entrate e gestione dei beni immobiliari dello Stato (29.10)	672.772	9,8	854.884	10,1
Assistenza fiscale tramite Centri Autorizzati di Assistenza Fiscale e altri intermediari	1.337	0,6	1.126	0,5
Servizio radiotelevisivo pubblico	-	-	-	-
Accertamento e relativo contenzioso in materia di entrate tributarie, catasto e mercato immobiliare, svolte dall'Agenzia delle Entrate	10.205	0,3	18.420	0,5
Gestione, razionalizzazione e valorizzazione del patrimonio immobiliare dello Stato svolte dall'Agenzia del Demanio	-	-	21.000	13,3
Interventi per la razionalizzazione dei fabbisogni allocativi e manutentivi delle pubbliche amministrazioni svolti dall'Agenzia del Demanio	644.138	622,8	810.042	185,9

TABELLA N. 16.1 CONSISTENZA DEI RESIDUI PASSIVI PER MISSIONE, PROGRAMMA E AZIONE

(MIGLIAIA DI EURO)

MISSIONE/PROGRAMMA/AZIONE	AL 1 GENNAIO 2022		AL 31 DICEMBRE 2022	
	IN MIGLIAIA DI EURO	IN % DEGLI IMPEGNI 2021	IN MIGLIAIA DI EURO	IN % DEGLI IMPEGNI 2022
Controllo, accertamento e riscossione delle imposte sulla circolazione delle merci, garanzia della sicurezza sui giochi e controllo sulla produzione e vendita dei tabacchi, svolte dall'Agenzia delle Dogane e dei Monopoli	17.092	1,9	4.297	0,4
Servizio di riscossione tributi	-	-	-	-
Giurisdizione e controllo dei conti pubblici (29.11)	-	-	217	0,1
Giurisdizione e controllo nella materia di contabilita' pubblica	-	-	217	0,1
Oneri finanziari relativi alla gestione della tesoreria (29.12)	-	-	-	-
Interessi sui conti di tesoreria	-	-	-	-
Giovani e sport (30)	238.926	10,2	37.250	1,4
Attivita' ricreative e sport (30.1)	238.926	12,2	37.247	3,9
Investimenti e promozione per la pratica dello sport	211.226	25,3	37.247	10,3
Organizzazione e gestione del sistema sportivo italiano	27.700	2,5	-	-
Incentivazione e sostegno alla gioventu' (30.2)	-	-	2	0,0
Interventi a favore dei giovani	-	-	2	0,0
Servizio Civile Nazionale	-	-	-	-
Turismo (31)	269.063	19,2	415.413	42,4
Coordinamento ed indirizzo delle politiche del turismo (31.2)	750	49,5	233.000	97,9
Spese per il personale di programma	1	3,2	1	0,1
Coordinamento delle politiche del turismo	648	49,1	192.717	98,3
Indirizzo per la promozione del turismo	102	62,4	40.282	99,5
Programmazione delle politiche turistiche nazionali (31.3)	170.270	13,5	76.164	1.182,6
Spese di personale per il programma	2	0,3	8	0,9
Sviluppo delle politiche turistiche nazionali	170.268	13,5	76.156	1.366,0

TABELLA N. 16.1		CONSISTENZA DEI RESIDUI PASSIVI PER MISSIONE, PROGRAMMA E AZIONE			
(MIGLIAIA DI EURO)					
MISSIONE/PROGRAMMA/AZIONE	AL 1 GENNAIO 2022		AL 31 DICEMBRE 2022		
	IN MIGLIAIA DI EURO	IN % DEGLI IMPEGNI 2021	IN MIGLIAIA DI EURO	IN % DEGLI IMPEGNI 2022	
Relazioni internazionali in materia turistica	-	-	-	-	-
Promozione dell'offerta turistica italiana (31.4)	98.043	78,3	106.249	129,9	129,9
Spese di personale per il programma	2	0,4	7	0,5	0,5
Promozione delle politiche turistiche nazionali	80.725	70,1	80.642	123,5	123,5
Sostegno agli operatori di settore	17.316	180,8	25.600	167,4	167,4
Servizi istituzionali e generali delle amministrazioni pubbliche (32)	837.151	23,6	826.278	3,2	3,2
Indirizzo politico (32.2)	16.251	8,0	27.223	11,5	11,5
Ministro e Sottosegretari di Stato	55	2,0	14	0,5	0,5
Indirizzo politico-amministrativo	8.212	4,3	15.532	9,5	9,5
Valutazione e controllo strategico (OIV)	401	5,5	174	2,3	2,3
Fondi da ripartire alimentati dal riaccertamento dei residui passivi perenti	7.584	229,5	11.504	140,3	140,3
Servizi e affari generali per le amministrazioni di competenza (32.3)	660.830	34,8	560.337	32,5	32,5
Spese di personale per il programma	1.451	0,4	466	0,1	0,1
Gestione del personale	273.460	49,3	245.384	52,3	52,3
Gestione comune dei beni e servizi	337.103	69,4	251.272	41,3	41,3
Cooperazione Internazionale	46.462	11,2	48.595	0,3	0,3
Attività di supporto istituzionale	2.354	2,2	14.619	1,4	1,4
Servizi generali delle strutture pubbliche preposte ad attività formative e ad altre attività trasversali per le pubbliche amministrazioni (32.4)	38.091	5,1	123.373	11,8	11,8
Spese di personale per il programma	-	-	-	-	-
Approvvigionamento di carte valori, pubblicazioni ufficiali, Gazzetta ufficiale e altri prodotti cartotecnici forniti dall'Istituto Poligrafico e Zecca dello Stato e relative attività di vigilanza e controllo	37.752	13,1	121.659	29,6	29,6

TABELLA N. 16.1 CONSISTENZA DEI RESIDUI PASSIVI PER MISSIONE, PROGRAMMA E AZIONE

(MIGLIAIA DI EURO)

MISSIONE/PROGRAMMA/AZIONE	AL 1 GENNAIO 2022		AL 31 DICEMBRE 2022	
	IN MIGLIAIA DI EURO	IN % DEGLI IMPEGNI 2021	IN MIGLIAIA DI EURO	IN % DEGLI IMPEGNI 2022
Sistema statistico nazionale (SISTAN)	-	-	1.549	0,7
Rappresentanza negoziata delle pubbliche amministrazioni	-	-	-	-
Formazione, ricerca e studi per le pubbliche amministrazioni	-	-	-	-
Commissione per la valutazione, la trasparenza e l'integrità delle amministrazioni pubbliche	-	-	-	-
Supporto alla gestione amministrativa dei servizi generali per le amministrazioni pubbliche	339	15,3	164	7,5
Attuazione dell'agenda digitale italiana e interventi per la digitalizzazione	-	-	-	-
Rappresentanza, difesa in giudizio e consulenza legale in favore delle Amministrazioni dello Stato e degli enti autorizzati (32.5)	30.540	17,7	29.644	18,3
Spese di personale per il programma	103	0,1	378	0,3
Rappresentanza e difesa in giudizio e consulenza legale e pareri	30.437	53,3	29.266	72,2
Interventi non direttamente connessi con l'operatività' dello Strumento Militare (32.6)	46.216	10,3	66.253	16,0
Interventi per contributi esterni e indennizzi per servizi militari	4.231	8,3	4.485	7,8
Speciali elargizioni, assegni, indennità	1.500	1,9	1.025	1,2
Trattamenti provvisori di pensione	40.485	12,7	60.743	22,6
Servizi per le pubbliche amministrazioni nell'area degli acquisti e del trattamento economico del personale (32.7)	45.224	62,2	19.448	30,6
Spese di personale per il programma	-	-	-	-
Razionalizzazione degli acquisti della Pubblica Amministrazione (e-procurement)	36.023	89,2	13.018	40,9
Gestione centralizzata delle retribuzioni delle amministrazioni pubbliche (NciPA)	9.176	144,0	6.430	61,4
Restituzione di somme indebitamente versate e pagamento interessi su depositi definitivi	25	0,1	-	-
Fondi da ripartire (33)	6.178.796	154,3	4.408.529	7,7
Fondi da assegnare (33.1)	6.178.796	154,3	4.408.529	69,6
Interventi strutturali di politica economica e per la riduzione della pressione fiscale	-	-	-	-

TABELLA N. 16.1 CONSISTENZA DEI RESIDUI PASSIVI PER MISSIONE, PROGRAMMA E AZIONE

(MIGLIAIA DI EURO)

MISSIONE/PROGRAMMA/AZIONE	AL 1 GENNAIO 2022		AL 31 DICEMBRE 2022	
	IN MIGLIAIA DI EURO	IN % DEGLI IMPEGNI 2021	IN MIGLIAIA DI EURO	IN % DEGLI IMPEGNI 2022
Fondi da assegnare per esigenze di gestione	-	-	-	-
Fondi da assegnare per il personale delle Amministrazioni pubbliche	445.725	136,4	523.227	100,0
Fondi da assegnare per canoni di locazione di immobili pubblici	-	-	-	-
Fondi da assegnare per spese derivanti dalle elezioni	-	-	-	-
Fondi da assegnare per interventi di settore	14.878	6,2	151.856	100,0
Fondo da assegnare per l'attuazione dei contratti del personale	5.718.193	166,4	3.733.445	274,5
Fondi da assegnare per le esigenze indifferibili in campo sociale e per la sicurezza di particolari territori	-	-	-	-
Fondo da assegnare relativo alla quota parte dell'importo del 5 per mille del gettito IRPEF	-	-	-	-
Fondi di riserva e speciali (33.2)	-	-	-	-
Fondi di riserva	-	-	-	-
Fondi speciali per la copertura di nuove leggi di spesa	-	-	-	-
Debito pubblico (34)	134.408	0,0	829.618	0,1
Oneri per il servizio del debito statale (34.1)	25	0,0	220	0,0
Oneri finanziari su titoli del debito statale	22	0,0	22	0,0
Oneri finanziari su buoni postali fruttiferi	-	-	-	-
Oneri finanziari su giacenze conti correnti postali	3	0,0	198	0,2
Oneri per la gestione del debito	-	-	-	-
Rimborsi del debito statale (34.2)	134.383	0,1	829.397	0,3
Rimborso titoli del debito statale	134.187	0,1	829.202	0,3
Rimborso buoni postali	-	-	-	-
Rimborso alla Banca d'Italia del controvalore delle monete metalliche in lire	196	-	196	418,3

TABELLA N. 16.1

CONSISTENZA DEI RESIDUI PASSIVI PER MISSIONE, PROGRAMMA E AZIONE

(MIGLIAIA DI EURO)

MISSIONE/PROGRAMMA/AZIONE	AL 1 GENNAIO 2022		AL 31 DICEMBRE 2022	
	IN MIGLIAIA DI EURO	IN % DEGLI IMPEGNI 2021	IN MIGLIAIA DI EURO	IN % DEGLI IMPEGNI 2022
Passività a carico dello Stato	-	-	-	-
TOTALE COMPLESSIVO	188.265.446	17,8	193.495.158	17,5

TABELLA N. 17 RIEPILOGO DEI RESIDUI PASSIVI AL 31 DICEMBRE 2022, CLASSIFICATI PER VOCI ECONOMICHE

(MIGLIAIA DI EURO)

TITOLO/CATEGORIA ECONOMICA	RESIDUI PROVENIENTI DA ESERCIZI PRECEDENTI					RESIDUI DI NUOVA FORMAZIONE (F)	TOTALE RESIDUI 31 DICEMBRE (G = E+F)
	CONSISTENZA 1 GENNAIO (A)	VARIAZIONI (B)	ACCERTATI 31 DICEMBRE (C)	PAGATI (D)	RIMASTI DA PAGARE (E)		
TITOLO I - SPESE CORRENTI	47.340.370	-6.573.314	40.767.057	17.718.699	23.048.358	27.416.571	50.464.929
REDDITI DA LAVORO DIPENDENTE	6.842.051	-426.356	6.415.695	3.911.566	2.504.129	2.787.484	5.291.613
CONSUMI INTERMEDI	2.042.253	-404.863	1.637.391	1.200.817	436.574	1.457.954	1.894.528
IMPOSTE PAGATE SULLA PRODUZIONE	5.677	-2.017	3.660	3.144	516	5.766	6.282
TRASFERIMENTI CORRENTI AD AMMINISTRAZIONI PUBBLICHE	33.773.240	-5.054.087	28.719.154	9.914.418	18.804.736	19.959.132	38.763.868
TRASFERIMENTI CORRENTI A FAMIGLIE E ISTITUZIONI SOCIALI PRIVATE	2.310.665	-461.587	1.849.078	1.130.975	718.103	1.684.172	2.402.275
TRASFERIMENTI CORRENTI A IMPRESE	1.441.983	-112.890	1.329.102	1.005.461	323.641	1.353.998	1.677.638
TRASFERIMENTI CORRENTI A ESTERO	49.894	-6.150	43.744	40.922	2.822	25.615	28.438
RISORSE PROPRIE UNIONE EUROPEA	-	-	-	-	-	-	-
INTERESSI PASSIVI E REDDITI DA CAPITALE	8.229	-583	7.646	1.298	6.349	409	6.758
POSTE CORRETTIVE E COMPENSATIVE	361.158	-5.095	356.064	352.771	3.293	2.788	6.081
AMMORTAMENTI	-	-	-	-	-	-	-
ALTRE USCITE CORRENTI	505.210	-99.687	405.523	157.327	248.196	139.252	387.449

TABELLA N. 17 RIEPILOGO DEI RESIDUI PASSIVI AL 31 DICEMBRE 2022, CLASSIFICATI PER VOCI ECONOMICHE

(MIGLIAIA DI EURO)

TITOLO/CATEGORIA ECONOMICA	RESIDUI PROVENIENTI DA ESERCIZI PRECEDENTI					RESIDUI DI NUOVA FORMAZIONE (F)	TOTALE RESIDUI 31 DICEMBRE (G = E+F)
	CONSISTENZA 1 GENNAIO (A)	VARIAZIONI (B)	ACCERTATI 31 DICEMBRE (C)	PAGATI (D)	RIMASTI DA PAGARE (E)		
TITOLO II - SPESE IN CONTO CAPITALE	140.716.852	-9.920.967	130.795.885	31.990.533	98.805.352	43.331.780	142.117.132
INVESTIMENTI FISSI LORDI E ACQUISTI DI TERRENI	6.467.449	-774.749	5.692.700	1.933.632	3.759.068	3.875.914	7.634.982
CONTRIBUTI AGLI INVESTIMENTI AD AMMINISTRAZIONI PUBBLICHE	66.180.904	-4.462.077	61.718.827	10.592.083	51.126.744	28.129.326	79.256.070
CONTRIBUTI AGLI INVESTIMENTI AD IMPRESE	6.805.497	-889.148	5.916.349	2.405.558	3.510.792	5.483.220	8.994.012
CONTRIBUTI AGLI INVESTIMENTI A FAMIGLIE E ISTITUZIONI SOCIALI PRIVATE	140.427	-26.409	114.018	26.741	87.277	112.582	199.859
CONTRIBUTI AGLI INVESTIMENTI A ESTERO	129.350	-2.707	126.643	20.598	106.045	120.042	226.087
ALTRI TRASFERIMENTI IN CONTO CAPITALE	4.289.954	-220.524	4.069.431	1.224.870	2.844.560	2.735.389	5.579.950
ACQUISIZIONI DI ATTIVITA' FINANZIARIE	56.703.270	-3.545.353	53.157.917	15.787.051	37.370.866	2.875.307	40.246.173
TOTALE	188.057.222	-16.494.281	171.562.942	49.709.232	121.853.710	70.748.352	192.602.061
TITOLO III - RIMBORSO PASSIVITA' FINANZIARIE	208.224	-	208.224	143.986	64.239	828.858	893.097
TOTALE COMPLESSIVO	188.265.447	-16.494.281	171.771.166	49.853.218	121.917.948	71.577.210	193.495.158

TABELLA N. 17.1 RIEPILOGO DEI RESIDUI PASSIVI AL 31 DICEMBRE 2022, CLASSIFICATI PER MISSIONE/PROGRAMMA/AZIONE

(MIGLIAIA DI EURO)

MISSIONE/PROGRAMMA/AZIONE	RESIDUI PROVENIENTI DA ESERCIZI PRECEDENTI						RESIDUI DI NUOVA FORMAZIONE (F)	TOTALE RESIDUI 31 DICEMBRE (G = E+F)
	CONSISTENZA 1 GENNAIO (A)	VARIAZIONI (B)	ACCERTATI 31 DICEMBRE (C)	PAGATI (D)	RIMASTI DA PAGARE (E)			
Organi costituzionali, a rilevanza costituzionale e Presidenza del Consiglio dei ministri (1)	5.438	-	5.438	5.438	-	50.147	50.147	
Organi costituzionali (1.1)	-	-	-	-	-	-	-	
Presidenza della Repubblica	-	-	-	-	-	-	-	
Parlamento della Repubblica	-	-	-	-	-	-	-	
Garanzia e legalita' costituzionale delle Leggi	-	-	-	-	-	-	-	
Supporto al Parlamento nelle materie di politica economica del lavoro e delle politiche sociali	-	-	-	-	-	-	-	
Presidenza del Consiglio dei Ministri (1.3)	5.438	-	5.438	5.438	-	50.147	50.147	
Indirizzo e coordinamento dell'azione di Governo	5.438	-	5.438	5.438	-	50.147	50.147	
Celebrazioni ed eventi a carattere nazionale ed internazionale	-	-	-	-	-	-	-	
Contributo allo Stato dell'8 per mille	-	-	-	-	-	-	-	
Interventi in materia di salvaguardia dei territori montani e aree di confine	-	-	-	-	-	-	-	
Amministrazione generale e supporto alla rappresentanza generale di Governo e dello Stato sul territorio (2)	66.856	-4.839	62.017	36.872	25.146	13.749	38.894	
Attuazione delle funzioni del Ministero dell'Interno sul territorio tramite le strutture centrali e le Prefetture - Uffici Territoriali del Governo (2.2)	66.856	-4.839	62.017	36.872	25.146	13.749	38.894	
Spese di personale per il programma	93	-9	84	84	-	166	166	
Gestione e assistenza del personale degli Uffici Territoriali del Governo	21	-9	11	11	-	-	-	
Contributo all'Agenzia dei beni confiscati	-	-	-	-	-	20	20	
Spese per la custodia dei veicoli sequestrati ed esercizio delle funzioni sanzionatorie amministrative nelle materie dematerializzate	35.563	-32	35.531	27.828	7.702	3.573	11.275	

TABELLA N. 17.1 RIEPILOGO DEI RESIDUI PASSIVI AL 31 DICEMBRE 2022, CLASSIFICATI PER MISSIONE/PROGRAMMA/AZIONE

(MIGLIAIA DI EURO)

MISSIONE/PROGRAMMA/AZIONE	RESIDUI PROVENIENTI DA ESERCIZI PRECEDENTI						RESIDUI DI NUOVA FORMAZIONE (F)	TOTALE RESIDUI 31 DICEMBRE (G = E+F)
	CONSISTENZA 1 GENNAIO (A)	VARIAZIONI (B)	ACCERTATI 31 DICEMBRE (C)	PAGATI (D)	RIMASTI DA PAGARE (E)			
Gestione dei servizi logistici, amministrativi e del personale delle Prefetture per: ordine pubblico, sicurezza, cittadinanza e immigrazione e coordinamento con le autonomie territoriali	31.150	-4.774	26.376	8.948	17.428	9.975	27.404	
Interventi per il Fondo delle vittime dell'usura e della mafia	30	-15	15	-	15	15	30	
Relazioni finanziarie con le autonomie territoriali (3)	19.234.200	-1.015.720	18.218.481	7.547.199	10.671.281	13.640.256	24.311.537	
Erogazioni a Enti territoriali per interventi di settore (3.1)	231.955	-1.079	230.876	223.376	7.500	122.303	129.803	
Mutui a favore delle Regioni per Politiche di settore	9.000	-1.079	7.921	421	7.500	1.500	9.000	
Finanziamento dei piani di rientro del debito dei Comuni in gestione commissariale straordinaria	222.955	-	222.955	222.955	-	120.803	120.803	
Anticipazione di liquidita' per i debiti pregressi	-	-	-	-	-	-	-	
Oneri finanziari su mutui contratti a carico dello Stato di prevalente interesse nazionale	-	-	-	-	-	-	-	
Rimborso quota capitale mutui con oneri a carico dello Stato di prevalente interesse nazionale	-	-	-	-	-	-	-	
Compartecipazione e regolazioni contabili ed altri trasferimenti alle autonomie speciali (3.5)	581.097	-109.754	471.343	145.127	326.216	400.142	726.358	
Compartecipazione delle autonomie speciali ai gettiti dei tributi erariali per lo svolgimento delle funzioni assegnate	447.544	-109.754	337.790	123.969	213.820	140.000	353.820	
Regolazioni contabili relative alla compartecipazione delle autonomie speciali ai gettiti dei tributi erariali riscossi direttamente dalle autonomie speciali	-	-	-	-	-	-	-	
Interventi di settore a favore delle Regioni a statuto speciale	133.553	-	133.553	21.157	112.396	260.142	372.538	
Concorso dello Stato al finanziamento della spesa sanitaria (3.6)	12.304.787	-642.295	11.662.492	4.725.986	6.936.506	8.267.319	15.203.825	

TABELLA N. 17.1 RIEPILOGO DEI RESIDUI PASSIVI AL 31 DICEMBRE 2022, CLASSIFICATI PER MISSIONE/PROGRAMMA/AZIONE

(MIGLIAIA DI EURO)

MISSIONE/PROGRAMMA/AZIONE	RESIDUI PROVENIENTI DA ESERCIZI PRECEDENTI						RESIDUI DI NUOVA FORMAZIONE (F)	TOTALE RESIDUI 31 DICEMBRE (G = E+F)
	CONSISTENZA 1 GENNAIO (A)	VARIAZIONI (B)	ACCERTATI 31 DICEMBRE (C)	PAGATI (D)	RIMASTI DA PAGARE (E)			
Tutela dei livelli essenziali di assistenza	12.299.787	-642.295	11.657.492	4.720.986	6.936.506	8.267.319	15.203.825	
Contributi per strutture sanitarie private	5.000	-	5.000	5.000	-	-	-	
Rapporti finanziari con Enti territoriali (3.7)	187.362	-47.965	139.397	82.602	56.795	275.887	332.682	
Concorso dello Stato per mobilità dei dipendenti pubblici	4.804	-1.564	3.240	43	3.197	3.319	6.516	
Compensazione differenze prezzo carburanti in zone di confine	14.253	-14.253	-	-	-	19.444	19.444	
Interventi di settore a favore delle Regioni	125.705	-	125.705	79.487	46.218	250.710	296.928	
Reintegro del minor gettito IRAP destinato alle Regioni sul costo del lavoro	-	-	-	-	-	-	-	
Oneri finanziari su mutui contratti a carico dello Stato di prevalente interesse territoriale	-	-	-	-	-	-	-	
Rimborso quota capitale mutui con oneri a carico dello Stato di prevalente interesse territoriale	-	-	-	-	-	-	-	
Attuazione federalismo amministrativo	6.386	-1.346	5.039	2.123	2.916	1.214	4.130	
Rimborso IVA per contratti di servizio di pubblico trasporto	36.215	-30.803	5.412	950	4.463	1.199	5.662	
Gestione dell'albo dei segretari comunali e provinciali (3.8)	1.658	-448	1.210	916	294	1.954	2.249	
Spese di personale per il programma	977	-397	579	579	-	988	988	
Gestione e assistenza del personale dell'Albo dei segretari comunali	-	-	-	-	-	-	-	
Albo segretari comunali	328	-35	293	190	103	523	626	
Formazione specialistica dei dirigenti delle amministrazioni locali	354	-16	338	147	191	444	635	
Interventi e cooperazione istituzionale nei confronti delle autonomie locali (3.9)	101.708	-29.935	71.772	18.318	53.454	80.024	133.478	

TABELLA N. 17.1 RIEPILOGO DEI RESIDUI PASSIVI AL 31 DICEMBRE 2022, CLASSIFICATI PER MISSIONE/PROGRAMMA/AZIONE

(MIGLIAIA DI EURO)

MISSIONE/PROGRAMMA/AZIONE	RESIDUI PROVENIENTI DA ESERCIZI PRECEDENTI					RESIDUI DI NUOVA FORMAZIONE (F)	TOTALE RESIDUI 31 DICEMBRE (G = E+F)
	CONSISTENZA 1 GENNAIO (A)	VARIAZIONI (B)	ACCERTATI 31 DICEMBRE (C)	PAGATI (D)	RIMASTI DA PAGARE (E)		
Spese di personale per il programma	-	-	-	-	-	-	-
Servizi anagrafici, stato civile e formazione	8.903	-2.481	6.423	394	6.029	4.598	10.627
Servizi elettorali	53.835	-7.142	46.693	10.022	36.671	38.521	75.192
Supporto alle Amministrazioni sul territorio	137	-43	94	24	70	38	108
Gestione, assistenza e formazione della categoria dei segretari generali delle comunità montane e dei consorzi dei Comuni	8	-	8	2	6	5	11
Gestione della carta d'identità elettronica	38.824	-20.269	18.554	7.876	10.678	36.862	47.540
Elaborazione, quantificazione e assegnazione delle risorse finanziarie da attribuire agli enti locali (3.10)	5.825.632	-184.243	5.641.390	2.350.874	3.290.515	4.492.627	7.783.142
Spese di personale per il programma	-	-	-	-	-	-	-
Ripartizione risorse agli Enti Locali da devoluzione fiscalità	938.809	-82.370	856.439	651.577	204.862	494.478	699.339
Attribuzione risorse agli Enti Locali a compensazione di minori entrate da fiscalità	648.159	-25.086	623.073	313.598	309.475	283.899	593.374
Attribuzione contributi specifici in favore di determinati Enti Locali	3.792.211	-29.999	3.762.212	1.149.312	2.612.900	3.246.751	5.859.651
Ammortamento mutui per interventi specifici a favore degli Enti Locali	43.935	-1.399	42.537	39.633	2.903	37.906	40.809
Contributi a rimborso maggiori spese degli Enti Locali per contenimento tariffe servizi pubblici	688	-9	679	357	323	4.104	4.427
Anticipazioni per risanamento Enti Locali e contributi in conto interessi per operazioni di indebitamento	95.055	-10	95.045	94.988	57	-	57
Trasferimenti ai Comuni per il contratto all'evasione fiscale e contributiva	39.929	-39.401	528	497	31	5	35
Supporto all'attività di elaborazione e assegnazione dei trasferimenti erariali	349	-22	327	91	235	208	444

TABELLA N. 17.1 RIEPILOGO DEI RESIDUI PASSIVI AL 31 DICEMBRE 2022, CLASSIFICATI PER MISSIONE/PROGRAMMA/AZIONE

(MIGLIAIA DI EURO)

MISSIONE/PROGRAMMA/AZIONE	RESIDUI PROVENIENTI DA ESERCIZI PRECEDENTI						RESIDUI DI NUOVA FORMAZIONE (F)	TOTALE RESIDUI 31 DICEMBRE (G = E+F)
	CONSISTENZA 1 GENNAIO (A)	VARIAZIONI (B)	ACCERTATI 31 DICEMBRE (C)	PAGATI (D)	RIMASTI DA PAGARE (E)			
Federalismo amministrativo	12.033	-	12.033	-	12.033	-	12.033	
Concorso dello Stato al finanziamento dei bilanci Degli Enti Locali	190.142	-5.947	184.195	100.821	83.375	395.275	478.650	
Contributi a Province e città metropolitane per interventi relativi alla viabilità e all'edilizia scolastica	64.323	-	64.323	-	64.323	30.000	94.323	
L'Italia in Europa e nel mondo (4)	356.578	-29.687	326.891	298.643	28.248	166.239	194.486	
Protocollo internazionale (4.1)	659	-409	250	223	27	333	360	
Spese di personale per il programma	374	-374	-	-	-	84	84	
Visite ufficiali, eventi internazionali e rapporti con il corpo diplomatico-consolare	285	-35	250	223	27	248	276	
Cooperazione allo sviluppo (4.2)	54.084	-425	53.659	53.651	8	65.060	65.067	
Spese di personale per il programma	406	-406	-	-	-	401	401	
Partecipazione italiana alla cooperazione allo sviluppo in ambito europeo e multilaterale	-	-	-	-	-	-	-	
Attività di indirizzo, valutazione e controllo della cooperazione allo sviluppo	50	-19	30	23	8	424	432	
Attuazione delle politiche di cooperazione mediante l'Agenzia Italiana per la Cooperazione allo Sviluppo	53.628	-	53.628	53.628	-	64.234	64.234	
Cooperazione economica e relazioni internazionali (4.4)	2.386	-570	1.816	1.692	124	8.314	8.438	
Spese di personale per il programma	432	-427	5	-	5	654	659	
Cooperazione politica ed economica con i paesi e le organizzazioni regionali dell'Asia, dell'America Latina e dell'Africa subsahariana	1.953	-143	1.811	1.692	119	7.609	7.728	
Cooperazione multilaterale in campo economico, commerciale e finanziario	-	-	-	-	-	52	52	
Promozione della pace e sicurezza internazionale (4.6)	10.336	-5.186	5.150	5.015	135	10.832	10.968	

TABELLA N. 17.1 RIEPILOGO DEI RESIDUI PASSIVI AL 31 DICEMBRE 2022, CLASSIFICATI PER MISSIONE/PROGRAMMA/AZIONE

(MIGLIAIA DI EURO)

MISSIONE/PROGRAMMA/AZIONE	RESIDUI PROVENIENTI DA ESERCIZI PRECEDENTI						RESIDUI DI NUOVA FORMAZIONE (F)	TOTALE RESIDUI 31 DICEMBRE (G = E+F)
	CONSISTENZA 1 GENNAIO (A)	VARIAZIONI (B)	ACCERTATI 31 DICEMBRE (C)	PAGATI (D)	RIMASTI DA PAGARE (E)			
Spese di personale per il programma	346	-346	-	-	-	712	712	
Rapporti politici internazionali e diritti umani	83	-19	64	57	7	82	90	
Sicurezza, disarmo e processi di stabilizzazione nelle aree di crisi	9.907	-4.821	5.086	4.959	128	10.038	10.166	
Integrazione europea (4.7)	3.668	-579	3.088	2.949	140	1.485	1.625	
Spese di personale per il programma	550	-550	-	-	-	479	479	
Politiche dell'Unione Europea	98	-25	73	71	2	70	72	
Accordi economici e politiche di sviluppo con i Paesi dell'Europa	3.020	-4	3.015	2.878	138	936	1.074	
Italiani nel mondo e politiche migratorie (4.8)	28.022	-505	27.517	27.517	-	329	329	
Spese di personale per il programma	489	-489	-	-	-	317	317	
Politiche e servizi per gli italiani nel mondo	-	-	-	-	-	3	3	
Cooperazione migratoria	27.533	-15	27.517	27.517	-	8	8	
Partecipazione italiana alle politiche di bilancio in ambito UE (4.10)	145.249	-6.432	138.817	131.583	7.234	-	7.234	
Partecipazione al bilancio UE	-	-	-	-	-	-	-	
Attuazione delle politiche comunitarie in ambito nazionale	145.249	-6.432	138.817	131.583	7.234	-	7.234	
Politica economica e finanziaria in ambito internazionale (4.11)	22.271	-3.599	18.672	18.672	-	-	-	
Politiche di cooperazione economica in ambito internazionale	-	-	-	-	-	-	-	
Partecipazione a banche, fondi ed organismi internazionali	22.271	-3.599	18.672	18.672	-	-	-	
Cancellazione debito paesi poveri	-	-	-	-	-	-	-	
Presenza dello Stato all'estero tramite le strutture diplomatico-consolari (4.12)	68.598	-2.857	65.741	46.702	19.040	55.467	74.507	

TABELLA N. 17.1 RIEPILOGO DEI RESIDUI PASSIVI AL 31 DICEMBRE 2022, CLASSIFICATI PER MISSIONE/PROGRAMMA/AZIONE

(MIGLIAIA DI EURO)

MISSIONE/PROGRAMMA/AZIONE	RESIDUI PROVENIENTI DA ESERCIZI PRECEDENTI						RESIDUI DI NUOVA FORMAZIONE (F)	TOTALE RESIDUI 31 DICEMBRE (G = E+F)
	CONSISTENZA 1 GENNAIO (A)	VARIAZIONI (B)	ACCERTATI 31 DICEMBRE (C)	PAGATI (D)	RIMASTI DA PAGARE (E)			
Spese di personale per il programma	200	-200	-	-	-	-	-	-
Funzionamento delle strutture diplomatico-consolari e attività istituzionali delle sedi all'estero	68.398	-2.657	65.741	46.702	19.040	55.467	74.507	
Rappresentanza all'estero e servizi ai cittadini e alle imprese (4.13)	13.409	-6.092	7.317	6.337	980	17.482	18.462	
Spese di personale per il programma all'estero	5.117	-5.114	3	3	-	8.344	8.344	
Risorse concesse all'impiego di personale all'estero	7.848	-944	6.903	5.923	980	9.100	10.080	
Programmazione, distribuzione ed avvicendamento del personale in Italia e all'estero, servizi ed aggiornamento professionale	444	-33	411	411	-	38	38	
Coordinamento dell'Amministrazione in ambito internazionale (4.14)	1.151	-718	433	431	1	815	816	
Spese di personale per il programma	671	-671	-	-	-	441	441	
Programmazione e coordinamento dell'Amministrazione	38	-36	3	3	-	22	22	
Tutela dei connazionali nelle crisi internazionali	441	-12	429	428	1	352	353	
Attività di controllo e prevenzione dell'autorità nazionale - UAMA	-	-	-	-	-	-	-	
Sicurezza delle strutture in Italia e all'estero e controlli ispettivi. (4.17)	2.975	-318	2.657	2.519	138	2.485	2.624	
Spese di personale per il programma	148	-148	-	-	-	83	83	
Sicurezza e controlli delle strutture dell'Amministrazione	2.827	-170	2.657	2.519	138	2.403	2.541	
Diplomazia pubblica e culturale (4.18)	3.770	-1.997	1.773	1.353	420	3.636	4.056	
Spese di personale per il programma	879	-876	3	-	3	155	158	
Promozione e diffusione della lingua e della cultura italiana all'estero	1.803	-645	1.158	954	203	2.752	2.955	

TABELLA N. 17.1 RIEPILOGO DEI RESIDUI PASSIVI AL 31 DICEMBRE 2022, CLASSIFICATI PER MISSIONE/PROGRAMMA/AZIONE

(MIGLIAIA DI EURO)

MISSIONE/PROGRAMMA/AZIONE	RESIDUI PROVENIENTI DA ESERCIZI PRECEDENTI						RESIDUI DI NUOVA FORMAZIONE (F)	TOTALE RESIDUI 31 DICEMBRE (G = E+F)
	CONSISTENZA 1 GENNAIO (A)	VARIAZIONI (B)	ACCERTATI 31 DICEMBRE (C)	PAGATI (D)	RIMASTI DA PAGARE (E)			
Risorse da destinare al personale in servizio presso le istituzioni scolastiche all'estero	8	-8	-	-	-	-	-	-
Attività di pianificazione delle politiche	1.080	-467	612	398	214	702	916	
Comunicazione istituzionale e rapporti con i media	-	-	-	-	-	27	27	
Difesa e sicurezza del territorio (5)	1.073.931	-117.806	956.125	650.503	305.621	1.223.466	1.529.087	
Approntamento e impiego Carabinieri per la difesa e la sicurezza (5.1)	66.379	-2.686	63.693	55.163	8.530	46.850	55.380	
Spese di personale per il programma	27	-19	8	2	6	250	256	
Comando, pianificazione, coordinamento e controllo di vertice. Sostegno logistico e amministrativo	20.847	-2.533	18.314	16.038	2.275	17.280	19.556	
Approntamento ed impiego delle unità operative per l'espletamento dei compiti militari e di polizia	2.949	-2	2.947	2.936	11	1.953	1.964	
Formazione ed addestramento del personale	1.570	-	1.570	1.570	-	709	709	
Ammodernamento/Rinnovamento dello Strumento Operativo	36.046	-19	36.027	29.940	6.088	21.190	27.277	
Gestione e assistenza del personale dell'Arma	696	-113	583	583	-	615	615	
Approntamento, impiego e ricondizionamento dei Comandi e Reparti dell'Arma dei Carabinieri per le missioni internazionali	4.243	-	4.243	4.094	150	4.854	5.004	
Approntamento e impiego delle forze terrestri (5.2)	104.019	-11.181	92.838	75.569	17.270	99.044	116.313	
Spese di personale per il programma	10.440	-16	10.425	9.822	603	3.628	4.231	
Comando, pianificazione, coordinamento e controllo di vertice delle forze terrestri	247	-6	241	228	13	902	915	
Approntamento ed impiego delle unità operative per l'espletamento dei compiti militari delle forze terrestri	1.257	-113	1.143	778	366	5.008	5.374	
Formazione militare del personale delle forze terrestri	1.090	-20	1.070	1.042	28	2.566	2.594	

TABELLA N. 17.1 RIEPILOGO DEI RESIDUI PASSIVI AL 31 DICEMBRE 2022, CLASSIFICATI PER MISSIONE/PROGRAMMA/AZIONE

(MIGLIAIA DI EURO)

MISSIONE/PROGRAMMA/AZIONE	RESIDUI PROVENIENTI DA ESERCIZI PRECEDENTI					RESIDUI DI NUOVA FORMAZIONE (F)	TOTALE RESIDUI 31 DICEMBRE (G = E+F)
	CONSISTENZA 1 GENNAIO (A)	VARIAZIONI (B)	ACCERTATI 31 DICEMBRE (C)	PAGATI (D)	RIMASTI DA PAGARE (E)		
Sostegno logistico e supporto territoriale delle forze terrestri	41.554	-10.646	30.909	20.377	10.531	47.196	57.728
Approntamento, impiego e ricondizionamento dei Comandi e Reparti delle forze terrestri per le missioni internazionali	48.658	-374	48.284	42.571	5.713	37.944	43.657
Gestione e assistenza per il personale delle forze terrestri	773	-6	767	751	16	1.799	1.815
Approntamento e impiego delle forze marittime (5.3)	63.327	-8.874	54.453	45.647	8.806	80.753	89.560
Spese di personale per il programma	14.418	-77	14.341	14.340	1	28.986	28.987
Comando, pianificazione, coordinamento e controllo di vertice delle forze marittime	501	-19	482	450	32	246	278
Approntamento ed impiego delle unità operative per l'espletamento dei compiti militari delle forze marittime	2.742	-256	2.486	2.144	342	1.700	2.042
Formazione militare del personale delle forze marittime	1.062	-68	994	885	109	524	633
Sostegno logistico e supporto territoriale delle forze marittime	18.111	-4.137	13.974	10.010	3.964	24.665	28.629
Approntamento, impiego e ricondizionamento dei Comandi e Reparti delle forze marittime per le missioni internazionali	26.360	-4.248	22.113	17.759	4.354	24.604	28.958
Gestione e assistenza del personale delle forze marittime	132	-69	63	58	5	28	33
Approntamento e impiego delle forze aeree (5.4)	81.393	-40.754	40.639	35.738	4.901	55.975	60.875
Spese di personale per il programma	7.913	-181	7.732	7.625	107	4.358	4.466
Comando, pianificazione, coordinamento e controllo di vertice delle forze aeree	191	-44	146	107	40	1.029	1.069
Approntamento ed impiego delle unità operative per l'espletamento dei compiti militari delle forze aeree	5.794	-488	5.306	4.771	535	3.066	3.601
Formazione militare del personale delle forze aeree	1.789	-103	1.685	1.131	554	4.218	4.772

TABELLA N. 17.1 RIEPILOGO DEI RESIDUI PASSIVI AL 31 DICEMBRE 2022, CLASSIFICATI PER MISSIONE/PROGRAMMA/AZIONE

(MIGLIAIA DI EURO)

MISSIONE/PROGRAMMA/AZIONE	RESIDUI PROVENIENTI DA ESERCIZI PRECEDENTI						RESIDUI DI NUOVA FORMAZIONE (F)	TOTALE RESIDUI 31 DICEMBRE (G = E+F)
	CONSISTENZA 1 GENNAIO (A)	VARIAZIONI (B)	ACCERTATI 31 DICEMBRE (C)	PAGATI (D)	RIMASTI DA PAGARE (E)			
Sostegno logistico e supporto territoriale delle forze aeree	14.947	-2.200	12.747	9.748	2.999	22.351	25.350	
Trasporto aereo di Stato	36.494	-35.902	592	469	123	174	298	
Approntamento, impiego e ricondizionamento dei Comandi e Reparti delle forze aeree per le missioni internazionali	12.433	-1.127	11.306	10.799	507	20.208	20.715	
Gestione e assistenza per il personale delle forze aeree	1.832	-709	1.123	1.089	35	570	604	
Pianificazione generale delle Forze Armate e approvvigionamenti militari (5.6)	649.391	-49.742	599.650	359.562	240.088	866.288	1.106.376	
Spese di personale per il programma	8.039	-59	7.979	7.912	67	780	847	
Formazione, aggiornamento, specializzazione e qualificazione del personale dell'Area interforze tecnico-amministrativa e tecnico-industriale	898	-32	866	807	59	164	222	
Ammodernamento, rinnovamento e sostegno delle capacità dello Strumento Militare	595.483	-41.931	553.551	322.126	231.425	836.970	1.068.396	
Pianificazione generale, direzione e coordinamento di vertice - area tecnico/amministrativa e tecnico/industriale	5.959	-352	5.607	3.849	1.759	4.780	6.539	
Approvvigionamenti comuni e sostegno logistico e supporto territoriale delle Forze Armate e dell'area tecnico amministrativa e tecnico-industriale	23.579	-3.492	20.087	16.513	3.574	6.559	10.133	
Ricerca tecnologica nel settore della difesa	12.195	-3.741	8.454	5.594	2.860	14.502	17.362	
Gestione e assistenza del personale dell'Area interforze tecnico-amministrativa e tecnico-industriale	3.238	-134	3.104	2.761	344	2.533	2.877	
Missioni internazionali (5.8)	-	-	-	-	-	-	-	
Missioni internazionali	-	-	-	-	-	-	-	
Approntamento e impiego dei Comandi e degli Enti interforze dell'Area tecnico/operativa (5.9)	109.422	-4.570	104.852	78.825	26.027	74.556	100.583	

TABELLA N. 17.1 RIEPILOGO DEI RESIDUI PASSIVI AL 31 DICEMBRE 2022, CLASSIFICATI PER MISSIONE/PROGRAMMA/AZIONE

(MIGLIAIA DI EURO)

MISSIONE/PROGRAMMA/AZIONE	RESIDUI PROVENIENTI DA ESERCIZI PRECEDENTI						RESIDUI DI NUOVA FORMAZIONE (F)	TOTALE RESIDUI 31 DICEMBRE (G = E+F)
	CONSISTENZA 1 GENNAIO (A)	VARIAZIONI (B)	ACCERTATI 31 DICEMBRE (C)	PAGATI (D)	RIMASTI DA PAGARE (E)			
Spese di personale per il programma	-	-	-	-	-	74	74	
Comando, pianificazione, coordinamento e controllo di vertice interforze - area tecnico-operativa	97	-39	59	57	1	99	101	
Acquisizione e mantenimento delle qualifiche e della capacità operativa delle unità	691	-48	643	589	54	1.389	1.443	
Formazione militare del personale dei Comandi e degli Enti interforze dell'Area tecnico-operativa	-	-	-	-	-	434	434	
Sostegno logistico e supporto territoriale dei Comandi e degli Enti interforze dell'Area tecnico-operativa	26.490	-1.293	25.197	23.280	1.917	21.187	23.104	
Gestione e assistenza del personale dei Comandi e degli Enti interforze dell'Area tecnico-operativa	-	-	-	-	-	336	336	
Servizi generali e supporto alle missioni internazionali	82.144	-3.190	78.953	54.899	24.054	51.037	75.092	
Giustizia (6)	789.060	-159.157	629.903	343.211	286.691	382.318	669.009	
Amministrazione penitenziaria (6.1)	153.983	-45.486	108.497	43.766	64.731	109.436	174.167	
Spese di personale per il programma (personale amministrativo e magistrati)	47	-22	25	-	25	3	29	
Spese di personale per il programma (polizia penitenziaria)	9.122	-9.089	33	9	24	99	123	
Servizi tecnici e logistici connessi alla custodia delle persone detenute	21.822	-2.836	18.986	13.196	5.790	34.898	40.689	
Accoglienza, trattamento penitenziario e politiche di reinserimento delle persone sottoposte a misure giudiziarie	23.832	-5.142	18.690	12.020	6.669	12.018	18.687	
Realizzazione di nuove infrastrutture, potenziamento e ristrutturazione nell'ambito dell'edilizia carceraria	96.296	-27.317	68.979	17.304	51.675	60.192	111.867	
Supporto per l'erogazione dei servizi penitenziari	2.842	-1.058	1.784	1.237	547	2.055	2.602	
Gestione e assistenza del personale del programma Amministrazione penitenziaria	22	-21	1	-	-	170	170	

TABELLA N. 17.1 RIEPILOGO DEI RESIDUI PASSIVI AL 31 DICEMBRE 2022, CLASSIFICATI PER MISSIONE/PROGRAMMA/AZIONE

MISSIONE/PROGRAMMA/AZIONE	RESIDUI PROVENIENTI DA ESERCIZI PRECEDENTI						RESIDUI DI NUOVA FORMAZIONE (F)	TOTALE RESIDUI 31 DICEMBRE (G = E+F)
	CONSISTENZA 1 GENNAIO (A)	VARIAZIONI (B)	ACCERTATI 31 DICEMBRE (C)	PAGATI (D)	RIMASTI DA PAGARE (E)			
Giustizia civile e penale (6.2)	365.798	-43.019	322.779	133.946	188.833	161.430	350.263	
Spese di personale per il programma (personale civile)	1.861	-765	1.096	49	1.047	497	1.543	
Spese di personale per il programma (magistrati)	774	-412	362	18	344	164	508	
Attività di verbalizzazione atti processuali e videoconferenza nell'ambito dei procedimenti giudiziari	8.401	-5.834	2.567	2.158	409	4.678	5.087	
Funzionamento della Scuola Superiore della Magistratura	-	-	-	-	-	-	-	
Sviluppo degli strumenti di innovazione tecnologica in materia informatica e telematica per l'erogazione dei servizi di giustizia	92.667	-9.817	82.850	43.064	39.786	77.486	117.272	
Funzionamento uffici giudiziari	262.095	-26.191	235.904	88.656	147.247	78.605	225.852	
Efficientamento del sistema giudiziario	-	-	-	-	-	-	-	
Giustizia minorile e di comunità (6.3)	19.781	-8.090	11.691	6.805	4.886	6.032	10.918	
Spese di personale per il programma (personale amministrativo e magistrati)	145	-53	92	42	51	33	83	
Spese di personale per il programma (polizia penitenziaria)	-	-	-	-	-	1	2	
Trattamento, interventi e politiche di reinserimento delle persone sottoposte a misure giudiziarie, attuazione provvedimenti autorità giudiziaria	2.632	-465	2.167	1.467	700	2.001	2.702	
Realizzazione di nuove infrastrutture, potenziamento e ristrutturazione per la giustizia minorile e di comunità	14.230	-6.714	7.516	3.832	3.684	3.193	6.878	
Supporto per l'erogazione dei servizi per la giustizia minorile e di comunità	2.324	-768	1.556	1.160	395	701	1.096	
Cooperazione internazionale in materia civile minorile	-	-	-	-	-	32	32	
Gestione del personale per il programma Giustizia minorile e di comunità	448	-90	359	304	54	71	126	
Giustizia tributaria (6.5)	10.156	-9.053	1.104	987	117	937	1.053	

TABELLA N. 17.1 RIEPILOGO DEI RESIDUI PASSIVI AL 31 DICEMBRE 2022, CLASSIFICATI PER MISSIONE/PROGRAMMA/AZIONE

(MIGLIAIA DI EURO)

MISSIONE/PROGRAMMA/AZIONE	RESIDUI PROVENIENTI DA ESERCIZI PRECEDENTI						RESIDUI DI NUOVA FORMAZIONE (F)	TOTALE RESIDUI 31 DICEMBRE (G = E+F)
	CONSISTENZA 1 GENNAIO (A)	VARIAZIONI (B)	ACCERTATI 31 DICEMBRE (C)	PAGATI (D)	RIMASTI DA PAGARE (E)			
Spese di personale per il programma	7	-	7	-	7	-	7	
Contenzioso tributario e Garanzia dei diritti del contribuente	10.149	-9.052	1.097	987	110	936	1.046	
Servizi di gestione amministrativa per l'attività giudiziaria (6.6)	217.708	-53.510	164.198	136.073	28.125	104.404	132.529	
Spese di personale per il programma (personale civile)	-	-	-	-	-	-	-	
Spese di personale per il programma (magistrati)	-	-	-	-	-	-	-	
Magistratura onoraria	24.349	-13.466	10.883	750	10.133	8.563	18.696	
Supporto allo svolgimento dei procedimenti giudiziari attraverso le spese di giustizia	137.182	-17.593	119.589	107.563	12.027	64.385	76.412	
Supporto allo svolgimento dei procedimenti giudiziari attraverso intercettazioni	27.129	-14.018	13.111	11.999	1.112	16.806	17.919	
Egua riparazione in caso di violazione del termine ragionevole del processo	26.173	-7.920	18.253	14.199	4.054	12.116	16.171	
Supporto all'erogazione dei servizi di giustizia	926	-235	691	256	436	979	1.415	
Cooperazione internazionale in materia civile e penale	495	-258	237	1	236	286	521	
Abilitazione alla professione forense e accesso alla professione notarile	1.454	-21	1.433	1.306	128	1.269	1.396	
Giustizia amministrativa (6.7)	21.633	-	21.633	21.633	-	79	79	
Giustizia amministrativa	21.633	-	21.633	21.633	-	79	79	
Autogoverno della magistratura (6.8)	-	-	-	-	-	-	-	
Garanzia dell'autonomia e indipendenza dell'ordine giudiziario	-	-	-	-	-	-	-	
Ordine pubblico e sicurezza (7)	1.280.487	-190.091	1.090.396	556.171	534.226	757.984	1.292.210	
Sicurezza democratica (7.4)	6.545	-	6.545	6.545	-	7.612	7.612	

TABELLA N. 17.1 RIEPILOGO DEI RESIDUI PASSIVI AL 31 DICEMBRE 2022, CLASSIFICATI PER MISSIONE/PROGRAMMA/AZIONE

(MIGLIAIA DI EURO)

MISSIONE/PROGRAMMA/AZIONE	RESIDUI PROVENIENTI DA ESERCIZI PRECEDENTI						RESIDUI DI NUOVA FORMAZIONE (F)	TOTALE RESIDUI 31 DICEMBRE (G = E+F)
	CONSISTENZA 1 GENNAIO (A)	VARIAZIONI (B)	ACCERTATI 31 DICEMBRE (C)	PAGATI (D)	RIMASTI DA PAGARE (E)			
Sistema di informazione per la sicurezza della Repubblica	6.545	-	6.545	6.545	-	7.612	7.612	
Concorso della Guardia di Finanza alla sicurezza pubblica (7.5)	210.916	-13.984	196.932	83.427	113.505	82.848	196.353	
Spese di personale per il programma	3.488	-43	3.445	3.356	90	77	167	
Gestione e assistenza del personale del Corpo della Guardia di Finanza	-	-	-	-	-	-	-	
Contrasto alla criminalità, operazioni di polizia aereo marittima, ambientale e di tutela del patrimonio artistico	4.447	-2.932	1.515	519	996	5.960	6.956	
Sicurezza pubblica, controllo del territorio e tutela dell'ordine pubblico	16.944	-5.812	11.132	5.906	5.226	8.518	13.745	
Reclutamento, specializzazione e qualificazione a supporto dell'ordine pubblico, della sicurezza e del controllo del territorio ed a contrasto alla criminalità	181	-133	48	2	46	89	135	
Investimenti finalizzati al miglioramento e ammodernamento delle strutture, dei mezzi e delle dotazioni	185.856	-5.064	180.792	73.645	107.146	68.204	175.350	
Sicurezza e controllo nei mari, nei porti e sulle coste (7.7)	65.517	-1.372	64.145	25.268	38.877	90.517	129.394	
Spese di personale per il programma (personale militare)	297	-149	148	5	144	256	399	
Spese di personale per il programma (personale civile)	-	-	-	-	-	-	-	
Gestione ed assistenza del personale del Corpo delle Capitanerie di porto	199	-3	196	141	55	191	246	
Trattamenti provvisori di pensione	1.414	-353	1.061	-	1.061	129	1.190	
Controllo e vigilanza a tutela delle coste, del mare e delle sue risorse	11.411	-325	11.086	5.410	5.676	8.980	14.657	
Salvaguardia della vita umana in mare	7.507	-345	7.162	3.383	3.779	3.423	7.202	
Sicurezza e controllo della navigazione	8.167	-56	8.112	5.951	2.161	657	2.818	
Potenziamento relativo alla componente aeronavale e dei sistemi di telecomunicazione del Corpo delle	36.521	-142	36.380	10.379	26.000	76.882	102.882	

TABELLA N. 17.1 RIEPILOGO DEI RESIDUI PASSIVI AL 31 DICEMBRE 2022, CLASSIFICATI PER MISSIONE/PROGRAMMA/AZIONE

(MIGLIAIA DI EURO)

MISSIONE/PROGRAMMA/AZIONE	RESIDUI PROVENIENTI DA ESERCIZI PRECEDENTI					RESIDUI DI NUOVA FORMAZIONE (F)	TOTALE RESIDUI 31 DICEMBRE (G = E+F)
	CONSISTENZA 1 GENNAIO (A)	VARIAZIONI (B)	ACCERTATI 31 DICEMBRE (C)	PAGATI (D)	RIMASTI DA PAGARE (E)		
Capitanerie di porto							
Contrasto al crimine, tutela dell'ordine e della sicurezza pubblica (7.8)	612.282	-103.385	508.897	265.376	243.521	375.715	619.237
Spese di personale per il programma (personale civile)	190	-2	188	188	-	382	382
Spese di personale per il programma (Polizia di Stato)	6.234	-2.107	4.127	3.472	655	5.389	6.044
Gestione e assistenza del personale della Polizia di Stato	2.016	-691	1.324	999	326	2.344	2.669
Formazione ed addestramento della Polizia di Stato	27.231	-5.717	21.513	14.147	7.366	15.349	22.715
Potenziamento e ammodernamento della Polizia di Stato	420.408	-76.699	343.710	143.683	200.027	220.040	420.067
Servizi di prevenzione, controllo del territorio e sicurezza stradale	99.136	-9.981	89.155	71.006	18.149	86.264	104.413
Contrasto all'immigrazione clandestina e sicurezza delle frontiere e delle principali stazioni ferroviarie	56.101	-8.024	48.077	31.701	16.376	45.612	61.888
Servizi speciali di pubblica sicurezza	967	-165	802	180	622	335	958
Servizio permanente dell'Arma dei Carabinieri per la tutela dell'ordine e la sicurezza pubblica (7.9)	52.144	-13.779	38.364	32.452	5.912	23.911	29.823
Risorse da assegnare per competenze accessorie destinate all'Arma dei Carabinieri	-	-	-	-	-	-	-
Partecipazione dell'Arma dei Carabinieri all'attività di prevenzione e contrasto al crimine	41.414	-13.589	27.824	23.290	4.534	12.822	17.356
Partecipazione dell'Arma dei Carabinieri all'attività di ordine pubblico e pubblico soccorso	10.730	-190	10.540	9.162	1.378	11.089	12.467
Pianificazione e coordinamento Forze di polizia (7.10)	333.083	-57.570	275.513	143.102	132.411	177.380	309.791
Risorse da assegnare per competenze accessorie destinate alle Forze di Polizia	11.115	-2.398	8.717	3.960	4.757	5.346	10.103

TABELLA N. 17.1 RIEPILOGO DEI RESIDUI PASSIVI AL 31 DICEMBRE 2022, CLASSIFICATI PER MISSIONE/PROGRAMMA/AZIONE

(MIGLIAIA DI EURO)

MISSIONE/PROGRAMMA/AZIONE	RESIDUI PROVENIENTI DA ESERCIZI PRECEDENTI						RESIDUI DI NUOVA FORMAZIONE (F)	TOTALE RESIDUI 31 DICEMBRE (G = E+F)
	CONSISTENZA 1 GENNAIO (A)	VARIAZIONI (B)	ACCERTATI 31 DICEMBRE (C)	PAGATI (D)	RIMASTI DA PAGARE (E)			
Formazione ed addestramento delle Forze di Polizia	6.916	-497	6.420	3.333	3.087	5.521	8.608	
Potenziamento e ammodernamento delle Forze di Polizia	228.219	-29.397	198.823	112.876	85.947	124.815	210.761	
Partecipazione delle Forze di Polizia all'attività di contrasto al crimine	15.194	-1.575	13.619	12.363	1.256	19.473	20.729	
Partecipazione delle Forze di Polizia all'attività di ordine pubblico e pubblico soccorso	43.456	-21.621	21.835	8.667	13.167	14.391	27.558	
Spese di carattere riservato per: l'attuazione dei programmi di protezione, lotta alla criminalità organizzata, traffico illecito di stupefacenti	6.151	-2.083	4.068	1.760	2.308	7.834	10.142	
Speciali elargizioni in favore delle vittime del dovere e delle loro famiglie	-	-	-	-	-	-	-	
Ammortamento mutui per potenziamento e ammodernamento delle Forze di Polizia	22.032	-	22.032	142	21.890	-	21.890	
Soccorso civile (8)	4.643.232	-65.855	4.577.377	1.064.409	3.512.969	1.831.407	5.344.376	
Gestione del sistema nazionale di difesa civile (8.2)	13.264	-136	13.128	2.495	10.633	3.161	13.794	
Spese di personale per il programma	-	-	-	-	-	-	-	
Attività di difesa civile	1.915	-93	1.822	493	1.329	1.171	2.500	
Assistenza alle popolazioni in occasione di pubbliche calamità	11.349	-43	11.306	2.002	9.304	1.990	11.294	
Prevenzione dal rischio e soccorso pubblico (8.3)	383.020	-65.540	317.480	184.959	132.522	253.169	385.691	
Spese di personale per il programma (personale civile)	-	-	-	-	-	-	1	
Spese di personale per il programma (Corpo Nazionale dei Vigili del Fuoco)	1.548	-11	1.538	1.489	48	4.596	4.644	
Gestione e assistenza del personale dei Vigili del Fuoco	443	-28	415	298	116	462	579	
Gestione del soccorso pubblico	35.222	-2.175	33.047	28.259	4.788	26.897	31.686	

TABELLA N. 17.1 RIEPILOGO DEI RESIDUI PASSIVI AL 31 DICEMBRE 2022, CLASSIFICATI PER MISSIONE/PROGRAMMA/AZIONE

(MIGLIAIA DI EURO)

MISSIONE/PROGRAMMA/AZIONE	RESIDUI PROVENIENTI DA ESERCIZI PRECEDENTI						RESIDUI DI NUOVA FORMAZIONE (F)	TOTALE RESIDUI 31 DICEMBRE (G = E+F)
	CONSISTENZA 1 GENNAIO (A)	VARIAZIONI (B)	ACCERTATI 31 DICEMBRE (C)	PAGATI (D)	RIMASTI DA PAGARE (E)			
Servizi di prevenzione incendi e di vigilanza antincendio	1.407	-405	1.002	289	713	395	1.108	
Prevenzione e contrasto dei rischi non convenzionali e funzionamento della rete nazionale per il rilevamento della ricaduta radioattiva	1.653	-12	1.641	1.281	360	2.217	2.578	
Concorso della flotta aerea del Corpo Nazionale dei Vigili del Fuoco alla lotta attiva agli incendi boschivi	9.854	-697	9.157	7.446	1.711	11.159	12.871	
Formazione ed addestramento dei Vigili del Fuoco	7.260	-5.571	1.689	1.632	58	5.808	5.866	
Ammodernamento e potenziamento dei Vigili del Fuoco	325.631	-56.641	268.990	144.265	124.725	201.633	326.358	
Speciali elargizioni in favore delle vittime del dovere e delle famiglie dei Vigili del Fuoco	-	-	-	-	-	-	-	
Interventi per pubbliche calamità' (8.4)	4.029.947	-178	4.029.769	659.955	3.369.814	1.575.077	4.944.891	
Sostegno alla ricostruzione	4.029.947	-178	4.029.769	659.955	3.369.814	1.575.077	4.944.891	
Prevenzione rischio sismico	-	-	-	-	-	-	-	
Protezione civile (8.5)	217.000	-	217.000	217.000	-	-	-	
Coordinamento del sistema di protezione civile	-	-	-	-	-	-	-	
Protezione civile di primo intervento	217.000	-	217.000	217.000	-	-	-	
Interventi per emergenze diverse da calamità' naturali	-	-	-	-	-	-	-	
Ammortamento mutui e prestiti obbligazionari attivati a seguito di calamità' naturali	-	-	-	-	-	-	-	
Interventi infrastrutturali di prima emergenza derivante da dissesto idrogeologico	-	-	-	-	-	-	-	
Agricoltura, politiche agroalimentari e pesca (9)	1.031.231	-298.058	733.173	384.567	348.607	1.006.888	1.355.495	
Politiche europee ed internazionali e dello sviluppo rurale (9.2)	452.820	-20.344	432.476	209.690	222.786	396.882	619.668	

TABELLA N. 17.1 RIEPILOGO DEI RESIDUI PASSIVI AL 31 DICEMBRE 2022, CLASSIFICATI PER MISSIONE/PROGRAMMA/AZIONE

MISSIONE/PROGRAMMA/AZIONE	RESIDUI PROVENIENTI DA ESERCIZI PRECEDENTI						RESIDUI DI NUOVA FORMAZIONE (F)	TOTALE RESIDUI 31 DICEMBRE (G = E+F)
	CONSISTENZA 1 GENNAIO (A)	VARIAZIONI (B)	ACCERTATI 31 DICEMBRE (C)	PAGATI (D)	RIMASTI DA PAGARE (E)			
Spese di personale per il programma	-	-	-	-	-	-	-	-
Partecipazione ai processi decisionali per gli accordi internazionali e per la politica agricola comune e azioni di sostegno ai mercati	11.701	-5.595	6.107	942	5.165	10.382	15.547	
Politiche del sistema agricolo a livello nazionale ed internazionale per il settore dello sviluppo rurale e supporto per gli investimenti produttivi in agricoltura	4.218	-1.324	2.894	2.406	488	1.448	1.936	
Piano irriguo nazionale	204.270	-8.231	196.040	40.810	155.230	135.546	290.776	
Tutela settore agricolo a seguito di avversità climatiche, salvaguardia della biodiversità e del patrimonio genetico vegetale, servizio fitosanitario e contrasto epizoozie	198.655	-4.974	193.681	156.792	36.888	239.513	276.401	
Promozione della ricerca nel settore agricolo agroalimentare e rurale, miglioramento genetico vegetale	31.690	-50	31.640	7.433	24.207	8.368	32.574	
Rilancio settore zootecnico e miglioramento genetico del bestiame	1.426	-159	1.257	1.257	-	985	985	
Distribuzione di derrate alimentari alle persone indigenti e progetti contro gli sprechi alimentari	858	-	858	50	808	640	1.448	
Vigilanza, prevenzione e repressione frodi nel settore agricolo, agroalimentare, agroindustriale e forestale (9.5)	8.623	-642	7.981	3.070	4.910	3.548	8.459	
Spese di personale per il programma	161	-	161	118	43	171	214	
Prevenzione e repressione delle frodi e tutela della qualità dei prodotti agroalimentari	1.882	-126	1.756	1.041	715	814	1.529	
Analisi di laboratorio ed attività di ricerca e sperimentazione analitica per il contrasto alle frodi agroalimentari	6.559	-507	6.052	1.911	4.141	1.978	6.120	
Azione anti frode svolta dal Comando dei Carabinieri Politiche Agricole a tutela del comparto agroalimentare per la corretta destinazione dei finanziamenti UE e la sicurezza alimentare	21	-9	11	-	11	585	596	

TABELLA N. 17.1 RIEPILOGO DEI RESIDUI PASSIVI AL 31 DICEMBRE 2022, CLASSIFICATI PER MISSIONE/PROGRAMMA/AZIONE

(MIGLIAIA DI EURO)

MISSIONE/PROGRAMMA/AZIONE	RESIDUI PROVENIENTI DA ESERCIZI PRECEDENTI						RESIDUI DI NUOVA FORMAZIONE (F)	TOTALE RESIDUI 31 DICEMBRE (G = E+F)
	CONSISTENZA 1 GENNAIO (A)	VARIAZIONI (B)	ACCERTATI 31 DICEMBRE (C)	PAGATI (D)	RIMASTI DA PAGARE (E)			
Politiche competitive, della qualità, agroalimentare, della pesca, dell'ippica e mezzi tecnici di produzione (9.6)	569.788	-277.072	292.716	171.806	120.910	606.457	727.367	
Spese di personale per il programma	-	-	-	-	-	-	-	
Interventi a favore del settore pesca e acquacoltura	1.174	-41	1.133	22	1.111	299	1.410	
Competitività delle filiere agroalimentari, sviluppo delle imprese e della cooperazione per la valorizzazione del sistema agroalimentare italiano	537.951	-273.469	264.482	158.749	105.733	580.892	686.625	
Sviluppo del sistema informativo agricolo nazionale	16.007	-2.084	13.923	531	13.392	13.604	26.996	
Interventi a favore del settore ippico	14.656	-1.478	13.178	12.505	674	11.662	12.336	
Energia e diversificazione delle fonti energetiche (10)	887.869	-137.591	750.278	400.486	349.792	576.478	926.270	
Promozione dell'efficienza energetica, delle energie rinnovabili e regolamentazione del mercato energetico (10.7)	762.677	-101.691	660.986	359.572	301.414	421.139	722.553	
Spese di personale per il programma	-	-	-	-	-	-	-	
Iniziative per la decarbonizzazione, regolamentazione delle modalità di incentivazione dell'efficienza energetica e delle fonti rinnovabili	377.923	-94.406	283.518	187.333	96.185	325.517	421.702	
Regolamentazione e sviluppo della concorrenza sui mercati energetici; promozione dello sviluppo economico nelle regioni interessate dalle estrazioni di idrocarburi e sostenibilità di tali attività	-	-	-	-	-	-	-	
Interventi per la mobilità sostenibile e per l'efficiamento e il risparmio energetico	355.180	-5.109	350.070	159.661	190.409	49.478	239.888	
Interventi per il contrasto ai cambiamenti climatici	29.574	-2.177	27.398	12.579	14.819	46.144	60.963	
Innovazione, reti energetiche, sicurezza in ambito energetico e di georisorse (10.8)	125.192	-35.900	89.292	40.914	48.378	155.339	203.718	

TABELLA N. 17.1 RIEPILOGO DEI RESIDUI PASSIVI AL 31 DICEMBRE 2022, CLASSIFICATI PER MISSIONE/PROGRAMMA/AZIONE

(MIGLIAIA DI EURO)

MISSIONE/PROGRAMMA/AZIONE	RESIDUI PROVENIENTI DA ESERCIZI PRECEDENTI						RESIDUI DI NUOVA FORMAZIONE (F)	TOTALE RESIDUI 31 DICEMBRE (G = E+F)
	CONSISTENZA 1 GENNAIO (A)	VARIAZIONI (B)	ACCERTATI 31 DICEMBRE (C)	PAGATI (D)	RIMASTI DA PAGARE (E)			
Spese di personale per il programma	-	-	-	-	-	-	-	-
Sviluppo infrastrutture e sicurezza dei sistemi elettrico, gas, e petrolio; controllo delle attività su georisorse e materie prime strategiche	41.363	-814	40.549	40.494	55	69.972	70.027	
Ricerca sulle tecnologie sostenibili in ambito energetico e ambientale	83.829	-35.086	48.743	420	48.323	85.367	133.691	
Competitività' e sviluppo delle imprese (11)	50.098.389	-3.739.268	46.359.121	14.302.109	32.057.012	2.075.845	34.132.858	
Promozione e attuazione di politiche di sviluppo, competitività' e innovazione di responsabilità' sociale d'impresa e movimento cooperativo (11.5)	796.020	-31.885	764.135	568.194	195.941	729.260	925.201	
Spese di personale per il programma	28	-	28	-	28	3	31	
Promozione delle PMI, delle start up, della responsabilità' sociale e del movimento cooperativo	526	-	526	271	256	518	773	
Politica industriale e politiche per la competitività	795.465	-31.885	763.581	567.923	195.658	728.738	924.396	
Vigilanza sul sistema cooperativo e sulle società (11.6)	5.774	-2.051	3.724	3.674	50	3.477	3.526	
Spese di personale per il programma	32	-2	30	-	30	9	39	
Vigilanza sulle società fiduciarie e di revisione, sul sistema cooperativo e registro delle imprese	5.684	-2.014	3.670	3.663	7	3.390	3.398	
Gestione delle procedure di liquidazione coatta amministrativa di enti cooperativi e società fiduciarie	59	-35	23	12	12	78	90	
Incentivazione del sistema produttivo (11.7)	1.055.489	-39.026	1.016.463	656.107	360.357	269.326	629.683	
Spese di personale per il programma	54	-20	34	-	34	26	59	
Finanziamenti agevolati, contributi in c/interessi e in c/capitale, per lo sviluppo delle imprese	1.050.295	-38.988	1.011.307	656.065	355.242	269.191	624.433	

TABELLA N. 17.1 RIEPILOGO DEI RESIDUI PASSIVI AL 31 DICEMBRE 2022, CLASSIFICATI PER MISSIONE/PROGRAMMA/AZIONE

(MIGLIAIA DI EURO)

MISSIONE/PROGRAMMA/AZIONE	RESIDUI PROVENIENTI DA ESERCIZI PRECEDENTI						RESIDUI DI NUOVA FORMAZIONE (F)	TOTALE RESIDUI 31 DICEMBRE (G = E+F)
	CONSISTENZA 1 GENNAIO (A)	VARIAZIONI (B)	ACCERTATI 31 DICEMBRE (C)	PAGATI (D)	RIMASTI DA PAGARE (E)			
Garanzie e sostegno al credito alle PMI	5.140	-18	5.122	41	5.081	109	5.190	
Incentivi alle imprese per interventi di sostegno (11.8)	46.086.441	-3.502.757	42.583.685	12.382.690	30.200.995	314.018	30.515.013	
Agevolazioni sui finanziamenti alle imprese concessi sul FRI	-	-	-	-	-	-	-	
Garanzie assunte dallo Stato	571.377	-2.657	568.720	231.306	337.414	314.018	651.432	
Sostegno finanziario al sistema produttivo interno e sviluppo della cooperazione	45.515.064	-3.500.100	42.014.964	12.151.384	29.863.581	-	29.863.581	
Interventi di sostegno tramite il sistema della fiscalità' (11.9)	503.986	-66.800	437.186	90.091	347.095	657	347.752	
Settore agricolo	-	-	-	-	-	-	-	
Turismo e alberghi	-	-	-	-	-	-	-	
Settore cinema, musica, arti, cultura e editoria	413.872	-66.781	347.092	-	347.092	-	347.092	
Ricerca e sviluppo	-	-	-	-	-	-	-	
Attività manifatturiere	-	-	-	-	-	-	-	
Ricostruzione di imprese danneggiate da eventi sismici	-	-	-	-	-	-	-	
Sospensione versamenti tributari a favore delle popolazioni colpite da calamità naturali	-	-	-	-	-	-	-	
Agevolazioni fiscali a favore di particolari aree territoriali	-	-	-	-	-	-	-	
Settore dell'autotrasporto	114	-19	95	91	4	657	661	
Settore creditizio e bancario	-	-	-	-	-	-	-	
Agevolazioni fiscali a favore di imprese	90.000	-	90.000	90.000	-	-	-	
Riduzione cuneo fiscale	-	-	-	-	-	-	-	
Agevolazioni fiscali per la crescita economica	-	-	-	-	-	-	-	

TABELLA N. 17.1 RIEPILOGO DEI RESIDUI PASSIVI AL 31 DICEMBRE 2022, CLASSIFICATI PER MISSIONE/PROGRAMMA/AZIONE

(MIGLIAIA DI EURO)

MISSIONE/PROGRAMMA/AZIONE	RESIDUI PROVENIENTI DA ESERCIZI PRECEDENTI					RESIDUI DI NUOVA FORMAZIONE (F)	TOTALE RESIDUI 31 DICEMBRE (G = E+F)
	CONSISTENZA 1 GENNAIO (A)	VARIAZIONI (B)	ACCERTATI 31 DICEMBRE (C)	PAGATI (D)	RIMASTI DA PAGARE (E)		
incentivi fiscali per gli interventi di efficienza energetica e rischio sismico	-	-	-	-	-	-	-
Lotta alla contraffazione e tutela della proprietà industriale (11.10)	13.156	-71	13.084	11.878	1.206	15.843	17.049
Spese di personale per il programma	18	-	18	-	18	-	18
Tutela, incentivazione e valorizzazione della proprietà industriale e contrasto dei fenomeni contraffattivi	13.138	-71	13.067	11.878	1.188	15.842	17.031
Partecipazione agli organismi internazionali per la difesa della proprietà industriale	-	-	-	-	-	-	-
Coordinamento dell'azione amministrativa e dei programmi per la competitività e lo sviluppo delle imprese, la comunicazione e l'energia (11.11)	50	-12	38	8	30	1.555	1.585
Spese di personale per il programma	7	-	7	-	7	12	19
Promozione e coordinamento interno all'Amministrazione e con soggetti pubblici e privati nazionali ed internazionali	43	-12	31	8	23	1.543	1.566
Riconversione industriale e grandi filiere produttive (11.12)	1.637.472	-96.667	1.540.805	589.467	951.339	741.710	1.693.049
Spese di personale per il programma	-	-	-	-	-	-	-
Crisi industriali e grandi filiere produttive	50.006	-18.072	31.934	12.907	19.027	184	19.211
Interventi per l'innovazione del sistema produttivo del settore dell'aerospazio, della sicurezza e della difesa	1.357.420	-41.980	1.315.440	512.291	803.148	584.999	1.388.147
Ammortamento mutui per interventi nel settore dell'aerospazio, della sicurezza e della difesa	-	-	-	-	-	-	-
Realizzazione di progetti di ricerca e sviluppo tecnologico dell'industria aeronautica	230.047	-36.615	193.432	64.269	129.163	156.527	285.690
Regolazione dei mercati (12)	27.071	-230	26.841	9.808	17.033	18.892	35.924

TABELLA N. 17.1 RIEPILOGO DEI RESIDUI PASSIVI AL 31 DICEMBRE 2022, CLASSIFICATI PER MISSIONE/PROGRAMMA/AZIONE

(MIGLIAIA DI EURO)

MISSIONE/PROGRAMMA/AZIONE	RESIDUI PROVENIENTI DA ESERCIZI PRECEDENTI					RESIDUI DI NUOVA FORMAZIONE (F)	TOTALE RESIDUI 31 DICEMBRE (G = E+F)
	CONSISTENZA 1 GENNAIO (A)	VARIAZIONI (B)	ACCERTATI 31 DICEMBRE (C)	PAGATI (D)	RIMASTI DA PAGARE (E)		
Vigilanza sui mercati e sui prodotti, promozione della concorrenza e tutela dei consumatori (12.4)	27.071	-230	26.841	9.808	17.033	18.892	35.924
Spese di personale per il programma	25	-	25	-	25	12	37
Armonizzazione del mercato, concorrenza, tutela dei consumatori e vigilanza sui fondi CONSAP	26.700	-220	26.481	9.502	16.979	17.571	34.550
Vigilanza e controllo nel settore della sicurezza e conformità dei prodotti e degli impianti industriali, della metrologia legale, e su enti e organismi di normazione, di accreditamento e notificati e sul sistema camerale	345	-10	335	306	29	1.308	1.337
Diritto alla mobilità' e sviluppo dei sistemi di trasporto (13)	6.894.636	-679.377	6.215.259	1.428.330	4.786.929	6.038.345	10.825.273
Sviluppo e sicurezza della mobilità' stradale (13.1)	81.845	-15.876	65.969	12.100	53.869	40.937	94.807
Spese di personale per il programma	232	-232	-	-	-	4	4
Regolamentazione della circolazione stradale e servizi di motorizzazione	36.831	-10.176	26.655	10.017	16.638	24.658	41.296
Interventi per la sicurezza stradale	44.782	-5.468	39.314	2.083	37.231	16.275	53.506
Autotrasporto ed intermodalita' (13.2)	572.065	-31.043	541.022	253.858	287.164	315.928	603.092
Spese di personale per il programma	-	-	-	-	-	-	-
Sistemi e servizi di trasporto intermodale	394.472	-25.141	369.331	142.551	226.779	133.227	360.007
Interventi in materia di autotrasporto	177.593	-5.901	171.691	111.307	60.384	182.701	243.085
Sviluppo e sicurezza del trasporto aereo (13.4)	158.924	-30	158.894	72.264	86.630	79.037	165.667
Spese di personale per il programma	23	-23	-	-	-	-	-
Sicurezza e vigilanza nel trasporto aereo	158.901	-7	158.894	72.264	86.630	79.037	165.667
Sistemi ferroviari, sviluppo e sicurezza del trasporto ferroviario (13.5)	471.464	-126.762	344.703	166.508	178.194	46.857	225.051

TABELLA N. 17.1 RIEPILOGO DEI RESIDUI PASSIVI AL 31 DICEMBRE 2022, CLASSIFICATI PER MISSIONE/PROGRAMMA/AZIONE

(MIGLIAIA DI EURO)

MISSIONE/PROGRAMMA/AZIONE	RESIDUI PROVENIENTI DA ESERCIZI PRECEDENTI						RESIDUI DI NUOVA FORMAZIONE (F)	TOTALE RESIDUI 31 DICEMBRE (G = E+F)
	CONSISTENZA 1 GENNAIO (A)	VARIAZIONI (B)	ACCERTATI 31 DICEMBRE (C)	PAGATI (D)	RIMASTI DA PAGARE (E)			
Spese di personale per il programma	9	-9	-	-	-	-	-	-
Interventi sulle infrastrutture ferroviarie	468.149	-124.707	343.442	165.280	178.162	46.523	224.685	
Interventi per la sicurezza e la vigilanza ferroviaria e delle infrastrutture stradali e autostradali	3.306	-2.045	1.260	1.228	32	334	366	
Sviluppo e sicurezza della mobilita' locale (13.6)	4.194.242	-263.397	3.930.844	632.306	3.298.538	3.809.376	7.107.914	
Spese di personale per il programma	-	-	-	-	-	-	-	
Concorso dello Stato al trasporto pubblico locale	2.324.112	-169.346	2.154.766	342.841	1.811.925	2.625.191	4.437.116	
Interventi a favore delle linee metropolitane	1.572.851	-79.950	1.492.901	280.492	1.212.409	1.115.042	2.327.451	
Interventi a favore di ferrovie in concessione ed in gestione governativa	297.279	-14.101	283.178	8.973	274.204	69.143	343.348	
Sostegno allo sviluppo del trasporto (13.8)	406.120	-116.934	289.187	57.059	232.128	1.229.224	1.461.351	
Contratto di servizio per il sistema di controllo del traffico aereo	-	-	-	-	-	-	-	
Contratto di servizio e di programma per il trasporto ferroviario	406.120	-116.934	289.187	57.059	232.128	1.229.224	1.461.351	
Sviluppo e sicurezza della navigazione e del trasporto marittimo e per vie d'acqua interne (13.9)	1.009.975	-125.335	884.640	234.234	650.406	516.985	1.167.391	
Spese di personale per il programma	-	-	-	-	-	-	-	
Sviluppo e sicurezza della navigazione e del trasporto marittimo	131.126	-7.154	123.972	94.305	29.667	39.918	69.585	
Sviluppo e sicurezza della navigazione e del trasporto per le vie d'acqua interne	83.970	-14.514	69.456	5.480	63.975	58.859	122.834	
Infrastrutture portuali	784.718	-103.004	681.714	130.200	551.514	416.298	967.812	
Interventi per l'industria navalmeccanica	10.161	-663	9.499	4.249	5.250	1.910	7.160	
Infrastrutture pubbliche e logistica (14)	15.048.645	-4.010.316	11.038.330	2.157.606	8.880.724	6.113.916	14.994.639	

TABELLA N. 17.1 RIEPILOGO DEI RESIDUI PASSIVI AL 31 DICEMBRE 2022, CLASSIFICATI PER MISSIONE/PROGRAMMA/AZIONE

(MIGLIAIA DI EURO)

MISSIONE/PROGRAMMA/AZIONE	RESIDUI PROVENIENTI DA ESERCIZI PRECEDENTI						RESIDUI DI NUOVA FORMAZIONE (F)	TOTALE RESIDUI 31 DICEMBRE (G = E+F)
	CONSISTENZA 1 GENNAIO (A)	VARIAZIONI (B)	ACCERTATI 31 DICEMBRE (C)	PAGATI (D)	RIMASTI DA PAGARE (E)			
Sistemi idrici, idraulici ed elettrici (14.5)	228.326	-3.798	224.529	28.600	195.929	122.010	317.939	
Spese di personale per il programma	42	-42	-	-	-	-	-	
Interventi nel settore idrico ed elettrico	111.839	-	111.839	2.188	109.650	6	109.656	
Interventi in materia di dighe	116.446	-3.756	112.690	26.412	86.278	122.005	208.283	
Opere pubbliche e infrastrutture (14.8)	1.690.850	-	1.690.850	242.096	1.448.754	1.310.000	2.758.754	
Sostegno alle Regioni per la realizzazione di opere per l'edilizia sanitaria	1.690.850	-	1.690.850	242.096	1.448.754	1.310.000	2.758.754	
Sicurezza, vigilanza e regolamentazione in materia di opere pubbliche e delle costruzioni (14.9)	2.959	-254	2.705	1.474	1.231	2.429	3.660	
Spese di personale per il programma	78	-78	-	-	-	-	-	
Supporto tecnico-scientifico, amministrativo e di certificazione in materia di opere pubbliche	2.881	-176	2.705	1.474	1.231	2.429	3.660	
Edilizia statale ed interventi speciali e per pubbliche calamita' (14.10)	1.508.692	-125.627	1.383.066	300.668	1.082.398	2.591.271	3.673.669	
Spese di personale per il programma	260	-260	-	-	-	-	-	
Opere di preminente interesse nazionale	165.107	-7.436	157.670	49.636	108.035	1.248.402	1.356.437	
Interventi di edilizia pubblica e riqualificazione del territorio	577.052	-72.559	504.494	115.337	389.157	1.024.533	1.413.690	
Salvaguardia di Venezia e della sua laguna	89.244	-5.098	84.145	25.672	58.473	72.831	131.304	
Accordi internazionali e grandi eventi	72.296	-28	72.268	2.496	69.772	68.868	138.640	
Interventi di ricostruzione a seguito di eventi calamitosi	47.288	-1.795	45.493	4.244	41.250	27.002	68.252	
Infrastrutture carcerarie	74.763	-17.500	57.263	4.560	52.704	21.413	74.117	
Realizzazione del sistema MOSE	482.682	-20.951	461.731	98.724	363.008	128.218	491.226	
Pianificazione strategica di settore e sistemi stradali e autostradali (14.11)	11.617.817	-3.880.637	7.737.180	1.584.768	6.152.412	2.088.205	8.240.617	

TABELLA N. 17.1 RIEPILOGO DEI RESIDUI PASSIVI AL 31 DICEMBRE 2022, CLASSIFICATI PER MISSIONE/PROGRAMMA/AZIONE

(MIGLIAIA DI EURO)

MISSIONE/PROGRAMMA/AZIONE	RESIDUI PROVENIENTI DA ESERCIZI PRECEDENTI						RESIDUI DI NUOVA FORMAZIONE (F)	TOTALE RESIDUI 31 DICEMBRE (G = E+F)
	CONSISTENZA 1 GENNAIO (A)	VARIAZIONI (B)	ACCERTATI 31 DICEMBRE (C)	PAGATI (D)	RIMASTI DA PAGARE (E)			
Spese di personale per il programma	89	-89	-	-	-	-	-	-
Infrastrutture stradali e autostradali in gestione ANAS e relative intermodalità	8.168.596	-3.596.666	4.571.929	788.994	3.782.936	965.642	4.748.577	
Infrastrutture autostradali in concessione	413.961	-30.850	383.111	263.907	119.204	258.713	377.917	
Contributi per la realizzazione di opere viarie	407.113	-44.700	362.413	251.903	110.510	396.035	506.545	
Interventi per la realizzazione di itinerari turistici ciclo-pedonali	225.520	-4.000	221.520	62.110	159.410	1.000	160.410	
Sviluppo del territorio, progetti internazionali e infrastrutture per la mobilità sostenibile	2.402.538	-204.332	2.198.207	217.854	1.980.353	466.815	2.447.168	
Comunicazioni (15)	532.495	-1.987	530.509	463.342	67.167	328.186	395.353	
Servizi postali (15.3)	-	-	-	-	-	-	-	
Garanzia del servizio postale	-	-	-	-	-	-	-	
Sostegno al pluralismo dell'informazione (15.4)	48.393	-	48.393	48.393	-	-	-	
Sostegno al pluralismo dell'informazione	48.393	-	48.393	48.393	-	-	-	
Pianificazione, regolamentazione tecnica e valorizzazione dello spettro radio (15.5)	347	-36	311	274	37	175	212	
Spese di personale per il programma	17	-	17	-	17	12	30	
Pianificazione, gestione e regolamentazione, in ambito nazionale ed internazionale, dello spettro radio, controllo tecnico delle comunicazioni elettroniche e radiodiffusione	329	-36	294	274	20	162	182	
Servizi di Comunicazione Elettronica, di Radiodiffusione e Postali (15.8)	479.795	-1.589	478.206	412.851	65.355	323.937	389.292	
Spese di personale per il programma	28	-1	27	-	27	15	41	
Sostegno finanziario all'emittenza radio televisiva anche in ambito locale	176.707	-1.219	175.488	169.796	5.692	126.803	132.495	
Regolamentazione e gestione delle comunicazioni elettroniche e cooperazione internazionale in campo postale	303.061	-369	302.691	243.054	59.637	197.119	256.756	

TABELLA N. 17.1 RIEPILOGO DEI RESIDUI PASSIVI AL 31 DICEMBRE 2022, CLASSIFICATI PER MISSIONE/PROGRAMMA/AZIONE

(MIGLIAIA DI EURO)

MISSIONE/PROGRAMMA/AZIONE	RESIDUI PROVENIENTI DA ESERCIZI PRECEDENTI						RESIDUI DI NUOVA FORMAZIONE (F)	TOTALE RESIDUI 31 DICEMBRE (G = E+F)
	CONSISTENZA 1 GENNAIO (A)	VARIAZIONI (B)	ACCERTATI 31 DICEMBRE (C)	PAGATI (D)	RIMASTI DA PAGARE (E)			
Attività territoriali in materia di comunicazioni e di vigilanza sui mercati e sui prodotti (15.9)	3.960	-362	3.599	1.824	1.774	4.074	5.849	
Spese di personale per il programma	230	-9	221	-	221	125	346	
Rilascio di titoli abilitativi, vigilanza, controllo ispettivo - anche in conto terzi - in materia di comunicazioni, coordinamento sportelli territoriali per l'utenza	3.730	-352	3.378	1.824	1.554	3.949	5.503	
Commercio internazionale ed internazionalizzazione del sistema produttivo (16)	166.404	-15.801	150.603	42.090	108.513	15.101	123.614	
Sostegno all'internazionalizzazione delle imprese e promozione del made in Italy (16.5)	166.404	-15.801	150.603	42.090	108.513	15.101	123.614	
Spese di personale per il programma	470	-468	2	2	-	505	505	
Agenzia per la promozione all'estero e l'internazionalizzazione delle imprese italiane	115.426	-14.079	101.347	41.780	59.567	2.774	62.340	
Internazionalizzazione del sistema produttivo e cooperazione scientifica e tecnologica in ambito internazionale	1.925	-1.254	672	308	364	1.098	1.462	
Piano straordinario del Made in Italy	48.582	-	48.582	-	48.582	10.725	59.307	
Ricerca e innovazione (17)	1.762.142	-65.614	1.696.528	500.914	1.195.614	1.150.673	2.346.287	
Ricerca educazione e formazione in materia di beni e attività culturali (17.4)	18.896	-10.282	8.614	8.045	569	2.575	3.144	
Spese di personale per il programma	-	-	-	-	-	227	227	
Ricerca nel settore del restauro e della conservazione dei beni culturali degli istituti centrali	-	-	-	-	-	65	65	
Studi, ricerche e nuove tecnologie per la conoscenza, la catalogazione, la digitalizzazione, la conservazione e il restauro del patrimonio culturale	998	-591	406	228	178	635	813	
Attività di formazione del personale ed educazione al patrimonio culturale	9.692	-9.691	-	-	-	3	3	

TABELLA N. 17.1 RIEPILOGO DEI RESIDUI PASSIVI AL 31 DICEMBRE 2022, CLASSIFICATI PER MISSIONE/PROGRAMMA/AZIONE

(MIGLIAIA DI EURO)

MISSIONE/PROGRAMMA/AZIONE	RESIDUI PROVENIENTI DA ESERCIZI PRECEDENTI						RESIDUI DI NUOVA FORMAZIONE (F)	TOTALE RESIDUI 31 DICEMBRE (G = E+F)
	CONSISTENZA 1 GENNAIO (A)	VARIAZIONI (B)	ACCERTATI 31 DICEMBRE (C)	PAGATI (D)	RIMASTI DA PAGARE (E)			
Sostegno alle attività scientifiche e di ricerca delle istituzioni culturali	8.207	-	8.207	7.816	391	1.643	2.034	
Ricerca di base e applicata (17.15)	374.089	-2.000	372.089	73.874	298.214	84.999	383.214	
Potenziamento ricerca scientifica e tecnologica	374.089	-2.000	372.089	73.874	298.214	84.999	383.214	
Ricerca, innovazione, tecnologie e servizi per lo sviluppo delle comunicazioni e della società dell'informazione (17.18)	6.273	-39	6.234	834	5.400	3.853	9.254	
Spese di personale per il programma	27	-	26	-	26	16	42	
Ricerca, sperimentazioni e servizi per le comunicazioni, nuove tecnologie e sicurezza informatica	6.247	-39	6.208	834	5.374	3.837	9.211	
Ricerca per il settore della sanità pubblica (17.20)	117.831	-636	117.195	39.959	77.236	175.549	252.785	
Spese di personale per il programma	-	-	-	-	-	-	-	
Promozione e sviluppo della ricerca sanitaria	114.720	-636	114.084	38.735	75.349	171.534	246.883	
Trasferimenti per il funzionamento degli enti vigilati e contributi ad altri organismi	3.111	-	3.111	1.225	1.887	4.015	5.901	
Ricerca per il settore zooprofilattico (17.21)	4.106	-	4.106	-	4.106	1.779	5.885	
Spese di personale per il programma	-	-	-	-	-	-	-	
Promozione e sviluppo della ricerca per il settore zooprofilattico	4.106	-	4.106	-	4.106	1.779	5.885	
Ricerca scientifica e tecnologica di base e applicata (17.22)	1.240.946	-52.656	1.188.290	378.201	810.089	881.918	1.692.007	
Spese di personale per il programma	27	-19	8	8	-	6	6	
Interventi integrati di ricerca e sviluppo	76.029	-13.002	63.027	20.143	42.885	36.080	78.964	
Contributi alle attività di ricerca degli enti pubblici e privati	453.549	-33.816	419.733	121.067	298.666	462.510	761.176	

TABELLA N. 17.1 RIEPILOGO DEI RESIDUI PASSIVI AL 31 DICEMBRE 2022, CLASSIFICATI PER MISSIONE/PROGRAMMA/AZIONE

(MIGLIAIA DI EURO)

MISSIONE/PROGRAMMA/AZIONE	RESIDUI PROVENIENTI DA ESERCIZI PRECEDENTI						RESIDUI DI NUOVA FORMAZIONE (F)	TOTALE RESIDUI 31 DICEMBRE (G = E+F)
	CONSISTENZA 1 GENNAIO (A)	VARIAZIONI (B)	ACCERTATI 31 DICEMBRE (C)	PAGATI (D)	RIMASTI DA PAGARE (E)			
Interventi di sostegno alla ricerca pubblica	711.340	-5.818	705.522	236.984	468.538	383.323	851.861	
Sviluppo sostenibile e tutela del territorio e dell'ambiente (18)	2.169.068	-106.294	2.062.774	294.350	1.768.424	1.611.055	3.379.479	
Vigilanza, prevenzione e repressione in ambito ambientale (18.8)	-	-	-	-	-	827	827	
Spese di personale per il programma (Comando dei Carabinieri)	-	-	-	-	-	-	-	
Vigilanza del Comando Carabinieri Tutela dell'Ambiente	-	-	-	-	-	827	827	
Tutela e gestione delle risorse idriche e del territorio e prevenzione del rischio idrogeologico (18.12)	753.277	-18.687	734.590	192.306	542.284	524.480	1.066.763	
Spese di personale per il programma	3	-	3	3	-	-	-	
Interventi per l'uso efficiente delle risorse idriche, per la tutela qualitativa delle acque e per il servizio idrico integrato	437.513	-4.945	432.568	85.961	346.607	79.694	426.301	
Protezione e difesa del suolo, tutela dell'assetto idrogeologico	315.590	-13.742	301.847	106.342	195.505	442.785	638.291	
Finanziamenti per le Autorità di bacino	171	-	171	-	171	2.000	2.171	
Tutela, conservazione e valorizzazione della fauna e della flora, salvaguardia della biodiversità e dell'ecosistema marino (18.13)	135.783	-2.818	132.965	15.781	117.184	62.471	179.655	
Spese di personale per il programma	8	-	8	8	-	-	-	
Tutela del mare e interventi operativi di prevenzione e contrasto agli inquinamenti da idrocarburi e sostanze assimilate	1.892	-622	1.270	600	670	1.650	2.321	
Tutela e valorizzazione della biodiversità e controllo del commercio di specie a rischio di estinzione - (CITES)	3.627	-310	3.317	3.161	156	5.027	5.183	
Tutela, valorizzazione e gestione delle aree naturali protette e dei patrimoni naturalistici	129.257	-1.887	127.370	12.012	115.357	55.091	170.448	

TABELLA N. 17.1 RIEPILOGO DEI RESIDUI PASSIVI AL 31 DICEMBRE 2022, CLASSIFICATI PER MISSIONE/PROGRAMMA/AZIONE

(MIGLIAIA DI EURO)

MISSIONE/PROGRAMMA/AZIONE	RESIDUI PROVENIENTI DA ESERCIZI PRECEDENTI						RESIDUI DI NUOVA FORMAZIONE (F)	TOTALE RESIDUI 31 DICEMBRE (G = E+F)
	CONSISTENZA 1 GENNAIO (A)	VARIAZIONI (B)	ACCERTATI 31 DICEMBRE (C)	PAGATI (D)	RIMASTI DA PAGARE (E)			
Controllo organismi geneticamente modificati (O.G.M.) e valutazione delle sostanze chimiche pericolose	-	-	-	-	-	3	3	
Finanziamento della ricerca nel settore ambientale	1.000	-	1.000	-	1.000	700	1.700	
Sostegno allo sviluppo sostenibile (18.14)	536.406	-25.466	510.939	1.186	509.754	857.000	1.366.754	
Sostegno allo sviluppo di politiche ambientali	536.406	-25.466	510.939	1.186	509.754	857.000	1.366.754	
Promozione dell'economia circolare, e gestione dei rifiuti e interventi per lo sviluppo sostenibile (18.15)	303.523	-32.214	271.309	16.388	254.922	34.027	288.948	
Spese di personale per il programma	11	-	11	11	-	-	-	
Interventi per la promozione dell'economia circolare e politiche di gestione dei rifiuti	288.376	-28.446	259.930	15.034	244.895	27.536	272.432	
Interventi a livello nazionale di promozione dello sviluppo sostenibile	15.136	-3.768	11.368	1.342	10.026	6.490	16.516	
Approntamento e impiego Carabinieri per la tutela forestale, ambientale e agroalimentare (18.17)	8.155	-269	7.886	5.391	2.495	7.847	10.342	
Spese di personale per il programma	619	-148	471	326	144	258	402	
Gestione e assistenza del personale dei Carabinieri per la tutela forestale, ambientale e agroalimentare	732	-1	731	730	-	1.268	1.269	
Prevenzione e repressione dei reati agro-ambientali e sicurezza alimentare	140	-	140	136	4	977	982	
Controllo del territorio per il contrasto ai reati in danno all'ambiente, alla fauna e alla flora	2.229	-30	2.199	1.641	558	1.472	2.030	
Protezione del territorio e contrasto all'aggressione degli ecosistemi agro-forestali	1.503	-17	1.486	601	885	1.052	1.938	
Salvaguardia della biodiversità anche in attuazione di convenzioni internazionali, tutela e gestione delle aree naturali protette, educazione e monitoraggio ambientale	2.932	-73	2.859	1.956	902	2.819	3.721	

TABELLA N. 17.1 RIEPILOGO DEI RESIDUI PASSIVI AL 31 DICEMBRE 2022, CLASSIFICATI PER MISSIONE/PROGRAMMA/AZIONE

(MIGLIAIA DI EURO)

MISSIONE/PROGRAMMA/AZIONE	RESIDUI PROVENIENTI DA ESERCIZI PRECEDENTI						RESIDUI DI NUOVA FORMAZIONE (F)	TOTALE RESIDUI 31 DICEMBRE (G = E+F)
	CONSISTENZA 1 GENNAIO (A)	VARIAZIONI (B)	ACCERTATI 31 DICEMBRE (C)	PAGATI (D)	RIMASTI DA PAGARE (E)			
Tutela e valorizzazione dei territori rurali, montani e forestali (18.18)	1.893	-87	1.797	951	846	283	1.129	
Spese di personale per il programma	-	-	-	-	-	-	-	
Politiche forestali, tutela e valorizzazione dei prodotti forestali e certificazione CITES	1.893	-87	1.797	951	846	283	1.129	
Politiche di tutela e valorizzazione dei territori rurali, montani e forestali	-	-	-	-	-	-	-	
Prevenzione e risanamento del danno ambientale e bonifiche (18.19)	175.965	-18.460	157.504	29.689	127.815	40.809	168.624	
Spese di personale per il programma	18	-	18	18	-	-	-	
Accertamento e risarcimento in materia di danno ambientale	-	-	-	-	-	-	-	
Interventi di risanamento ambientale e bonifiche	175.946	-18.460	157.485	29.670	127.815	40.808	168.623	
Attività internazionale e comunitaria per la transizione ecologica (18.20)	53.232	-828	52.405	18.644	33.761	6.362	40.124	
Spese di personale per il programma	-	-	-	-	-	-	-	
Attuazione accordi e impegni internazionali e comunitari	969	-828	141	141	-	2.189	2.189	
Cooperazione internazionale	52.264	-	52.264	18.502	33.761	4.174	37.935	
Valutazioni e autorizzazioni ambientali e interventi per la qualità dell'aria e prevenzione e riduzione dell'inquinamento (18.21)	200.844	-7.464	193.380	14.015	179.364	76.949	256.313	
Spese di personale per il programma	4	-	4	4	-	-	-	
Verifiche di compatibilità ambientale e rilascio delle autorizzazioni	2.339	-497	1.842	753	1.088	8.616	9.704	
Prevenzione e riduzione dell'inquinamento acustico ed elettromagnetico	1.686	-392	1.294	203	1.091	587	1.678	
Prevenzione e riduzione dell'inquinamento atmosferico	196.815	-6.575	190.240	13.055	177.185	67.746	244.931	

TABELLA N. 17.1 RIEPILOGO DEI RESIDUI PASSIVI AL 31 DICEMBRE 2022, CLASSIFICATI PER MISSIONE/PROGRAMMA/AZIONE

(MIGLIAIA DI EURO)

MISSIONE/PROGRAMMA/AZIONE	RESIDUI PROVENIENTI DA ESERCIZI PRECEDENTI					RESIDUI DI NUOVA FORMAZIONE (F)	TOTALE RESIDUI 31 DICEMBRE (G = E+F)
	CONSISTENZA 1 GENNAIO (A)	VARIAZIONI (B)	ACCERTATI 31 DICEMBRE (C)	PAGATI (D)	RIMASTI DA PAGARE (E)		
Casa e assetto urbanistico (19)	174.986	-37.649	137.337	18.180	119.157	86.373	205.529
Politiche abitative e riqualificazione periferie (19.1)	44.984	-10.000	34.984	-	34.984	20.000	54.984
Politiche abitative	44.984	-10.000	34.984	-	34.984	20.000	54.984
Riqualificazione periferie e aree urbane degradate	-	-	-	-	-	-	-
Politiche abitative, urbane e territoriali (19.2)	130.002	-27.649	102.353	18.180	84.173	66.373	150.545
Spese di personale per il programma	51	-51	-	-	-	-	-
Edilizia residenziale sociale	49.413	-3.417	45.995	15.832	30.163	63.807	93.970
Interventi e misure per la riduzione del disagio abitativo	80.538	-24.181	56.357	2.348	54.010	2.566	56.576
Tutela della salute (20)	1.528.225	-48.431	1.479.794	286.210	1.193.584	817.236	2.010.819
Prevenzione e promozione della salute umana ed assistenza sanitaria al personale navigante e aeronavigante (20.1)	201.146	-2.284	198.861	106.248	92.614	169.551	262.165
Spese di personale per il programma	2	-2	-	-	-	-	3
Sorveglianza, prevenzione e controllo delle malattie a tutela della salute	195.403	-1.116	194.287	103.396	90.891	158.641	249.532
Organizzazione e coordinamento delle reti a tutela della salute (in materia di trasfusioni, trapianti, cecità ed altro)	3.141	-86	3.056	1.471	1.584	9.717	11.301
Controllo sul doping e tutela della salute nelle attività sportive	773	-308	465	417	48	960	1.008
Assistenza sanitaria al personale navigante	1.826	-773	1.054	963	90	230	320
Sanita' pubblica veterinaria (20.2)	1.037	-69	968	457	511	2.864	3.375
Spese di personale per il programma	-	-	-	-	-	-	-
Sorveglianza epidemiologica, prevenzione, controllo ed eradicazione delle malattie animali	100	-16	84	68	15	141	156

TABELLA N. 17.1 RIEPILOGO DEI RESIDUI PASSIVI AL 31 DICEMBRE 2022, CLASSIFICATI PER MISSIONE/PROGRAMMA/AZIONE

(MIGLIAIA DI EURO)

MISSIONE/PROGRAMMA/AZIONE	RESIDUI PROVENIENTI DA ESERCIZI PRECEDENTI						RESIDUI DI NUOVA FORMAZIONE (F)	TOTALE RESIDUI 31 DICEMBRE (G = E+F)
	CONSISTENZA 1 GENNAIO (A)	VARIAZIONI (B)	ACCERTATI 31 DICEMBRE (C)	PAGATI (D)	RIMASTI DA PAGARE (E)			
Benessere e alimentazione animale, sorveglianza sul farmaco veterinario	938	-53	884	389	496	2.723	3.219	
Programmazione del Servizio Sanitario Nazionale per l'erogazione dei Livelli Essenziali di Assistenza (20.3)	1.128.238	-41.446	1.086.792	22.340	1.064.452	587.292	1.651.744	
Spese di personale per il programma	-	-	-	-	-	-	-	
Programmazione, coordinamento e monitoraggio del Sistema sanitario nazionale e verifica e monitoraggio dei livelli essenziali di assistenza	1.081.555	-1.439	1.080.116	15.959	1.064.157	587.118	1.651.275	
Assistenza sanitaria in ambito europeo e internazionale	46.684	-40.007	6.676	6.381	295	174	469	
Regolamentazione e vigilanza in materia di prodotti farmaceutici ed altri prodotti sanitari ad uso umano (20.4)	8.613	-1.713	6.900	1.538	5.362	2.045	7.407	
Spese di personale per il programma	-	-	-	-	-	-	-	
Sorveglianza e vigilanza del mercato di dispositivi medici, prodotti farmaceutici e altri prodotti sanitari ad uso umano	8.613	-1.713	6.900	1.538	5.362	2.045	7.407	
Vigilanza, prevenzione e repressione nel settore sanitario (20.5)	1.256	-303	953	530	423	664	1.087	
Spese di personale del programma (Comando dei Carabinieri)	-	-	-	-	-	-	-	
Vigilanza nel settore sanitario svolta dai Nuclei Antisofisticazioni e Sanità dell'Arma dei Carabinieri	1.256	-303	953	530	423	664	1.087	
Comunicazione e promozione per la tutela della salute umana e della sanità pubblica veterinaria e attività e coordinamento in ambito internazionale (20.6)	744	-281	463	425	38	841	879	
Spese di personale per il programma	-	-	-	-	-	-	-	
Promozione di interventi di informazione, comunicazione ed educazione per la tutela della salute (in materia di trapianti, alcool, droghe, AIDS, sterilità ed altro)	694	-267	427	419	8	704	712	

TABELLA N. 17.1 RIEPILOGO DEI RESIDUI PASSIVI AL 31 DICEMBRE 2022, CLASSIFICATI PER MISSIONE/PROGRAMMA/AZIONE

(MIGLIAIA DI EURO)

MISSIONE/PROGRAMMA/AZIONE	RESIDUI PROVENIENTI DA ESERCIZI PRECEDENTI					RESIDUI DI NUOVA FORMAZIONE (F)	TOTALE RESIDUI 31 DICEMBRE (G = E+F)
	CONSISTENZA 1 GENNAIO (A)	VARIAZIONI (B)	ACCERTATI 31 DICEMBRE (C)	PAGATI (D)	RIMASTI DA PAGARE (E)		
Promozione delle relazioni internazionali bilaterali e dei rapporti con gli organismi europei ed internazionali	50	-14	36	6	30	136	167
Vigilanza sugli enti e sicurezza delle cure (20.7)	80.926	-2.181	78.745	69.247	9.499	43.694	53.193
Spese di personale per il programma	-	-	-	-	-	-	-
Attività di vigilanza e trasferimenti per il funzionamento e per le attività degli enti vigilati	20.119	-12	20.108	12.510	7.597	27.169	34.766
Indennizzi e risarcimenti a soggetti danneggiati da trasfusioni, emoderivati e vaccinazioni obbligatorie. Accertamenti medico-legali	60.807	-2.169	58.638	56.736	1.902	16.525	18.427
Sicurezza degli alimenti e nutrizione (20.8)	5.152	-5	5.148	4.927	221	5.221	5.442
Spese di personale per il programma	-	-	-	-	-	-	-
Misure atte a migliorare la qualità nutrizionale degli alimenti e a fronteggiare le allergie e le intolleranze alimentari	5.011	-	5.010	4.895	115	4.899	5.014
Sorveglianza e controllo sanitario delle produzioni e della commercializzazione degli alimenti	141	-4	137	32	106	321	427
Attività consultiva per la tutela della salute (20.9)	3	-	3	1	1	3	4
Spese di personale per il programma	-	-	-	-	-	-	-
Supporto all'attività consultiva per la tutela della salute	3	-	3	1	1	3	4
Sistemi informativi per la tutela della salute e il governo del Servizio Sanitario Nazionale (20.10)	101.055	-148	100.907	80.465	20.442	5.047	25.489
Spese di personale per il programma	-	-	-	-	-	-	-
Sviluppo, funzionamento e gestione dei sistemi informativi volti alla tutela della salute e analisi e divulgazione delle informazioni per la valutazione dello stato sanitario del Paese	101.055	-148	100.907	80.465	20.442	5.047	25.489

TABELLA N. 17.1 RIEPILOGO DEI RESIDUI PASSIVI AL 31 DICEMBRE 2022, CLASSIFICATI PER MISSIONE/PROGRAMMA/AZIONE

(MIGLIAIA DI EURO)

MISSIONE/PROGRAMMA/AZIONE	RESIDUI PROVENIENTI DA ESERCIZI PRECEDENTI						RESIDUI DI NUOVA FORMAZIONE (F)	TOTALE RESIDUI 31 DICEMBRE (G = E+F)
	CONSISTENZA 1 GENNAIO (A)	VARIAZIONI (B)	ACCERTATI 31 DICEMBRE (C)	PAGATI (D)	RIMASTI DA PAGARE (E)			
Regolamentazione e vigilanza delle professioni sanitarie (20.11)	10	-	10	9	-	8	8	
Spese di personale per il programma	-	-	-	-	-	-	-	
Attività di regolamentazione, vigilanza e riconoscimento nell'ambito della disciplina delle professioni sanitarie	10	-	10	9	-	8	8	
Coordinamento generale in materia di tutela della salute, innovazione e politiche internazionali (20.12)	44	-	44	23	21	6	27	
Spese di personale per il programma	-	-	-	-	-	-	-	
Coordinamento degli uffici e delle attività del Ministero, delle relazioni europee e internazionali	44	-	44	23	21	6	27	
Tutela e valorizzazione dei beni e attività culturali e paesaggistici (21)	1.918.294	-248.993	1.669.340	670.989	998.352	1.750.404	2.748.756	
Sostegno, valorizzazione e tutela del settore dello spettacolo dal vivo (21.2)	64.324	-21.916	42.407	33.615	8.792	25.992	34.784	
Spese di personale per il programma	-	-	-	-	-	-	-	
Sostegno allo spettacolo dal vivo di carattere lirico - sinfonico	3	-	3	3	-	25	25	
Sostegno allo spettacolo dal vivo di carattere musicale	21.260	-1.307	19.953	19.510	443	2.688	3.131	
Sostegno allo spettacolo dal vivo di carattere teatrale di prosa	1.264	-31	1.233	833	400	2.358	2.758	
Sostegno allo spettacolo dal vivo di danza	192	-192	-	-	-	-	-	
Sostegno alle attività circensi	1.251	-	1.251	2	1.248	3.183	4.431	
Promozione dello spettacolo dal vivo	40.353	-20.386	19.967	13.267	6.700	17.724	24.424	
Vigilanza, prevenzione e repressione in materia di patrimonio culturale (21.5)	10	-5	5	4	-	100	101	
Spese di personale per il programma	-	-	-	-	-	-	-	
Vigilanza, prevenzione e repressione in materia di patrimonio culturale svolte dall'Arma dei Carabinieri	10	-5	5	4	-	100	101	

TABELLA N. 17.1 RIEPILOGO DEI RESIDUI PASSIVI AL 31 DICEMBRE 2022, CLASSIFICATI PER MISSIONE/PROGRAMMA/AZIONE

(MIGLIAIA DI EURO)

MISSIONE/PROGRAMMA/AZIONE	RESIDUI PROVENIENTI DA ESERCIZI PRECEDENTI						RESIDUI DI NUOVA FORMAZIONE (F)	TOTALE RESIDUI 31 DICEMBRE (G = E+F)
	CONSISTENZA 1 GENNAIO (A)	VARIAZIONI (B)	ACCERTATI 31 DICEMBRE (C)	PAGATI (D)	RIMASTI DA PAGARE (E)			
Tutela dei beni archeologici (21.6)	5.295	-1.628	3.666	1.732	1.934	1.918	3.852	
Spese di personale per il programma	712	-617	96	84	11	468	479	
Tutela e salvaguardia dei beni archeologici	3.779	-507	3.271	1.513	1.758	1.346	3.103	
Promozione e valorizzazione del patrimonio archeologico	804	-504	300	134	165	104	270	
Tutela e valorizzazione dei beni archivistici (21.9)	18.991	-4.580	14.411	5.352	9.058	36.292	45.350	
Spese di personale per il programma	266	-239	27	-	27	116	143	
Tutela, conservazione e gestione del patrimonio archivistico	16.769	-3.698	13.071	4.701	8.370	34.896	43.266	
Acquisizione, fruizione, divulgazione, promozione e valorizzazione del patrimonio archivistico	1.421	-524	897	416	480	740	1.221	
Coordinamento dei sistemi informativi archivistici e Sistema Archivistico Nazionale	535	-119	416	235	182	539	721	
Tutela e valorizzazione dei beni librari, promozione e sostegno del libro e dell'editoria (21.10)	11.711	-1.247	10.464	9.871	593	4.144	4.737	
Spese di personale per il programma	159	-124	35	4	31	197	227	
Acquisizione, catalogazione e digitalizzazione del patrimonio librario	649	-46	603	357	247	1.823	2.069	
Conservazione, fruizione e valorizzazione del patrimonio librario	2.495	-676	1.818	1.510	309	2.001	2.310	
Promozione del libro, sostegno ai prodotti editoriali a elevato contenuto culturale e attuazione della legge sul diritto d'autore	8.408	-401	8.007	8.000	7	124	131	
Tutela delle belle arti e tutela e valorizzazione del paesaggio (21.12)	28.020	-4.320	23.700	9.243	14.457	49.274	63.732	
Spese di personale per il programma	103	-19	84	62	22	3.842	3.864	
Supporto allo svolgimento delle funzioni di indirizzo	3.606	-901	2.705	1.243	1.462	5.965	7.428	

TABELLA N. 17.1 RIEPILOGO DEI RESIDUI PASSIVI AL 31 DICEMBRE 2022, CLASSIFICATI PER MISSIONE/PROGRAMMA/AZIONE

(MIGLIAIA DI EURO)

MISSIONE/PROGRAMMA/AZIONE	RESIDUI PROVENIENTI DA ESERCIZI PRECEDENTI					RESIDUI DI NUOVA FORMAZIONE (F)	TOTALE RESIDUI 31 DICEMBRE (G = E+F)
	CONSISTENZA 1 GENNAIO (A)	VARIAZIONI (B)	ACCERTATI 31 DICEMBRE (C)	PAGATI (D)	RIMASTI DA PAGARE (E)		
Tutela delle belle arti e dei beni di interesse culturale	24.118	-3.390	20.728	7.827	12.901	38.870	51.771
Tutela, promozione e valorizzazione del paesaggio	194	-10	183	111	73	597	670
Ammortamento mutui per la tutela delle belle arti e tutela e valorizzazione del paesaggio	-	-	-	-	-	-	-
Valorizzazione del patrimonio culturale e coordinamento del sistema museale (21.13)	89.275	-5.516	83.759	62.039	21.719	43.479	65.198
Spese di personale per il programma	581	-503	78	30	47	1.571	1.619
Incremento, promozione, valorizzazione e conservazione del patrimonio culturale	20.847	-857	19.990	8.165	11.826	15.041	26.867
Coordinamento e funzionamento del sistema museale	67.847	-4.157	63.691	53.845	9.846	26.866	36.712
Coordinamento ed indirizzo per la salvaguardia del patrimonio culturale (21.14)	491.791	-108.373	383.418	157.472	225.946	564.195	790.141
Spese di personale per il programma	2	-2	-	-	-	90	90
Coordinamento delle attività internazionali connesse alle convenzioni UNESCO e piani d'azione europei	5.741	-115	5.626	1.808	3.818	4.992	8.809
Indirizzo per la tutela, la salvaguardia e la promozione dello sviluppo del patrimonio culturale	486.048	-108.256	377.792	155.663	222.128	559.114	781.242
Interventi a sostegno dei settori dello spettacolo, cinema e audiovisivo a seguito dell'emergenza COVID 19	-	-	-	-	-	-	-
Interventi a favore dei beni e delle attività culturali a seguito dell'emergenza COVID 19	-	-	-	-	-	-	-
Tutela del patrimonio culturale (21.15)	1.074.764	-99.034	975.730	349.470	626.259	566.406	1.192.665
Spese di personale per il programma	55	-55	-	-	-	-	-
Salvaguardia e valorizzazione delle belle arti, dell'architettura, dell'arte contemporanea e del paesaggio	419.109	-35.716	383.393	49.936	333.457	154.843	488.299

TABELLA N. 17.1 RIEPILOGO DEI RESIDUI PASSIVI AL 31 DICEMBRE 2022, CLASSIFICATI PER MISSIONE/PROGRAMMA/AZIONE

(MIGLIAIA DI EURO)

MISSIONE/PROGRAMMA/AZIONE	RESIDUI PROVENIENTI DA ESERCIZI PRECEDENTI						RESIDUI DI NUOVA FORMAZIONE (F)	TOTALE RESIDUI 31 DICEMBRE (G = E+F)
	CONSISTENZA 1 GENNAIO (A)	VARIAZIONI (B)	ACCERTATI 31 DICEMBRE (C)	PAGATI (D)	RIMASTI DA PAGARE (E)			
Salvaguardia e valorizzazione del patrimonio archeologico	124.766	-9.717	115.050	19.367	95.683	14.269	109.952	
Salvaguardia e valorizzazione del patrimonio archivistico	27.534	-1.068	26.466	3.352	23.114	3.595	26.709	
Salvaguardia e valorizzazione del patrimonio librario	14.231	-558	13.674	4.891	8.782	5.255	14.037	
Salvaguardia, valorizzazione ed interventi per i beni e le attività culturali	180.899	-23.326	157.573	50.671	106.901	145.787	252.688	
Interventi di salvaguardia e valorizzazione del patrimonio culturale in situazioni di emergenza	2.491	-21	2.470	757	1.713	526	2.239	
Interventi finanziari a favore del proprietario, possessore o detentore del bene culturale	11.875	-1.402	10.473	4.827	5.646	9.157	14.803	
Ammortamento mutui per la tutela del patrimonio culturale	-	-	-	-	-	-	-	
Promozione della fruizione del patrimonio culturale	293.804	-27.171	266.632	215.669	50.963	232.974	283.937	
Tutela e promozione dell'arte e dell'architettura contemporanea e delle periferie urbane (21.16)	15.044	-1.145	13.899	9.304	4.594	6.698	11.292	
Spese di personale per il programma	-	-	-	-	-	6	7	
Promozione dell'architettura e dell'arte contemporanea, del design e della moda	12.864	-1.122	11.742	7.258	4.485	5.915	10.399	
Interventi per la rigenerazione urbana	2.180	-24	2.156	2.046	110	776	886	
Sostegno, valorizzazione e tutela del settore cinema e audiovisivo (21.18)	113.162	-824	112.338	29.588	82.750	432.681	515.431	
Spese di personale per il programma	-	-	-	-	-	-	-	
Promozione del cinema italiano	232	-116	117	99	18	42	59	
Sostegno al settore cinematografico e audiovisivo	112.929	-708	112.221	29.489	82.732	432.640	515.372	
Realizzazione attività di tutela in ambito territoriale (21.19)	1.004	-15	989	98	891	1.061	1.952	

TABELLA N. 17.1 RIEPILOGO DEI RESIDUI PASSIVI AL 31 DICEMBRE 2022, CLASSIFICATI PER MISSIONE/PROGRAMMA/AZIONE

(MIGLIAIA DI EURO)

MISSIONE/PROGRAMMA/AZIONE	RESIDUI PROVENIENTI DA ESERCIZI PRECEDENTI						RESIDUI DI NUOVA FORMAZIONE (F)	TOTALE RESIDUI 31 DICEMBRE (G = E+F)
	CONSISTENZA 1 GENNAIO (A)	VARIAZIONI (B)	ACCERTATI 31 DICEMBRE (C)	PAGATI (D)	RIMASTI DA PAGARE (E)			
spese di personale per il programma	15	-	15	-	15	17	31	
Attuazione interventi di tutela del patrimonio culturale nel territorio di pertinenza	988	-14	974	98	876	1.044	1.921	
Coordinamento e attuazione interventi per la sicurezza del patrimonio culturale e per le emergenze (21.20)	4.904	-348	4.555	3.200	1.356	18.164	19.519	
Spese per il personale di programma	-	-	-	-	-	24	24	
Attività di indirizzo per messa in sicurezza in fase emergenziale e di ricostruzione	4.904	-348	4.555	3.200	1.356	18.140	19.496	
Istruzione scolastica (22)	3.738.068	-257.448	3.480.620	1.118.339	2.362.280	2.136.564	4.498.844	
Programmazione e coordinamento dell'istruzione (22.1)	572.506	-8.000	564.506	510.969	53.537	874.771	928.308	
Spese di personale per il programma	-	-	-	-	-	-	-	
Interventi per la sicurezza nelle scuole statali e per l'edilizia scolastica	3.000	-3.000	-	-	-	-	-	
Supporto alla programmazione e al coordinamento dell'istruzione scolastica	569.506	-5.000	564.506	510.969	53.537	874.771	928.308	
Sviluppo del sistema istruzione scolastica, diritto allo studio ed edilizia scolastica (22.8)	2.458.474	-137.701	2.320.773	241.584	2.079.188	820.112	2.899.301	
Spese di personale per il programma	30	-15	15	15	-	68	68	
Promozione e sostegno a iniziative di educazione, inclusa la tutela delle minoranze linguistiche	3.317	-716	2.601	1.590	1.011	2.580	3.591	
Lotta alla dispersione scolastica, orientamento e prevenzione del disagio giovanile	1.211	-634	577	44	533	1.708	2.241	
Valorizzazione e promozione delle eccellenze	620	-206	414	309	105	140	245	
Sostegno alle famiglie per il diritto allo studio	80.598	-1.173	79.425	39.452	39.974	39.700	79.674	

TABELLA N. 17.1 RIEPILOGO DEI RESIDUI PASSIVI AL 31 DICEMBRE 2022, CLASSIFICATI PER MISSIONE/PROGRAMMA/AZIONE

(MIGLIAIA DI EURO)

MISSIONE/PROGRAMMA/AZIONE	RESIDUI PROVENIENTI DA ESERCIZI PRECEDENTI						RESIDUI DI NUOVA FORMAZIONE (F)	TOTALE RESIDUI 31 DICEMBRE (G = E+F)
	CONSISTENZA 1 GENNAIO (A)	VARIAZIONI (B)	ACCERTATI 31 DICEMBRE (C)	PAGATI (D)	RIMASTI DA PAGARE (E)			
Cooperazione in materia culturale	16	-16	-	-	-	57	57	
Interventi per la sicurezza nelle scuole statali e per l'edilizia scolastica	2.313.408	-111.851	2.201.558	196.974	2.004.584	753.661	2.758.245	
Supporto all'innovazione e valutazione dell'istruzione scolastica	59.274	-23.091	36.183	3.202	32.981	22.198	55.179	
Istituzioni scolastiche non statali (22.9)	84.035	-11.869	72.166	48.086	24.080	57.884	81.964	
Trasferimenti e contributi per le scuole non statali	84.035	-11.869	72.166	48.086	24.080	57.884	81.964	
Istruzione terziaria non universitaria e formazione professionale (22.15)	15.369	-14.416	953	808	145	945	1.090	
Spese di personale per il programma	-	-	-	-	-	-	-	
Contributi agli Istituti Tecnici Superiori e ai percorsi Istruzione e Formazione Tecnica Superiore	15.369	-14.416	953	808	145	945	1.090	
Realizzazione degli indirizzi e delle politiche in ambito territoriale in materia di istruzione (22.16)	2.352	-730	1.622	1.274	348	1.611	1.959	
Spese di personale per il programma	433	-62	371	282	89	336	425	
Organizzazione dei servizi sul territorio, coordinamento e vigilanza sulle attività degli istituti scolastici statali	1.919	-668	1.251	993	258	1.276	1.534	
Istruzione del primo ciclo (22.17)	41.827	-11.922	29.905	6.222	23.684	20.230	43.914	
Spese di personale per il programma (docenti)	-	-	-	-	-	-	-	
Spese di personale per il programma (dirigenti scolastici e personale ATA)	-	-	-	-	-	17.790	17.790	
Interventi di integrazione scolastica degli studenti con bisogni educativi speciali incluse le spese del personale (docenti di sostegno)	-	-	-	-	-	-	-	
Funzionamento degli istituti scolastici statali del primo ciclo	41.289	-11.699	29.590	6.222	23.368	2.239	25.607	

TABELLA N. 17.1 RIEPILOGO DEI RESIDUI PASSIVI AL 31 DICEMBRE 2022, CLASSIFICATI PER MISSIONE/PROGRAMMA/AZIONE

(MIGLIAIA DI EURO)

MISSIONE/PROGRAMMA/AZIONE	RESIDUI PROVENIENTI DA ESERCIZI PRECEDENTI					RESIDUI DI NUOVA FORMAZIONE (F)	TOTALE RESIDUI 31 DICEMBRE (G = E+F)
	CONSISTENZA 1 GENNAIO (A)	VARIAZIONI (B)	ACCERTATI 31 DICEMBRE (C)	PAGATI (D)	RIMASTI DA PAGARE (E)		
Continuità del servizio scolastico	352	-108	244	-	244	132	376
Miglioramento dell'offerta formativa	186	-116	71	-	71	70	141
Istruzione del secondo ciclo (22.18)	21.695	-7.331	14.364	5.242	9.122	3.046	12.168
Spese di personale per il programma (docenti)	-	-	-	-	-	-	-
Spese di personale per il programma (dirigenti scolastici e personale ATA)	-	-	-	-	-	-	-
Interventi di integrazione scolastica degli studenti con bisogni educativi speciali incluse le spese del personale (docenti di sostegno)	-	-	-	-	-	-	-
Funzionamento degli istituti scolastici statali del secondo ciclo	21.283	-7.133	14.150	5.242	8.908	2.792	11.700
Continuità del servizio scolastico	137	-50	87	-	87	93	180
Miglioramento dell'offerta formativa	275	-148	127	-	127	161	288
Reclutamento e aggiornamento dei dirigenti scolastici e del personale scolastico per l'istruzione (22.19)	541.809	-65.479	476.330	304.153	172.177	357.963	530.140
Spese di personale per il programma	10	-	10	-	10	-	10
Reclutamento e aggiornamento dei dirigenti scolastici e del personale scolastico per l'istruzione del primo ciclo	347.262	-42.190	305.072	196.625	108.447	239.547	347.995
Reclutamento e aggiornamento dei dirigenti scolastici e del personale scolastico per l'istruzione del secondo ciclo	182.789	-22.136	160.654	102.313	58.340	116.919	175.259
Formazione iniziale, tirocinio e inserimento	11.747	-1.153	10.594	5.215	5.379	1.497	6.876
Istruzione universitaria e formazione post-universitaria (23)	1.091.004	-46.217	1.044.787	469.999	574.788	963.597	1.558.385
Diritto allo studio e sviluppo della formazione superiore (23.1)	22.066	-11	22.055	20.407	1.648	25.689	27.337
Spese di personale per il programma	7	-	7	7	-	5	6

TABELLA N. 17.1 RIEPILOGO DEI RESIDUI PASSIVI AL 31 DICEMBRE 2022, CLASSIFICATI PER MISSIONE/PROGRAMMA/AZIONE

(MIGLIAIA DI EURO)

MISSIONE/PROGRAMMA/AZIONE	RESIDUI PROVENIENTI DA ESERCIZI PRECEDENTI						RESIDUI DI NUOVA FORMAZIONE (F)	TOTALE RESIDUI 31 DICEMBRE (G = E+F)
	CONSISTENZA 1 GENNAIO (A)	VARIAZIONI (B)	ACCERTATI 31 DICEMBRE (C)	PAGATI (D)	RIMASTI DA PAGARE (E)			
Sostegno agli studenti tramite borse di studio e prestiti d'onore	17.002	-	17.002	15.400	1.602	2	1.604	
Promozione di attività culturali, sportive e ricreative presso università e collegi universitari	5.004	-	5.004	5.000	4	25.499	25.503	
Realizzazione o ristrutturazione di alloggi per studenti universitari	53	-11	42	-	42	183	225	
Istituzioni dell'Alta Formazione Artistica, Musicale e Coreutica (23.2)	44.283	-4.048	40.236	13.596	26.640	17.768	44.407	
Spese di personale per il programma	-	-	-	-	-	2	2	
Spese di personale per il programma (docenti)	-	-	-	-	-	-	-	
Spese di personale per il programma (personale amministrativo)	5	-	5	-	5	2	7	
Supporto alla programmazione degli istituti di alta formazione artistica, musicale e coreutica	5.731	-11	5.719	4.436	1.283	8.186	9.469	
Interventi di edilizia e acquisizione di attrezzature per gli istituti di alta cultura	38.508	-4.000	34.508	9.160	25.348	9.567	34.915	
Continuità del servizio di istruzione e di formazione post-universitaria	-	-	-	-	-	-	-	
Miglioramento dell'offerta universitaria e formativa	40	-36	4	-	4	11	15	
Sistema universitario e formazione post-universitaria (23.3)	975.310	-39.368	935.942	423.797	512.145	907.710	1.419.856	
Spese di personale per il programma	16	-	16	16	-	25	26	
Finanziamento delle università statali	674.483	-30.334	644.149	292.211	351.938	735.368	1.087.306	
Contributi a favore delle università non statali	29.402	-	29.402	29.394	8	174	182	
Interventi di edilizia universitaria	219.064	-9.027	210.036	91.655	118.382	171.974	290.356	
Supporto alla programmazione e valutazione del sistema universitario	535	-7	529	521	7	169	177	

TABELLA N. 17.1 RIEPILOGO DEI RESIDUI PASSIVI AL 31 DICEMBRE 2022, CLASSIFICATI PER MISSIONE/PROGRAMMA/AZIONE

(MIGLIAIA DI EURO)

MISSIONE/PROGRAMMA/AZIONE	RESIDUI PROVENIENTI DA ESERCIZI PRECEDENTI						RESIDUI DI NUOVA FORMAZIONE (F)	TOTALE RESIDUI 31 DICEMBRE (G = E+F)
	CONSISTENZA 1 GENNAIO (A)	VARIAZIONI (B)	ACCERTATI 31 DICEMBRE (C)	PAGATI (D)	RIMASTI DA PAGARE (E)			
Ammortamento mutui per edilizia universitaria	51.809	-	51.809	10.000	41.809	-	41.809	
Coordinamento e supporto amministrativo per le politiche della formazione superiore e della ricerca (23.4)	156	-156	-	-	-	1.095	1.096	
Spese di personale per il programma	150	-150	-	-	-	184	184	
Supporto alla programmazione e coordinamento delle politiche della formazione superiore e della ricerca	6	-6	-	-	-	911	912	
Formazione superiore e ricerca in ambito internazionale (23.5)	49.188	-2.634	46.554	12.199	34.355	31.335	65.689	
Spese di personale per il programma	-	-	-	-	-	-	-	
Coordinamento e sostegno della ricerca in ambito internazionale	39.096	-60	39.036	12.199	26.837	28.331	55.168	
Partecipazione dell'Italia agli organismi internazionali correlati alla ricerca che discendono da obblighi governativi	7.501	-2.000	5.501	-	5.501	-	5.501	
Cooperazione e promozione di iniziative di collaborazione internazionale nel settore della formazione superiore	2.591	-574	2.017	-	2.017	3.004	5.021	
Diritti sociali, politiche sociali e famiglia (24)	2.589.497	-97.262	2.492.236	1.119.563	1.372.673	2.986.583	4.359.256	
Terzo settore (associazionismo, volontariato, Onlus e formazioni sociali) e responsabilità sociale delle imprese e delle organizzazioni (24.2)	160.053	-5.451	154.602	113.446	41.157	127.780	168.936	
Spese di personale per il programma	5	-	5	5	-	-	-	
Sviluppo, promozione, monitoraggio e controllo delle organizzazioni di terzo settore	160.048	-5.451	154.597	113.441	41.157	127.780	168.936	
Famiglia, pari opportunità e situazioni di disagio (24.5)	-	-	-	-	-	-	-	
Politiche per la famiglia e le disabilità	-	-	-	-	-	-	-	
Promozione e garanzia delle pari opportunità	-	-	-	-	-	-	-	

TABELLA N. 17.1 RIEPILOGO DEI RESIDUI PASSIVI AL 31 DICEMBRE 2022, CLASSIFICATI PER MISSIONE/PROGRAMMA/AZIONE

(MIGLIAIA DI EURO)

MISSIONE/PROGRAMMA/AZIONE	RESIDUI PROVENIENTI DA ESERCIZI PRECEDENTI						RESIDUI DI NUOVA FORMAZIONE (F)	TOTALE RESIDUI 31 DICEMBRE (G = E+F)
	CONSISTENZA 1 GENNAIO (A)	VARIAZIONI (B)	ACCERTATI 31 DICEMBRE (C)	PAGATI (D)	RIMASTI DA PAGARE (E)			
Lotta alle dipendenze	-	-	-	-	-	-	-	-
Tutela delle minoranze linguistiche	-	-	-	-	-	-	-	-
Garanzia dei diritti dei cittadini (24.6)	5.910	-899	5.010	4.127	883	99	982	
Spese di personale per il programma	-	-	-	-	-	-	-	
Riparazioni pecuniarie per errori giudiziari, ingiusta detenzione, responsabilità civile dei giudici e violazione dei diritti umani	5.752	-898	4.854	3.972	882	40	922	
Accertamento e riconoscimento cause di servizio, spese di giudizio per invalidità civile e di patrocinio legale	158	-2	156	155	1	59	60	
Sostegno in favore di pensionati di guerra ed assimilati, perseguitati politici e razziali (24.11)	4.948	-953	3.995	1.939	2.055	1.212	3.268	
Sostegno ai pensionati di guerra ed assimilati	3.657	-274	3.383	1.939	1.444	1.212	2.656	
Trattamenti economici a perseguitati politici, razziali e deportati	1.291	-679	612	-	612	-	612	
Trasferimenti assistenziali a enti previdenziali, finanziamento nazionale spesa sociale, programmazione, monitoraggio e valutazione politiche sociali e di inclusione attiva (24.12)	2.418.586	-89.958	2.328.628	1.000.051	1.328.577	2.857.492	4.186.070	
Spese di personale per il programma	17	-	17	15	2	-	2	
Concorso dello Stato alle politiche sociali erogate a livello territoriale	433.966	-	433.966	295.753	138.213	386.096	524.309	
Invalidi civili, non autosufficienti, persone con disabilità	831.451	-74.028	757.422	187.343	570.079	899.617	1.469.696	
Politiche per l'infanzia e la famiglia	3.123	-931	2.192	1.044	1.148	1.002.507	1.003.655	
Assegni e pensioni sociali	28	-	27	21	6	15	21	
Lotta contro la povertà	640.102	-14.997	625.105	357.429	267.676	569.258	836.934	
Contributo dello Stato al funzionamento della GIAS per le politiche assistenziali	-	-	-	-	-	-	-	

TABELLA N. 17.1 RIEPILOGO DEI RESIDUI PASSIVI AL 31 DICEMBRE 2022, CLASSIFICATI PER MISSIONE/PROGRAMMA/AZIONE

(MIGLIAIA DI EURO)

MISSIONE/PROGRAMMA/AZIONE	RESIDUI PROVENIENTI DA ESERCIZI PRECEDENTI					RESIDUI DI NUOVA FORMAZIONE (F)	TOTALE RESIDUI 31 DICEMBRE (G = E+F)
	CONSISTENZA 1 GENNAIO (A)	VARIAZIONI (B)	ACCERTATI 31 DICEMBRE (C)	PAGATI (D)	RIMASTI DA PAGARE (E)		
Reddito di cittadinanza	509.900	-	509.900	158.446	351.454	-	351.454
Sostegno al reddito tramite la carta acquisti (24.13)	-	-	-	-	-	-	-
Sostegno al reddito tramite carta acquisti	-	-	-	-	-	-	-
Tutela della privacy (24.14)	-	-	-	-	-	-	-
Tutela della privacy	-	-	-	-	-	-	-
Politiche previdenziali (25)	2.711.842	-1.625.672	1.086.170	334	1.085.835	1.677.562	2.763.397
Previdenza obbligatoria e complementare, sicurezza sociale - trasferimenti agli enti ed organismi interessati (25.2)	-	-	-	-	-	-	-
Trattamenti previdenziali per particolari categorie di lavoratori	-	-	-	-	-	-	-
Contribuzione aggiuntiva a carico del datore di lavoro per i dipendenti delle amministrazioni statali	-	-	-	-	-	-	-
Previdenza complementare dei pubblici dipendenti	-	-	-	-	-	-	-
Previdenza obbligatoria e complementare, assicurazioni sociali (25.3)	2.711.842	-1.625.672	1.086.170	334	1.085.835	1.677.562	2.763.397
Spese di personale per il programma	24	-	24	11	13	3	16
Prepensionamenti	-	-	-	-	-	54.458	54.458
Pensioni d'annata (Sostegno ai trattamenti pensionistici anteriori al 1988)	-	-	-	-	-	-	-
Potenziamento e promozione del ruolo sistemico della previdenza complementare	-	-	-	-	-	-	-
Agevolazioni contributive, sottocontribuzioni ed esoneri per incentivare l'occupazione	1.776.800	-776.800	1.000.000	-	1.000.000	166.923	1.166.923
Agevolazioni contributive, sottocontribuzioni ed esoneri per il sostegno allo sviluppo di particolari settori o territori svantaggiati	26.679	-26.679	-	-	-	1.379.546	1.379.546

TABELLA N. 17.1 RIEPILOGO DEI RESIDUI PASSIVI AL 31 DICEMBRE 2022, CLASSIFICATI PER MISSIONE/PROGRAMMA/AZIONE

(MIGLIAIA DI EURO)

MISSIONE/PROGRAMMA/AZIONE	RESIDUI PROVENIENTI DA ESERCIZI PRECEDENTI						RESIDUI DI NUOVA FORMAZIONE (F)	TOTALE RESIDUI 31 DICEMBRE (G = E+F)
	CONSISTENZA 1 GENNAIO (A)	VARIAZIONI (B)	ACCERTATI 31 DICEMBRE (C)	PAGATI (D)	RIMASTI DA PAGARE (E)			
Tutela previdenziale obbligatoria della maternità e della famiglia	-	-	-	-	-	-	-	-
Finanziamento e vigilanza degli istituti di patronato	33.171	-5.045	28.125	292	27.834	40.906	68.740	
Contributo dello Stato al funzionamento della GIAS per le politiche previdenziali	-	-	-	-	-	-	-	
Attività di gestione dei trasferimenti dello Stato per le politiche previdenziali	491	-448	43	31	12	61	73	
Sostegno alle gestioni previdenziali	874.677	-816.700	57.977	-	57.977	35.663	93.640	
Politiche per il lavoro (26)	11.789.980	-2.373.734	9.416.246	1.473.857	7.942.389	3.052.942	10.995.331	
Politiche passive del lavoro e incentivi all'occupazione (26.6)	10.372.092	-2.239.872	8.132.219	1.388.384	6.743.836	2.607.663	9.351.498	
Spese di personale per il programma	21	-	21	18	3	-	3	
Trattamenti di integrazione salariale in costanza di rapporto di lavoro e indennità collegate alla cessazione del rapporto di lavoro	3.397.929	-1.975.304	1.422.625	364.659	1.057.966	204.129	1.262.096	
Sostegno e promozione dell'occupazione e del reddito	6.974.143	-264.569	6.709.574	1.023.707	5.685.867	2.403.533	8.089.400	
Coordinamento e integrazione delle politiche del lavoro e delle politiche sociali, innovazione e coordinamento amministrativo (26.7)	103	-4	99	64	35	90	125	
Spese di personale per il programma	21	-	21	13	7	-	7	
Integrazione e monitoraggio delle politiche del lavoro e delle politiche sociali e coordinamento amministrativo	82	-4	78	51	28	90	117	
Supporto tecnico per la formazione, il lavoro e le politiche sociali	-	-	-	-	-	-	-	
Politiche di regolamentazione in materia di rapporti di lavoro (26.8)	36.060	-6	36.054	36.043	11	4.243	4.254	
Spese di personale per il programma	12	-	12	10	2	2	4	
Disciplina dei rapporti di lavoro, rappresentatività sindacale e scioperi	48	-6	42	33	9	847	856	

TABELLA N. 17.1 RIEPILOGO DEI RESIDUI PASSIVI AL 31 DICEMBRE 2022, CLASSIFICATI PER MISSIONE/PROGRAMMA/AZIONE

(MIGLIAIA DI EURO)

MISSIONE/PROGRAMMA/AZIONE	RESIDUI PROVENIENTI DA ESERCIZI PRECEDENTI						RESIDUI DI NUOVA FORMAZIONE (F)	TOTALE RESIDUI 31 DICEMBRE (G = E+F)
	CONSISTENZA 1 GENNAIO (A)	VARIAZIONI (B)	ACCERTATI 31 DICEMBRE (C)	PAGATI (D)	RIMASTI DA PAGARE (E)			
Accertamenti medico-legali sulle assenze dei dipendenti pubblici	36.000	-	36.000	36.000	-	3.394	3.394	
Contrasto al lavoro nero e irregolare, prevenzione e osservanza delle norme di legislazione sociale e del lavoro (26.9)	4.693	-	4.693	4.693	-	55.450	55.450	
Contrasto all'illegalità del lavoro, prevenzione e sicurezza sui luoghi di lavoro mediante l'attività ispettiva svolta dall'ispettorato nazionale del lavoro	4.693	-	4.693	4.693	-	55.450	55.450	
Politiche attive del lavoro, rete dei servizi per il lavoro e la formazione (26.10)	1.261.326	-119.353	1.141.973	32.986	1.108.988	272.334	1.381.322	
Spese di personale per il programma	-	-	-	-	-	3	3	
Promozione e realizzazione di interventi a favore dell'inserimento lavorativo e della formazione professionale dei lavoratori svolta dall'Agenzia nazionale per le politiche attive del lavoro (ANPAL)	1.261.326	-119.353	1.141.973	32.986	1.108.988	272.332	1.381.319	
Prevenzione in materia di salute e sicurezza nei luoghi di lavoro (26.11)	73.983	-10.002	63.981	10	63.971	95.090	159.061	
Spese di personale per il programma	-	-	-	-	-	-	-	
Prevenzione in materia di salute e sicurezza sui luoghi di lavoro e sostegno alle famiglie delle vittime di infortuni sul lavoro	14	-2	12	10	1	96	98	
Indennizzi e incentivi in materia di infortuni e malattie professionali	73.970	-10.000	63.970	-	63.970	94.994	158.963	
Sistemi informativi per il monitoraggio e lo sviluppo delle politiche sociali e del lavoro, logistica e servizi di comunicazione istituzionale (26.12)	41.723	-4.497	37.226	11.677	25.549	18.072	43.621	
Spese di personale per il programma	4	-	4	4	-	6	6	
Promozione e realizzazione del sistema informativo del lavoro, compreso quello dell'attività di vigilanza sul lavoro	41.719	-4.497	37.222	11.673	25.549	18.066	43.615	
Immigrazione, accoglienza e garanzia dei diritti (27)	964.176	-327.469	636.707	272.387	364.320	625.373	989.693	

TABELLA N. 17.1 RIEPILOGO DEI RESIDUI PASSIVI AL 31 DICEMBRE 2022, CLASSIFICATI PER MISSIONE/PROGRAMMA/AZIONE

(MIGLIAIA DI EURO)

MISSIONE/PROGRAMMA/AZIONE	RESIDUI PROVENIENTI DA ESERCIZI PRECEDENTI						RESIDUI DI NUOVA FORMAZIONE (F)	TOTALE RESIDUI 31 DICEMBRE (G = E+F)
	CONSISTENZA 1 GENNAIO (A)	VARIAZIONI (B)	ACCERTATI 31 DICEMBRE (C)	PAGATI (D)	RIMASTI DA PAGARE (E)			
Flussi migratori, interventi per lo sviluppo della coesione sociale, garanzia dei diritti, rapporti con le confessioni religiose (27.2)	959.410	-327.459	631.951	269.511	362.440	622.926	985.366	
Spese di personale per il programma	-	-	-	-	-	-	-	
Interventi a favore degli stranieri anche richiedenti asilo e profughi	932.538	-310.979	621.560	267.535	354.025	622.119	976.143	
Interventi di protezione sociale	10.343	-440	9.904	1.680	8.224	749	8.973	
Rapporti con le confessioni religiose ed amministrazione del patrimonio del FEC	16.528	-16.041	487	296	192	21	213	
Speciali elargizioni in favore delle vittime del terrorismo e della criminalità organizzata e delle loro famiglie	-	-	-	-	-	36	36	
Flussi migratori per motivi di lavoro e politiche di integrazione sociale delle persone immigrate (27.6)	4.767	-10	4.756	2.877	1.880	2.448	4.327	
Spese di personale per il programma	9	-	9	8	2	-	2	
Politiche sui flussi migratori e di integrazione sociale	4.757	-10	4.747	2.869	1.878	2.448	4.326	
Rapporti con le confessioni religiose (27.7)	-	-	-	-	-	-	-	
Accordi tra Stato e confessioni religiose	-	-	-	-	-	-	-	
Sviluppo e riequilibrio territoriale (28)	35.656.685	-	35.656.685	5.769.926	29.886.759	14.075.996	43.962.755	
Sostegno alle politiche nazionali e comunitarie rivolte a promuovere la crescita ed il superamento degli squilibri socio-economici territoriali (28.4)	35.656.685	-	35.656.685	5.769.926	29.886.759	14.075.996	43.962.755	
Politiche di coesione	35.656.685	-	35.656.685	5.769.926	29.886.759	14.075.996	43.962.755	
Politiche economico-finanziarie e di bilancio e tutela della finanza pubblica (29)	12.376.613	-219.555	12.157.058	3.867.422	8.289.636	2.650.731	10.940.367	
Regolazione e coordinamento del sistema della fiscalità' (29.1)	35.762	-2.450	33.312	19.798	13.514	104.927	118.441	

TABELLA N. 17.1 RIEPILOGO DEI RESIDUI PASSIVI AL 31 DICEMBRE 2022, CLASSIFICATI PER MISSIONE/PROGRAMMA/AZIONE

(MIGLIAIA DI EURO)

MISSIONE/PROGRAMMA/AZIONE	RESIDUI PROVENIENTI DA ESERCIZI PRECEDENTI						RESIDUI DI NUOVA FORMAZIONE (F)	TOTALE RESIDUI 31 DICEMBRE (G = E+F)
	CONSISTENZA 1 GENNAIO (A)	VARIAZIONI (B)	ACCERTATI 31 DICEMBRE (C)	PAGATI (D)	RIMASTI DA PAGARE (E)			
Spese di personale per il programma	-	-	-	-	-	-	-	-
Indirizzo, regolamentazione e coordinamento del sistema della fiscalità	2.007	-175	1.832	994	838	16.148	16.986	
Gestione di tributi speciali	6.410	-1.705	4.705	4.705	-	2.906	2.906	
Realizzazione del sistema integrato delle banche dati in materia tributaria e fiscale	19.210	-14	19.196	12.807	6.389	85.542	91.931	
Oneri finanziari connessi al sistema dei rimborsi di imposte	8.134	-555	7.579	1.293	6.286	191	6.478	
Agevolazioni fiscali connesse ad erogazioni liberali	-	-	-	-	-	-	-	
Agevolazioni fiscali connesse a procedimenti di negoziazione assistita e gratuito patrocinio	-	-	-	-	-	-	-	
Contributi ai partiti politici e alle associazioni culturali	-	-	-	-	-	140	140	
Prevenzione e repressione delle frodi e delle violazioni agli obblighi fiscali (29.3)	235.452	-39.717	195.735	43.157	152.578	121.592	274.170	
Spese di personale per il programma	133	-49	85	-	85	611	696	
Gestione e assistenza del personale del Corpo della Guardia di Finanza	62	-2	60	35	25	20	45	
Contrasto all'evasione e all'elusione fiscale, tutela della spesa pubblica e salvaguardia del mercato dei capitali e dei beni e servizi in ambito nazionale e dell'U.E.	33.771	-13.955	19.817	16.101	3.715	18.805	22.520	
Reclutamento e didattica a supporto del contratto e della repressione degli illeciti a danno degli interessi economico - finanziari nazionali e in ambito U.E.	270	-132	138	-	138	133	271	
Trattamenti pensionistici	465	-465	-	-	-	98	98	
Investimenti finalizzati al miglioramento ed ammodernamento delle strutture, dei mezzi e delle dotazioni	200.751	-25.116	175.635	27.021	148.614	101.925	250.539	
Regolamentazione e vigilanza sul settore finanziario (29.4)	6.732.149	-39.093	6.693.056	338.622	6.354.433	1.094.735	7.449.169	

TABELLA N. 17.1 RIEPILOGO DEI RESIDUI PASSIVI AL 31 DICEMBRE 2022, CLASSIFICATI PER MISSIONE/PROGRAMMA/AZIONE

(MIGLIAIA DI EURO)

MISSIONE/PROGRAMMA/AZIONE	RESIDUI PROVENIENTI DA ESERCIZI PRECEDENTI						RESIDUI DI NUOVA FORMAZIONE (F)	TOTALE RESIDUI 31 DICEMBRE (G = E+F)
	CONSISTENZA 1 GENNAIO (A)	VARIAZIONI (B)	ACCERTATI 31 DICEMBRE (C)	PAGATI (D)	RIMASTI DA PAGARE (E)			
Spese di personale per il programma	-	-	-	-	-	-	-	-
Prevenzione dei reati finanziari, antifrode, antifalsificazione, anticiclaggio e lotta all'usura	16.552	-10	16.542	15.872	670	10.757	11.427	
Regolamentazione e vigilanza sui mercati finanziari, settore credito e sistema dei pagamenti (comprese Fondazioni e settore della previdenza complementare)	832.126	-4.083	828.043	299.235	528.808	800	529.609	
Sostegno sistema creditizio	5.882.469	-35.000	5.847.469	22.516	5.824.954	1.081.948	6.906.901	
Restituzione alla Grecia dei profitti sui titoli di Stato	-	-	-	-	-	-	-	
Misure premiali per favorire l'utilizzo di strumenti di pagamento elettronici	1.001	-	1.001	1.000	-	1.230	1.231	
Regolazioni contabili, restituzioni e rimborsi d'imposte (29.5)	351.237	-4.782	346.454	343.337	3.117	2.282	5.399	
Rimborsi di imposte dirette	586	-370	216	9	207	1.300	1.508	
Rimborsi di imposte indirette	6.737	-3.751	2.986	452	2.534	438	2.972	
Restituzione di imposte e rimborsi	834	-59	775	400	376	544	920	
Vincite sui giochi e lotterie	342.202	-603	341.599	341.599	-	-	-	
Agevolazioni fiscali a favore delle famiglie per fornitura energia elettrica e gas	-	-	-	-	-	-	-	
Ammortamento di beni immobili patrimoniali	-	-	-	-	-	-	-	
Ammortamento beni mobili	-	-	-	-	-	-	-	
Aggi su giochi e lotterie	878	-	878	878	-	-	-	
Contenzioso in materia di giochi e lotterie e restituzione delle cauzioni	-	-	-	-	-	-	-	
Recuperi tributari effettuati nei confronti delle Regioni a statuto speciale e delle Province autonome	-	-	-	-	-	-	-	
Vincite su scommesse ippiche	-	-	-	-	-	-	-	

TABELLA N. 17.1 RIEPILOGO DEI RESIDUI PASSIVI AL 31 DICEMBRE 2022, CLASSIFICATI PER MISSIONE/PROGRAMMA/AZIONE

(MIGLIAIA DI EURO)

MISSIONE/PROGRAMMA/AZIONE	RESIDUI PROVENIENTI DA ESERCIZI PRECEDENTI						RESIDUI DI NUOVA FORMAZIONE (F)	TOTALE RESIDUI 31 DICEMBRE (G = E+F)
	CONSISTENZA 1 GENNAIO (A)	VARIAZIONI (B)	ACCERTATI 31 DICEMBRE (C)	PAGATI (D)	RIMASTI DA PAGARE (E)			
Aggi su scommesse ippiche	-	-	-	-	-	-	-	-
Analisi e programmazione economico-finanziaria e gestione del debito e degli interventi finanziari (29.6)	3.967.625	-24.758	3.942.867	2.865.580	1.077.287	771.742	1.849.030	
Spese di personale per il programma	-	-	-	-	-	-	-	
Partecipazioni azionarie e valorizzazione dell'attivo e del patrimonio pubblico	3.820.878	-23.325	3.797.552	2.828.983	968.570	766.089	1.734.658	
Gestione degli interventi finanziari dello Stato	110.257	-1.096	109.162	1.826	107.335	1.429	108.764	
Analisi, ricerche, programmazione economico-finanziaria e gestione del debito pubblico	11.490	-337	11.153	9.770	1.382	4.225	5.607	
Fondazioni lirico sinfoniche	25.000	-	25.000	25.000	-	-	-	
Analisi, monitoraggio e controllo della finanza pubblica e politiche di bilancio (29.7)	377.458	-5.222	372.237	144.272	227.965	158.016	385.981	
Spese di personale per il programma	-	-	-	-	-	-	-	
Analisi, monitoraggio e gestione della finanza pubblica, del pubblico impiego e dei flussi finanziari tra Italia e U.E.	133	-29	104	99	5	57	62	
Controllo, vigilanza e liquidazione delle amministrazioni pubbliche e registro dei revisori legali	735	-6	730	259	471	225	696	
Predisposizione del Bilancio di previsione e del Rendiconto dello Stato	758	-136	622	499	123	1.108	1.231	
Realizzazione tessera sanitaria per il potenziamento del monitoraggio della spesa sanitaria e previdenziale	241.927	-	241.927	48.345	193.582	49.785	243.367	
Sviluppo e funzionamento dei sistemi informativi di contabilità e finanza pubblica	133.905	-5.051	128.854	95.071	33.784	106.840	140.624	
Trattato del Nord Atlantico	-	-	-	-	-	-	-	
Supporto all'azione di controllo, vigilanza e amministrazione generale della Ragioneria generale dello Stato sul territorio (29.8)	1.256	-94	1.162	1.003	160	817	976	

TABELLA N. 17.1 RIEPILOGO DEI RESIDUI PASSIVI AL 31 DICEMBRE 2022, CLASSIFICATI PER MISSIONE/PROGRAMMA/AZIONE

(MIGLIAIA DI EURO)

MISSIONE/PROGRAMMA/AZIONE	RESIDUI PROVENIENTI DA ESERCIZI PRECEDENTI						RESIDUI DI NUOVA FORMAZIONE (F)	TOTALE RESIDUI 31 DICEMBRE (G = E+F)
	CONSISTENZA 1 GENNAIO (A)	VARIAZIONI (B)	ACCERTATI 31 DICEMBRE (C)	PAGATI (D)	RIMASTI DA PAGARE (E)			
Spese di personale per il programma	7	-7	-	-	-	-	-	-
Controllo e vigilanza amministrativo-contabile sul territorio	578	-64	515	398	116	443	560	
Gestione delle attività di erogazione servizi sul territorio, antiriciclaggio e commissioni mediche di verifica	671	-24	648	604	43	373	416	
Servizi finanziari e monetazione (29.9)	2.902	-1.300	1.602	206	1.396	704	2.100	
Servizi finanziari	-	-	-	-	-	-	-	
Monetazione metallica, trasporto e distribuzione monete	2.732	-1.300	1.433	206	1.227	704	1.931	
Servizi di tesoreria	169	-	169	-	169	-	169	
Accertamento e riscossione delle entrate e gestione dei beni immobiliari dello Stato (29.10)	672.772	-102.139	570.633	111.446	459.187	395.698	854.884	
Assistenza fiscale tramite Centri Autorizzati di Assistenza Fiscale e altri intermediari	1.337	-625	712	217	496	630	1.126	
Servizio radiotelevisivo pubblico	-	-	-	-	-	-	-	
Accertamento e relativo contenzioso in materia di entrate tributarie, catasto e mercato immobiliare, svolte dall'Agenzia delle Entrate	10.205	-	10.205	5.205	5.000	13.420	18.420	
Gestione, razionalizzazione e valorizzazione del patrimonio immobiliare dello Stato svolte dall'Agenzia del Demanio	-	-	-	-	-	21.000	21.000	
Interventi per la razionalizzazione dei fabbisogni allocativi e mantentivi delle pubbliche amministrazioni svolti dall'Agenzia del Demanio	644.138	-98.014	546.124	93.433	452.691	357.350	810.042	
Controllo, accertamento e riscossione delle imposte sulla circolazione delle merci, garanzia della sicurezza sui giochi e controllo sulla produzione e vendita dei tabacchi, svolte dall'Agenzia delle Dogane e dei Monopoli	17.092	-3.500	13.592	12.592	1.000	3.297	4.297	

TABELLA N. 17.1 RIEPILOGO DEI RESIDUI PASSIVI AL 31 DICEMBRE 2022, CLASSIFICATI PER MISSIONE/PROGRAMMA/AZIONE

(MIGLIAIA DI EURO)

MISSIONE/PROGRAMMA/AZIONE	RESIDUI PROVENIENTI DA ESERCIZI PRECEDENTI						RESIDUI DI NUOVA FORMAZIONE (F)	TOTALE RESIDUI 31 DICEMBRE (G = E+F)
	CONSISTENZA 1 GENNAIO (A)	VARIAZIONI (B)	ACCERTATI 31 DICEMBRE (C)	PAGATI (D)	RIMASTI DA PAGARE (E)			
Servizio di riscossione tributi	-	-	-	-	-	-	-	-
Giurisdizione e controllo dei conti pubblici (29.11)	-	-	-	-	-	-	217	217
Giurisdizione e controllo nella materia di contabilità pubblica	-	-	-	-	-	-	217	217
Oneri finanziari relativi alla gestione della tesoreria (29.12)	-	-	-	-	-	-	-	-
Interessi sui conti di tesoreria	-	-	-	-	-	-	-	-
Giovani e sport (30)	238.926	-	238.926	211.679	27.247	10.002	37.250	37.250
Attività ricreative e sport (30.1)	238.926	-	238.926	211.679	27.247	10.000	37.247	37.247
Investimenti e promozione per la pratica dello sport	211.226	-	211.226	183.979	27.247	10.000	37.247	37.247
Organizzazione e gestione del sistema sportivo italiano	27.700	-	27.700	27.700	-	-	-	-
Incentivazione e sostegno alla gioventù (30.2)	-	-	-	-	-	-	2	2
Interventi a favore dei giovani	-	-	-	-	-	-	2	2
Servizio Civile Nazionale	-	-	-	-	-	-	-	-
Turismo (31)	269.063	-124	268.940	115.985	152.954	262.459	415.413	415.413
Coordinamento ed indirizzo delle politiche del turismo (31.2)	750	-34	716	97	619	232.381	233.000	233.000
Spese per il personale di programma	1	-	1	-	-	-	1	1
Coordinamento delle politiche del turismo	648	-34	613	95	519	192.199	192.717	192.717
Indirizzo per la promozione del turismo	102	-	102	2	100	40.182	40.282	40.282
Programmazione delle politiche turistiche nazionali (31.3)	170.270	-	170.270	99.327	70.943	5.221	76.164	76.164
Spese di personale per il programma	2	-	2	1	-	7	8	8

TABELLA N. 17.1 RIEPILOGO DEI RESIDUI PASSIVI AL 31 DICEMBRE 2022, CLASSIFICATI PER MISSIONE/PROGRAMMA/AZIONE

(MIGLIAIA DI EURO)

MISSIONE/PROGRAMMA/AZIONE	RESIDUI PROVENIENTI DA ESERCIZI PRECEDENTI						RESIDUI DI NUOVA FORMAZIONE (F)	TOTALE RESIDUI 31 DICEMBRE (G = E+F)
	CONSISTENZA 1 GENNAIO (A)	VARIAZIONI (B)	ACCERTATI 31 DICEMBRE (C)	PAGATI (D)	RIMASTI DA PAGARE (E)			
Sviluppo delle politiche turistiche nazionali	170.268	-	170.268	99.326	70.942	5.214	76.156	
Relazioni internazionali in materia turistica	-	-	-	-	-	-	-	
Promozione dell'offerta turistica italiana (31.4)	98.043	-90	97.954	16.561	81.392	24.857	106.249	
Spese di personale per il programma	2	-	2	2	-	6	7	
Promozione delle politiche turistiche nazionali	80.725	-	80.725	9.933	70.792	9.851	80.642	
Sostegno agli operatori di settore	17.316	-90	17.226	6.626	10.600	15.000	25.600	
Servizi istituzionali e generali delle amministrazioni pubbliche (32)	837.151	-116.962	720.189	490.071	230.118	596.160	826.278	
Indirizzo politico (32.2)	16.251	-6.265	9.987	4.075	5.912	21.311	27.223	
Ministro e Sottosegretari di Stato	55	-36	19	18	-	13	14	
Indirizzo politico-amministrativo	8.212	-1.896	6.315	3.782	2.533	12.999	15.532	
Valutazione e controllo strategico (OIV)	401	-52	348	274	74	99	174	
Fondi da ripartire alimentati dal riaccertamento dei residui passivi perenti	7.584	-4.280	3.304	-	3.304	8.200	11.504	
Servizi e affari generali per le amministrazioni di competenza (32.3)	660.830	-77.393	583.436	423.143	160.293	400.044	560.337	
Spese di personale per il programma	1.451	-1.220	232	74	158	309	466	
Gestione del personale	273.460	-4.208	269.252	232.354	36.897	208.487	245.384	
Gestione comune dei beni e servizi	337.103	-64.416	272.687	156.802	115.885	135.387	251.272	
Cooperazione Internazionale	46.462	-7.393	39.069	32.217	6.852	41.743	48.595	
Attività di supporto istituzionale	2.354	-156	2.198	1.696	502	14.117	14.619	
Servizi generali delle strutture pubbliche preposte ad attività formative e ad altre attività trasversali per le pubbliche amministrazioni (32.4)	38.091	-22.859	15.231	14.740	491	122.882	123.373	

TABELLA N. 17.1 RIEPILOGO DEI RESIDUI PASSIVI AL 31 DICEMBRE 2022, CLASSIFICATI PER MISSIONE/PROGRAMMA/AZIONE

(MIGLIAIA DI EURO)

MISSIONE/PROGRAMMA/AZIONE	RESIDUI PROVENIENTI DA ESERCIZI PRECEDENTI						RESIDUI DI NUOVA FORMAZIONE (F)	TOTALE RESIDUI 31 DICEMBRE (G = E+F)
	CONSISTENZA 1 GENNAIO (A)	VARIAZIONI (B)	ACCERTATI 31 DICEMBRE (C)	PAGATI (D)	RIMASTI DA PAGARE (E)			
Spese di personale per il programma	-	-	-	-	-	-	-	-
Approvvigionamento di carte valori, pubblicazioni ufficiali, Gazzetta ufficiale e altri prodotti carto-tecnici forniti dall'Istituto Poligrafico e Zecca dello Stato e relative attività di vigilanza e controllo	37.752	-22.763	14.989	14.641	-	348	121.311	121.659
Sistema statistico nazionale (SISTAN)	-	-	-	-	-	-	1.549	1.549
Rappresentanza negoziale delle pubbliche amministrazioni	-	-	-	-	-	-	-	-
Formazione, ricerca e studi per le pubbliche amministrazioni	-	-	-	-	-	-	-	-
Commissione per la valutazione, la trasparenza e l'integrità delle amministrazioni pubbliche	-	-	-	-	-	-	-	-
Supporto alla gestione amministrativa dei servizi generali per le amministrazioni pubbliche	339	-96	242	99	-	143	21	164
Attuazione dell'agenda digitale italiana e interventi per la digitalizzazione	-	-	-	-	-	-	-	-
Rappresentanza, difesa in giudizio e consulenza legale in favore delle Amministrazioni dello Stato e degli enti autorizzati (32.5)	30.540	-6.584	23.956	15.624	-	8.332	21.312	29.644
Spese di personale per il programma	103	-24	78	67	-	11	367	378
Rappresentanza e difesa in giudizio e consulenza legale e pareri	30.437	-6.560	23.877	15.557	-	8.321	20.945	29.266
Interventi non direttamente connessi con l'operatività dello Strumento Militare (32.6)	46.216	-28	46.187	2.323	-	43.865	22.389	66.253
Interventi per contributi esterni e indennizzi per servizi militari	4.231	-28	4.203	1.848	-	2.355	2.130	4.485
Speciali elargizioni, assegni, indennità	1.500	-	1.500	475	-	1.025	-	1.025
Trattamenti provvisori di pensione	40.485	-	40.485	-	-	40.485	20.259	60.743
Servizi per le pubbliche amministrazioni nell'area degli acquisti e del trattamento economico del personale (32.7)	45.224	-3.833	41.391	30.167	-	11.225	8.224	19.448

TABELLA N. 17.1 RIEPILOGO DEI RESIDUI PASSIVI AL 31 DICEMBRE 2022, CLASSIFICATI PER MISSIONE/PROGRAMMA/AZIONE

(MIGLIAIA DI EURO)

MISSIONE/PROGRAMMA/AZIONE	RESIDUI PROVENIENTI DA ESERCIZI PRECEDENTI						RESIDUI DI NUOVA FORMAZIONE (F)	TOTALE RESIDUI 31 DICEMBRE (G = E+F)
	CONSISTENZA 1 GENNAIO (A)	VARIAZIONI (B)	ACCERTATI 31 DICEMBRE (C)	PAGATI (D)	RIMASTI DA PAGARE (E)			
Spese di personale per il programma	-	-	-	-	-	-	-	-
Razionalizzazione degli acquisti della Pubblica amministrazione (e-procurement)	36.023	-57	35.966	25.449	10.518	2.501	13.018	
Gestione centralizzata delle retribuzioni delle amministrazioni pubbliche (NoiPA)	9.176	-3.776	5.400	4.693	707	5.723	6.430	
Restituzione di somme indebitamente versate e pagamento interessi su depositi definitivi	25	-	25	25	-	-	-	
Fondi da ripartire (33)	6.178.796	-457.104	5.721.693	3.348.385	2.373.308	2.035.220	4.408.529	
Fondi da assegnare (33.1)	6.178.796	-457.104	5.721.693	3.348.385	2.373.308	2.035.220	4.408.529	
Interventi strutturali di politica economica e per la riduzione della pressione fiscale	-	-	-	-	-	-	-	
Fondi da assegnare per esigenze di gestione	-	-	-	-	-	-	-	
Fondi da assegnare per il personale delle Amministrazioni pubbliche	445.725	-442.225	3.500	3.500	-	523.227	523.227	
Fondi da assegnare per canoni di locazione di immobili pubblici	-	-	-	-	-	-	-	
Fondi da assegnare per spese derivanti dalle elezioni	-	-	-	-	-	-	-	
Fondi da assegnare per interventi di settore	14.878	-14.878	-	-	-	151.856	151.856	
Fondo da assegnare per l'attuazione dei contratti del personale	5.718.193	-	5.718.193	3.344.885	2.373.308	1.360.137	3.733.445	
Fondi da assegnare per le esigenze indifferibili in campo sociale e per la sicurezza di particolari territori	-	-	-	-	-	-	-	
Fondo da assegnare relativo alla quota parte dell'importo del 5 per mille del gettito IRPEF	-	-	-	-	-	-	-	
Fondi di riserva e speciali (33.2)	-	-	-	-	-	-	-	
Fondi di riserva	-	-	-	-	-	-	-	

TABELLA N. 17.1 RIEPILOGO DEI RESIDUI PASSIVI AL 31 DICEMBRE 2022, CLASSIFICATI PER MISSIONE/PROGRAMMA/AZIONE

(MIGLIAIA DI EURO)

MISSIONE/PROGRAMMA/AZIONE	RESIDUI PROVENIENTI DA ESERCIZI PRECEDENTI						RESIDUI DI NUOVA FORMAZIONE (F)	TOTALE RESIDUI 31 DICEMBRE (G = E+F)
	CONSISTENZA 1 GENNAIO (A)	VARIAZIONI (B)	ACCERTATI 31 DICEMBRE (C)	PAGATI (D)	RIMASTI DA PAGARE (E)			
Fondi speciali per la copertura di nuove leggi di spesa	-	-	-	-	-	-	-	-
Debito pubblico (34)	134.408	-11	134.397	133.844	553	829.065	829.618	
Oneri per il servizio del debito statale (34.1)	25	-11	14	-	14	206	220	
Oneri finanziari su titoli del debito statale	22	-11	11	-	11	11	22	
Oneri finanziari su buoni postali fruttiferi	-	-	-	-	-	-	-	
Oneri finanziari su giacenze conti correnti postali	3	-	3	-	3	195	198	
Oneri per la gestione del debito	-	-	-	-	-	-	-	
Rimborsi del debito statale (34.2)	134.383	-	134.383	133.844	539	828.858	829.397	
Rimborso titoli del debito statale	134.187	-	134.187	133.844	343	828.858	829.202	
Rimborso buoni postali	-	-	-	-	-	-	-	
Rimborso alla Banca d'Italia del controvalore delle monete metalliche in lire	196	-	196	-	196	-	196	
Passività a carico dello Stato	-	-	-	-	-	-	-	
TOTALE COMPLESSIVO	188.265.446	-16.494.280	171.771.166	49.853.218	121.917.948	71.577.210	193.495.158	

TABELLA N. 17.2 SVILUPPO PER MINISTERI E PER VOCI ECONOMICHE DEI RESIDUI PASSIVI AL 31 DICEMBRE 2022

(MIGLIAIA DI EURO)

	RESIDUI PROVENIENTI DA ESERCIZI PRECEDENTI						RESIDUI DI NUOVA FORMAZIONE (COMPETENZA)	TOTALE RESIDUI AL 31 DICEMBRE 2022
	CONSISTENZA AL 1 GENNAIO (A)	VARIAZIONI (B)	ACCERTATI AL 31 DICEMBRE (C = A+B)	PAGATI NEL 2022 (D)	RIMASTI DA PAGARE AL 31 DICEMBRE (E)	(F)		
TITOLO I - SPESE CORRENTI	47.340.370	-6.573.314	47.340.370	17.718.699	23.048.358	27.416.571	50.464.929	
REDDITI DA LAVORO DIPENDENTE	6.842.051	-426.356	6.842.051	3.911.566	2.504.129	2.787.484	5.291.613	
MINISTERO DELL'ECONOMIA E DELLE FINANZE	6.203.168	-368.690	5.834.479	3.452.228	2.382.251	1.888.722	4.270.973	
MINISTERO DELLO SVILUPPO ECONOMICO	16.117	-1.539	14.578	14.018	561	11.487	12.048	
MINISTERO DEL LAVORO E DELLE POLITICHE SOCIALI	211	-3	208	155	53	135	188	
MINISTERO DELLA GIUSTIZIA	15.909	-10.286	5.623	2.336	3.287	2.997	6.283	
MINISTERO DEGLI AFFARI ESTERI E DELLA COOPERAZIONE INTERNAZIONALE	19.406	-12.248	7.158	5.573	1.585	20.344	21.929	
MINISTERO DELL'ISTRUZIONE	284.860	-659	284.201	240.424	43.777	598.549	642.326	
MINISTERO DELL'INTERNO	97.653	-20.865	76.787	62.922	13.865	65.328	79.193	
MINISTERO DELLA TRANSIZIONE ECOLOGICA	169	-	169	169	-	225	225	
MINISTERO DELLE INFRASTRUTTURE E DELLA MOBILITA' SOSTENIBILI	22.037	-1.395	20.642	19.138	1.504	19.227	20.731	
MINISTERO DELL'UNIVERSITA' E DELLA RICERCA	694	-53	640	30	610	1.050	1.660	
MINISTERO DELLA DIFESA	116.151	-8.245	107.906	51.729	56.177	99.595	155.772	
MINISTERO DELLE POLITICHE AGRICOLE ALIMENTARI E FORESTALI	6.789	-20	6.768	6.583	185	6.254	6.440	
MINISTERO DELLA CULTURA	57.552	-1.560	55.991	55.841	151	71.797	71.947	
MINISTERO DELLA SALUTE	8	-2	6	6	-	627	627	
MINISTERO DEL TURISMO	1.329	-791	538	414	124	1.146	1.270	
CONSUMI INTERMEDI	2.042.253	-404.863	2.042.253	1.200.817	436.574	1.457.954	1.894.528	
MINISTERO DELL'ECONOMIA E DELLE FINANZE	164.402	-55.620	108.782	83.448	25.334	232.670	258.004	
MINISTERO DELLO SVILUPPO ECONOMICO	13.718	-2.610	11.109	6.578	4.531	16.380	20.911	

TABELLA N. 17.2 SVILUPPO PER MINISTERI E PER VOCI ECONOMICHE DEI RESIDUI PASSIVI AL 31 DICEMBRE 2022

(MIGLIAIA DI EURO)

	RESIDUI PROVENIENTI DA ESERCIZI PRECEDENTI					RESIDUI DI NUOVA FORMAZIONE (COMPETENZA) (F)	TOTALE RESIDUI AL 31 DICEMBRE 2022 (G = E+F)
	CONSISTENZA AL 1 GENNAIO (A)	VARIAZIONI (B)	ACCERTATI AL 31 DICEMBRE (C = A+B)	PAGATI NEL 2022 (D)	RIMASTI DA PAGARE AL 31 DICEMBRE (E)		
MINISTERO DEL LAVORO E DELLE POLITICHE SOCIALI	12.439	-2.187	10.252	7.487	2.765	8.716	11.481
MINISTERO DELLA GIUSTIZIA	346.251	-84.970	261.281	213.648	47.633	186.655	234.288
MINISTERO DEGLI AFFARI ESTERI E DELLA COOPERAZIONE INTERNAZIONALE	20.702	-3.206	17.497	16.274	1.223	15.482	16.705
MINISTERO DELL'ISTRUZIONE	642.982	-89.526	553.456	331.682	221.774	390.689	612.463
MINISTERO DELL'INTERNO	419.991	-74.472	345.519	273.003	72.517	242.229	314.746
MINISTERO DELLA TRANSIZIONE ECOLOGICA	11.463	-3.027	8.437	7.044	1.392	23.867	25.260
MINISTERO DELLE INFRASTRUTTURE E DELLA MOBILITA' SOSTENIBILI	47.993	-10.735	37.258	26.571	10.687	38.581	49.268
MINISTERO DELL'UNIVERSITA' E DELLA RICERCA	16.201	-185	16.017	14.207	1.810	18.624	20.434
MINISTERO DELLA DIFESA	278.312	-64.329	213.983	190.918	23.065	214.487	237.552
MINISTERO DELLE POLITICHE AGRICOLE ALIMENTARI E FORESTALI	5.096	-1.376	3.720	984	2.736	6.987	9.723
MINISTERO DELLA CULTURA	36.151	-7.468	28.683	14.378	14.305	30.962	45.267
MINISTERO DELLA SALUTE	26.036	-5.153	20.883	14.201	6.682	30.015	36.697
MINISTERO DEL TURISMO	515	-	515	394	121	1.610	1.731
IMPOSTE PAGATE SULLA PRODUZIONE	5.677	-2.017	5.677	3.144	516	5.766	6.282
MINISTERO DELL'ECONOMIA E DELLE FINANZE	18	-6	12	-	12	21	33
MINISTERO DELLO SVILUPPO ECONOMICO	1	-1	-	-	-	1	2
MINISTERO DEL LAVORO E DELLE POLITICHE SOCIALI	-	-	-	-	-	-	-
MINISTERO DELLA GIUSTIZIA	636	-605	31	8	23	27	50
MINISTERO DEGLI AFFARI ESTERI E DELLA COOPERAZIONE INTERNAZIONALE	955	-954	-	-	-	778	779
MINISTERO DELL'ISTRUZIONE	70	-20	50	-	50	1.113	1.163

TABELLA N. 17.2 SVILUPPO PER MINISTERI E PER VOCI ECONOMICHE DEI RESIDUI PASSIVI AL 31 DICEMBRE 2022

(MIGLIAIA DI EURO)

	RESIDUI PROVENIENTI DA ESERCIZI PRECEDENTI						RESIDUI DI NUOVA FORMAZIONE (COMPETENZA) (F)	TOTALE RESIDUI AL 31 DICEMBRE 2022 (G = E+F)
	CONSISTENZA AL 1 GENNAIO (A)	VARIAZIONI (B)	ACCERTATI AL 31 DICEMBRE (C = A+B)	PAGATI NEL 2022 (D)	RIMASTI DA PAGARE AL 31 DICEMBRE (E)			
MINISTERO DELL'INTERNO	1.044	-209	835	515	320	760	1.080	
MINISTERO DELLA TRANSIZIONE ECOLOGICA	-	-	-	-	-	3	3	
MINISTERO DELLE INFRASTRUTTURE E DELLA MOBILITA' SOSTENIBILI	75	-75	-	-	-	7	7	
MINISTERO DELL'UNIVERSITA' E DELLA RICERCA	7	-2	5	-	5	20	25	
MINISTERO DELLA DIFESA	2.854	-142	2.712	2.611	101	2.702	2.803	
MINISTERO DELLE POLITICHE AGRICOLE ALIMENTARI E FORESTALI	7	-	7	7	-	9	9	
MINISTERO DELLA CULTURA	4	-2	2	-	2	325	327	
MINISTERO DELLA SALUTE	-	-0	-	-	-	-	-	
MINISTERO DEL TURISMO	4	-	4	3	2	-	2	
TRASFERIMENTI CORRENTI AD AMMINISTRAZIONI PUBBLICHE	33.773.240	-5.054.087	33.773.240	9.914.418	18.804.736	19.959.132	38.763.868	
MINISTERO DELL'ECONOMIA E DELLE FINANZE	13.100.486	-770.561	12.329.926	5.168.841	7.161.085	8.738.718	15.899.803	
MINISTERO DELLO SVILUPPO ECONOMICO	29.639	-749	28.890	11.048	17.842	19.281	37.123	
MINISTERO DEL LAVORO E DELLE POLITICHE SOCIALI	15.783.701	-3.967.167	11.816.534	2.044.189	9.772.345	6.882.639	16.654.984	
MINISTERO DELLA GIUSTIZIA	897	-105	793	-	793	191	984	
MINISTERO DEGLI AFFARI ESTERI E DELLA COOPERAZIONE INTERNAZIONALE	169.054	-14.079	154.975	95.408	59.567	67.302	126.868	
MINISTERO DELL'ISTRUZIONE	492.116	-11.126	480.990	323.425	157.564	345.633	503.197	
MINISTERO DELL'INTERNO	2.379.672	-192.070	2.187.602	1.449.589	738.013	1.397.722	2.135.735	
MINISTERO DELLA TRANSIZIONE ECOLOGICA	53.234	-195	53.039	43.458	9.581	66.957	76.538	
MINISTERO DELLE INFRASTRUTTURE E DELLA MOBILITA' SOSTENIBILI	712.338	-26.218	686.120	352.361	333.759	1.463.037	1.796.796	
MINISTERO DELL'UNIVERSITA' E DELLA RICERCA	734.444	-33.071	701.373	337.915	363.459	769.270	1.132.729	

TABELLA N. 17.2 SVILUPPO PER MINISTERI E PER VOCI ECONOMICHE DEI RESIDUI PASSIVI AL 31 DICEMBRE 2022

(MIGLIAIA DI EURO)

	RESIDUI PROVENIENTI DA ESERCIZI PRECEDENTI						RESIDUI DI NUOVA FORMAZIONE (COMPETENZA) (F)	TOTALE RESIDUI AL 31 DICEMBRE 2022 (G = E+F)
	CONSISTENZA AL 1 GENNAIO (A)	VARIAZIONI (B)	ACCERTATI AL 31 DICEMBRE (C = A+B)	PAGATI NEL 2022 (D)	RIMASTI DA PAGARE AL 31 DICEMBRE (E)			
MINISTERO DELLA DIFESA	3.878	-19	3.859	1.505	2.355	1.782	4.137	
MINISTERO DELLE POLITICHE AGRICOLE ALIMENTARI E FORESTALI	810	-33	777	365	411	466	877	
MINISTERO DELLA CULTURA	3.818	-563	3.255	2.105	1.150	5.476	6.626	
MINISTERO DELLA SALUTE	230.322	-38.130	192.191	76.170	116.021	194.873	310.893	
MINISTERO DEL TURISMO	78.831	-	78.831	8.039	70.792	5.785	76.577	
TRASFERIMENTI CORRENTI A FAMIGLIE E ISTITUZIONI SOCIALI PRIVATE	2.310.665	-461.587	2.310.665	1.130.975	718.103	1.684.172	2.402.275	
MINISTERO DELL'ECONOMIA E DELLE FINANZE	6.793	-898	5.895	5.012	883	888	1.771	
MINISTERO DELLO SVILUPPO ECONOMICO	688	-	688	432	256	664	919	
MINISTERO DEL LAVORO E DELLE POLITICHE SOCIALI	997.945	-122.043	875.901	519.384	356.517	807.346	1.163.863	
MINISTERO DELLA GIUSTIZIA	28.673	-8.575	20.097	15.481	4.616	14.066	18.682	
MINISTERO DEGLI AFFARI ESTERI E DELLA COOPERAZIONE INTERNAZIONALE	1.986	-697	1.288	848	440	2.163	2.603	
MINISTERO DELL'ISTRUZIONE	15.989	-14.621	1.368	1.117	250	138	389	
MINISTERO DELL'INTERNO	804.057	-270.053	534.003	252.309	281.694	574.422	856.116	
MINISTERO DELLA TRANSIZIONE ECOLOGICA	5.396	-	5.396	16	5.379	-	5.379	
MINISTERO DELLE INFRASTRUTTURE E DELLA MOBILITA' SOSTENIBILI	1.014	-14	1.000	572	428	3.918	4.346	
MINISTERO DELL'UNIVERSITA' E DELLA RICERCA	24.862	-	24.862	16.084	8.778	8.500	17.278	
MINISTERO DELLA DIFESA	1.500	-0	1.500	475	1.025	51	1.076	
MINISTERO DELLE POLITICHE AGRICOLE ALIMENTARI E FORESTALI	6	-0	6	6	-	4	4	
MINISTERO DELLA CULTURA	339.068	-39.529	299.540	245.499	54.040	253.299	307.340	
MINISTERO DELLA SALUTE	76.689	-5.156	71.533	68.844	2.690	18.713	21.403	

TABELLA N. 17.2 SVILUPPO PER MINISTERI E PER VOCI ECONOMICHE DEI RESIDUI PASSIVI AL 31 DICEMBRE 2022

(MIGLIAIA DI EURO)

	RESIDUI PROVENIENTI DA ESERCIZI PRECEDENTI					RESIDUI DI NUOVA FORMAZIONE (COMPETENZA) (F)	TOTALE RESIDUI AL 31 DICEMBRE 2022 (G = E+F)
	CONSISTENZA AL 1 GENNAIO (A)	VARIAZIONI (B)	ACCERTATI AL 31 DICEMBRE (C = A+B)	PAGATI NEL 2022 (D)	RIMASTI DA PAGARE AL 31 DICEMBRE (E)		
MINISTERO DEL TURISMO	6.000	-	6.000	4.894	1.106	-	1.106
TRASFERIMENTI CORRENTI A IMPRESE	1.441.993	-112.890	1.441.993	1.005.461	323.641	1.353.998	1.677.638
MINISTERO DELL'ECONOMIA E DELLE FINANZE	182.268	-66.501	115.767	44.635	71.132	71.878	143.010
MINISTERO DELLO SVILUPPO ECONOMICO	375.320	-7.635	367.685	350.051	17.634	268.423	286.057
MINISTERO DEL LAVORO E DELLE POLITICHE SOCIALI	-	-	-	-	-	-	-
MINISTERO DEGLI AFFARI ESTERI E DELLA COOPERAZIONE INTERNAZIONALE	-	-	-	-	-	-	-
MINISTERO DELL'ISTRUZIONE	84.035	-11.869	72.166	48.086	24.080	62.917	86.997
MINISTERO DELL'INTERNO	-	-0	-	-	-	-	-
MINISTERO DELLA TRANSIZIONE ECOLOGICA	19.832	-8.307	11.525	1.399	10.126	23.000	33.126
MINISTERO DELLE INFRASTRUTTURE E DELLA MOBILITA' SOSTENIBILI	440.526	-13.690	426.836	317.105	109.731	737.218	846.950
MINISTERO DELL'UNIVERSITA' E DELLA RICERCA	37.946	-	37.946	37.946	-	170	170
MINISTERO DELLE POLITICHE AGRICOLE ALIMENTARI E FORESTALI	11.668	-254	11.414	11.215	199	16.604	16.803
MINISTERO DELLA CULTURA	104.221	-4.385	99.836	92.074	7.762	43.813	51.575
MINISTERO DELLA SALUTE	2.580	-	2.580	-	2.580	-	2.580
MINISTERO DEL TURISMO	183.598	-249	183.349	102.950	80.398	129.974	210.372
TRASFERIMENTI CORRENTI A ESTERO	49.894	-6.150	49.894	40.922	2.822	25.615	28.438
MINISTERO DELL'ECONOMIA E DELLE FINANZE	172	-121	51	-	51	55	106
MINISTERO DELLO SVILUPPO ECONOMICO	-	-	-	-	-	-	-
MINISTERO DELLA GIUSTIZIA	-	-	-	-	-	-	-
MINISTERO DEGLI AFFARI ESTERI E DELLA COOPERAZIONE INTERNAZIONALE	41.755	-4.622	37.133	36.794	339	19.305	19.644
MINISTERO DELL'ISTRUZIONE	110	-	110	-	110	40	150

TABELLA N. 17.2 SVILUPPO PER MINISTERI E PER VOCI ECONOMICHE DEI RESIDUI PASSIVI AL 31 DICEMBRE 2022

(MIGLIAIA DI EURO)

	RESIDUI PROVENIENTI DA ESERCIZI PRECEDENTI					RESIDUI DI NUOVA FORMAZIONE (COMPETENZA) (F)	TOTALE RESIDUI AL 31 DICEMBRE 2022 (G = E+F)
	CONSISTENZA AL 1 GENNAIO (A)	VARIAZIONI (B)	ACCERTATI AL 31 DICEMBRE (C = A+B)	PAGATI NEL 2022 (D)	RIMASTI DA PAGARE AL 31 DICEMBRE (E)		
MINISTERO DELL'INTERNO	6.342	-1.305	5.037	2.793	2.244	4.958	7.201
MINISTERO DELLA TRANSIZIONE ECOLOGICA	1.158	-43	1.115	1.115	-	1.115	1.115
MINISTERO DELLE INFRASTRUTTURE E DELLA MOBILITA' SOSTENIBILI	-	-	-	-	-	-	-
MINISTERO DELL'UNIVERSITA' E DELLA RICERCA	358	-59	299	220	79	143	222
MINISTERO DELLA DIFESA	-	-	-	-	-	-	-
MINISTERO DELLE POLITICHE AGRICOLE ALIMENTARI E FORESTALI	-	-	-	-	-	-	-
MINISTERO DELLA CULTURA	-	-	-	-	-	-	-
MINISTERO DELLA SALUTE	-	-	-	-	-	-	-
RISORSE PROPRIE UNIONE EUROPEA	-	-	-	-	-	-	-
MINISTERO DELL'ECONOMIA E DELLE FINANZE	-	-	-	-	-	-	-
INTERESSI PASSIVI E REDDITI DA CAPITALE	8.229	-583	8.229	1.298	6.349	409	6.758
MINISTERO DELL'ECONOMIA E DELLE FINANZE	8.162	-566	7.595	1.295	6.300	398	6.698
MINISTERO DELLO SVILUPPO ECONOMICO	-	-0	-	-	-	-	-
MINISTERO DEL LAVORO E DELLE POLITICHE SOCIALI	-	-	-	-	-	-	-
MINISTERO DELLA GIUSTIZIA	29	-4	24	-	24	11	35
MINISTERO DEGLI AFFARI ESTERI E DELLA COOPERAZIONE INTERNAZIONALE	-	-	-	-	-	-	-
MINISTERO DELL'ISTRUZIONE	20	-2	18	2	16	-	16
MINISTERO DELL'INTERNO	-	-	-	-	-	-	-
MINISTERO DELLA TRANSIZIONE ECOLOGICA	-	-	-	-	-	-	-
MINISTERO DELLE INFRASTRUTTURE E DELLA MOBILITA' SOSTENIBILI	-	-	-	-	-	-	-
MINISTERO DELL'UNIVERSITA' E DELLA	-	-	-	-	-	-	-

TABELLA N. 17.2 SVILUPPO PER MINISTERI E PER VOCI ECONOMICHE DEI RESIDUI PASSIVI AL 31 DICEMBRE 2022

(MIGLIAIA DI EURO)

	RESIDUI PROVENIENTI DA ESERCIZI PRECEDENTI						RESIDUI DI NUOVA FORMAZIONE (COMPETENZA) (F)	TOTALE RESIDUI AL 31 DICEMBRE 2022 (G = E+F)
	CONSISTENZA AL 1 GENNAIO (A)	VARIAZIONI (B)	ACCERTATI AL 31 DICEMBRE (C = A+B)	PAGATI NEL 2022 (D)	RIMASTI DA PAGARE AL 31 DICEMBRE (E)			
RICERCA								
MINISTERO DELLA DIFESA	-	-	-	-	-	-	-	-
MINISTERO DELLE POLITICHE AGRICOLE ALIMENTARI E FORESTALI	-	-	-	-	-	-	-	-
MINISTERO DELLA CULTURA	18	-10	9	-	9	-	9	9
MINISTERO DELLA SALUTE	-	-	-	-	-	-	-	-
MINISTERO DEL TURISMO	-	-	-	-	-	-	-	-
POSTE CORRETTIVE E COMPENSATIVE	361.158	-5.095	361.158	352.771	3.293	2.788	6.081	6.081
MINISTERO DELL'ECONOMIA E DELLE FINANZE	350.384	-4.782	345.602	342.485	3.117	2.282	5.399	5.399
MINISTERO DELLO SVILUPPO ECONOMICO	10.060	-29	10.032	10.032	-	1	1	1
MINISTERO DEL LAVORO E DELLE POLITICHE SOCIALI	-	-	-	-	-	-	-	-
MINISTERO DELLA GIUSTIZIA	-	-0	-	-	-	-	-	-
MINISTERO DEGLI AFFARI ESTERI E DELLA COOPERAZIONE INTERNAZIONALE	8	-	8	8	-	-	-	-
MINISTERO DELL'ISTRUZIONE	-	-	-	-	-	-	-	-
MINISTERO DELL'INTERNO	490	-244	245	80	165	235	400	400
MINISTERO DELLA TRANSIZIONE ECOLOGICA	-	-	-	-	-	-	-	-
MINISTERO DELLE INFRASTRUTTURE E DELLA MOBILITA' SOSTENIBILI	183	-32	151	150	2	268	270	270
MINISTERO DELL'UNIVERSITA' E DELLA RICERCA	5	-3	2	-	2	1	3	3
MINISTERO DELLA DIFESA	20	-4	16	16	-	-	-	-
MINISTERO DELLE POLITICHE AGRICOLE ALIMENTARI E FORESTALI	-	-	-	-	-	-	-	-
MINISTERO DELLA CULTURA	7	-	7	-	7	-	8	8
MINISTERO DELLA SALUTE	-	-1	-	-	-	-	-	-

TABELLA N. 17.2 SVILUPPO PER MINISTERI E PER VOCI ECONOMICHE DEI RESIDUI PASSIVI AL 31 DICEMBRE 2022

(MIGLIAIA DI EURO)

	RESIDUI PROVENIENTI DA ESERCIZI PRECEDENTI						RESIDUI DI NUOVA FORMAZIONE (COMPETENZA)	TOTALE RESIDUI AL 31 DICEMBRE 2022 (G = E+F)
	CONSISTENZA AL 1 GENNAIO (A)	VARIAZIONI (B)	ACCERTATI AL 31 DICEMBRE (C = A+B)	PAGATI NEL 2022 (D)	RIMASTI DA PAGARE AL 31 DICEMBRE (E)	(F)		
MINISTERO DEL TURISMO	-	-	-	-	-	-	-	-
AMMORTAMENTI	-	-	-	-	-	-	-	-
MINISTERO DELL'ECONOMIA E DELLE FINANZE	-	-	-	-	-	-	-	-
ALTRE USCITE CORRENTI	505.210	-99.687	505.210	157.327	248.196	139.252	387.449	
MINISTERO DELL'ECONOMIA E DELLE FINANZE	238.030	-98.817	139.213	131.977	7.236	124.989	132.225	
MINISTERO DELLO SVILUPPO ECONOMICO	-	-	-	-	-	1.993	1.993	
MINISTERO DEL LAVORO E DELLE POLITICHE SOCIALI	233.075	-0	233.075	74	233.001	170	233.171	
MINISTERO DELLA GIUSTIZIA	144	-128	16	16	-	48	48	
MINISTERO DEGLI AFFARI ESTERI E DELLA COOPERAZIONE INTERNAZIONALE	70	-17	53	3	50	18	68	
MINISTERO DELL'ISTRUZIONE	2.743	-412	2.331	2.319	12	475	487	
MINISTERO DELL'INTERNO	4.063	-63	4.000	3.235	765	2.279	3.044	
MINISTERO DELLA TRANSIZIONE ECOLOGICA	328	-195	134	10	124	-	124	
MINISTERO DELLE INFRASTRUTTURE E DELLA MOBILITA' SOSTENIBILI	9.401	-0	9.401	9.401	-	6.614	6.614	
MINISTERO DELL'UNIVERSITA' E DELLA RICERCA	-	-	-	-	-	-	-	
MINISTERO DELLA DIFESA	832	-19	812	808	4	694	698	
MINISTERO DELLE POLITICHE AGRICOLE ALIMENTARI E FORESTALI	12	-10	2	-	2	1.972	1.973	
MINISTERO DELLA CULTURA	16.025	-2	16.023	9.092	6.931	-	6.931	
MINISTERO DELLA SALUTE	486	-24	462	390	73	-	73	
MINISTERO DEL TURISMO	-	-	-	-	-	-	-	

TABELLA N. 17.2 SVILUPPO PER MINISTERI E PER VOCI ECONOMICHE DEI RESIDUI PASSIVI AL 31 DICEMBRE 2022

(MIGLIAIA DI EURO)

	RESIDUI PROVENIENTI DA ESERCIZI PRECEDENTI					RESIDUI DI NUOVA FORMAZIONE (COMPETENZA)	TOTALE RESIDUI AL 31 DICEMBRE 2022
	CONSISTENZA AL 1 GENNAIO	VARIAZIONI	ACCERTATI AL 31 DICEMBRE	PAGATI NEL 2022	RIMASTI DA PAGARE AL 31 DICEMBRE		
	(A)	(B)	(C = A+B)	(D)	(E)	(F)	(G = E+F)
TITOLO II - SPESE IN CONTO CAPITALE	140.716.852	-9.920.967	140.716.852	31.990.533	98.805.352	43.331.780	142.137.132
INVESTIMENTI FISSI LORDI E ACQUISTI DI TERRENI	6.467.449	-774.749	6.467.449	1.933.632	3.759.068	3.875.914	7.634.982
MINISTERO DELL'ECONOMIA E DELLE FINANZE	983.277	-125.375	857.902	294.945	562.957	478.895	1.041.851
MINISTERO DELLO SVILUPPO ECONOMICO	58.054	-23.058	34.997	15.949	19.048	38.568	57.616
MINISTERO DEL LAVORO E DELLE POLITICHE SOCIALI	48.600	-3.559	45.041	19.697	25.344	13.549	38.893
MINISTERO DELLA GIUSTIZIA	368.461	-46.279	322.183	90.014	232.169	178.688	410.856
MINISTERO DEGLI AFFARI ESTERI E DELLA COOPERAZIONE INTERNAZIONALE	137.766	-3.405	134.361	58.784	75.577	105.781	181.358
MINISTERO DELL'ISTRUZIONE	143.132	-34.251	108.881	20.638	88.243	38.208	126.451
MINISTERO DELL'INTERNO	1.222.890	-256.735	966.155	431.360	534.795	619.206	1.154.000
MINISTERO DELLA TRANSIZIONE ECOLOGICA	903.201	-16.196	887.005	242.561	644.443	456.709	1.101.152
MINISTERO DELLE INFRASTRUTTURE E DELLA MOBILITA' SOSTENIBILI	651.064	-126.876	524.188	123.919	400.269	321.700	721.969
MINISTERO DELL'UNIVERSITA' E DELLA RICERCA	18.167	-4.000	14.167	6.081	8.086	10.084	18.170
MINISTERO DELLA DIFESA	727.639	-48.609	679.030	411.331	267.699	939.562	1.207.262
MINISTERO DELLE POLITICHE AGRICOLE ALIMENTARI E FORESTALI	131.032	-12.616	118.415	17.493	100.922	57.136	158.058
MINISTERO DELLA CULTURA	1.063.094	-70.595	992.499	198.644	793.855	608.370	1.402.225
MINISTERO DELLA SALUTE	9.914	-3.077	6.837	1.857	4.980	3.076	8.055
MINISTERO DEL TURISMO	1.158	-118	1.041	358	683	6.382	7.065
CONTRIBUTI AGLI INVESTIMENTI AD AMMINISTRAZIONI PUBBLICHE	66.180.904	-4.462.077	66.180.904	10.592.083	51.126.744	28.129.326	79.256.070
MINISTERO DELL'ECONOMIA E DELLE FINANZE	42.538.244	-85.978	42.452.266	6.819.364	35.632.902	17.017.652	52.650.554
MINISTERO DELLO SVILUPPO ECONOMICO	17.981	-5.305	12.677	5.584	7.093	190	7.283

TABELLA N. 17.2 SVILUPPO PER MINISTERI E PER VOCI ECONOMICHE DEI RESIDUI PASSIVI AL 31 DICEMBRE 2022

(MIGLIAIA DI EURO)

	RESIDUI PROVENIENTI DA ESERCIZI PRECEDENTI					RESIDUI DI NUOVA FORMAZIONE (COMPETENZA) (F)	TOTALE RESIDUI AL 31 DICEMBRE 2022 (G = E+F)
	CONSISTENZA AL 1 GENNAIO (A)	VARIAZIONI (B)	ACCERTATI AL 31 DICEMBRE (C = A+B)	PAGATI NEL 2022 (D)	RIMASTI DA PAGARE AL 31 DICEMBRE (E)		
MINISTERO DEL LAVORO E DELLE POLITICHE SOCIALI	-	-	-	-	-	6.500	6.500
MINISTERO DEGLI AFFARI ESTERI E DELLA COOPERAZIONE INTERNAZIONALE	48.582	-	48.582	-	48.582	10.725	59.307
MINISTERO DELL'ISTRUZIONE	2.138.617	-97.822	2.040.795	179.714	1.861.081	735.877	2.596.958
MINISTERO DELL'INTERNO	3.462.936	-12.946	3.449.990	841.523	2.608.467	3.173.770	5.782.237
MINISTERO DELLA TRANSIZIONE ECOLOGICA	1.207.496	-80.067	1.127.429	280.767	846.662	739.605	1.586.267
MINISTERO DELLE INFRASTRUTTURE E DELLA MOBILITA' SOSTENIBILI	13.564.575	-4.005.742	9.558.834	1.648.539	7.910.295	3.958.223	11.868.518
MINISTERO DELL'UNIVERSITA' E DELLA RICERCA	1.426.016	-61.639	1.364.377	435.468	928.909	1.027.647	1.956.556
MINISTERO DELLE POLITICHE AGRICOLE ALIMENTARI E FORESTALI	258.371	-9.162	249.209	123.138	126.071	344.974	471.045
MINISTERO DELLA CULTURA	215.873	-102.787	113.087	102.880	10.207	362.547	372.754
MINISTERO DELLA SALUTE	1.302.212	-630	1.301.582	155.107	1.146.476	748.617	1.895.092
MINISTERO DEL TURISMO	-	-	-	-	-	3.000	3.000
CONTRIBUTI AGLI INVESTIMENTI AD IMPRESE	6.805.497	-889.148	6.805.497	2.405.558	3.510.792	5.483.220	8.994.012
MINISTERO DELL'ECONOMIA E DELLE FINANZE	1.192.743	-145.931	1.046.812	167.986	878.826	1.286.874	2.165.700
MINISTERO DELLO SVILUPPO ECONOMICO	2.815.313	-137.576	2.677.737	1.427.360	1.250.376	1.683.500	2.933.876
MINISTERO DEL LAVORO E DELLE POLITICHE SOCIALI	-	-	-	-	-	-	-
MINISTERO DEGLI AFFARI ESTERI E DELLA COOPERAZIONE INTERNAZIONALE	1.049	-967	82	-	82	-	82
MINISTERO DELL'INTERNO	-	-	-	-	-	-	-
MINISTERO DELLA TRANSIZIONE ECOLOGICA	152.000	-107.279	44.721	1.468	43.252	13.000	56.252
MINISTERO DELLE INFRASTRUTTURE E DELLA MOBILITA' SOSTENIBILI	1.867.081	-204.874	1.662.206	560.844	1.101.362	1.402.571	2.503.932
MINISTERO DELL'UNIVERSITA' E DELLA RICERCA	43.732	-	43.732	11.974	31.758	32.188	63.946

TABELLA N. 17.2 SVILUPPO PER MINISTERI E PER VOCI ECONOMICHE DEI RESIDUI PASSIVI AL 31 DICEMBRE 2022

(MIGLIAIA DI EURO)

	RESIDUI PROVENIENTI DA ESERCIZI PRECEDENTI					RESIDUI DI NUOVA FORMAZIONE (COMPETENZA)	TOTALE RESIDUI AL 31 DICEMBRE 2022 (G = E+F)
	CONSISTENZA AL 1 GENNAIO (A)	VARIAZIONI (B)	ACCERTATI AL 31 DICEMBRE (C = A+B)	PAGATI NEL 2022 (D)	RIMASTI DA PAGARE AL 31 DICEMBRE (E)		
MINISTERO DELLE POLITICHE AGRICOLE ALIMENTARI E FORESTALI	631.361	-275.351	356.010	232.518	123.492	576.197	699.689
MINISTERO DELLA CULTURA	102.220	-17.170	85.050	3.406	81.644	411.890	493.533
MINISTERO DEL TURISMO	-	-	-	-	-	77.000	77.000
CONTRIBUTI AGLI INVESTIMENTI A FAMIGLIE E ISTITUZIONI SOCIALI PRIVATE	140.427	-26.409	140.427	26.741	87.277	112.582	199.859
MINISTERO DELL'ECONOMIA E DELLE FINANZE	30.000	-10.000	20.000	-	20.000	20.000	40.000
MINISTERO DELLO SVILUPPO ECONOMICO	20.000	-	20.000	-	20.000	43.736	63.736
MINISTERO DEGLI AFFARI ESTERI E DELLA COOPERAZIONE INTERNAZIONALE	-	-	-	-	-	-	-
MINISTERO DELL'INTERNO	-	-	-	-	-	-	-
MINISTERO DELLA TRANSIZIONE ECOLOGICA	15.000	-	15.000	-	15.000	10.000	25.000
MINISTERO DELLE INFRASTRUTTURE E DELLA MOBILITA' SOSTENIBILI	2.395	-935	1.460	12	1.448	108	1.555
MINISTERO DELL'UNIVERSITA' E DELLA RICERCA	-	-	-	-	-	-	-
MINISTERO DELLA DIFESA	-	-	-	-	-	-	-
MINISTERO DELLE POLITICHE AGRICOLE ALIMENTARI E FORESTALI	-	-	-	-	-	-	-
MINISTERO DELLA CULTURA	62.032	-15.474	46.558	15.729	30.829	38.738	69.567
MINISTERO DELLA SALUTE	11.000	-	11.000	11.000	-	-	-
CONTRIBUTI AGLI INVESTIMENTI A ESTERO	129.350	-2.707	129.350	20.598	106.045	120.042	226.087
MINISTERO DELL'ECONOMIA E DELLE FINANZE	1.291	-679	612	-	612	47.751	48.363
MINISTERO DELLA GIUSTIZIA	-	-	-	-	-	-	-
MINISTERO DEGLI AFFARI ESTERI E DELLA COOPERAZIONE INTERNAZIONALE	-	-	-	-	-	-	-
MINISTERO DELLA TRANSIZIONE ECOLOGICA	52.264	-	52.264	18.502	33.761	4.174	37.935

TABELLA N. 17.2 SVILUPPO PER MINISTERI E PER VOCI ECONOMICHE DEI RESIDUI PASSIVI AL 31 DICEMBRE 2022

(MIGLIAIA DI EURO)

	RESIDUI PROVENIENTI DA ESERCIZI PRECEDENTI						RESIDUI DI NUOVA FORMAZIONE (COMPETENZA) (F)	TOTALE RESIDUI AL 31 DICEMBRE 2022 (G = E+F)
	CONSISTENZA AL 1 GENNAIO (A)	VARIAZIONI (B)	ACCERTATI AL 31 DICEMBRE (C = A+B)	PAGATI NEL 2022 (D)	RIMASTI DA PAGARE AL 31 DICEMBRE (E)			
MINISTERO DELLE INFRASTRUTTURE E DELLA MOBILITA' SOSTENIBILI	68.295	-28	68.267	2.095	66.172	68.117	134.289	
MINISTERO DELL'UNIVERSITA' E DELLA RICERCA	7.500	-2.000	5.500	-	5.500	-	5.500	
MINISTERO DELLA DIFESA	-	-	-	-	-	-	-	
ALTRI TRASFERIMENTI IN CONTO CAPITALE	4.289.954	-220.524	4.289.954	1.224.870	2.844.560	2.735.389	5.579.950	
MINISTERO DELL'ECONOMIA E DELLE FINANZE	1.508.934	-4.025	1.504.910	839.928	664.982	889.074	1.554.056	
MINISTERO DELLO SVILUPPO ECONOMICO	-	-	-	-	-	51.000	51.000	
MINISTERO DEL LAVORO E DELLE POLITICHE SOCIALI	-	-	-	-	-	-	-	
MINISTERO DELLA GIUSTIZIA	-	-	-	-	-	-	-	
MINISTERO DEGLI AFFARI ESTERI E DELLA COOPERAZIONE INTERNAZIONALE	-	-	-	-	-	-	-	
MINISTERO DELL'ISTRUZIONE	-	-	-	-	-	-	-	
MINISTERO DELL'INTERNO	-	-	-	-	-	-	-	
MINISTERO DELLA TRANSIZIONE ECOLOGICA	90.800	-	90.800	90.300	500	8.658	9.158	
MINISTERO DELLE INFRASTRUTTURE E DELLA MOBILITA' SOSTENIBILI	2.682.136	-211.219	2.470.917	294.643	2.176.274	1.779.905	3.956.179	
MINISTERO DELL'UNIVERSITA' E DELLA RICERCA	-	-	-	-	-	-	-	
MINISTERO DELLA DIFESA	-	-	-	-	-	-	-	
MINISTERO DELLE POLITICHE AGRICOLE ALIMENTARI E FORESTALI	1.000	-1.000	-	-	-	6.753	6.753	
MINISTERO DELLA CULTURA	-	-	-	-	-	-	-	
MINISTERO DELLA SALUTE	7.084	-4.280	2.804	-	2.804	-	2.804	
ACQUISIZIONI DI ATTIVITA' FINANZIARIE	56.703.270	-3.545.353	56.703.270	15.787.051	37.370.866	2.875.307	40.246.173	
MINISTERO DELL'ECONOMIA E DELLE FINANZE	55.878.625	-3.539.999	52.338.625	15.249.845	37.088.780	2.830.917	39.919.697	

TABELLA N. 17.2 SVILUPPO PER MINISTERI E PER VOCI ECONOMICHE DEI RESIDUI PASSIVI AL 31 DICEMBRE 2022

(MIGLIAIA DI EURO)

	RESIDUI PROVENIENTI DA ESERCIZI PRECEDENTI					RESIDUI DI NUOVA FORMAZIONE (COMPETENZA)	TOTALE RESIDUI AL 31 DICEMBRE 2022 (G = E+F)
	CONSISTENZA AL 1 GENNAIO (A)	VARIAZIONI (B)	ACCERTATI AL 31 DICEMBRE (C = A+B)	PAGATI NEL 2022 (D)	RIMASTI DA PAGARE AL 31 DICEMBRE (E)		
MINISTERO DELLO SVILUPPO ECONOMICO	710.451	-	710.451	440.156	270.295	4.390	274.685
MINISTERO DEL LAVORO E DELLE POLITICHE SOCIALI	10.000	-	10.000	-	10.000	-	10.000
MINISTERO DELL'INTERNO	94.950	-	94.950	94.950	-	-	-
MINISTERO DELLA TRANSIZIONE ECOLOGICA	5.000	-2.900	2.100	2.100	-	-	-
MINISTERO DELLE INFRASTRUTTURE E DELLA MOBILITA' SOSTENIBILI	600	-600	-	-	-	-	-
MINISTERO DELL'UNIVERSITA' E DELLA RICERCA	-	-	-	-	-	-	-
MINISTERO DELLA DIFESA	3.645	-1.854	1.791	-	1.791	-	1.791
MINISTERO DELLE POLITICHE AGRICOLE ALIMENTARI E FORESTALI	-	-	-	-	-	-	-
MINISTERO DELLA CULTURA	-	-	-	-	-	-	-
MINISTERO DEL TURISMO	-	-	-	-	-	40.000	40.000
TITOLO III - RIMBORSO PASSIVITA' FINANZIARIE	208.224	-	208.224	143.986	64.239	828.858	893.097
RIMBORSO PASSIVITA' FINANZIARIE	208.224	-	208.224	143.986	64.239	828.858	893.097
MINISTERO DELL'ECONOMIA E DELLE FINANZE	134.383	-	134.383	133.844	539	828.858	829.397
MINISTERO DELLO SVILUPPO ECONOMICO	-	-	-	-	-	-	-
MINISTERO DELL'INTERNO	22.032	-	22.032	142	21.890	-	21.890
MINISTERO DELLA TRANSIZIONE ECOLOGICA	-	-	-	-	-	-	-
MINISTERO DELL'UNIVERSITA' E DELLA RICERCA	51.809	-	51.809	10.000	41.809	-	41.809
MINISTERO DELLA CULTURA	-	-	-	-	-	-	-
TOTALE GENERALE	188.265.446	-16.494.280	171.771.166	49.853.218	121.917.948	71.577.210	193.495.158

TITOLO/CATEGORIA ECONOMICA	ESERCIZIO 2021		ESERCIZIO 2022	
	IN MIGLIAIA DI EURO	IN % DEGLI IMPEGNI	IN MIGLIAIA DI EURO	IN % DEGLI IMPEGNI
TITOLO I - SPESE CORRENTI	27.317.266	3,9	27.416.571	4,0
REDDITI DA LAVORO DIPENDENTE	4.399.168	4,3	2.787.484	2,7
CONSUMI INTERMEDI	1.563.873	10,0	1.457.954	10,2
IMPOSTE PAGATE SULLA PRODUZIONE	5.267	0,1	5.766	0,1
TRASFERIMENTI CORRENTI AD AMMINISTRAZIONI PUBBLICHE	17.552.054	5,3	19.959.132	5,7
TRASFERIMENTI CORRENTI A FAMIGLIE E ISTITUZIONI SOCIALI PRIVATE	1.862.775	6,7	1.684.172	14,2
TRASFERIMENTI CORRENTI A IMPRESE	1.079.301	2,9	1.353.998	5,7
TRASFERIMENTI CORRENTI A ESTERO	27.843	1,4	25.615	1,6
RISORSE PROPRIE UNIONE EUROPEA	-	-	-	0,0
INTERESSI PASSIVI E REDDITI DA CAPITALE	7.646	0,0	409	0,0
POSTE CORRETTIVE E COMPENSATIVE	346.545	0,4	2.788	0,0
AMMORTAMENTI	-	-	-	0,0
ALTRE USCITE CORRENTI	472.793	27,1	139.252	2,9

RESIDUI PASSIVI DI NUOVA FORMAZIONE PER VOCI ECONOMICHE

(MIGLIAIA DI EURO)

TABELLA N. 18 **RESIDUI PASSIVI DI NUOVA FORMAZIONE PER VOCI ECONOMICHE**

(MIGLIAIA DI EURO)

TITOLO/CATEGORIA ECONOMICA	ESERCIZIO 2021		ESERCIZIO 2022	
	IN MIGLIAIA DI EURO	IN % DEGLI IMPEGNI	IN MIGLIAIA DI EURO	IN % DEGLI IMPEGNI
TITOLO II - SPESE IN CONTO CAPITALE	30.771.060	23,7	43.331.780	27,0
INVESTIMENTI FISSI LORDI E ACQUISTI DI TERRENI	2.958.084	34,0	3.875.914	37,2
CONTRIBUTI AGLI INVESTIMENTI AD AMMINISTRAZIONI PUBBLICHE	20.548.592	30,2	28.129.326	28,5
CONTRIBUTI AGLI INVESTIMENTI AD IMPRESE	3.744.188	10,5	5.483.220	15,9
CONTRIBUTI AGLI INVESTIMENTI A FAMIGLIE E ISTITUZIONI SOCIALI PRIVATE	93.339	17,5	112.582	15,9
CONTRIBUTI AGLI INVESTIMENTI A ESTERO	72.204	12,5	120.042	19,8
ALTRI TRASFERIMENTI IN CONTO CAPITALE	2.609.643	23,7	2.735.389	41,8
ACQUISIZIONI DI ATTIVITA' FINANZIARIE	745.010	14,2	2.875.307	32,1
TOTALE	58.088.325	7,1	43.331.780	27,0
TITOLO III - RIMBORSO PASSIVITA' FINANZIARIE	133.844	0,1	828.858	0,3
TOTALE COMPLESSIVO	58.222.169	5,5	71.577.210	6,5

TABELLA N. 18.1 RESIDUI PASSIVI DI NUOVA FORMAZIONE PER MISSIONE E PROGRAMMA

(MIGLIAIA DI EURO)

MISSIONE/PROGRAMMA	ESERCIZIO 2021		ESERCIZIO 2022	
	IN MIGLIAIA DI EURO	IN % DEGLI IMPEGNI	IN MIGLIAIA DI EURO	IN % DEGLI IMPEGNI
Organi costituzionali, a rilevanza costituzionale e Presidenza del Consiglio dei ministri (1)	5.438	0,2	50.147	1,5
Organi costituzionali (1.1)	-	-	-	-
Presidenza della Repubblica	-	-	-	-
Parlamento della Repubblica	-	-	-	-
Garanzia e legalita' costituzionale delle leggi	-	-	-	-
Supporto al Parlamento nelle materie di politica economica del lavoro e delle politiche sociali	-	-	-	-
Presidenza del Consiglio dei Ministri (1.3)	5.438	0,4	50.147	3,1
Indirizzo e coordinamento dell'azione di Governo	5.438	0,5	50.147	5,4
Celebrazioni ed eventi a carattere nazionale ed internazionale	-	-	-	-
Contributo allo Stato dell'8 per mille	-	-	-	-
Interventi in materia di salvaguardia dei territori montani e aree di confine	-	-	-	-
Amministrazione generale e supporto alla rappresentanza generale di Governo e dello Stato sul territorio (2)	51.348	5,1	13.749	1,8
Attuazione delle funzioni del Ministero dell'Interno sul territorio tramite le strutture centrali e le Prefetture - Uffici Territoriali del Governo (2.2)	51.348	5,1	13.749	1,8
Spese di personale per il programma	91	0,0	166	0,0
Gestione e assistenza del personale degli Uffici Territoriali del Governo	3	8,1	-	0,1
Contributo all'Agenzia dei beni confiscati	-	-	20	0,1
Spese per la custodia dei veicoli sequestrati ed esercizio delle funzioni sanzionatorie amministrative nelle materie dematerializzate	33.982	11,6	3.573	6,8
Gestione dei servizi logistici, amministrativi e del personale delle Prefetture per: ordine pubblico, sicurezza, cittadinanza e immigrazione e coordinamento con le autonomie territoriali	17.257	11,5	9.975	11,7
Interventi per il Fondo delle vittime dell'usura e della mafia	15	0,0	15	0,0
Relazioni finanziarie con le autonomie territoriali (3)	9.603.077	6,8	13.640.256	9,4

TABELLA N. 18.1 RESIDUI PASSIVI DI NUOVA FORMAZIONE PER MISSIONE E PROGRAMMA

(MIGLIAIA DI EURO)

MISSIONE/PROGRAMMA	ESERCIZIO 2021		ESERCIZIO 2022	
	IN MIGLIAIA DI EURO	IN % DEGLI IMPEGNI	IN MIGLIAIA DI EURO	IN % DEGLI IMPEGNI
Erogazioni a Enti territoriali per interventi di settore (3.1)	224.455	7,7	122.303	5,6
Mutui a favore delle Regioni per politiche di settore	1.500	100,0	1.500	100,0
Finanziamento dei piani di rientro del debito dei Comuni in gestione commissariale straordinaria	222.955	42,6	120.803	25,5
Anticipazione di liquidità per i debiti progressi	-	-	-	-
Oneri finanziari su mutui contratti a carico dello Stato di prevalente interesse nazionale	-	-	-	-
Rimborso quota capitale mutui con oneri a carico dello Stato di prevalente interesse nazionale	-	-	-	-
Compartecipazione e regolazioni contabili ed altri trasferimenti alle autonomie speciali (3.5)	342.145	1,1	400.142	1,2
Compartecipazione delle autonomie speciali ai gettiti dei tributi erariali per lo svolgimento delle funzioni assegnate	229.676	2,6	140.000	1,7
Regolazioni contabili relative alla compartecipazione delle autonomie speciali ai gettiti dei tributi erariali riscossi direttamente dalle autonomie speciali	-	-	-	-
Interventi di settore a favore delle Regioni a statuto speciale	112.469	13,1	260.142	14,0
Concorso dello Stato al finanziamento della spesa sanitaria (3.6)	4.341.299	5,2	8.267.319	9,4
Tutela dei livelli essenziali di assistenza	4.336.299	5,2	8.267.319	9,4
Contributi per strutture sanitarie private	5.000	5,8	-	-
Rapporti finanziari con Enti territoriali (3.7)	142.888	5,5	275.887	11,4
Concorso dello Stato per mobilità dei dipendenti pubblici	1.500	9,6	3.319	21,3
Compensazione differenze prezzo carburanti in zone di confine	13.693	100,0	19.444	100,0
Interventi di settore a favore delle Regioni	124.205	8,9	250.710	20,7
Reintegro del minor gettito IRAP destinato alle Regioni sul costo del lavoro	-	-	-	-
Oneri finanziari su mutui contratti a carico dello Stato di prevalente interesse territoriale	-	-	-	-
Rimborso quota capitale mutui con oneri a carico dello Stato di prevalente interesse territoriale	-	-	-	-

TABELLA N. 18.1	RESIDUI PASSIVI DI NUOVA FORMAZIONE PER MISSIONE E PROGRAMMA			
	(MIGLIAIA DI EURO)			
MISSIONE/PROGRAMMA	ESERCIZIO 2021		ESERCIZIO 2022	
	IN MIGLIAIA DI EURO	IN % DEGLI IMPEGNI	IN MIGLIAIA DI EURO	IN % DEGLI IMPEGNI
Attuazione federalismo amministrativo	2.214	0,7	1.214	0,3
Rimborso IVA per contratti di servizio di pubblico trasporto	1.276	49,0	1.199	46,0
Gestione dell'albo dei segretari comunali e provinciali (3.8)	1.596	7,1	1.954	7,7
Spese di personale per il programma	965	5,3	988	5,3
Gestione e assistenza del personale dell'Albo dei segretari comunali	-	-	-	-
Albo segretari comunali	293	13,3	523	18,4
Formazione specialistica dei dirigenti delle amministrazioni locali	338	16,0	444	11,4
Interventi e cooperazione istituzionale nei confronti delle autonomie locali (3.9)	22.481	46,2	80.024	20,5
Spese di personale per il programma	-	-	-	-
Servizi anagrafici, stato civile e formazione	5.447	65,3	4.598	68,2
Servizi elettorali	9.023	67,8	38.521	11,9
Supporto alle Amministrazioni sul territorio	94	36,3	38	26,0
Gestione, assistenza e formazione della categoria dei segretari generali delle comunità montane e dei consorzi dei Comuni	6	100,0	5	100,0
Gestione della carta d'identità elettronica	7.911	91,2	36.862	97,1
Elaborazione, quantificazione e assegnazione delle risorse finanziarie da attribuire agli enti locali (3.10)	4.528.214	21,3	4.492.627	23,0
Spese di personale per il programma	-	-	-	-
Ripartizione risorse agli Enti Locali da devoluzione fiscalità	752.109	8,8	494.478	5,7
Attribuzione risorse agli Enti Locali a compensazione di minori entrate da fiscalità	407.825	23,1	283.899	27,8
Attribuzione contributi specifici in favore di determinati Enti Locali	3.095.645	56,0	3.246.751	62,4
Ammortamento mutui per interventi specifici a favore degli Enti Locali	41.953	39,9	37.906	39,9

TABELLA N. 18.1 RESIDUI PASSIVI DI NUOVA FORMAZIONE PER MISSIONE E PROGRAMMA

(MIGLIAIA DI EURO)

MISSIONE/PROGRAMMA	ESERCIZIO 2021		ESERCIZIO 2022	
	IN MIGLIAIA DI EURO	IN % DEGLI IMPEGNI	IN MIGLIAIA DI EURO	IN % DEGLI IMPEGNI
Contributi a rimborso maggiori spese degli Enti Locali per contenimento tariffe servizi pubblici	553	2,8	4.104	21,9
Anticipazioni per risanamento Enti Locali e contributi in conto interessi per operazioni di indebitamento	-	-	-	-
Trasferimenti ai Comuni per il contrasto all'evasione fiscale e contributiva	462	7,1	5	0,1
Supporto all'attività di elaborazione e assegnazione dei trasferimenti erariali	332	58,6	208	52,6
Federalismo amministrativo	12.033	100,0	-	-
Concorso dello Stato al finanziamento dei bilanci degli Enti Locali	182.980	4,0	395.275	10,2
Contributi a Province e città metropolitane per interventi relativi alla viabilità e all'edilizia scolastica	34.323	5,0	30.000	4,7
L'Italia in Europa e nel mondo (4)	239.887	0,4	166.239	0,2
Protocollo internazionale (4.1)	546	7,1	333	4,7
Spese di personale per il programma	374	8,1	84	1,8
Visite ufficiali, eventi internazionali e rapporti con il corpo diplomatico-consolare	172	5,6	248	10,2
Cooperazione allo sviluppo (4.2)	54.065	4,0	65.060	4,7
Spese di personale per il programma	406	5,1	401	4,5
Partecipazione italiana alla cooperazione allo sviluppo in ambito europeo e multilaterale	-	-	-	-
Attività di indirizzo, valutazione e controllo della cooperazione allo sviluppo	30	1,7	424	24,5
Attuazione delle politiche di cooperazione mediante l'Agenzia Italiana per la Cooperazione allo Sviluppo	53.628	6,6	64.234	6,5
Cooperazione economica e relazioni internazionali (4.4)	2.219	5,9	8.314	18,4
Spese di personale per il programma	432	3,8	654	5,6
Cooperazione politica ed economica con i paesi e le organizzazioni regionali dell'Asia, dell'America Latina e dell'Africa subsahariana	1.787	20,9	7.609	48,4
Cooperazione multilaterale in campo economico, commerciale e finanziario	-	-	52	0,3

TABELLA N. 18.1		RESIDUI PASSIVI DI NUOVA FORMAZIONE PER MISSIONE E PROGRAMMA			
		(MIGLIAIA DI EURO)			
MISSIONE/PROGRAMMA	ESERCIZIO 2021		ESERCIZIO 2022		
	IN MIGLIAIA DI EURO	IN % DEGLI IMPEGNI	IN MIGLIAIA DI EURO	IN % DEGLI IMPEGNI	
Promozione della pace e sicurezza internazionale (4.6)	9.871	2,2	10.832	2,6	
Spese di personale per il programma	346	3,1	712	6,0	
Rapporti politici internazionali e diritti umani	64	0,0	82	0,0	
Sicurezza, disarmo e processi di stabilizzazione nelle aree di crisi	9.461	34,4	10.038	39,1	
Integrazione europea (4.7)	3.643	12,1	1.485	4,4	
Spese di personale per il programma	550	5,4	479	4,1	
Politiche dell'Unione Europea	73	8,3	70	2,0	
Accordi economici e politiche di sviluppo con i Paesi dell'Europa	3.020	15,8	936	5,1	
Italiani nel mondo e politiche migratorie (4.8)	8.007	8,3	329	0,3	
Spese di personale per il programma	489	7,3	317	5,8	
Politiche e servizi per gli italiani nel mondo	-	-	3	0,1	
Cooperazione migratoria	7.517	8,8	8	0,0	
Partecipazione italiana alle politiche di bilancio in ambito UE (4.10)	93.015	0,2	-	-	
Partecipazione al bilancio UE	-	-	-	-	
Attuazione delle politiche comunitarie in ambito nazionale	93.015	0,2	-	-	
Politica economica e finanziaria in ambito internazionale (4.11)	6.268	0,6	-	-	
Politiche di cooperazione economica in ambito internazionale	500	0,1	-	-	
Partecipazione a banche, fondi ed organismi internazionali	5.768	1,3	-	-	
Cancellazione debito paesi poveri	-	-	-	-	
Presenza dello Stato all'estero tramite le strutture diplomatico-consolari (4.12)	43.305	30,4	55.467	18,9	
Spese di personale per il programma	200	15,1	-	-	

TABELLA N. 18.1 RESIDUI PASSIVI DI NUOVA FORMAZIONE PER MISSIONE E PROGRAMMA

(MIGLIAIA DI EURO)

MISSIONE/PROGRAMMA	ESERCIZIO 2021		ESERCIZIO 2022	
	IN MIGLIAIA DI EURO	IN % DEGLI IMPEGNI	IN MIGLIAIA DI EURO	IN % DEGLI IMPEGNI
Funzionamento delle strutture diplomatico-consolari e attività istituzionali delle sedi all'estero	43.105	30,6	55.467	19,0
Rappresentanza all'estero e servizi ai cittadini e alle imprese (4.13)	12.375	2,2	17.482	3,0
Spese di personale per il programma all'estero	5.117	4,1	8.344	6,1
Risorse connesse all'impiego di personale all'estero	6.847	1,5	9.100	2,0
Programmazione, distribuzione ed avvicendamento del personale in Italia e all'estero, servizi ed aggiornamento professionale	411	20,7	38	2,1
Coordinamento dell'Amministrazione in ambito internazionale (4.14)	2.154	10,8	815	4,1
Spese di personale per il programma	671	5,4	441	3,2
Programmazione e coordinamento dell'Amministrazione	1.041	25,1	22	1,1
Tutela dei connazionali nelle crisi internazionali	441	13,8	352	9,7
Attività di controllo e prevenzione dell'autorità nazionale - UAMA	-	-	-	0,7
Sicurezza delle strutture in Italia e all'estero e controlli ispettivi. (4.17)	2.184	31,8	2.485	35,2
Spese di personale per il programma	148	5,0	83	2,6
Sicurezza e controlli delle strutture dell'Amministrazione	2.036	52,1	2.403	61,4
Diplomazia pubblica e culturale (4.18)	-	-	3.636	2,2
Spese di personale per il programma	-	-	155	1,4
Promozione e diffusione della lingua e della cultura italiana all'estero	-	-	2.752	3,0
Risorse da destinare al personale in servizio presso le istituzioni scolastiche all'estero	-	-	-	-
Attività di pianificazione delle politiche	-	-	702	40,4
Comunicazione istituzionale e rapporti con i media	-	-	27	2,3
Difesa e sicurezza del territorio (5)	736.658	2,9	1.223.466	4,5

TABELLA N. 18.1		RESIDUI PASSIVI DI NUOVA FORMAZIONE PER MISSIONE E PROGRAMMA			
		(MIGLIAIA DI EURO)			
MISSIONE/PROGRAMMA	ESERCIZIO 2021		ESERCIZIO 2022		
	IN MIGLIAIA DI EURO	IN % DEGLI IMPEGNI	IN MIGLIAIA DI EURO	IN % DEGLI IMPEGNI	
Approntamento e impiego Carabinieri per la difesa e la sicurezza (5.1)	52.679	0,7	46.850	0,6	
Spese di personale per il programma	8	0,0	250	0,0	
Comando, pianificazione, coordinamento e controllo di vertice. Sostegno logistico e amministrativo	16.204	5,3	17.280	5,6	
Approntamento ed impiego delle unità operative per l'espletamento dei compiti militari e di polizia	2.947	3,0	1.953	1,7	
Formazione ed addestramento del personale	1.570	9,2	709	3,8	
Ammodernamento/Rinnovamento dello Strumento Operativo	27.283	24,7	21.190	11,9	
Gestione e assistenza del personale dell'Arma	583	1,2	615	1,1	
Approntamento, impiego e ricondizionamento dei Comandi e Reparti dell'Arma dei Carabinieri per le missioni internazionali	4.084	19,2	4.854	23,3	
Approntamento e impiego delle forze terrestri (5.2)	94.263	1,5	99.044	1,5	
Spese di personale per il programma	10.424	0,2	3.628	0,1	
Comando, pianificazione, coordinamento e controllo di vertice delle forze terrestri	241	6,6	902	20,2	
Approntamento ed impiego delle unità operative per l'espletamento dei compiti militari delle forze terrestri	808	13,6	5.008	29,5	
Formazione militare del personale delle forze terrestri	1.051	7,9	2.566	16,1	
Sostegno logistico e supporto territoriale delle forze terrestri	33.973	7,7	47.196	8,3	
Approntamento, impiego e ricondizionamento dei Comandi e Reparti delle forze terrestri per le missioni internazionali	47.000	16,6	37.944	14,5	
Gestione e assistenza per il personale delle forze terrestri	766	3,4	1.799	5,9	
Approntamento e impiego delle forze marittime (5.3)	50.090	2,0	80.753	2,9	
Spese di personale per il programma	14.341	0,7	28.986	1,3	
Comando, pianificazione, coordinamento e controllo di vertice delle forze marittime	481	19,6	246	13,2	
Approntamento ed impiego delle unità operative per l'espletamento dei compiti militari delle forze marittime	2.073	11,5	1.700	2,4	

TABELLA N. 18.1 RESIDUI PASSIVI DI NUOVA FORMAZIONE PER MISSIONE E PROGRAMMA

(MIGLIAIA DI EURO)

MISSIONE/PROGRAMMA	ESERCIZIO 2021		ESERCIZIO 2022	
	IN MIGLIAIA DI EURO	IN % DEGLI IMPEGNI	IN MIGLIAIA DI EURO	IN % DEGLI IMPEGNI
Formazione militare del personale delle forze marittime	980	8,1	524	4,1
Sostegno logistico e supporto territoriale delle forze marittime	13.025	6,9	24.665	9,2
Approntamento, impiego e ricondizionamento dei Comandi e Reparti delle forze marittime per le missioni internazionali	18.329	13,1	24.604	13,3
Gestione e assistenza del personale delle forze marittime	61	0,5	28	0,2
Approntamento e impiego delle forze aeree (5.4)	56.775	1,8	55.975	1,6
Spese di personale per il programma	7.732	0,3	4.358	0,2
Comando, pianificazione, coordinamento e controllo di vertice delle forze aeree	150	22,5	1.029	55,4
Approntamento ed impiego delle unità operative per l'espletamento dei compiti militari delle forze aeree	4.062	4,6	3.066	5,4
Formazione militare del personale delle forze aeree	1.412	4,1	4.218	10,5
Sostegno logistico e supporto territoriale delle forze aeree	12.730	6,2	22.351	8,6
Trasporto aereo di Stato	18.381	41,8	174	0,5
Approntamento, impiego e ricondizionamento dei Comandi e Reparti delle forze aeree per le missioni internazionali	11.185	6,2	20.208	10,0
Gestione e assistenza per il personale delle forze aeree	1.123	6,8	570	2,9
Pianificazione generale delle Forze Armate e approvvigionamenti militari (5.6)	482.852	8,1	866.288	14,5
Spese di personale per il programma	7.979	0,9	780	0,2
Formazione, aggiornamento, specializzazione e qualificazione del personale dell'Area interforze tecnico-amministrativa e tecnico-industriale	658	21,5	164	18,8
Ammodernamento, rinnovamento e sostegno delle capacità' dello Strumento Militare	359.319	8,4	836.970	15,7
Pianificazione generale, direzione e coordinamento di vertice - area tecnico/amministrativa e tecnico/industriale	5.114	21,4	4.780	16,3
Approvvigionamenti comuni e sostegno logistico e supporto territoriale delle Forze Armate e dell'area tecnico amministrativa e tecnico-industriale	19.001	4,1	6.559	5,0

TABELLA N. 18.1		RESIDUI PASSIVI DI NUOVA FORMAZIONE PER MISSIONE E PROGRAMMA			
		(MIGLIAIA DI EURO)			
MISSIONE/PROGRAMMA	ESERCIZIO 2021		ESERCIZIO 2022		
	IN MIGLIAIA DI EURO	IN % DEGLI IMPEGNI	IN MIGLIAIA DI EURO	IN % DEGLI IMPEGNI	
Ricerca tecnologica nel settore della difesa	5.198	10,6	14.502	27,9	
Gestione e assistenza del personale dell'Area interforze tecnico-amministrativa e tecnico-industriale	2.691	9,6	2.533	10,3	
Missioni internazionali (5.8)	-	-	-	-	
Missioni internazionali	-	-	-	-	
Approntamento e impiego dei Comandi e degli Enti interforze dell'Area tecnico/operativa (5.9)	-	-	74.556	8,0	
Spese di personale per il programma	-	-	74	0,0	
Comando, pianificazione, coordinamento e controllo di vertice interforze - area tecnico-operativa	-	-	99	8,4	
Acquisizione e mantenimento delle qualifiche e della capacità operativa delle unità	-	-	1.389	32,5	
Formazione militare del personale dei Comandi e degli Enti interforze dell'Area tecnico-operativa	-	-	434	6,6	
Sostegno logistico e supporto territoriale dei Comandi e degli Enti interforze dell'Area tecnico-operativa	-	-	21.187	11,5	
Gestione e assistenza del personale dei Comandi e degli Enti interforze dell'Area tecnico-operativa	-	-	336	3,7	
Servizi generali e supporto alle missioni internazionali	-	-	51.037	26,9	
Giustizia (6)	472.167	5,2	382.318	3,9	
Amministrazione penitenziaria (6.1)	114.233	3,7	109.436	3,3	
Spese di personale per il programma (personale amministrativo e magistrati)	25	0,0	3	0,0	
Spese di personale per il programma (polizia penitenziaria)	9.095	0,4	99	0,0	
Servizi tecnici e logistici connessi alla custodia delle persone detenute	18.917	6,5	34.898	10,0	
Accoglienza, trattamento penitenziario e politiche di reinserimento delle persone sottoposte a misure giudiziarie	18.738	6,8	12.018	4,2	
Realizzazione di nuove infrastrutture, potenziamento e ristrutturazione nell'ambito dell'edilizia carceraria	65.197	71,5	60.192	56,4	
Supporto per l'erogazione dei servizi penitenziari	2.260	9,9	2.055	7,4	

TABELLA N. 18.1 RESIDUI PASSIVI DI NUOVA FORMAZIONE PER MISSIONE E PROGRAMMA

(MIGLIAIA DI EURO)

MISSIONE/PROGRAMMA	ESERCIZIO 2021		ESERCIZIO 2022	
	IN MIGLIAIA DI EURO	IN % DEGLI IMPEGNI	IN MIGLIAIA DI EURO	IN % DEGLI IMPEGNI
Gestione e assistenza del personale del programma Amministrazione penitenziaria	-	-	170	0,2
Giustizia civile e penale (6.2)	181.101	4,4	161.430	3,5
Spese di personale per il programma (personale civile)	1.096	0,1	497	0,0
Spese di personale per il programma (magistrati)	352	0,0	164	0,0
Attività di verbalizzazione atti processuali e videoconferenza nell'ambito dei procedimenti giudiziari	2.384	6,4	4.678	12,1
Funzionamento della Scuola Superiore della Magistratura	-	-	-	-
Sviluppo degli strumenti di innovazione tecnologica in materia informatica e telematica per l'erogazione dei servizi di giustizia	51.523	28,2	77.486	31,1
Funzionamento uffici giudiziari	125.747	21,4	78.605	14,8
Efficientamento del sistema giudiziario	-	-	-	-
Giustizia minorile e di comunità (6.3)	12.462	4,8	6.032	2,2
Spese di personale per il programma (personale amministrativo e magistrati)	92	0,1	33	0,0
Spese di personale per il programma (polizia penitenziaria)	-	-	1	0,0
Trattamento, interventi e politiche di reinserimento delle persone sottoposte a misure giudiziarie, attuazione provvedimenti autorità giudiziaria	2.175	5,3	2.001	4,8
Realizzazione di nuove infrastrutture, potenziamento e ristrutturazione per la giustizia minorile e di comunità	7.810	70,7	3.193	63,7
Supporto per l'erogazione dei servizi per la giustizia minorile e di comunità	1.967	11,5	701	3,7
Cooperazione internazionale in materia civile minorile	-	-	32	81,7
Gestione del personale per il programma Giustizia minorile e di comunità	416	15,4	71	3,5
Giustizia tributaria (6.5)	1.068	0,6	937	0,5
Spese di personale per il programma	7	0,0	-	0,0
Contenzioso tributario e Garanzia dei diritti del contribuente	1.062	1,3	936	1,1

TABELLA N. 18.1	RESIDUI PASSIVI DI NUOVA FORMAZIONE PER MISSIONE E PROGRAMMA			
	(MIGLIAIA DI EURO)			
MISSIONE/PROGRAMMA	ESERCIZIO 2021		ESERCIZIO 2022	
	IN MIGLIAIA DI EURO	IN % DEGLI IMPEGNI	IN MIGLIAIA DI EURO	IN % DEGLI IMPEGNI
Servizi di gestione amministrativa per l'attività giudiziaria (6.6)	163.303	14,5	104.404	9,4
Spese di personale per il programma (personale civile)	-	-	-	-
Spese di personale per il programma (magistrati)	-	-	-	-
Magistratura onoraria	10.882	8,7	8.563	7,0
Supporto allo svolgimento dei procedimenti giudiziari attraverso le spese di giustizia	118.846	17,5	64.385	9,6
Supporto allo svolgimento dei procedimenti giudiziari attraverso intercettazioni	13.046	6,4	16.806	7,6
Equa ripartizione in caso di violazione del termine ragionevole del processo	18.253	20,0	12.116	17,6
Supporto all'erogazione dei servizi di giustizia	665	8,8	979	7,8
Cooperazione internazionale in materia civile e penale	237	37,1	286	42,1
Abilitazione alla professione forense e accesso alla professione notarile	1.375	50,9	1.269	63,6
Giustizia amministrativa (6.7)	-	-	79	0,0
Giustizia amministrativa	-	-	79	0,0
Autogoverno della magistratura (6.8)	-	-	-	-
Garanzia dell'autonomia e indipendenza dell'ordine giudiziario	-	-	-	-
Ordine pubblico e sicurezza (7)	743.791	6,1	757.984	6,0
Sicurezza democratica (7.4)	6.545	0,7	7.612	0,7
Sistema di informazione per la sicurezza della Repubblica	6.545	0,7	7.612	0,7
Concorso della Guardia di Finanza alla sicurezza pubblica (7.5)	99.163	5,6	82.848	4,5
Spese di personale per il programma	3.445	0,2	77	0,0
Gestione e assistenza del personale del Corpo della Guardia di Finanza	-	-	-	-
Contrasto alla criminalità, operazioni di polizia aereo marittima, ambientale e di tutela del patrimonio artistico	1.510	3,1	5.960	12,4

TABELLA N. 18.1 RESIDUI PASSIVI DI NUOVA FORMAZIONE PER MISSIONE E PROGRAMMA

(MIGLIAIA DI EURO)

MISSIONE/PROGRAMMA	ESERCIZIO 2021		ESERCIZIO 2022	
	IN MIGLIAIA DI EURO	IN % DEGLI IMPEGNI	IN MIGLIAIA DI EURO	IN % DEGLI IMPEGNI
Sicurezza pubblica, controllo del territorio e tutela dell'ordine pubblico	12.483	9,9	8.518	7,0
Reclutamento, specializzazione e qualificazione a supporto dell'ordine pubblico, della sicurezza e del controllo del territorio ed a contrasto alla criminalità	54	2,9	89	4,4
Investimenti finalizzati al miglioramento e ammodernamento delle strutture, dei mezzi e delle dotazioni	81.671	50,9	68.204	37,2
Sicurezza e controllo nei mari, nei porti e sulle coste (7.7)	44.300	5,0	90.517	9,7
Spese di personale per il programma (personale militare)	147	0,0	256	0,0
Spese di personale per il programma (personale civile)	-	-	-	0,0
Gestione ed assistenza del personale del Corpo delle Capitanerie di porto	138	12,4	191	22,5
Trattamenti provvisori di pensione	1.061	14,1	129	1,9
Controllo e vigilanza a tutela delle coste, del mare e delle sue risorse	8.532	15,5	8.980	18,4
Salvaguardia della vita umana in mare	5.355	10,0	3.423	5,8
Sicurezza e controllo della navigazione	4.079	17,1	657	3,9
Potenziamento relativo alla componente aeronavale e dei sistemi di telecomunicazione del Corpo delle Capitanerie di porto	24.989	31,5	76.882	78,0
Contrasto al crimine, tutela dell'ordine e della sicurezza pubblica (7.8)	362.321	4,7	375.715	4,7
Spese di personale per il programma (personale civile)	189	0,1	382	0,1
Spese di personale per il programma (Polizia di Stato)	4.797	0,1	5.389	0,1
Gestione e assistenza del personale della Polizia di Stato	1.279	12,3	2.344	16,6
Formazione ed addestramento della Polizia di Stato	17.820	27,6	15.349	19,9
Potenziamento e ammodernamento della Polizia di Stato	216.013	64,1	220.040	67,6
Servizi di prevenzione, controllo del territorio e sicurezza stradale	82.818	21,7	86.264	22,9
Contrasto all'immigrazione clandestina e sicurezza delle frontiere e delle principali stazioni ferroviarie	38.742	25,6	45.612	27,0

TABELLA N. 18.1	RESIDUI PASSIVI DI NUOVA FORMAZIONE PER MISSIONE E PROGRAMMA		ESERCIZIO 2021		ESERCIZIO 2022	
	MISSIONE/PROGRAMMA	IN MIGLIAIA DI EURO	IN % DEGLI IMPEGNI	IN MIGLIAIA DI EURO	IN % DEGLI IMPEGNI	
		664	42,5	335	14,0	
Servizi speciali di pubblica sicurezza						
Servizio permanente dell'Arma dei Carabinieri per la tutela dell'ordine e la sicurezza pubblica (7.9)		33.218	10,1	23.911	7,1	
Risorse da assegnare per competenze accessorie destinate all'Arma dei Carabinieri		-	-	-	-	
Partecipazione dell'Arma dei Carabinieri all'attività di prevenzione e contrasto al crimine		23.063	12,9	12.822	7,6	
Partecipazione dell'Arma dei Carabinieri all'attività di ordine pubblico e pubblico soccorso		10.154	6,8	11.089	6,6	
Pianificazione e coordinamento Forze di polizia (7.10)		198.244	30,6	177.380	28,6	
Risorse da assegnare per competenze accessorie destinate alle Forze di Polizia		8.161	48,9	5.346	45,3	
Formazione ed addestramento delle Forze di Polizia		5.222	61,7	5.521	32,1	
Potenziamento e ammodernamento delle Forze di Polizia		134.629	58,1	124.815	72,7	
Partecipazione delle Forze di Polizia all'attività di contrasto al crimine		11.496	17,0	19.473	21,7	
Partecipazione delle Forze di Polizia all'attività di ordine pubblico e pubblico soccorso		36.697	29,7	14.391	12,7	
Spese di carattere riservato per: l'attuazione dei programmi di protezione, lotta alla criminalità organizzata, traffico illecito di stupefacenti		2.039	2,1	7.834	7,2	
Speciali elargizioni in favore delle vittime del dovere e delle loro famiglie		-	-	-	-	
Ammortamento mutui per potenziamento e ammodernamento delle Forze di Polizia		-	-	-	-	
Soccorso civile (8)		1.628.879	16,1	1.831.407	27,1	
Gestione del sistema nazionale di difesa civile (8.2)		10.693	70,0	3.161	43,5	
Spese di personale per il programma		-	-	-	-	
Attività di difesa civile		1.608	68,3	1.171	51,6	
Assistenza alle popolazioni in occasione di pubbliche calamità		9.086	78,4	1.990	56,5	
Prevenzione dal rischio e soccorso pubblico (8.3)		261.803	9,2	253.169	8,1	

(MIGLIAIA DI EURO)

TABELLA N. 18.1 RESIDUI PASSIVI DI NUOVA FORMAZIONE PER MISSIONE E PROGRAMMA

(MIGLIAIA DI EURO)

MISSIONE/PROGRAMMA	ESERCIZIO 2021		ESERCIZIO 2022	
	IN MIGLIAIA DI EURO	IN % DEGLI IMPEGNI	IN MIGLIAIA DI EURO	IN % DEGLI IMPEGNI
Spese di personale per il programma (personale civile)	-	-	-	0,0
Spese di personale per il programma (Corpo Nazionale dei Vigili del Fuoco)	1.547	0,1	4.596	0,2
Gestione e assistenza del personale dei Vigili del Fuoco	410	3,2	462	3,5
Gestione del soccorso pubblico	21.300	9,2	26.897	10,6
Servizi di prevenzione incendi e di vigilanza antincendio	1.039	44,4	395	38,7
Prevenzione e contrasto dei rischi non convenzionali e funzionamento della rete nazionale per il rilevamento della ricaduta radioattiva	1.361	63,0	2.217	57,6
Concorso della flotta aerea del Corpo Nazionale dei Vigili del Fuoco alla lotta attiva agli incendi boschivi	7.618	8,1	11.159	10,7
Formazione ed addestramento dei Vigili del Fuoco	6.163	54,7	5.808	43,2
Ammodernamento e potenziamento dei Vigili del Fuoco	222.364	57,4	201.633	48,4
Speciali elargizioni in favore delle vittime del dovere e delle famiglie dei Vigili del Fuoco	-	-	-	-
Interventi per pubbliche calamita' (8.4)	1.139.383	77,7	1.575.077	72,5
Sostegno alla ricostruzione	1.139.383	83,3	1.575.077	75,9
Prevenzione rischio sismico	-	-	-	-
Protezione civile (8.5)	217.000	3,8	-	-
Coordinamento del sistema di protezione civile	-	-	-	-
Protezione civile di primo intervento	217.000	4,6	-	-
Interventi per emergenze diverse da calamita' naturali	-	-	-	-
Ammortamento mutui e prestiti obbligazionari attivati a seguito di calamita' naturali	-	-	-	-
Interventi infrastrutturali di prima emergenza derivante da dissesto idrogeologico	-	-	-	-
Agricoltura, politiche agroalimentari e pesca (9)	826.462	37,4	1.006.888	47,0

TABELLA N. 18.1	RESIDUI PASSIVI DI NUOVA FORMAZIONE PER MISSIONE E PROGRAMMA		ESERCIZIO 2021		ESERCIZIO 2022	
	(MIGLIAIA DI EURO)		IN MIGLIAIA DI EURO	IN % DEGLI IMPEGNI	IN MIGLIAIA DI EURO	IN % DEGLI IMPEGNI
MISSIONE/PROGRAMMA						
Politiche europee ed internazionali e dello sviluppo rurale (9.2)			292.815	27,6	396.882	42,6
Spese di personale per il programma			-	-	-	-
Partecipazione ai processi decisionali per gli accordi internazionali e per la politica agricola comune e azioni di sostegno ai mercati			3.863	10,3	10.382	83,0
Politiche del sistema agricolo a livello nazionale ed internazionale per il settore dello sviluppo rurale e supporto per gli investimenti produttivi in agricoltura			501	0,5	1.448	0,7
Piano irriguo nazionale			111.822	63,3	135.546	84,1
Tutela settore agricolo a seguito di avversità climatiche, salvaguardia della biodiversità e del patrimonio genetico vegetale, servizio fitosanitario e contrasto epizoozie			162.666	31,9	239.513	65,7
Promozione della ricerca nel settore agricolo agroalimentare e rurale, miglioramento genetico vegetale			13.192	9,1	8.368	5,9
Rilancio settore zootecnico e miglioramento genetico del bestiame			112	0,4	985	3,5
Distribuzione di derrate alimentari alle persone indigenti e progetti contro gli sprechi alimentari			658	1,4	640	7,5
Vigilanza, prevenzione e repressione frodi nel settore agricolo, agroalimentare, agroindustriale e forestale (9.5)			4.924	9,4	3.548	6,1
Spese di personale per il programma			161	0,4	171	0,4
Prevenzione e repressione delle frodi e tutela della qualità dei prodotti agroalimentari			1.222	21,9	814	15,5
Analisi di laboratorio ed attività di ricerca e sperimentazione analitica per il contrasto alle frodi agroalimentari			3.529	60,7	1.978	43,3
Azione anti frode svolta dal Comando dei Carabinieri Politiche Agricole a tutela del comparto agroalimentare per la corretta destinazione dei finanziamenti UE e la sicurezza alimentare			11	0,7	585	30,6
Politiche competitive, della qualità, agroalimentare, della pesca, dell'ippica e mezzi tecnici di produzione (9.6)			528.723	48,1	606.457	52,6
Spese di personale per il programma			-	-	-	-
Interventi a favore del settore pesca e acquacoltura			158	0,3	299	0,8
Competitività delle filiere agroalimentari, sviluppo delle imprese e della cooperazione per la valorizzazione del sistema agroalimentare italiano			504.787	58,7	580.892	63,6
Sviluppo del sistema informativo agricolo nazionale			11.887	58,6	13.604	67,6

TABELLA N. 18.1 RESIDUI PASSIVI DI NUOVA FORMAZIONE PER MISSIONE E PROGRAMMA

(MIGLIAIA DI EURO)

MISSIONE/PROGRAMMA	ESERCIZIO 2021		ESERCIZIO 2022	
	IN MIGLIAIA DI EURO	IN % DEGLI IMPEGNI	IN MIGLIAIA DI EURO	IN % DEGLI IMPEGNI
Interventi a favore del settore ippico	11.891	7,6	11.662	7,0
Energia e diversificazione delle fonti energetiche (10)	135.391	42,0	576.478	1,7
Promozione dell'efficienza energetica , delle energie rinnovabili e regolamentazione del mercato energetico (10.7)	91.426	82,5	421.139	1,2
Spese di personale per il programma	18	0,4	-	-
Iniziative per la decarbonizzazione, regolamentazione delle modalità di incentivazione dell'efficienza energetica e delle fonti rinnovabili	54.287	77,9	325.517	1,0
Regolamentazione e sviluppo della concorrenza sui mercati energetici; promozione dello sviluppo economico nelle regioni interessate dalle estrazioni di idrocarburi e sostenibilità di tali attività	37.122	100,0	-	-
Interventi per la mobilità sostenibile e per l'efficiamento e il risparmio energetico	-	-	49.478	89,3
Interventi per il contrasto ai cambiamenti climatici	-	-	46.144	99,8
Innovazione, reti energetiche, sicurezza in ambito energetico e di georisorse (10.8)	43.964	20,8	155.339	48,5
Spese di personale per il programma	29	0,6	-	-
Sviluppo infrastrutture e sicurezza dei sistemi elettrico, gas, e petrolio; controllo delle attività su georisorse e materie prime strategiche	170	0,8	69.972	90,3
Ricerca sulle tecnologie sostenibili in ambito energetico e ambientale	43.765	23,6	85.367	35,9
Competitività' e sviluppo delle imprese (11)	2.875.019	3,9	2.075.845	6,9
Promozione e attuazione di politiche di sviluppo, competitività' e innovazione, di responsabilità sociale d'impresa e movimento cooperativo (11.5)	1.622.531	39,3	729.260	14,3
Spese di personale per il programma	28	0,4	3	0,1
Promozione delle PMI, delle start up, della responsabilità sociale e del movimento cooperativo	526	60,2	518	15,9
Politica industriale e politiche per la competitività	-	-	728.738	14,3
Vigilanza sul sistema cooperativo e sulle società (11.6)	3.638	18,7	3.477	11,8
Spese di personale per il programma	30	0,5	9	0,1

TABELLA N. 18.1 RESIDUI PASSIVI DI NUOVA FORMAZIONE PER MISSIONE E PROGRAMMA

(MIGLIAIA DI EURO)

MISSIONE/PROGRAMMA	ESERCIZIO 2021		ESERCIZIO 2022	
	IN MIGLIAIA DI EURO	IN % DEGLI IMPEGNI	IN MIGLIAIA DI EURO	IN % DEGLI IMPEGNI
Vigilanza sulle società fiduciarie e di revisione, sul sistema cooperativo e registro delle imprese	3.589	29,8	3.390	16,3
Gestione delle procedure di liquidazione coatta amministrativa di enti cooperativi e società fiduciarie	18	1,3	78	7,0
Incentivazione del sistema produttivo (11.7)	924.932	6,0	269.326	5,9
Spese di personale per il programma	34	0,4	26	0,2
Finanziamenti agevolati, contributi in c/interessi e in c/capitale, per lo sviluppo delle imprese	919.841	7,9	269.191	9,2
Garanzie e sostegno al credito alle PMI	5.057	0,1	109	0,0
Incentivi alle imprese per interventi di sostegno (11.8)	314.018	8,3	314.018	16,2
Agevolazioni sui finanziamenti alle imprese concessi sul FRI	-	-	-	-
Garanzie assunte dallo Stato	314.018	83,3	314.018	94,0
Sostegno finanziario al sistema produttivo interno e sviluppo della cooperazione	-	-	-	-
Interventi di sostegno tramite il sistema della fiscalità' (11.9)	70	0,0	657	0,0
Settore agricolo	-	-	-	-
Turismo e alberghi	-	-	-	-
Settore cinema, musica, arti, cultura e editoria	-	-	-	-
Ricerca e sviluppo	-	-	-	-
Attività manifatturiere	-	-	-	-
Ricostruzione di imprese danneggiate da eventi sismici	-	-	-	-
Sospensione versamenti tributari a favore delle popolazioni colpite da calamità naturali	-	-	-	-
Agevolazioni fiscali a favore di particolari aree territoriali	-	-	-	-
Settore dell'autotrasporto	70	0,0	657	0,1
Settore creditizio e bancario	-	-	-	-

TABELLA N. 18.1 RESIDUI PASSIVI DI NUOVA FORMAZIONE PER MISSIONE E PROGRAMMA

(MIGLIAIA DI EURO)

MISSIONE/PROGRAMMA	ESERCIZIO 2021		ESERCIZIO 2022	
	IN MIGLIAIA DI EURO	IN % DEGLI IMPEGNI	IN MIGLIAIA DI EURO	IN % DEGLI IMPEGNI
Agevolazioni fiscali a favore di imprese	-	-	-	-
Riduzione cuneo fiscale	-	-	-	-
Agevolazioni fiscali per la crescita economica	-	-	-	-
incentivi fiscali per gli interventi di efficienza energetica e rischio sismico	-	-	-	-
Lotta alla contraffazione e tutela della proprietà industriale (11.10)	9.803	7,8	15.843	11,9
Spese di personale per il programma	18	0,4	-	0,0
Tutela, incentivazione e valorizzazione della proprietà industriale e contrasto dei fenomeni contraffattivi	9.785	13,5	15.842	19,5
Partecipazione agli organismi internazionali per la difesa della proprietà industriale	-	-	-	-
Coordinamento dell'azione amministrativa e dei programmi per la competitività e lo sviluppo delle imprese, la comunicazione e l'energia (11.11)	29	0,8	1.555	19,8
Spese di personale per il programma	7	0,2	12	0,2
Promozione e coordinamento interno all'Amministrazione e con soggetti pubblici e privati nazionali ed internazionali	23	23,1	1.543	93,5
Riconversione industriale e grandi filiere produttive (11.12)	-	-	741.710	24,9
Spese di personale per il programma	-	-	-	0,0
Crisi industriali e grandi filiere produttive	-	-	184	0,4
Interventi per l'innovazione del sistema produttivo del settore dell'aerospazio, della sicurezza e della difesa	-	-	584.999	23,9
Ammortamento mutui per interventi nel settore dell'aerospazio, della sicurezza e della difesa	-	-	-	0,0
Realizzazione di progetti di ricerca e sviluppo tecnologico dell'industria aeronautica	-	-	156.527	41,5
Regolazione dei mercati (12)	22.764	52,2	18.892	35,8
Vigilanza sui mercati e sui prodotti, promozione della concorrenza e tutela dei consumatori (12.4)	22.764	52,2	18.892	35,8
Spese di personale per il programma	25	0,4	12	0,2

TABELLA N. 18.1	RESIDUI PASSIVI DI NUOVA FORMAZIONE PER MISSIONE E PROGRAMMA					
	MISSIONE/PROGRAMMA		ESERCIZIO 2021		ESERCIZIO 2022	
		IN MIGLIAIA DI EURO	IN % DEGLI IMPEGNI	IN MIGLIAIA DI EURO	IN % DEGLI IMPEGNI	
(MIGLIAIA DI EURO)						
Armonizzazione del mercato, concorrenza, tutela dei consumatori e vigilanza sui fondi CONSAP		22.509	70,2	17.571	52,6	
Vigilanza e controllo nel settore della sicurezza e conformità dei prodotti e degli impianti industriali, della metrologia legale, e su enti e organismi di normazione, di accreditamento e notificati e sul sistema camerale		231	4,2	1.308	10,7	
Diritto alla mobilità' e sviluppo dei sistemi di trasporto (13)		2.797.852	13,3	6.038.345	32,2	
Sviluppo e sicurezza della mobilità' stradale (13.1)		35.707	12,8	40.937	12,4	
Spese di personale per il programma		231	0,2	4	0,0	
Regolamentazione della circolazione stradale e servizi di motorizzazione		29.249	20,9	24.658	15,4	
Interventi per la sicurezza stradale		6.227	28,2	16.275	41,6	
Autotrasporto ed intermodalita' (13.2)		286.955	61,8	315.928	30,0	
Spese di personale per il programma		-	-	-	0,0	
Sistemi e servizi di trasporto intermodale		215.002	92,1	133.227	88,6	
Interventi in materia di autotrasporto		71.953	31,8	182.701	20,4	
Sviluppo e sicurezza del trasporto aereo (13.4)		138.774	13,7	79.037	52,1	
Spese di personale per il programma		23	1,0	-	-	
Sicurezza e vigilanza nel trasporto aereo		138.750	13,7	79.037	52,9	
Sistemi ferroviari, sviluppo e sicurezza del trasporto ferroviario (13.5)		63.662	11,1	46.857	8,3	
Spese di personale per il programma		9	0,3	-	0,0	
Interventi sulle infrastrutture ferroviarie		61.647	11,4	46.523	8,9	
Interventi per la sicurezza e la vigilanza ferroviaria e delle infrastrutture stradali e autostradali		2.006	6,0	334	1,0	
Sviluppo e sicurezza della mobilità' locale (13.6)		1.719.549	20,0	3.809.376	44,2	
Spese di personale per il programma		-	-	-	-	

TABELLA N. 18.1 RESIDUI PASSIVI DI NUOVA FORMAZIONE PER MISSIONE E PROGRAMMA

(MIGLIAIA DI EURO)

MISSIONE/PROGRAMMA	ESERCIZIO 2021		ESERCIZIO 2022	
	IN MIGLIAIA DI EURO	IN % DEGLI IMPEGNI	IN MIGLIAIA DI EURO	IN % DEGLI IMPEGNI
Concorso dello Stato al trasporto pubblico locale	1.006.844	13,2	2.625.191	37,2
Interventi a favore delle linee metropolitane	680.608	79,3	1.115.042	76,1
Interventi a favore di ferrovie in concessione ed in gestione governativa	32.097	47,3	69.143	65,2
Sostegno allo sviluppo del trasporto (13.8)	187.795	2,1	1.229.224	18,9
Contratto di servizio per il sistema di controllo del traffico aereo	-	-	-	-
Contratto di servizio e di programma per il trasporto ferroviario	187.795	2,1	1.229.224	18,9
Sviluppo e sicurezza della navigazione e del trasporto marittimo e per vie d'acqua interne (13.9)	365.410	32,7	516.985	34,1
Spese di personale per il programma	-	-	-	-
Sviluppo e sicurezza della navigazione e del trasporto marittimo	68.827	36,0	39.918	20,4
Sviluppo e sicurezza della navigazione e del trasporto per le vie d'acqua interne	47.041	59,8	58.859	64,5
Infrastrutture portuali	246.216	29,4	416.298	34,2
Interventi per l'industria navalmeccanica	3.326	66,5	1.910	38,2
Infrastrutture pubbliche e logistica (14)	3.353.642	63,2	6.113.916	67,8
Sistemi idrici, idraulici ed elettrici (14.5)	62.322	75,1	122.010	41,8
Spese di personale per il programma	42	0,7	-	0,0
Interventi nel settore idrico ed elettrico	1	0,0	6	0,1
Interventi in materia di dighe	62.279	85,5	122.005	43,4
Opere pubbliche e infrastrutture (14.8)	800.000	100,0	1.310.000	100,0
Sostegno alle Regioni per la realizzazione di opere per l'edilizia sanitaria	800.000	100,0	1.310.000	100,0
Sicurezza, vigilanza e regolamentazione in materia di opere pubbliche e delle costruzioni (14.9)	1.857	30,0	2.429	24,6
Spese di personale per il programma	78	2,0	-	-

TABELLA N. 18.1		RESIDUI PASSIVI DI NUOVA FORMAZIONE PER MISSIONE E PROGRAMMA			
		(MIGLIAIA DI EURO)			
MISSIONE/PROGRAMMA	ESERCIZIO 2021		ESERCIZIO 2022		
	IN MIGLIAIA DI EURO	IN % DEGLI IMPEGNI	IN MIGLIAIA DI EURO	IN % DEGLI IMPEGNI	
Supporto tecnico-scientifico, amministrativo e di certificazione in materia di opere pubbliche	1.779	77,7	2.429	72,0	
Edilizia statale ed interventi speciali e per pubbliche calamità' (14.10)	802.480	71,5	2.591.271	90,1	
Spese di personale per il programma	258	0,4	3	0,0	
Opere di preminente interesse nazionale	221.540	71,0	1.248.402	97,6	
Interventi di edilizia pubblica e riqualificazione del territorio	287.249	79,9	1.024.533	90,8	
Salvaguardia di Venezia e della sua laguna	19.449	27,3	72.831	55,1	
Accordi internazionali e grandi eventi	205.117	95,3	68.868	94,2	
Interventi di ricostruzione a seguito di eventi calamitosi	31.924	92,9	27.002	96,7	
Infrastrutture carcerarie	15.112	56,6	21.413	69,7	
Realizzazione del sistema MOSE	21.831	62,4	128.218	98,2	
Pianificazione strategica di settore e sistemi stradali e autostradali (14.11)	1.686.982	51,1	2.088.205	46,2	
Spese di personale per il programma	88	0,6	-	0,0	
Infrastrutture stradali e autostradali in gestione ANAS e relative intermodalità	626.507	42,4	965.642	51,0	
Infrastrutture autostradali in concessione	250.723	80,6	258.713	70,9	
Contributi per la realizzazione di opere viarie	110.651	19,9	396.035	25,5	
Interventi per la realizzazione di itinerari turistici ciclo-pedonali	128.968	99,4	1.000	1,6	
Sviluppo del territorio, progetti internazionali e infrastrutture per la mobilità sostenibile	570.045	70,6	466.815	73,8	
Comunicazioni (15)	237.767	22,2	328.186	23,3	
Servizi postali (15.3)	-	-	-	-	
Garanzia del servizio postale	-	-	-	-	
Sostegno al pluralismo dell'informazione (15.4)	3.618	1,7	-	-	

TABELLA N. 18.1 RESIDUI PASSIVI DI NUOVA FORMAZIONE PER MISSIONE E PROGRAMMA

(MIGLIAIA DI EURO)

MISSIONE/PROGRAMMA	ESERCIZIO 2021		ESERCIZIO 2022	
	IN MIGLIAIA DI EURO	IN % DEGLI IMPEGNI	IN MIGLIAIA DI EURO	IN % DEGLI IMPEGNI
Sostegno al pluralismo dell'informazione	3.618	1,7	-	-
Pianificazione, regolamentazione tecnica e valorizzazione dello spettro radio (15.5)	47	0,5	175	1,5
Spese di personale per il programma	17	0,4	12	0,2
Pianificazione, gestione e regolamentazione, in ambito nazionale ed internazionale, dello spettro radio, controllo tecnico delle comunicazioni elettroniche e radiodiffusione	29	0,5	162	2,8
Servizi di Comunicazione Elettronica, di Radiodiffusione e Postali (15.8)	231.528	46,9	323.937	46,9
Spese di personale per il programma	27	0,4	15	0,2
Sostegno finanziario all'emittenza radio televisiva anche in ambito locale	127.264	77,8	126.803	90,4
Regolamentazione e gestione delle comunicazioni elettroniche e cooperazione internazionale in campo postale	104.237	32,1	197.119	36,4
Attività territoriali in materia di comunicazioni e di vigilanza sui mercati e sui prodotti (15.9)	2.574	6,2	4.074	8,6
Spese di personale per il programma	221	0,7	125	0,3
Rilascio di titoli abilitativi, vigilanza, controllo ispettivo - anche in conto terzi - in materia di comunicazioni, coordinamento sportelli territoriali per l'utenza	2.353	30,2	3.949	47,2
Commercio internazionale ed internazionalizzazione del sistema produttivo (16)	63.032	4,3	15.101	2,0
Sostegno all'internazionalizzazione delle imprese e promozione del made in Italy (16.5)	63.032	4,3	15.101	2,0
Spese di personale per il programma	470	12,9	505	6,5
Agenzia per la promozione all'estero e l'internazionalizzazione delle imprese italiane	-	-	2.774	1,1
Internazionalizzazione del sistema produttivo e cooperazione scientifica e tecnologica in ambito internazionale	515	0,0	1.098	0,2
Piano straordinario del Made in Italy	62.047	42,8	10.725	85,1
Ricerca e innovazione (17)	1.054.797	22,9	1.150.673	22,7
Ricerca educazione e formazione in materia di beni e attività culturali (17.4)	8.461	7,3	2.575	2,0
Spese di personale per il programma	-	-	227	1,5

TABELLA N. 18.1	RESIDUI PASSIVI DI NUOVA FORMAZIONE PER MISSIONE E PROGRAMMA					
	MISSIONE/PROGRAMMA		ESERCIZIO 2021		ESERCIZIO 2022	
		IN MIGLIAIA DI EURO	IN % DEGLI IMPEGNI	IN MIGLIAIA DI EURO	IN % DEGLI IMPEGNI	
		-	-	65	1,6	
Ricerca nel settore del restauro e della conservazione dei beni culturali degli istituti centrali						
Studi, ricerche e nuove tecnologie per la conoscenza, la catalogazione, la digitalizzazione, la conservazione e il restauro del patrimonio culturale		254	2,5	635	5,3	
Attività di formazione del personale ed educazione al patrimonio culturale		-	-	3	0,1	
Sostegno alle attività scientifiche e di ricerca delle istituzioni culturali		8.207	10,1	1.643	1,7	
Ricerca di base e applicata (17.15)		124.100	15,8	84.999	5,9	
Potenziamento ricerca scientifica e tecnologica		124.100	15,8	84.999	5,9	
Ricerca, innovazione, tecnologie e servizi per lo sviluppo delle comunicazioni e della società dell'informazione (17.18)		3.046	28,1	3.853	33,5	
Spese di personale per il programma		26	0,5	16	0,3	
Ricerca, sperimentazioni e servizi per le comunicazioni, nuove tecnologie e sicurezza informatica		3.019	51,6	3.837	65,3	
Ricerca per il settore della sanità pubblica (17.20)		56.880	11,7	175.549	29,5	
Spese di personale per il programma		-	-	-	-	
Promozione e sviluppo della ricerca sanitaria		53.769	11,4	171.534	29,5	
Trasferimenti per il funzionamento degli enti vigilati e contributi ad altri organismi		3.111	24,6	4.015	47,1	
Ricerca per il settore zooprofilattico (17.21)		2.018	5,9	1.779	5,1	
Spese di personale per il programma		-	-	-	-	
Promozione e sviluppo della ricerca per il settore zooprofilattico		2.018	6,0	1.779	5,2	
Ricerca scientifica e tecnologica di base e applicata (17.22)		860.292	27,2	881.918	30,9	
Spese di personale per il programma		-	-	6	0,1	
Interventi integrati di ricerca e sviluppo		45.463	26,3	36.080	19,6	
Contributi alle attività di ricerca degli enti pubblici e privati		383.750	15,9	462.510	22,1	

(MIGLIAIA DI EURO)

TABELLA N. 18.1 RESIDUI PASSIVI DI NUOVA FORMAZIONE PER MISSIONE E PROGRAMMA

(MIGLIAIA DI EURO)

MISSIONE/PROGRAMMA	ESERCIZIO 2021		ESERCIZIO 2022	
	IN MIGLIAIA DI EURO	IN % DEGLI IMPEGNI	IN MIGLIAIA DI EURO	IN % DEGLI IMPEGNI
Interventi di sostegno alla ricerca pubblica	431.079	74,5	383.323	67,3
Sviluppo sostenibile e tutela del territorio e dell'ambiente (18)	1.299.940	20,5	1.611.055	45,6
Vigilanza, prevenzione e repressione in ambito ambientale (18.8)	-	-	827	3,8
Spese di personale per il programma (Comando dei Carabinieri)	-	-	-	-
Vigilanza del Comando Carabinieri Tutela dell'Ambiente	-	-	827	18,9
Tutela e gestione delle risorse idriche e del territorio e prevenzione del rischio idrogeologico (18.12)	370.675	57,7	524.480	79,9
Spese di personale per il programma	3	0,1	-	-
Interventi per l'uso efficiente delle risorse idriche, per la tutela qualitativa delle acque e per il servizio idrico integrato	187.577	80,7	79.694	45,7
Protezione e difesa del suolo, tutela dell'assetto idrogeologico	183.002	48,1	442.785	99,4
Finanziamenti per le Autorità di bacino	93	0,4	2.000	6,1
Tutela, conservazione e valorizzazione della fauna e della flora, salvaguardia della biodiversità e dell'ecosistema marino (18.13)	70.095	21,5	62.471	16,2
Spese di personale per il programma	8	0,2	-	-
Tutela del mare e interventi operativi di prevenzione e contrasto agli inquinamenti da idrocarburi e sostanze assimilate	1.270	2,3	1.650	2,4
Tutela e valorizzazione della biodiversità e controllo del commercio di specie a rischio di estinzione - (CITES)	3.207	29,2	5.027	26,3
Tutela, valorizzazione e gestione delle aree naturali protette e dei patrimoni naturalistici	65.610	25,9	55.091	30,6
Controllo organismi geneticamente modificati (O.G.M.) e valutazione delle sostanze chimiche pericolose	-	-	3	0,1
Finanziamento della ricerca nel settore ambientale	-	-	700	0,6
Sostegno allo sviluppo sostenibile (18.14)	462.910	47,2	857.000	59,7
Sostegno allo sviluppo di politiche ambientali	462.910	47,2	857.000	59,7

TABELLA N. 18.1	RESIDUI PASSIVI DI NUOVA FORMAZIONE PER MISSIONE E PROGRAMMA		ESERCIZIO 2021		ESERCIZIO 2022	
	MISSIONE/PROGRAMMA	(MIGLIAIA DI EURO)	IN MIGLIAIA DI EURO	IN % DEGLI IMPEGNI	IN MIGLIAIA DI EURO	IN % DEGLI IMPEGNI
Promozione dell'economia circolare, e gestione dei rifiuti e interventi per lo sviluppo sostenibile (18.15)			61.025	86,0	34.027	23,7
Spese di personale per il programma			11	0,6	-	-
Interventi per la promozione dell'economia circolare e politiche di gestione dei rifiuti			61.014	88,5	27.536	21,0
Interventi a livello nazionale di promozione dello sviluppo sostenibile			-	-	6.490	62,3
Approntamento e impiego Carabinieri per la tutela forestale, ambientale e agroalimentare (18.17)			6.765	1,3	7.847	1,4
Spese di personale per il programma			471	0,1	258	0,1
Gestione e assistenza del personale dei Carabinieri per la tutela forestale, ambientale e agroalimentare			731	11,6	1.268	19,2
Prevenzione e repressione dei reati agro-ambientali e sicurezza alimentare			41	1,3	977	27,5
Controllo del territorio per il contrasto ai reati in danno all'ambiente, alla fauna e alla flora			1.867	14,0	1.472	13,5
Protezione del territorio e contrasto all'aggressione degli ecosistemi agro-forestali			1.108	7,0	1.052	12,2
Salvaguardia della biodiversità anche in attuazione di convenzioni internazionali, tutela e gestione delle aree naturali protette, educazione e monitoraggio ambientale			2.547	17,2	2.819	18,3
Tutela e valorizzazione dei territori rurali, montani e forestali (18.18)			676	6,1	283	0,7
Spese di personale per il programma			-	-	-	-
Politiche forestali, tutela e valorizzazione dei prodotti forestali e certificazione CITES			676	12,3	283	0,8
Politiche di tutela e valorizzazione dei territori rurali, montani e forestali			-	-	-	0,0
Prevenzione e risanamento del danno ambientale e bonifiche (18.19)			29.717	37,1	40.809	51,3
Spese di personale per il programma			18	0,8	-	-
Accertamento e risarcimento in materia di danno ambientale			-	-	-	0,0
Interventi di risanamento ambientale e bonifiche			29.698	38,2	40.808	55,3
Attività internazionale e comunitaria per la transizione ecologica (18.20)			-	-	6.362	7,4

TABELLA N. 18.1 RESIDUI PASSIVI DI NUOVA FORMAZIONE PER MISSIONE E PROGRAMMA

(MIGLIAIA DI EURO)

MISSIONE/PROGRAMMA	ESERCIZIO 2021		ESERCIZIO 2022	
	IN MIGLIAIA DI EURO	IN % DEGLI IMPEGNI	IN MIGLIAIA DI EURO	IN % DEGLI IMPEGNI
Spese di personale per il programma	-	-	-	-
Attuazione accordi e impegni internazionali e comunitari	-	-	2.189	4,3
Cooperazione internazionale	-	-	4.174	12,1
Valutazioni e autorizzazioni ambientali e interventi per la qualità dell'aria e prevenzione e riduzione dell'inquinamento (18.21)	-	-	76.949	54,6
Spese di personale per il programma	-	-	-	-
Verifiche di compatibilità ambientale e rilascio delle autorizzazioni	-	-	8.616	46,5
Prevenzione e riduzione dell'inquinamento acustico ed elettromagnetico	-	-	587	34,8
Prevenzione e riduzione dell'inquinamento atmosferico	-	-	67.746	57,2
Casa e assetto urbanistico (19)	33.827	3,0	86.373	5,6
Politiche abitative e riqualificazione periferie (19.1)	20.000	3,7	20.000	3,4
Politiche abitative	20.000	6,3	20.000	3,9
Riqualificazione periferie e aree urbane degradate	-	-	-	-
Politiche abitative, urbane e territoriali (19.2)	13.827	2,3	66.373	6,8
Spese di personale per il programma	51	1,7	-	0,0
Edilizia residenziale sociale	10.210	3,3	63.807	10,3
Interventi e misure per la riduzione del disagio abitativo	3.566	1,3	2.566	0,7
Tutele della salute (20)	787.718	10,4	817.236	39,1
Prevenzione e promozione della salute umana ed assistenza sanitaria al personale navigante e aeronavigante (20.1)	184.525	3,1	169.551	43,3
Spese di personale per il programma	-	-	3	0,0
Sorveglianza, prevenzione e controllo delle malattie a tutela della salute	181.310	3,1	158.641	51,6

TABELLA N. 18.1	RESIDUI PASSIVI DI NUOVA FORMAZIONE PER MISSIONE E PROGRAMMA		ESERCIZIO 2021		ESERCIZIO 2022	
	MISSIONE/PROGRAMMA	(MIGLIAIA DI EURO)	IN MIGLIAIA DI EURO	IN % DEGLI IMPEGNI	IN MIGLIAIA DI EURO	IN % DEGLI IMPEGNI
Organizzazione e coordinamento delle reti a tutela della salute (in materia di trasfusioni, trapianti, cecità ed altro)		1.719	14,6		9.717	50,6
Controllo sul doping e tutela della salute nelle attività sportive		457	39,0		960	69,4
Assistenza sanitaria al personale navigante		1.038	5,3		230	1,2
Sanita' pubblica veterinaria (20.2)		964	2,3		2.864	5,2
Spese di personale per il programma		-	-		-	0,0
Sorveglianza epidemiologica, prevenzione, controllo ed eradicazione delle malattie animali		80	1,3		141	0,9
Benessere e alimentazione animale, sorveglianza sul farmaco veterinario		884	15,8		2.723	47,0
Programmazione del Servizio Sanitario Nazionale per l'erogazione dei Livelli Essenziali di Assistenza (20.3)		506.780	71,4		587.292	71,5
Spese di personale per il programma		-	-		-	-
Programmazione, coordinamento e monitoraggio del Sistema sanitario nazionale e verifica e monitoraggio dei livelli essenziali di assistenza		500.105	92,8		587.118	97,0
Assistenza sanitaria in ambito europeo e internazionale		6.675	4,1		174	0,1
Regolamentazione e vigilanza in materia di prodotti farmaceutici ed altri prodotti sanitari ad uso umano (20.4)		5.693	34,6		2.045	15,4
Spese di personale per il programma		-	-		-	-
Sorveglianza e vigilanza del mercato di dispositivi medici, prodotti farmaceutici e altri prodotti sanitari ad uso umano		5.693	62,5		2.045	42,9
Vigilanza, prevenzione e repressione nel settore sanitario (20.5)		995	8,8		664	6,4
Spese di personale del programma (Comando dei Carabinieri)		-	-		-	-
Vigilanza nel settore sanitario svolta dai Nuclei Antisofisticazioni e Sanità dell'Arma dei Carabinieri		995	15,0		664	10,5
Comunicazione e promozione per la tutela della salute umana e della sanita' pubblica veterinaria e attivita' e coordinamento in ambito internazionale (20.6)		233	1,1		841	3,6
Spese di personale per il programma		-	-		-	-

TABELLA N. 18.1 RESIDUI PASSIVI DI NUOVA FORMAZIONE PER MISSIONE E PROGRAMMA

(MIGLIAIA DI EURO)

MISSIONE/PROGRAMMA	ESERCIZIO 2021		ESERCIZIO 2022	
	IN MIGLIAIA DI EURO	IN % DEGLI IMPEGNI	IN MIGLIAIA DI EURO	IN % DEGLI IMPEGNI
Promozione di interventi di informazione, comunicazione ed educazione per la tutela della salute (in materia di trapianti, alcool, droghe, AIDS, sterilità ed altro)	197	9,2	704	20,2
Promozione delle relazioni internazionali bilaterali e dei rapporti con gli organismi europei ed internazionali	36	0,2	136	0,9
Vigilanza sugli enti e sicurezza delle cure (20.7)	79.034	11,2	43.694	6,1
Spese di personale per il programma	-	-	-	-
Attività di vigilanza e trasferimenti per il funzionamento e per le attività degli enti vigilati	20.119	7,1	27.169	9,1
Indennizzi e risarcimenti a soggetti danneggiati da trasfusioni, emoderivati e vaccinazioni obbligatorie. Accertamenti medico-legali	58.915	14,1	16.525	4,1
Sicurezza degli alimenti e nutrizione (20.8)	5.146	29,4	5.221	28,3
Spese di personale per il programma	-	-	-	-
Misure atte a migliorare la qualità nutrizionale degli alimenti e a fronteggiare le allergie e le intolleranze alimentari	5.009	87,1	4.899	86,8
Sorveglianza e controllo sanitario delle produzioni e della commercializzazione degli alimenti	137	4,7	321	10,0
Attività consultiva per la tutela della salute (20.9)	2	0,1	3	0,1
Spese di personale per il programma	-	-	-	-
Supporto all'attività consultiva per la tutela della salute	2	1,0	3	1,1
Sistemi informativi per la tutela della salute e il governo del Servizio Sanitario Nazionale (20.10)	4.292	3,4	5.047	18,1
Spese di personale per il programma	-	-	-	-
Sviluppo, funzionamento e gestione dei sistemi informativi volti alla tutela della salute e analisi e divulgazione delle informazioni per la valutazione dello stato sanitario del Paese	4.292	3,5	5.047	21,5
Regolamentazione e vigilanza delle professioni sanitarie (20.11)	10	0,2	8	0,1
Spese di personale per il programma	-	-	-	-
Attività di regolamentazione, vigilanza e riconoscimento nell'ambito della disciplina delle professioni sanitarie	10	0,7	8	0,4

TABELLA N. 18.1	RESIDUI PASSIVI DI NUOVA FORMAZIONE PER MISSIONE E PROGRAMMA		ESERCIZIO 2021		ESERCIZIO 2022	
	MISSIONE/PROGRAMMA	(MIGLIAIA DI EURO)	IN MIGLIAIA DI EURO	IN % DEGLI IMPEGNI	IN MIGLIAIA DI EURO	IN % DEGLI IMPEGNI
Coordinamento generale in materia di tutela della salute, innovazione e politiche internazionali (20.12)		43	1,5	6	0,1	
Spese di personale per il programma		-	-	-	-	
Coordinamento degli uffici e delle attività del Ministero, delle relazioni europee e internazionali		43	9,5	6	1,6	
Tutela e valorizzazione dei beni e attività culturali e paesaggistici (21)		1.609.382	45,3	1.750.404	47,7	
Sostegno, valorizzazione e tutela del settore dello spettacolo dal vivo (21.2)		61.820	9,4	25.992	4,2	
Spese di personale per il programma		-	-	15	0,5	
Sostegno allo spettacolo dal vivo di carattere lirico - sinfonico		3	0,0	25	0,0	
Sostegno allo spettacolo dal vivo di carattere musicale		21.002	16,0	2.688	2,5	
Sostegno allo spettacolo dal vivo di carattere teatrale di prosa		825	0,9	2.358	2,2	
Sostegno allo spettacolo dal vivo di danza		-	-	-	0,0	
Sostegno alle attività circensi		1.251	16,1	3.183	36,5	
Promozione dello spettacolo dal vivo		38.740	20,5	17.724	27,1	
Vigilanza, prevenzione e repressione in materia di patrimonio culturale (21.5)		4	0,1	100	1,1	
Spese di personale per il programma		-	-	-	-	
Vigilanza, prevenzione e repressione in materia di patrimonio culturale svolte dall'Arma dei Carabinieri		4	0,2	100	2,9	
Tutela dei beni archeologici (21.6)		2.857	2,8	1.918	2,0	
Spese di personale per il programma		96	0,1	468	0,6	
Tutela e salvaguardia dei beni archeologici		2.598	28,5	1.346	13,7	
Promozione e valorizzazione del patrimonio archeologico		163	6,0	104	3,3	
Tutela e valorizzazione dei beni archivistici (21.9)		10.492	9,1	36.292	23,7	

TABELLA N. 18.1 RESIDUI PASSIVI DI NUOVA FORMAZIONE PER MISSIONE E PROGRAMMA

(MIGLIAIA DI EURO)

MISSIONE/PROGRAMMA	ESERCIZIO 2021		ESERCIZIO 2022	
	IN MIGLIAIA DI EURO	IN % DEGLI IMPEGNI	IN MIGLIAIA DI EURO	IN % DEGLI IMPEGNI
Spese di personale per il programma	27	0,0	116	0,2
Tutela, conservazione e gestione del patrimonio archivistico	9.273	25,6	34.896	49,3
Acquisizione, fruizione, divulgazione, promozione e valorizzazione del patrimonio archivistico	883	13,7	740	9,9
Coordinamento dei sistemi informativi archivistici e Sistema Archivistico Nazionale	309	12,9	539	21,0
Tutela e valorizzazione dei beni librari, promozione e sostegno del libro e dell'editoria (21.10)	10.278	6,8	4.144	3,3
Spese di personale per il programma	35	0,1	197	0,4
Acquisizione, catalogazione e digitalizzazione del patrimonio librario	512	1,6	1.823	5,2
Conservazione, fruizione e valorizzazione del patrimonio librario	1.731	7,5	2.001	7,4
Promozione del libro, sostegno ai prodotti editoriali a elevato contenuto culturale e attuazione della legge sul diritto d'autore	8.000	17,3	124	0,8
Tutela delle belle arti e tutela e valorizzazione del paesaggio (21.12)	13.068	11,2	49.274	29,3
Spese di personale per il programma	84	0,1	3.842	4,5
Supporto allo svolgimento delle funzioni di indirizzo	2.528	19,8	5.965	23,3
Tutela delle belle arti e dei beni di interesse culturale	10.348	40,0	38.870	71,6
Tutela, promozione e valorizzazione del paesaggio	107	83,2	597	35,4
Ammortamento mutui per la tutela delle belle arti e tutela e valorizzazione del paesaggio	-	-	-	-
Valorizzazione del patrimonio culturale e coordinamento del sistema museale (21.13)	80.034	15,3	43.479	11,0
Spese di personale per il programma	83	0,0	1.571	0,7
Incremento, promozione, valorizzazione e conservazione del patrimonio culturale	14.870	39,8	15.041	36,5
Coordinamento e funzionamento del sistema museale	65.080	23,6	26.866	23,8
Coordinamento ed indirizzo per la salvaguardia del patrimonio culturale (21.14)	365.956	94,2	564.195	90,5
Spese di personale per il programma	-	-	90	1,2

TABELLA N. 18.1	RESIDUI PASSIVI DI NUOVA FORMAZIONE PER MISSIONE E PROGRAMMA		ESERCIZIO 2021		ESERCIZIO 2022	
	(MIGLIAIA DI EURO)		IN MIGLIAIA DI EURO	IN % DEGLI IMPEGNI	IN MIGLIAIA DI EURO	IN % DEGLI IMPEGNI
	MISSIONE/ PROGRAMMA					
Coordinamento delle attività internazionali connesse alle convenzioni UNESCO e piani d'azione europei			2.519	71,2	4.992	71,2
Indirizzo per la tutela, la salvaguardia e la promozione dello sviluppo del patrimonio culturale			363.437	95,7	559.114	91,8
Interventi a sostegno dei settori dello spettacolo, cinema e audiovisivo a seguito dell'emergenza COVID 19			-	-	-	-
Interventi a favore dei beni e delle attività culturali a seguito dell'emergenza COVID 19			-	-	-	-
Tutela del patrimonio culturale (21.15)			594.275	80,3	566.406	79,5
Spese di personale per il programma			-	-	-	0,0
Salvaguardia e valorizzazione delle belle arti, dell'architettura, dell'arte contemporanea e del paesaggio			217.447	85,4	154.843	84,3
Salvaguardia e valorizzazione del patrimonio archeologico			51.411	72,8	14.269	67,7
Salvaguardia e valorizzazione del patrimonio archivistico			16.023	87,4	3.595	67,4
Salvaguardia e valorizzazione del patrimonio librario			8.394	61,9	5.255	53,2
Salvaguardia, valorizzazione ed interventi per i beni e le attività culturali			70.700	87,5	145.787	71,6
Interventi di salvaguardia e valorizzazione del patrimonio culturale in situazioni di emergenza			1.419	11,0	526	3,6
Interventi finanziari a favore del proprietario, possessore o detentore del bene culturale			4.879	47,9	9.157	77,3
Ammortamento mutui per la tutela del patrimonio culturale			-	-	-	-
Promozione della fruizione del patrimonio culturale			224.000	100,0	232.974	100,0
Tutela e promozione dell'arte e dell'architettura contemporanea e delle periferie urbane (21.16)			8.362	33,0	6.698	20,9
Spese di personale per il programma			-	-	6	0,3
Promozione dell'architettura e dell'arte contemporanea, del design e della moda			7.067	33,3	5.915	21,0
Interventi per la rigenerazione urbana			1.294	60,5	776	54,0
Sostegno, valorizzazione e tutela del settore cinema e audiovisivo (21.18)			459.293	64,3	432.681	63,4

TABELLA N. 18.1 RESIDUI PASSIVI DI NUOVA FORMAZIONE PER MISSIONE E PROGRAMMA

(MIGLIAIA DI EURO)

MISSIONE/PROGRAMMA	ESERCIZIO 2021		ESERCIZIO 2022	
	IN MIGLIAIA DI EURO	IN % DEGLI IMPEGNI	IN MIGLIAIA DI EURO	IN % DEGLI IMPEGNI
Spese di personale per il programma	-	-	-	0,0
Promozione del cinema italiano	184	11,6	42	1,3
Sostegno al settore cinematografico e audiovisivo	459.108	64,7	432.640	64,1
Realizzazione attivita' di tutela in ambito territoriale (21.19)	805	9,5	1.061	4,7
spese di personale per il programma	15	0,3	17	0,1
Attuazione interventi di tutela del patrimonio culturale nel territorio di pertinenza	790	25,8	1.044	27,2
Coordinamento e attuazione interventi per la sicurezza del patrimonio culturale e per le emergenze (21.20)	2.140	83,4	18.164	72,3
Spese per il personale di programma	-	-	24	3,2
Attività di indirizzo per messa in sicurezza in fase emergenziale e di ricostruzione	2.140	90,0	18.140	74,4
Istruzione scolastica (22)	1.813.048	3,4	2.136.564	3,9
Programmazione e coordinamento dell'istruzione (22.1)	546.396	96,0	874.771	97,0
Spese di personale per il programma	-	-	-	-
Interventi per la sicurezza nelle scuole statali e per l'edilizia scolastica	-	-	-	-
Supporto alla programmazione e al coordinamento dell'istruzione scolastica	546.396	96,7	874.771	97,5
Sviluppo del sistema istruzione scolastica, diritto allo studio ed edilizia scolastica (22.8)	776.518	65,2	820.112	63,4
Spese di personale per il programma	20	0,2	68	0,5
Promozione e sostegno a iniziative di educazione, inclusa la tutela delle minoranze linguistiche	2.394	11,3	2.580	13,9
Lotta alla dispersione scolastica, orientamento e prevenzione del disagio giovanile	575	6,2	1.708	18,9
Valorizzazione e promozione delle eccellenze	248	13,1	140	7,9
Sostegno alle famiglie per il diritto allo studio	39.725	27,7	39.700	22,9

TABELLA N. 18.1		RESIDUI PASSIVI DI NUOVA FORMAZIONE PER MISSIONE E PROGRAMMA			
		(MIGLIAIA DI EURO)			
MISSIONE/PROGRAMMA	ESERCIZIO 2021		ESERCIZIO 2022		
	IN MIGLIAIA DI EURO	IN % DEGLI IMPEGNI	IN MIGLIAIA DI EURO	IN % DEGLI IMPEGNI	
Cooperazione in materia culturale	-	-	57	5,3	
Interventi per la sicurezza nelle scuole statali e per l'edilizia scolastica	693.658	78,1	753.661	74,5	
Supporto all'innovazione e valutazione dell'istruzione scolastica	39.897	34,9	22.198	34,2	
Istituzioni scolastiche non statali (22.9)	70.317	10,1	57.884	8,5	
Trasferimenti e contributi per le scuole non statali	70.317	10,1	57.884	8,5	
Istruzione terziaria non universitaria e formazione professionale (22.15)	165	0,2	945	1,9	
Spese di personale per il programma	-	-	-	-	
Contributi agli Istituti Tecnici Superiori e ai percorsi Istruzione e Formazione Tecnica Superiore	165	0,2	945	1,9	
Realizzazione degli indirizzi e delle politiche in ambito territoriale in materia di istruzione (22.16)	1.567	0,4	1.611	0,4	
Spese di personale per il programma	368	0,3	336	0,2	
Organizzazione dei servizi sul territorio, coordinamento e vigilanza sulle attività degli istituti scolastici statali	1.200	0,4	1.276	0,5	
Istruzione del primo ciclo (22.17)	28.439	0,1	20.230	0,1	
Spese di personale per il programma (docenti)	-	-	-	-	
Spese di personale per il programma (dirigenti scolastici e personale ATA)	-	-	17.790	0,4	
Interventi di integrazione scolastica degli studenti con bisogni educativi speciali incluse le spese del personale (docenti di sostegno)	-	-	-	-	
Funzionamento degli istituti scolastici statali del primo ciclo	28.124	4,1	2.239	0,7	
Continuità del servizio scolastico	244	0,0	132	0,0	
Miglioramento dell'offerta formativa	71	0,0	70	0,0	
Istruzione del secondo ciclo (22.18)	13.820	0,1	3.046	0,0	
Spese di personale per il programma (docenti)	-	-	-	-	

TABELLA N. 18.1 RESIDUI PASSIVI DI NUOVA FORMAZIONE PER MISSIONE E PROGRAMMA

(MIGLIAIA DI EURO)

MISSIONE/PROGRAMMA	ESERCIZIO 2021		ESERCIZIO 2022	
	IN MIGLIAIA DI EURO	IN % DEGLI IMPEGNI	IN MIGLIAIA DI EURO	IN % DEGLI IMPEGNI
Spese di personale per il programma (dirigenti scolastici e personale ATA)	-	-	-	-
Interventi di integrazione scolastica degli studenti con bisogni educativi speciali incluse le spese del personale (docenti di sostegno)	-	-	-	-
Funzionamento degli istituti scolastici statali del secondo ciclo	13.606	2,6	2.792	1,8
Continuità del servizio scolastico	87	0,0	93	0,0
Miglioramento dell'offerta formativa	127	0,0	161	0,0
Reclutamento e aggiornamento dei dirigenti scolastici e del personale scolastico per l'istruzione (22.19)	375.025	83,1	357.963	83,4
Spese di personale per il programma	10	25,9	-	-
Reclutamento e aggiornamento dei dirigenti scolastici e del personale scolastico per l'istruzione del primo ciclo	245.343	82,4	239.547	84,7
Reclutamento e aggiornamento dei dirigenti scolastici e del personale scolastico per l'istruzione del secondo ciclo	126.044	84,8	116.919	85,1
Formazione iniziale, tirocinio e inserimento	4.428	74,5	1.497	17,0
Istruzione universitaria e formazione post-universitaria (23)	817.488	8,2	983.597	9,4
Diritto allo studio e sviluppo della formazione superiore (23.1)	22.015	4,6	25.689	5,9
Spese di personale per il programma	7	0,2	5	0,1
Sostegno agli studenti tramite borse di studio e prestiti d'onore	17.002	5,0	2	0,0
Promozione di attività culturali, sportive e ricreative presso università e collegi universitari	5.004	8,1	25.499	46,2
Realizzazione o ristrutturazione di alloggi per studenti universitari	2	0,0	183	0,3
Istituzioni dell'Alta Formazione Artistica, Musicale e Coreutica (23.2)	36.177	6,3	17.768	2,8
Spese di personale per il programma	-	-	2	0,3
Spese di personale per il programma (docenti)	-	-	-	-
Spese di personale per il programma (personale amministrativo)	5	0,0	2	0,0

TABELLA N. 18.1		RESIDUI PASSIVI DI NUOVA FORMAZIONE PER MISSIONE E PROGRAMMA			
		(MIGLIAIA DI EURO)			
MISSIONE/PROGRAMMA	ESERCIZIO 2021		ESERCIZIO 2022		
	IN MIGLIAIA DI EURO	IN % DEGLI IMPEGNI	IN MIGLIAIA DI EURO	IN % DEGLI IMPEGNI	
Supporto alla programmazione degli istituti di alta formazione artistica, musicale e coreutica	5.719	5,5	8.186	8,4	
Interventi di edilizia e acquisizione di attrezzature per gli istituti di alta cultura	30.449	77,9	9.567	65,1	
Continuità del servizio di istruzione e di formazione post-universitaria	-	-	-	-	
Miglioramento dell'offerta universitaria e formativa	4	0,0	11	0,0	
Sistema universitario e formazione post-universitaria (23.3)	748.681	8,6	907.710	9,9	
Spese di personale per il programma	16	0,5	25	0,7	
Finanziamento delle università statali	575.183	6,8	735.368	8,5	
Contributi a favore delle università non statali	29.402	27,5	174	0,2	
Interventi di edilizia universitaria	143.564	69,9	171.974	83,1	
Supporto alla programmazione e valutazione del sistema universitario	515	6,2	169	0,1	
Ammortamento mutui per edilizia universitaria	-	-	-	-	
Coordinamento e supporto amministrativo per le politiche della formazione superiore e della ricerca (23.4)	151	39,6	1.095	43,2	
Spese di personale per il programma	150	68,1	184	13,8	
Supporto alla programmazione e coordinamento delle politiche della formazione superiore e della ricerca	-	-	911	75,4	
Formazione superiore e ricerca in ambito internazionale (23.5)	10.464	5,6	31.335	14,4	
Spese di personale per il programma	-	-	-	0,0	
Coordinamento e sostegno della ricerca in ambito internazionale	8.456	100,0	28.331	96,9	
Partecipazione dell'Italia agli organismi internazionali correlati alla ricerca che discendono da obblighi governativi	2.001	1,1	-	-	
Cooperazione e promozione di iniziative di collaborazione internazionale nel settore della formazione superiore	8	0,3	3.004	48,0	
Diritti sociali, politiche sociali e famiglia (24)	2.245.361	4,8	2.986.583	5,5	

TABELLA N. 18.1 RESIDUI PASSIVI DI NUOVA FORMAZIONE PER MISSIONE E PROGRAMMA

(MIGLIAIA DI EURO)

MISSIONE/PROGRAMMA	ESERCIZIO 2021		ESERCIZIO 2022	
	IN MIGLIAIA DI EURO	IN % DEGLI IMPEGNI	IN MIGLIAIA DI EURO	IN % DEGLI IMPEGNI
Terzo settore (associazionismo, volontariato, Onlus e formazioni sociali) e responsabilita' sociale delle imprese e delle organizzazioni (24.2)	127.705	25,9	127.780	23,8
Spese di personale per il programma	5	0,2	-	-
Sviluppo, promozione, monitoraggio e controllo delle organizzazioni di terzo settore	127.700	26,1	127.780	23,9
Famiglia, pari opportunita' e situazioni di disagio (24.5)	-	-	-	-
Politiche per la famiglia e le disabilita'	-	-	-	-
Promozione e garanzia delle pari opportunita'	-	-	-	-
Lotta alle dipendenze	-	-	-	-
Tutela delle minoranze linguistiche	-	-	-	-
Garanzia dei diritti dei cittadini (24.6)	4.976	5,0	99	0,1
Spese di personale per il programma	-	-	-	-
Riparazioni pecuniarie per errori giudiziari, ingiusta detenzione, responsabilita' civile dei giudici e violazione dei diritti umani	4.819	5,8	40	0,0
Accertamento e riconoscimento cause di servizio, spese di giudizio per invalidita' civile e di patrocinio legale	156	2,7	59	1,1
Sostegno in favore di pensionati di guerra ed assimilati, perseguitati politici e razziali (24.11)	1.201	0,4	1.212	0,4
Sostegno ai pensionati di guerra ed assimilati	1.201	0,4	1.212	0,5
Trattamenti economici a perseguitati politici, razziali e deportati	-	-	-	0,0
Trasferimenti assistenziali a enti previdenziali, finanziamento nazionale spesa sociale, programmazione, monitoraggio e valutazione politiche sociali e di inclusione attiva (24.12)	2.111.479	4,7	2.857.492	5,5
Spese di personale per il programma	17	0,4	-	0,0
Concorso dello Stato alle politiche sociali erogate a livello territoriale	397.152	99,8	386.096	99,7
Invalidi civili, non autosufficienti, persone con disabilita'	582.948	3,0	899.617	4,5
Politiche per l'infanzia e la famiglia	2.435	0,0	1.002.507	6,0

TABELLA N. 18.1		RESIDUI PASSIVI DI NUOVA FORMAZIONE PER MISSIONE E PROGRAMMA			
		(MIGLIAIA DI EURO)			
MISSIONE/PROGRAMMA	ESERCIZIO 2021		ESERCIZIO 2022		
	IN MIGLIAIA DI EURO	IN % DEGLI IMPEGNI	IN MIGLIAIA DI EURO	IN % DEGLI IMPEGNI	
Assegni e pensioni sociali	27	0,0	15	0,0	
Lotta contro la povertà	619.000	22,4	569.258	84,5	
Contributo dello Stato al funzionamento della GIAS per le politiche assistenziali	-	-	-	-	
Reddito di cittadinanza	509.900	5,8	-	-	
Sostegno al reddito tramite la carta acquisti (24.13)	-	-	-	-	
Sostegno al reddito tramite carta acquisti	-	-	-	-	
Tutela della privacy (24.14)	-	-	-	-	
Tutela della privacy	-	-	-	-	
Politiche previdenziali (25)	2.385.327	2,2	1.677.562	1,6	
Previdenza obbligatoria e complementare, sicurezza sociale - trasferimenti agli enti ed organismi interessati (25.2)	-	-	-	-	
Trattamenti previdenziali per particolari categorie di lavoratori	-	-	-	-	
Contribuzione aggiuntiva a carico del datore di lavoro per i dipendenti delle amministrazioni statali	-	-	-	-	
Previdenza complementare dei pubblici dipendenti	-	-	-	-	
Previdenza obbligatoria e complementare, assicurazioni sociali (25.3)	2.385.327	2,4	1.677.562	1,8	
Spese di personale per il programma	24	0,6	3	0,1	
Prepensionamenti	-	-	54.458	0,5	
Pensioni d'annata (Sostegno ai trattamenti pensionistici anteriori al 1988)	-	-	-	-	
Potenziamento e promozione del ruolo sistemico della previdenza complementare	-	-	-	-	
Agevolazioni contributive, sottocontribuzioni ed esoneri per incentivare l'occupazione	1.392.277	8,6	166.923	1,3	
Agevolazioni contributive, sottocontribuzioni ed esoneri per il sostegno allo sviluppo di particolari settori o territori svantaggiati	26.679	0,3	1.379.546	20,0	

TABELLA N. 18.1 RESIDUI PASSIVI DI NUOVA FORMAZIONE PER MISSIONE E PROGRAMMA

(MIGLIAIA DI EURO)

MISSIONE/PROGRAMMA	ESERCIZIO 2021		ESERCIZIO 2022	
	IN MIGLIAIA DI EURO	IN % DEGLI IMPEGNI	IN MIGLIAIA DI EURO	IN % DEGLI IMPEGNI
Tutela previdenziale obbligatoria della maternità e della famiglia	-	-	-	-
Finanziamento e vigilanza degli istituti di patronato	28.125	5,1	40.906	7,8
Contributo dello Stato al funzionamento della GIAS per le politiche previdenziali	-	-	-	-
Attività di gestione dei trasferimenti dello Stato per le politiche previdenziali	467	73,2	61	26,8
Sostegno alle gestioni previdenziali	832.141	1,3	35.663	0,1
Politiche per il lavoro (26)	5.520.112	24,3	3.052.942	15,3
Politiche passive del lavoro e incentivi all'occupazione (26.6)	4.716.963	22,7	2.607.663	15,1
Spese di personale per il programma	21	0,5	-	-
Trattamenti di integrazione salariale in costanza di rapporto di lavoro e indennità collegate alla cessazione del rapporto di lavoro	2.050.186	16,7	204.129	2,4
Sostegno e promozione dell'occupazione e del reddito	2.666.756	31,5	2.403.533	27,5
Coordinamento e integrazione delle politiche del lavoro e delle politiche sociali, innovazione e coordinamento amministrativo (26.7)	99	0,3	90	0,3
Spese di personale per il programma	21	0,6	-	-
Integrazione e monitoraggio delle politiche del lavoro e delle politiche sociali e coordinamento amministrativo	78	27,0	90	36,6
Supporto tecnico per la formazione, il lavoro e le politiche sociali	-	-	-	-
Politiche di regolamentazione in materia di rapporti di lavoro (26.8)	36.066	67,6	4.243	6,9
Spese di personale per il programma	12	0,3	2	0,0
Disciplina dei rapporti di lavoro, rappresentatività sindacale e scioperi	42	1,0	847	16,3
Accertamenti medico-legali sulle assenze dei dipendenti pubblici	36.000	99,5	3.394	6,5
Contrasto al lavoro nero e irregolare, prevenzione e osservanza delle norme di legislazione sociale e del lavoro (26.9)	3.888	1,1	55.450	13,8
Contrasto all'illegalità del lavoro, prevenzione e sicurezza sui luoghi di lavoro mediante l'attività ispettiva svolta dall'Ispettorato nazionale del lavoro	3.888	1,1	55.450	13,8

TABELLA N. 18.1		RESIDUI PASSIVI DI NUOVA FORMAZIONE PER MISSIONE E PROGRAMMA			
		(MIGLIAIA DI EURO)			
MISSIONE/PROGRAMMA	ESERCIZIO 2021		ESERCIZIO 2022		
	IN MIGLIAIA DI EURO	IN % DEGLI IMPEGNI	IN MIGLIAIA DI EURO	IN % DEGLI IMPEGNI	
Politiche attive del lavoro, rete dei servizi per il lavoro e la formazione (26.10)	733.983	49,8	272.334	36,7	
Spese di personale per il programma	733.983	49,8	3	0,1	
Promozione e realizzazione di interventi a favore dell'inserimento lavorativo e della formazione professionale dei lavoratori svolta dall'Agenzia nazionale per le politiche attive del lavoro (ANPAL)	-	-	272.332	36,8	
Prevenzione in materia di salute e sicurezza nei luoghi di lavoro (26.11)	-	-	95.090	6,8	
Spese di personale per il programma	-	-	-	-	
Prevenzione in materia di salute e sicurezza sui luoghi di lavoro e sostegno alle famiglie delle vittime di infortuni sul lavoro	-	-	96	1,0	
Indennizzi e incentivi in materia di infortuni e malattie professionali	-	-	94.994	6,8	
Sistemi informativi per il monitoraggio e lo sviluppo delle politiche sociali e del lavoro, logistica e servizi di comunicazione istituzionale (26.12)	29.114	55,6	18.072	38,2	
Spese di personale per il programma	4	0,2	6	0,1	
Promozione e realizzazione del sistema informativo del lavoro, compreso quello dell'attività di vigilanza sul lavoro	29.111	57,7	18.066	42,7	
Immigrazione, accoglienza e garanzia dei diritti (27)	584.722	21,5	625.373	21,2	
Flussi migratori, interventi per lo sviluppo della coesione sociale, garanzia dei diritti, rapporti con le confessioni religiose (27.2)	580.603	38,8	622.926	35,9	
Spese di personale per il programma	-	-	-	-	
Interventi a favore degli stranieri anche richiedenti asilo e profughi	567.478	40,9	622.119	38,0	
Interventi di protezione sociale	3.741	38,5	749	12,1	
Rapporti con le confessioni religiose ed amministrazione del patrimonio del FEC	9.384	44,5	21	0,2	
Speciali elargizioni in favore delle vittime del terrorismo e della criminalità organizzata e delle loro famiglie	-	-	36	0,1	
Flussi migratori per motivi di lavoro e politiche di integrazione sociale delle persone immigrate (27.6)	4.119	33,1	2.448	17,3	
Spese di personale per il programma	9	0,4	-	-	

TABELLA N. 18.1 RESIDUI PASSIVI DI NUOVA FORMAZIONE PER MISSIONE E PROGRAMMA

(MIGLIAIA DI EURO)

MISSIONE/PROGRAMMA	ESERCIZIO 2021		ESERCIZIO 2022	
	IN MIGLIAIA DI EURO	IN % DEGLI IMPEGNI	IN MIGLIAIA DI EURO	IN % DEGLI IMPEGNI
Politiche sui flussi migratori e di integrazione sociale	4.110	40,1	2.448	21,4
Rapporti con le confessioni religiose (27.7)	-	-	-	-
Accordi tra Stato e confessioni religiose	-	-	-	-
Sviluppo e riequilibrio territoriale (28)	9.993.500	97,5	14.075.996	98,1
Sostegno alle politiche nazionali e comunitarie rivolte a promuovere la crescita ed il superamento degli squilibri socio-economici territoriali (28.4)	9.993.500	97,5	14.075.996	98,1
Politiche di coesione	9.993.500	97,5	14.075.996	98,1
Politiche economico-finanziarie e di bilancio e tutela della finanza pubblica (29)	1.298.337	1,4	2.650.731	2,5
Regolazione e coordinamento del sistema della fiscalita' (29.1)	28.001	3,1	104.927	9,9
Spese di personale per il programma	-	-	-	0,0
Indirizzo, regolamentazione e coordinamento del sistema della fiscalità	1.108	4,3	16.148	13,2
Gestione di tributi speciali	3.705	2,1	2.906	1,5
Realizzazione del sistema integrato delle banche dati in materia tributaria e fiscale	15.610	40,7	85.542	89,4
Oneri finanziari connessi al sistema dei rimborsi di imposte	7.579	1,8	191	0,0
Agevolazioni fiscali connesse ad erogazioni liberali	-	-	-	-
Agevolazioni fiscali connesse a procedimenti di negoziazione assistita e gratuito patrocinio	-	-	-	-
Contributi ai partiti politici e alle associazioni culturali	-	-	140	0,6
Prevenzione e repressione delle frodi e delle violazioni agli obblighi fiscali (29.3)	76.609	2,6	121.592	3,7
Spese di personale per il programma	85	0,0	611	0,0
Gestione e assistenza del personale del Corpo della Guardia di Finanza	60	0,1	20	0,0
Contrasto all'evasione e all'elusione fiscale, tutela della spesa pubblica e salvaguardia del mercato dei capitali e dei beni e servizi in ambito nazionale e dell'U.E.	24.264	8,6	18.805	5,8

TABELLA N. 18.1	RESIDUI PASSIVI DI NUOVA FORMAZIONE PER MISSIONE E PROGRAMMA			
	(MIGLIAIA DI EURO)			
MISSIONE/PROGRAMMA	ESERCIZIO 2021		ESERCIZIO 2022	
	IN MIGLIAIA DI EURO	IN % DEGLI IMPEGNI	IN MIGLIAIA DI EURO	IN % DEGLI IMPEGNI
Reclutamento e didattica a supporto del contratto e della repressione degli illeciti a danno degli interessi economico - finanziari nazionali e in ambito U.E.	147	1,5	133	1,1
Trattamenti pensionistici	-	-	98	0,2
Investimenti finalizzati al miglioramento ed ammodernamento delle strutture, dei mezzi e delle dotazioni	52.052	48,9	101.925	56,2
Regolamentazione e vigilanza sul settore finanziario (29.4)	564.848	24,7	1.094.735	59,2
Spese di personale per il programma	-	-	-	0,0
Prevenzione dei reati finanziari, antifrode, antifalsificazione, anticiclaggio e lotta all'usura	13.022	6,6	10.757	4,9
Regolamentazione e vigilanza sui mercati finanziari, settore creditizio e sistema dei pagamenti (comprese Fondazioni e settore della previdenza complementare)	528.309	98,6	800	0,4
Sostegno sistema creditizio	22.516	14,2	1.081.948	81,7
Restituzione alla Grecia dei profitti sui titoli di Stato	-	-	-	-
Misure premiali per favorire l'utilizzo di strumenti di pagamento elettronici	1.001	0,1	1.230	41,0
Regolazioni contabili, restituzioni e rimborsi d'imposte (29.5)	347.057	0,4	2.282	0,0
Rimborsi di imposte dirette	216	0,0	1.300	0,0
Rimborsi di imposte indirette	2.986	0,0	438	0,0
Restituzione di imposte e rimborsi	775	0,2	544	0,2
Vincite sui giochi e lotterie	342.202	2,2	-	-
Agevolazioni fiscali a favore delle famiglie per fornitura energia elettrica e gas	-	-	-	-
Ammortamento di beni immobili patrimoniali	-	-	-	-
Ammortamento beni mobili	-	-	-	-
Aggi su giochi e lotterie	878	0,0	-	-
Contenzioso in materia di giochi e lotterie e restituzione delle cauzioni	-	-	-	-

TABELLA N. 18.1 RESIDUI PASSIVI DI NUOVA FORMAZIONE PER MISSIONE E PROGRAMMA

(MIGLIAIA DI EURO)

MISSIONE/PROGRAMMA	ESERCIZIO 2021		ESERCIZIO 2022	
	IN MIGLIAIA DI EURO	IN % DEGLI IMPEGNI	IN MIGLIAIA DI EURO	IN % DEGLI IMPEGNI
Recuperi tributari effettuati nei confronti delle Regioni a statuto speciale e delle Province autonome	-	-	-	-
Vincite su scommesse ippiche	-	-	-	-
Aggi su scommesse ippiche	-	-	-	-
Analisi e programmazione economico-finanziaria e gestione del debito e degli interventi finanziari (29.6)	46.681	31,8	771.742	15,3
Spese di personale per il programma	-	-	-	-
Partecipazioni azionarie e valorizzazione dell'attivo e del patrimonio pubblico	11.750	22,2	766.089	77,6
Gestione degli interventi finanziari dello Stato	6.350	58,8	1.429	0,0
Analisi, ricerche, programmazione economico-finanziaria e gestione del debito pubblico	3.581	16,3	4.225	21,8
Fondazioni lirico sinfoniche	25.000	100,0	-	-
Analisi, monitoraggio e controllo della finanza pubblica e politiche di bilancio (29.7)	148.458	34,2	158.016	32,7
Spese di personale per il programma	-	-	-	0,0
Analisi, monitoraggio e gestione della finanza pubblica, del pubblico impiego e dei flussi finanziari tra Italia e U.E.	104	2,1	57	0,9
Controllo, vigilanza e liquidazione delle amministrazioni pubbliche e registro dei revisori legali	730	13,2	225	3,7
Predisposizione del Bilancio di previsione e del Rendiconto dello Stato	603	11,3	1.108	16,4
Realizzazione tessera sanitaria per il potenziamento del monitoraggio della spesa sanitaria e previdenziale	43.679	64,5	49.785	92,1
Sviluppo e funzionamento dei sistemi informativi di contabilità e finanza pubblica	103.343	55,6	106.840	49,0
Trattato del Nord Atlantico	-	-	-	-
Supporto all'azione di controllo, vigilanza e amministrazione generale della Ragioneria generale dello Stato sul territorio (29.8)	1.157	0,6	817	0,4
Spese di personale per il programma	-	-	-	0,0
Controllo e vigilanza amministrativo-contabile sul territorio	512	2,5	443	2,1

TABELLA N. 18.1	RESIDUI PASSIVI DI NUOVA FORMAZIONE PER MISSIONE E PROGRAMMA			
	(MIGLIAIA DI EURO)			
MISSIONE/PROGRAMMA	ESERCIZIO 2021		ESERCIZIO 2022	
	IN MIGLIAIA DI EURO	IN % DEGLI IMPEGNI	IN MIGLIAIA DI EURO	IN % DEGLI IMPEGNI
Gestione delle attività di erogazione servizi sul territorio, antiriciclaggio e commissioni mediche di verifica	645	13,5	373	7,6
Servizi finanziari e monetazione (29.9)	1.602	1,8	704	0,6
Servizi finanziari	-	-	-	-
Monetazione metallica, trasporto e distribuzione monete	1.433	4,9	704	2,5
Servizi di tesoreria	169	0,3	-	-
Accertamento e riscossione delle entrate e gestione dei beni immobiliari dello Stato (29.10)	83.925	1,2	395.698	4,7
Assistenza fiscale tramite Centri Autorizzati di Assistenza Fiscale e altri intermediari	651	0,3	630	0,3
Servizio radiotelevisivo pubblico	-	-	-	-
Accertamento e relativo contenzioso in materia di entrate tributarie, catasto e mercato immobiliare, svolte dall'Agenzia delle Entrate	7.317	0,2	13.420	0,4
Gestione, razionalizzazione e valorizzazione del patrimonio immobiliare dello Stato svolte dall'Agenzia del Demanio	-	-	21.000	13,3
Interventi per la razionalizzazione dei fabbisogni allocativi e manutentivi delle pubbliche amministrazioni svolti dall'Agenzia del Demanio	65.548	63,4	357.350	82,0
Controllo, accertamento e riscossione delle imposte sulla circolazione delle merci, garanzia della sicurezza sui giochi e controllo sulla produzione e vendita dei tabacchi, svolte dall'Agenzia delle Dogane e dei Monopoli	10.408	1,2	3.297	0,3
Servizio di riscossione tributi	-	-	-	-
Giurisdizione e controllo dei conti pubblici (29.11)	-	-	217	0,1
Giurisdizione e controllo nella materia di contabilità pubblica	-	-	217	0,1
Oneri finanziari relativi alla gestione della tesoreria (29.12)	-	-	-	-
Interessi sui conti di tesoreria	-	-	-	-
Giovani e sport (30)	209.200	9,0	10.002	0,7
Attività ricreative e sport (30.1)	209.200	10,7	10.000	1,0

TABELLA N. 18.1 RESIDUI PASSIVI DI NUOVA FORMAZIONE PER MISSIONE E PROGRAMMA

(MIGLIAIA DI EURO)

MISSIONE/PROGRAMMA	ESERCIZIO 2021		ESERCIZIO 2022	
	IN MIGLIAIA DI EURO	IN % DEGLI IMPEGNI	IN MIGLIAIA DI EURO	IN % DEGLI IMPEGNI
Investimenti e promozione per la pratica dello sport	181.500	21,7	10.000	2,8
Organizzazione e gestione del sistema sportivo italiano	27.700	2,5	-	-
Incentivazione e sostegno alla gioventù' (30.2)	-	-	2	0,0
Interventi a favore dei giovani	-	-	2	0,0
Servizio Civile Nazionale	-	-	-	-
Turismo (31)	176.895	12,6	262.459	80,4
Coordinamento ed indirizzo delle politiche del turismo (31.2)	716	47,3	232.381	97,6
Spese per il personale di programma	1	3,2	-	0,1
Coordinamento delle politiche del turismo	613	46,5	192.199	98,0
Indirizzo per la promozione del turismo	102	62,4	40.182	99,3
Programmazione delle politiche turistiche nazionali (31.3)	90.256	7,2	5.221	81,1
Spese di personale per il programma	2	0,3	7	0,8
Sviluppo delle politiche turistiche nazionali	90.254	7,2	5.214	93,5
Relazioni internazionali in materia turistica	-	-	-	-
Promozione dell'offerta turistica italiana (31.4)	85.923	68,6	24.857	30,4
Spese di personale per il programma	2	0,4	6	0,5
Promozione delle politiche turistiche nazionali	76.921	66,8	9.851	15,1
Sostegno agli operatori di settore	9.000	94,0	15.000	98,1
Servizi istituzionali e generali delle amministrazioni pubbliche (32)	651.739	18,4	596.160	16,4
Indirizzo politico (32.2)	10.288	5,1	21.311	9,0
Ministro e Sottosegretari di Stato	49	1,8	13	0,5

TABELLA N. 18.1	RESIDUI PASSIVI DI NUOVA FORMAZIONE PER MISSIONE E PROGRAMMA		ESERCIZIO 2021		ESERCIZIO 2022	
	(MIGLIAIA DI EURO)		IN MIGLIAIA DI EURO	IN % DEGLI IMPEGNI	IN MIGLIAIA DI EURO	IN % DEGLI IMPEGNI
Indirizzo politico-amministrativo			6.567	3,5	12.999	8,4
Valutazione e controllo strategico (OIV)			368	5,0	99	1,3
Fondi da ripartire alimentati dal riaccertamento dei residui passivi perenti			3.304	100,0	8.200	100,0
Servizi e affari generali per le amministrazioni di competenza (32.3)			535.927	28,3	400.044	23,2
Spese di personale per il programma			1.361	0,4	309	0,1
Gestione del personale			255.954	46,1	208.487	44,4
Gestione comune dei beni e servizi			248.974	51,3	135.387	23,4
Cooperazione Internazionale			29.013	7,0	41.743	0,2
Attività di supporto istituzionale			624	0,6	14.117	1,4
Servizi generali delle strutture pubbliche preposte ad attività' formative e ad altre attività' trasversali per le pubbliche amministrazioni (32.4)			13.348	1,8	122.882	11,8
Spese di personale per il programma			-	-	-	-
Approvvigionamento di carte valori, pubblicazioni ufficiali, Gazzetta ufficiale e altri prodotti cartotecnici forniti dall'Istituto Poligrafico e Zecca dello Stato e relative attività di vigilanza e controllo			13.323	4,6	121.311	29,5
Sistema statistico nazionale (SISTAN)			-	-	1.549	0,7
Rappresentanza negoziale delle pubbliche amministrazioni			-	-	-	-
Formazione, ricerca e studi per le pubbliche amministrazioni			-	-	-	-
Commissione per la valutazione, la trasparenza e l'integrità delle amministrazioni pubbliche			-	-	-	-
Supporto alla gestione amministrativa dei servizi generali per le amministrazioni pubbliche			25	1,1	21	1,0
Attuazione dell'agenda digitale italiana e interventi per la digitalizzazione			-	-	-	-
Rappresentanza, difesa in giudizio e consulenza legale in favore delle Amministrazioni dello Stato e degli enti autorizzati (32.5)			23.318	13,5	21.312	13,1
Spese di personale per il programma			102	0,1	367	0,3

TABELLA N. 18.1 RESIDUI PASSIVI DI NUOVA FORMAZIONE PER MISSIONE E PROGRAMMA

(MIGLIAIA DI EURO)

MISSIONE/PROGRAMMA	ESERCIZIO 2021		ESERCIZIO 2022	
	IN MIGLIAIA DI EURO	IN % DEGLI IMPEGNI	IN MIGLIAIA DI EURO	IN % DEGLI IMPEGNI
Rappresentanza e difesa in giudizio e consulenza legale e pareri	23.216	40,7	20.945	51,7
Interventi non direttamente connessi con l'operativita' dello Strumento Militare (32.6)	44.814	9,9	22.389	5,4
Interventi per contributi esterni e indennizzi per servizi militari	2.829	5,6	2.130	3,7
Speciali elargizioni, assegni, indennità	1.500	1,9	-	-
Trattamenti provvisori di pensione	40.485	12,7	20.259	7,5
Servizi per le pubbliche amministrazioni nell'area degli acquisti e del trattamento economico del personale (32.7)	24.044	33,1	8.224	12,9
Spese di personale per il programma	-	-	-	-
Razionalizzazione degli acquisti della Pubblica amministrazione (e-procurement)	21.690	53,7	2.501	7,9
Gestione centralizzata delle retribuzioni delle amministrazioni pubbliche (NoiPA)	2.329	36,5	5.723	54,7
Restituzione di somme indebitamente versate e pagamento interessi su depositi definitivi	25	0,1	-	-
Fondi da ripartire (33)	3.813.744	95,3	2.035.220	32,1
Fondi da assegnare (33.1)	3.813.744	95,3	2.035.220	32,1
Interventi strutturali di politica economica e per la riduzione della pressione fiscale	-	-	-	-
Fondi da assegnare per esigenze di gestione	-	-	-	-
Fondi da assegnare per il personale delle Amministrazioni pubbliche	326.680	100,0	523.227	100,0
Fondi da assegnare per canoni di locazione di immobili pubblici	-	-	-	-
Fondi da assegnare per spese derivanti dalle elezioni	-	-	-	-
Fondi da assegnare per interventi di settore	49.635	20,7	151.856	100,0
Fondo da assegnare per l'attuazione dei contratti del personale	3.437.428	100,0	1.360.137	100,0
Fondi da assegnare per le esigenze indifferibili in campo sociale e per la sicurezza di particolari territori	-	-	-	-

TABELLA N. 18.1		RESIDUI PASSIVI DI NUOVA FORMAZIONE PER MISSIONE E PROGRAMMA			
(MIGLIAIA DI EURO)					
MISSIONE/PROGRAMMA	ESERCIZIO 2021		ESERCIZIO 2022		
	IN MIGLIAIA DI EURO	IN % DEGLI IMPEGNI	IN MIGLIAIA DI EURO	IN % DEGLI IMPEGNI	
Fondo da assegnare relativo alla quota parte dell'importo del 5 per mille del gettito IRPEF	-	-	-	-	-
Fondi di riserva e speciali (33.2)	-	-	-	-	-
Fondi di riserva	-	-	-	-	-
Fondi speciali per la copertura di nuove leggi di spesa	-	-	-	-	-
Debito pubblico (34)	133.858	0,0	829.065	0,3	0,3
Oneri per il servizio del debito statale (34.1)	14	0,0	206	0,0	0,0
Oneri finanziari su titoli del debito statale	11	0,0	11	0,0	0,0
Oneri finanziari su buoni postali fruttiferi	-	-	-	-	-
Oneri finanziari su giacenze conti correnti postali	3	0,0	195	0,2	0,2
Oneri per la gestione del debito	-	-	-	-	-
Rimborsi del debito statale (34.2)	133.844	0,1	828.858	0,3	0,3
Rimborso titoli del debito statale	133.844	0,1	828.858	0,3	0,3
Rimborso buoni postali	-	-	-	-	-
Rimborso alla Banca d'Italia del controvalore delle monete metalliche in lire	-	-	-	-	-
Passività a carico dello Stato	-	-	-	-	-
TOTALE COMPLESSIVO	58.222.169	5,5	71.577.210	1,2	1,2

TABELLA N. 19 RESIDUI DA IMPEGNI E RESIDUI DI STANZIAMENTO

(MIGLIAIA DI EURO)

MINISTERI	RESIDUI DA IMPEGNI (di cui residui di spesa delegata)		RESIDUI DI STANZIAMENTO			RESIDUI COMPLESSIVI (di cui residui di spesa delegata) E = A + D
	A	B	PROVENIENTI DALLA COMPETENZA C	PROVENIENTI DA ESERCIZI PRECEDENTI D	TOTALE D = B + C	
TITOLO I - SPESE CORRENTI	38.785.045 (1.591.850)	5.984.141	5.695.743	11.679.884	11.679.884	50.464.929 (1.591.850)
MINISTERO DELL'ECONOMIA E DELLE FINANZE	16.330.445 (78.420)	2.010.158	2.377.418	4.387.576	4.387.576	20.718.021 (78.420)
MINISTERO DELLO SVILUPPO ECONOMICO	231.545 (3.906)	127.508	-	127.508	127.508	359.054 (3.906)
MINISTERO DEL LAVORO E DELLE POLITICHE SOCIALI	12.535.452 (46)	2.255.908	3.272.328	5.528.236	5.528.236	18.063.688 (46)
MINISTERO DELLA GIUSTIZIA	250.511 (185.289)	9.861	-	9.861	9.861	260.371 (185.289)
MINISTERO DEGLI AFFARI ESTERI E DELLA COOPERAZIONE INTERNAZIONALE	161.687 (488)	26.909	-	26.909	26.909	188.596 (488)
MINISTERO DELL'ISTRUZIONE	1.205.520	598.603	43.067	641.670	641.670	1.847.189
MINISTERO DELL'INTERNO	3.270.130	126.185	1.200	127.385	127.385	3.397.515
MINISTERO DELLA TRANSIZIONE ECOLOGICA	(1.026.965)	1.864	-	1.864	1.864	(1.026.965)
MINISTERO DELLE INFRASTRUTTURE E DELLA MOBILITA' SOSTENIBILI	139.905 (878)	643.552	-	643.552	643.552	141.768 (878)
MINISTERO DELL'UNIVERSITA' E DELLA RICERCA	2.081.428 (23.809)	1.481	605	2.086	2.086	2.724.980 (23.809)
MINISTERO DELLA DIFESA	1.170.434	42.748	1.025	43.773	43.773	1.172.520
MINISTERO DELLE POLITICHE AGRICOLE ALIMENTARI E FORESTALI	358.264 (240.811)	7.301	-	7.301	7.301	402.038 (240.811)
MINISTERO DELLA CULTURA	28.526 (6.839)	122.056	-	122.056	122.056	35.828 (6.839)
MINISTERO DELLA SALUTE	367.974 (24.043)	9.141	-	9.141	9.141	490.030 (24.043)
MINISTERO DEL TURISMO	363.132 (356)	865	100	965	965	372.273 (356)
	290.093	-	-	290.093	290.093	291.057

TABELLA N. 19

RESIDUI DA IMPEGNI E RESIDUI DI STANZIAMENTO

(MIGLIAIA DI EURO)

MINISTERI	RESIDUI DA IMPEGNI (di cui residui di spesa delegata)		RESIDUI DI STANZIAMENTO			RESIDUI COMPLESSIVI (di cui residui di spesa delegata) E = A + D
	A		PROVENIENTI DALLA COMPETENZA B	PROVENIENTI DA ESERCIZI PRECEDENTI C	TOTALE D = B + C	
TITOLO II - SPESE IN CONTO CAPITALE	44.288.777 (578.774)		31.065.203	66.783.152	97.848.355	142.137.132 (578.774)
MINISTERO DELL'ECONOMIA E DELLE FINANZE	14.774.818 (101.976)		19.567.556	63.077.848	82.645.403	97.420.221 (101.976)
MINISTERO DELLO SVILUPPO ECONOMICO	1.815.065 (1.262)		1.077.547	495.585	1.573.132	3.388.197 (1.262)
MINISTERO DEL LAVORO E DELLE POLITICHE SOCIALI	30.949		10.964	13.480	24.444	55.393
MINISTERO DELLA GIUSTIZIA	241.731 (36.545)		80.801	88.324	169.125	410.856 (36.545)
MINISTERO DEGLI AFFARI ESTERI E DELLA COOPERAZIONE INTERNAZIONALE	19.829 (75)		115.807	105.111	220.918	240.747 (75)
MINISTERO DELL'ISTRUZIONE	2.409.910		193.221	120.279	313.500	2.723.409
MINISTERO DELL'INTERNO	6.148.698 (88.967)		526.153	261.386	787.539	6.936.237 (88.967)
MINISTERO DELLA TRANSIZIONE ECOLOGICA	1.738.959 (10.396)		837.704	239.101	1.076.805	2.815.765 (10.396)
MINISTERO DELLE INFRASTRUTTURE E DELLA MOBILITA' SOSTENIBILI	12.851.979 (53.056)		4.981.054	1.353.409	6.334.463	19.186.443 (53.056)
MINISTERO DELL'UNIVERSITA' E DELLA RICERCA	590.712		893.641	559.819	1.453.460	2.044.172
MINISTERO DELLA DIFESA	786.975 (130.511)		384.375	37.702	422.077	1.209.052 (130.511)
MINISTERO DELLE POLITICHE AGRICOLE ALIMENTARI E FORESTALI	442.347 (13.209)		820.062	73.137	893.198	1.335.545 (13.209)
MINISTERO DELLA CULTURA	641.525 (142.778)		1.346.020	350.534	1.696.555	2.338.079 (142.778)
MINISTERO DELLA SALUTE	1.788.719		109.837	7.295	117.232	1.905.952
MINISTERO DEL TURISMO	6.560		120.363	142	120.505	127.065

TABELLA N. 19

RESIDUI DA IMPEGNI E RESIDUI DI STANZIAMENTO

(MIGLIAIA DI EURO)

MINISTERI	RESIDUI DA IMPEGNI	RESIDUI DI STANZIAMENTO			RESIDUI COMPLESSIVI (di cui residui di spesa delegata) E = A + D
	(di cui residui di spesa delegata) A	PROVENIENTI DALLA COMPETENZA B	PROVENIENTI DA ESERCIZI PRECEDENTI C	TOTALE D = B + C	
TOTALE SPESE FINALI	83.073.822 (2.170.625)	37.049.344	72.478.895	109.528.239	192.602.061 (2.170.625)

TABELLA N. 19 RESIDUI DA IMPEGNI E RESIDUI DI STANZIAMENTO

(MIGLIAIA DI EURO)

MINISTERI	RESIDUI DA IMPEGNI (di cui residui di spesa delegata)		RESIDUI DI STANZIAMENTO			RESIDUI COMPLESSIVI (di cui residui di spesa delegata) E = A + D
	A	B	PROVENIENTI DALLA COMPETENZA C	PROVENIENTI DA ESERCIZI PRECEDENTI D	TOTALE D = B + C	
TITOLO III - RIMBORSO PASSIVITA' FINANZIARIE	-	23.447	828.858	40.791	869.649	893.097
MINISTERO DELL'ECONOMIA E DELLE FINANZE	-	539	828.858	-	828.858	829.397
MINISTERO DELLO SVILUPPO ECONOMICO	-	-	-	-	-	-
MINISTERO DELL'INTERNO	-	21.890	-	-	-	21.890
MINISTERO DELLA TRANSIZIONE ECOLOGICA	-	-	-	-	-	-
MINISTERO DELL'UNIVERSITA' E DELLA RICERCA	-	1.018	-	40.791	40.791	41.809
MINISTERO DELLA CULTURA	-	-	-	-	-	-
IN COMPLESSO	83.097.270 (2.170.625)	37.878.203	72.519.686	110.397.889	193.495.158 (2.170.625)	

SEQUE TABELLA N. 19 RESIDUI DA IMPEGNI E RESIDUI DI STANZIAMENTO

(MIGLIAIA DI EURO)

MINISTERI	RESIDUI DA IMPEGNI (di cui residui di spesa delegata)		RESIDUI DI STANZIAMENTO			RESIDUI COMPLESSIVI (di cui residui di spesa delegata) E = A + D
	A	B	PROVENIENTI DALLA COMPETENZA C	PROVENIENTI DA ESERCIZI PRECEDENTI D	TOTALE E = A + D	
MINISTERO DELL'ECONOMIA E DELLE FINANZE	31.105.802 (180.396)	22.406.572	65.455.265	87.861.838	87.861.838	118.967.640 (180.396)
MINISTERO DELLO SVILUPPO ECONOMICO	2.046.611 (5.168)	1.205.055	495.585	1.700.640	1.700.640	3.747.250 (5.168)
MINISTERO DEL LAVORO E DELLE POLITICHE SOCIALI	12.566.402 (46)	2.266.871	3.285.808	5.552.679	5.552.679	18.119.081 (46)
MINISTERO DELLA GIUSTIZIA	492.242 (221.834)	90.662	88.324	178.986	178.986	671.228 (221.834)
MINISTERO DEGLI AFFARI ESTERI E DELLA COOPERAZIONE INTERNAZIONALE	181.516 (563)	142.716	105.111	247.827	247.827	429.343 (563)
MINISTERO DELL'ISTRUZIONE	3.615.429	791.824	163.346	955.169	955.169	4.570.598
MINISTERO DELL'INTERNO	9.440.718 (1.115.932)	652.338	262.586	914.924	914.924	10.355.642 (1.115.932)
MINISTERO DELLA TRANSIZIONE ECOLOGICA	1.878.864 (11.274)	839.568	239.101	1.078.669	1.078.669	2.957.533 (11.274)
MINISTERO DELLE INFRASTRUTTURE E DELLA MOBILITA' SOSTENIBILI	14.933.407 (76.865)	5.624.606	1.353.409	6.978.016	6.978.016	21.911.423 (76.865)
MINISTERO DELL'UNIVERSITA' E DELLA RICERCA	1.762.164	895.122	601.215	1.496.337	1.496.337	3.258.502
MINISTERO DELLA DIFESA	1.145.240 (371.322)	427.123	38.727	465.850	465.850	1.611.090 (371.322)
MINISTERO DELLE POLITICHE AGRICOLE ALIMENTARI E FORESTALI	470.873 (20.048)	827.363	73.137	900.500	900.500	1.371.373 (20.048)
MINISTERO DELLA CULTURA	1.009.499 (166.821)	1.468.076	350.534	1.818.611	1.818.611	2.828.109 (166.821)
MINISTERO DELLA SALUTE	2.151.851 (356)	119.078	7.295	126.373	126.373	2.278.225 (356)
MINISTERO DEL TURISMO	296.653	121.228	242	121.469	121.469	418.122
IN COMPLESSO	83.097.270 (2.170.625)	37.878.203	72.519.686	110.397.889	110.397.889	193.495.158 (2.170.625)

TABELLA N. 19.1		RESIDUI DA IMPEGNI E RESIDUI DI STANZIAMENTO				
		(MIGLIAIA DI EURO)				
AMMINISTRAZIONE/MISSIONE/PROGRAMMA/AZIONE	RESIDUI DA IMPEGNI	RESIDUI DI STANZIAMENTO			RESIDUI COMPLESSIVI (di cui residui di spesa delegata) E = A + D	
	(di cui residui di spesa delegata) A	PROVENIENTI DALLA COMPETENZA B	PROVENIENTI DA ESERCIZI PRECEDENTI C	TOTALE D = B + C		
MINISTERO DELL'ECONOMIA E DELLE FINANZE	31.105.802	22.406.572	65.455.265	87.861.838	118.967.640	
Organi costituzionali, a rilevanza costituzionale e Presidenza del Consiglio dei ministri (1)	(180.396) 50.147	-	-	-	(180.396) 50.147	
Organi costituzionali (1.1)	-	-	-	-	-	
Presidenza della Repubblica	-	-	-	-	-	
Parlamento della Repubblica	-	-	-	-	-	
Garanzia e legalita' costituzionale delle leggi	-	-	-	-	-	
Supporto al Parlamento nelle materie di politica economica del lavoro e delle politiche sociali	-	-	-	-	-	
Presidenza del Consiglio dei Ministri (1.3)	50.147	-	-	-	50.147	
Indirizzo e coordinamento dell'azione di Governo	50.147	-	-	-	50.147	
Celebrazioni ed eventi a carattere nazionale ed internazionale	-	-	-	-	-	
Contributo allo Stato dell'8 per mille	-	-	-	-	-	
Interventi in materia di salvaguardia dei territori montani e aree di confine	-	-	-	-	-	
Relazioni finanziarie con le autonomie territoriali (3)	16.332.526	60.142	-	60.142	16.392.668	
Erogazioni a Enti territoriali per interventi di settore (3.1)	-	-	-	-	-	
	129.803	-	-	-	129.803	

TABELLA N. 19.1 RESIDUI DA IMPEGNI E RESIDUI DI STANZIAMENTO

(MIGLIAIA DI EURO)

AMMINISTRAZIONE/MISSIONE/PROGRAMMA/AZIONE	RESIDUI DA IMPEGNI (di cui residui di spesa delegata)		RESIDUI DI STANZIAMENTO			RESIDUI COMPLESSIVI (di cui residui di spesa delegata) E = A + D
	A		PROVENIENTI DALLA COMPETENZA B	PROVENIENTI DA ESERCIZI PRECEDENTI C	TOTALE D = B + C	
Mutui a favore delle Regioni per politiche di settore	9.000	-	-	-	-	9.000
Finanziamento dei piani di rientro del debito dei Comuni in gestione commissariale straordinaria	120.803	-	-	-	-	120.803
Anticipazione di liquidita' per i debiti pregressi	-	-	-	-	-	-
Oneri finanziari su mutui contratti a carico dello Stato di prevalente interesse nazionale	-	-	-	-	-	-
Rimborso quota capitale mutui con oneri a carico dello Stato di prevalente interesse nazionale	-	-	-	-	-	-
Compartecipazione e regolazioni contabili ed altri trasferimenti alle autonomie speciali (3.5)	666.216	-	60.142	-	60.142	726.358
Compartecipazione delle autonomie speciali ai gettiti dei tributi erariali per lo svolgimento delle funzioni assegnate	353.820	-	-	-	-	353.820
Regolazioni contabili relative alla compartecipazione delle autonomie speciali ai gettiti dei tributi erariali riscossi direttamente dalle autonomie speciali	-	-	-	-	-	-
Interventi di settore a favore delle Regioni a statuto speciale	312.396	-	60.142	-	60.142	372.538
Concorso dello Stato al finanziamento della spesa sanitaria (3.6)	15.203.825	-	-	-	-	15.203.825
Tutela dei livelli essenziali di assistenza	15.203.825	-	-	-	-	15.203.825
Contributi per strutture sanitarie private	-	-	-	-	-	-
Rapporti finanziari con Enti territoriali (3.7)	332.682	-	-	-	-	332.682

TABELLA N. 19.1		RESIDUI DA IMPEGNI E RESIDUI DI STANZIAMENTO				
(MIGLIAIA DI EURO)						
AMMINISTRAZIONE/MISSIONE/PROGRAMMA/AZIONE	RESIDUI DA IMPEGNI	RESIDUI DI STANZIAMENTO			RESIDUI COMPLESSIVI (di cui residui di spesa delegata) E = A + D	
	(di cui residui di spesa delegata) A	PROVENIENTI DALLA COMPETENZA B	PROVENIENTI DA ESERCIZI PRECEDENTI C	TOTALE D = B + C		
Concorso dello Stato per mobilità dei dipendenti pubblici	6.516	-	-	-	6.516	
Compensazione differenze prezzo carburanti in zone di confine	19.444	-	-	-	19.444	
Interventi di settore a favore delle Regioni	296.928	-	-	-	296.928	
Reintegro del minor gettito IRAP destinato alle Regioni sul costo del lavoro	-	-	-	-	-	
Oneri finanziari su mutui contratti a carico dello Stato di prevalente interesse territoriale	-	-	-	-	-	
Rimborso quota capitale mutui con oneri a carico dello Stato di prevalente interesse territoriale	-	-	-	-	-	
Attuazione federalismo amministrativo	4.130	-	-	-	4.130	
Rimborso IVA per contratti di servizio di pubblico trasporto	5.662	-	-	-	5.662	
L'Italia in Europa e nel mondo (4)	7.234	-	-	-	7.234	
Partecipazione italiana alle politiche di bilancio in ambito UE (4.10)	7.234	-	-	-	7.234	
Partecipazione al bilancio UE	-	-	-	-	-	
Attuazione delle politiche comunitarie in ambito nazionale	7.234	-	-	-	7.234	
Politica economica e finanziaria in ambito internazionale (4.11)	-	-	-	-	-	
Politiche di cooperazione economica in ambito internazionale	-	-	-	-	-	

TABELLA N. 19.1 RESIDUI DA IMPEGNI E RESIDUI DI STANZIAMENTO

(MIGLIAIA DI EURO)

AMMINISTRAZIONE/MISSIONE/PROGRAMMA/AZIONE	RESIDUI DA IMPEGNI (di cui residui di spesa delegata)		RESIDUI DI STANZIAMENTO			RESIDUI COMPLESSIVI (di cui residui di spesa delegata) E = A + D
	A		PROVENIENTI DALLA COMPETENZA B	PROVENIENTI DA ESERCIZI PRECEDENTI C	TOTALE D = B + C	
Partecipazione a banche, fondi ed organismi internazionali	-	-	-	-	-	-
Cancellazione debito paesi poveri	-	-	-	-	-	-
Difesa e sicurezza del territorio (5)	-	-	-	-	-	-
Missioni internazionali (5.8)	-	-	-	-	-	-
Missioni internazionali	-	-	-	-	-	-
Giustizia (6)	-	1.020	106	6	112	1.132
Giustizia tributaria (6.5)	-	941	106	6	112	1.053
Spese di personale per il programma	-	7	-	-	-	7
Contenzioso tributario e Garanzia dei diritti del contribuente	-	934	106	6	112	1.046
Giustizia amministrativa (6.7)	-	79	-	-	-	79
Giustizia amministrativa	-	79	-	-	-	79
Autogoverno della magistratura (6.8)	-	-	-	-	-	-
Garanzia dell'autonomia e indipendenza dell'ordine giudiziario	-	-	-	-	-	-
Ordine pubblico e sicurezza (7)	-	170.669 (6.605)	31.847	1.449	33.296	203.965 (6.605)

TABELLA N. 19.1		RESIDUI DA IMPEGNI E RESIDUI DI STANZIAMENTO				
		(MIGLIAIA DI EURO)				
AMMINISTRAZIONE/MISSIONE/PROGRAMMA/AZIONE	RESIDUI DA IMPEGNI		RESIDUI DI STANZIAMENTO		RESIDUI COMPLESSIVI (di cui residui di spesa delegata) E = A + D	
	(di cui residui di spesa delegata) A	PROVENIENTI DALLA COMPETENZA B	PROVENIENTI DA ESERCIZI PRECEDENTI C	TOTALE D = B + C		
Sicurezza democratica (7.4)	7.612	-	-	-	7.612	
Sistema di informazione per la sicurezza della Repubblica	-	-	-	-	-	
Concorso della Guardia di Finanza alla sicurezza pubblica (7.5)	163.057 (6.605)	31.847	1.449	33.296	196.353 (6.605)	
Spese di personale per il programma	167	-	-	-	167	
Gestione e assistenza del personale del Corpo della Guardia di Finanza	-	-	-	-	-	
Contrasto alla criminalità, operazioni di polizia aereo marittima, ambientale e di tutela del patrimonio artistico	6.956 (1.668)	-	-	-	6.956 (1.668)	
Sicurezza pubblica, controllo del territorio e tutela dell'ordine pubblico	10.929 (2.831)	2.815	-	2.815	13.745 (2.831)	
Reclutamento, specializzazione e qualificazione a supporto dell'ordine pubblico, della sicurezza e del controllo del territorio ed a contrasto alla criminalità	128 (128)	6	-	6	135 (128)	
Investimenti finalizzati al miglioramento e ammodernamento delle strutture, dei mezzi e delle dotazioni	144.876 (1.977)	29.025	1.449	30.474	175.350 (1.977)	
Soccorso civile (8)	2.583.545 (8.169)	1.574.715	786.631	2.361.345	4.944.891 (8.169)	
Interventi per pubbliche calamità' (8.4)	2.583.545 (8.169)	1.574.715	786.631	2.361.345	4.944.891 (8.169)	
Sostegno alla ricostruzione	2.583.545 (8.169)	1.574.715	786.631	2.361.345	4.944.891 (8.169)	
Prevenzione rischio sismico	-	-	-	-	-	
	-	-	-	-	-	

TABELLA N. 19.1
RESIDUI DA IMPEGNI E RESIDUI DI STANZIAMENTO

(MIGLIAIA DI EURO)

AMMINISTRAZIONE/MISSIONE/PROGRAMMA/AZIONE	RESIDUI DA IMPEGNI (di cui residui di spesa delegata)		RESIDUI DI STANZIAMENTO			RESIDUI COMPLESSIVI (di cui residui di spesa delegata) E = A + D
	A		PROVENIENTI DALLA COMPETENZA B	PROVENIENTI DA ESERCIZI PRECEDENTI C	TOTALE D = B + C	
Protezione civile (8.5)	-	-	-	-	-	-
Coordinamento del sistema di protezione civile	-	-	-	-	-	-
Protezione civile di primo intervento	-	-	-	-	-	-
Interventi per emergenze diverse da calamità' naturali	-	-	-	-	-	-
Ammortamento mutui e prestiti obbligazionari attivati a seguito di calamità' naturali	-	-	-	-	-	-
Interventi infrastrutturali di prima emergenza derivante da dissesto idrogeologico	-	-	-	-	-	-
Competitività' e sviluppo delle imprese (11)	270.811	(661)	314.018	30.277.936	30.591.954	30.862.765 (661)
Incentivi alle imprese per interventi di sostegno (11.8)	270.150	-	314.018	29.930.844	30.244.862	30.515.013
Agevolazioni sui finanziamenti alle imprese concessi sul FRI	-	-	-	-	-	-
Garanzie assunte dallo Stato	253.396	-	314.018	84.018	398.036	651.432
Sostegno finanziario al sistema produttivo interno e sviluppo della cooperazione	16.754	-	-	29.846.826	29.846.826	29.863.581
Interventi di sostegno tramite il sistema della fiscalità' (11.9)	661	(661)	-	347.092	347.092	347.752 (661)
Settore agricolo	-	-	-	-	-	-
Turismo e alberghi	-	-	-	-	-	-

TABELLA N. 19.1

RESIDUI DA IMPEGNI E RESIDUI DI STANZIAMENTO

(MIGLIAIA DI EURO)

AMMINISTRAZIONE/MISSIONE/PROGRAMMA/AZIONE	RESIDUI DA IMPEGNI (di cui residui di spesa delegata)		RESIDUI DI STANZIAMENTO			RESIDUI COMPLESSIVI (di cui residui di spesa delegata) E = A + D
	A	B	PROVENIENTI DALLA COMPETENZA B	PROVENIENTI DA ESERCIZI PRECEDENTI C	TOTALE D = B + C	
Settore cinema, musica, arti, cultura e editoria	-	-	-	347.092	347.092	347.092
Ricerca e sviluppo	-	-	-	-	-	-
Attività manifatturiere	-	-	-	-	-	-
Ricostruzione di imprese danneggiate da eventi sismici	-	-	-	-	-	-
Sospensione versamenti tributari a favore delle popolazioni colpite da calamità naturali	-	-	-	-	-	-
Agevolazioni fiscali a favore di particolari aree territoriali	-	-	-	-	-	-
Settore dell'autotrasporto	661 (661)	-	-	-	-	661 (661)
Settore creditizio e bancario	-	-	-	-	-	-
Agevolazioni fiscali a favore di imprese	-	-	-	-	-	-
Riduzione cuneo fiscale	-	-	-	-	-	-
Agevolazioni fiscali per la crescita economica	-	-	-	-	-	-
Incentivi fiscali per gli interventi di efficienza energetica e rischio sismico	-	-	-	-	-	-
Diritto alla mobilità' e sviluppo dei sistemi di trasporto (13)	1.461.351	-	-	-	-	1.461.351
Sostegno allo sviluppo del trasporto (13.8)	1.461.351	-	-	-	-	1.461.351
	-	-	-	-	-	-

TABELLA N. 19.1 RESIDUI DA IMPEGNI E RESIDUI DI STANZIAMENTO

(MIGLIAIA DI EURO)

AMMINISTRAZIONE/MISSIONE/PROGRAMMA/AZIONE	RESIDUI DA IMPEGNI (di cui residui di spesa delegata)		RESIDUI DI STANZIAMENTO			RESIDUI COMPLESSIVI (di cui residui di spesa delegata) E = A + D
	A	B	PROVENIENTI DALLA COMPETENZA B	PROVENIENTI DA ESERCIZI PRECEDENTI C	TOTALE D = B + C	
Contratto di servizio per il sistema di controllo del traffico aereo	-	-	-	-	-	-
Contratto di servizio e di programma per il trasporto ferroviario	1.461.351	-	-	-	-	1.461.351
Infrastrutture pubbliche e logistica (14)	2.758.754	-	-	-	-	2.758.754
Opere pubbliche e infrastrutture (14.8)	2.758.754	-	-	-	-	2.758.754
Sostegno alle Regioni per la realizzazione di opere per l'edilizia sanitaria	2.758.754	-	-	-	-	2.758.754
Comunicazioni (15)	-	-	-	-	-	-
Servizi postali (15.3)	-	-	-	-	-	-
Garanzia del servizio postale	-	-	-	-	-	-
Sostegno al pluralismo dell'informazione (15.4)	-	-	-	-	-	-
Sostegno al pluralismo dell'informazione	-	-	-	-	-	-
Ricerca e innovazione (17)	227.228	84.999	84.999	70.986	155.986	383.214
Ricerca di base e applicata (17.15)	227.228	84.999	84.999	70.986	155.986	383.214
Potenziamento ricerca scientifica e tecnologica	227.228	84.999	84.999	70.986	155.986	383.214
Sviluppo sostenibile e tutela del territorio e dell'ambiente (18)	50.844	855.000	855.000	460.910	1.315.910	1.366.754
	-	-	-	-	-	-

TABELLA N. 19.1

RESIDUI DA IMPEGNI E RESIDUI DI STANZIAMENTO

(MIGLIAIA DI EURO)

AMMINISTRAZIONE/MISSIONE/PROGRAMMA/AZIONE	RESIDUI DA IMPEGNI (di cui residui di spesa delegata)		RESIDUI DI STANZIAMENTO			RESIDUI COMPLESSIVI (di cui residui di spesa delegata) E = A + D
	A		PROVENIENTI DALLA COMPETENZA B	PROVENIENTI DA ESERCIZI PRECEDENTI C	TOTALE D = B + C	
Sostegno allo sviluppo sostenibile (18.14)	50.844	-	855.000	460.910	1.315.910	1.366.754
Sostegno allo sviluppo di politiche ambientali	-	50.844	855.000	460.910	1.315.910	1.366.754
Casa e assetto urbanistico (19)	-	14.984	20.000	20.000	40.000	54.984
Politiche abitative e riqualificazione periferie (19.1)	-	14.984	20.000	20.000	40.000	54.984
Politiche abitative	-	14.984	20.000	20.000	40.000	54.984
Riqualificazione periferie e aree urbane degradate	-	-	-	-	-	-
Diritti sociali, politiche sociali e famiglia (24)	-	3.750	-	500	500	4.250
Famiglia, pari opportunità e situazioni di disagio (24.5)	-	-	-	-	-	-
Politiche per la famiglia e le disabilità	-	-	-	-	-	-
Promozione e garanzia delle pari opportunità	-	-	-	-	-	-
Lotta alle dipendenze	-	-	-	-	-	-
Tutela delle minoranze linguistiche	-	-	-	-	-	-
Garanzia dei diritti dei cittadini (24.6)	-	982	-	-	-	982
Spese di personale per il programma	-	-	-	-	-	-
Riparazioni pecuniarie per errori giudiziari, ingiusta detenzione, responsabilità civile dei giudici e violazione dei diritti umani	-	922	-	-	-	922

TABELLA N. 19.1 RESIDUI DA IMPEGNI E RESIDUI DI STANZIAMENTO

(MIGLIAIA DI EURO)

AMMINISTRAZIONE/MISSIONE/PROGRAMMA/AZIONE	RESIDUI DA IMPEGNI (di cui residui di spesa delegata)		RESIDUI DI STANZIAMENTO			RESIDUI COMPLESSIVI (di cui residui di spesa delegata) E = A + D
	A	B	PROVENIENTI DALLA COMPETENZA B	PROVENIENTI DA ESERCIZI PRECEDENTI C	TOTALE D = B + C	
Accertamento e riconoscimento cause di servizio, spese di giudizio per invalidità civile e di patrocinio legale	60	-	-	-	-	60
Sostegno in favore di pensionati di guerra ed assimilati, perseguitati politici e razziali (24.11)	2.768	-	-	500	500	3.268
Sostegno ai pensionati di guerra ed assimilati	2.656	-	-	-	-	2.656
Trattamenti economici a perseguitati politici, razziali e deportati	112	-	-	500	500	612
Sostegno al reddito tramite la carta acquisti (24.13)	-	-	-	-	-	-
Sostegno al reddito tramite carta acquisti	-	-	-	-	-	-
Tutela della privacy (24.14)	-	-	-	-	-	-
Tutela della privacy	-	-	-	-	-	-
Politiche previdenziali (25)	-	-	-	-	-	-
Previdenza obbligatoria e complementare, sicurezza sociale - trasferimenti agli enti ed organismi interessati (25.2)	-	-	-	-	-	-
Trattamenti previdenziali per particolari categorie di lavoratori	-	-	-	-	-	-
Contribuzione aggiuntiva a carico del datore di lavoro per i dipendenti delle amministrazioni statali	-	-	-	-	-	-
Previdenza complementare dei pubblici dipendenti	-	-	-	-	-	-
Immigrazione, accoglienza e garanzia dei diritti (27)	-	-	-	-	-	-

TABELLA N. 19.1		RESIDUI DA IMPEGNI E RESIDUI DI STANZIAMENTO				
(MIGLIAIA DI EURO)						
AMMINISTRAZIONE/MISSIONE/PROGRAMMA/AZIONE	RESIDUI DA IMPEGNI (di cui residui di spesa delegata)	RESIDUI DI STANZIAMENTO			RESIDUI COMPLESSIVI (di cui residui di spesa delegata) E = A + D	
	A	PROVENIENTI DALLA COMPETENZA B	PROVENIENTI DA ESERCIZI PRECEDENTI C	TOTALE D = B + C		
Rapporti con le confessioni religiose (27.7)	-	-	-	-	-	
Accordi tra Stato e confessioni religiose	-	-	-	-	-	
Sviluppo e riequilibrio territoriale (28)	660	14.075.336	29.886.759	43.962.095	43.962.755	
Sostegno alle politiche nazionali e comunitarie rivolte a promuovere la crescita ed il superamento degli squilibri socio-economici territoriali (28.4)	660	14.075.336	29.886.759	43.962.095	43.962.755	
Politiche di coesione	660	14.075.336	29.886.759	43.962.095	43.962.755	
Politiche economico-finanziarie e di bilancio e tutela della finanza pubblica (29)	6.954.801 (164.593)	2.420.785	1.564.781	3.985.566	10.940.367 (164.593)	
Regolazione e coordinamento del sistema della fiscalità' (29.1)	31.198 (6.749)	86.770	473	87.242	118.441 (6.749)	
Spese di personale per il programma	-	-	-	-	-	
Indirizzo, regolamentazione e coordinamento del sistema della fiscalità	837 (272)	15.677	473	16.149	16.986 (272)	
Gestione di tributi speciali	6	2.900	-	2.900	2.906	
Realizzazione del sistema integrato delle banche dati in materia tributaria e fiscale	23.738	68.193	-	68.193	91.931	
Oneri finanziari connessi al sistema dei rimborsi di imposte	6.478 (6.478)	-	-	-	6.478 (6.478)	
Agevolazioni fiscali connesse ad erogazioni liberali	-	-	-	-	-	
Agevolazioni fiscali connesse a procedimenti di negoziazione assistita e gratuito patrocinio	-	-	-	-	-	

TABELLA N. 19.1 RESIDUI DA IMPEGNI E RESIDUI DI STANZIAMENTO

(MIGLIAIA DI EURO)

	RESIDUI DA IMPEGNI		RESIDUI DI STANZIAMENTO			RESIDUI COMPLESSIVI (di cui residui di spesa delegata) E = A + D
	(di cui residui di spesa delegata) A		PROVENIENTI DALLA COMPETENZA B	PROVENIENTI DA ESERCIZI PRECEDENTI C	TOTALE D = B + C	
Contributi ai partiti politici e alle associazioni culturali	140	-	-	-	-	140
Prevenzione e repressione delle frodi e delle violazioni agli obblighi fiscali (29.3)	181.902 (9.657)	-	74.266	18.001	92.268	274.170 (9.657)
Spese di personale per il programma	192	-	504	-	504	696
Gestione e assistenza del personale del Corpo della Guardia di Finanza	45 (27)	-	-	-	-	45 (27)
Contrasto all'evasione e all'elusione fiscale, tutela della spesa pubblica e salvaguardia del mercato dei capitali e dei beni e servizi in ambito nazionale e dell'U.E.	21.590 (5.164)	-	930	-	930	22.520 (5.164)
Reclutamento e didattica a supporto del contrasto e della repressione degli illeciti a danno degli interessi economici - finanziari nazionali e in ambito U.E.	262 (262)	-	9	-	9	271 (262)
Trattamenti pensionistici	98 (98)	-	-	-	-	98 (98)
Investimenti finalizzati al miglioramento ed ammodernamento delle strutture, dei mezzi e delle dotazioni	159.714 (4.106)	-	72.824	18.001	90.825	250.539 (4.106)
Regolamentazione e vigilanza sul settore finanziario (29.4)	5.837.180 (7.830)	-	1.092.234	519.754	1.611.989	7.449.169 (7.830)
Spese di personale per il programma	-	-	-	-	-	-
Prevenzione dei reati finanziari, antifrode, antifalsificazione, anticicliaggio e lotta all'usura	1.360	-	10.067	-	10.067	11.427
Regolamentazione e vigilanza sui mercati finanziari, settore creditizio e sistema dei pagamenti (comprese Fondazioni e settore della previdenza complementare)	9.635 (7.830)	-	220	519.754	519.974	529.609 (7.830)
Sostegno sistema creditizio	5.824.954	-	1.081.948	-	1.081.948	6.906.901

TABELLA N. 19.1		RESIDUI DA IMPEGNI E RESIDUI DI STANZIAMENTO				
		(MIGLIAIA DI EURO)				
AMMINISTRAZIONE/MISSIONE/PROGRAMMA/AZIONE	RESIDUI DA IMPEGNI	RESIDUI DI STANZIAMENTO			RESIDUI COMPLESSIVI (di cui residui di spesa delegata) E = A + D	
	(di cui residui di spesa delegata) A	PROVENIENTI DALLA COMPETENZA B	PROVENIENTI DA ESERCIZI PRECEDENTI C	TOTALE D = B + C		
Restituzione alla Grecia dei profitti sui titoli di Stato	-	-	-	-	-	
Misure premiali per favorire l'utilizzo di strumenti di pagamento elettronici	-	-	-	-	-	
	1.231	-	-	-	1.231	
Regolazioni contabili, restituzioni e rimborsi d'imposte (29.5)	-	-	-	-	-	
	5.399	-	-	-	5.399	
	(5.399)	-	-	-	(5.399)	
Rimborsi di imposte dirette	-	-	-	-	-	
	1.508	-	-	-	1.508	
	(1.508)	-	-	-	(1.508)	
Rimborsi di imposte indirette	-	-	-	-	-	
	2.972	-	-	-	2.972	
	(2.972)	-	-	-	(2.972)	
Restituzione di imposte e rimborsi	-	-	-	-	-	
	920	-	-	-	920	
	(920)	-	-	-	(920)	
Vincite sui giochi e lotterie	-	-	-	-	-	
	-	-	-	-	-	
Agevolazioni fiscali a favore delle famiglie per fornitura energia elettrica e gas	-	-	-	-	-	
	-	-	-	-	-	
Ammortamento di beni immobili patrimoniali	-	-	-	-	-	
	-	-	-	-	-	
Ammortamento beni mobili	-	-	-	-	-	
	-	-	-	-	-	
Aggi su giochi e lotterie	-	-	-	-	-	
	-	-	-	-	-	
Contenzioso in materia di giochi e lotterie e restituzione delle cauzioni	-	-	-	-	-	
	-	-	-	-	-	
Recuperi tributari effettuati nei confronti delle Regioni a statuto speciale e delle Province autonome	-	-	-	-	-	
	-	-	-	-	-	
Vincite su scommesse ippiche	-	-	-	-	-	
	-	-	-	-	-	

TABELLA N. 19.1
RESIDUI DA IMPEGNI E RESIDUI DI STANZIAMENTO

(MIGLIAIA DI EURO)

AMMINISTRAZIONE/MISSIONE/PROGRAMMA/AZIONE	RESIDUI DA IMPEGNI (di cui residui di spesa delegata)		RESIDUI DI STANZIAMENTO			RESIDUI COMPLESSIVI (di cui residui di spesa delegata) E = A + D
	A		PROVENIENTI DALLA COMPETENZA B	PROVENIENTI DA ESERCIZI PRECEDENTI C	TOTALE D = B + C	
Aggi su scommesse ippiche	-	-	-	-	-	-
Analisi e programmazione economico-finanziaria e gestione del debito e degli interventi finanziari (29.6)	113.254	770.870	964.906	-	1.735.776	1.849.030
Spese di personale per il programma	-	-	-	-	-	-
Partecipazioni azionarie e valorizzazione dell'attivo e del patrimonio pubblico	4.851	765.942	963.866	-	1.729.808	1.734.658
Gestione degli interventi finanziari dello Stato	107.900	861	4	-	864	108.764
Analisi, ricerche, programmazione economico-finanziaria e gestione del debito pubblico	503	4.068	1.036	-	5.104	5.607
Fondazioni lirico sinfoniche	-	-	-	-	-	-
Analisi, monitoraggio e controllo della finanza pubblica e politiche di bilancio (29.7)	276.624	103.691	5.666	-	109.357	385.981
Spese di personale per il programma	-	-	-	-	-	-
Analisi, monitoraggio e gestione della finanza pubblica, del pubblico impiego e dei flussi finanziari tra Italia e U.E.	58	4	-	-	4	62
Controllo, vigilanza e liquidazione delle amministrazioni pubbliche e registro dei revisori legali	696	-	-	-	-	696
Predisposizione del Bilancio di previsione e del Rendiconto dello Stato	1.028	203	-	-	203	1.231
Realizzazione tessera sanitaria per il potenziamento del monitoraggio della spesa sanitaria e previdenziale	243.367	-	-	-	-	243.367

TABELLA N. 19.1		RESIDUI DA IMPEGNI E RESIDUI DI STANZIAMENTO				
		(MIGLIAIA DI EURO)				
AMMINISTRAZIONE/MISSIONE/PROGRAMMA/AZIONE	RESIDUI DA IMPEGNI	RESIDUI DI STANZIAMENTO			RESIDUI COMPLESSIVI (di cui residui di spesa delegata) E = A + D	
	(di cui residui di spesa delegata) A	PROVENIENTI DALLA COMPETENZA B	PROVENIENTI DA ESERCIZI PRECEDENTI C	TOTALE D = B + C		
Sviluppo e funzionamento dei sistemi informativi di contabilità e finanza pubblica	-	103.484	5.665	109.150	140.624	
Trattato del Nord Atlantico	31.474	-	-	-	-	
Supporto all'azione di controllo, vigilanza e amministrazione generale della Regione e amministrazione dello Stato sul territorio (29.8)	681	269	27	295	976	
Spese di personale per il programma	-	-	-	-	-	
Controllo e vigilanza amministrativo-contabile sul territorio	406	147	7	154	560	
Gestione delle attività di erogazione servizi sul territorio, anticiclaggio e commissioni mediche di verifica	275	122	20	141	416	
Servizi finanziari e monetazione (29.9)	2.100	-	-	-	2.100	
Servizi finanziari	-	-	-	-	-	
Monetazione metallica, trasporto e distribuzione monete	1.931	-	-	-	1.931	
Servizi di tesoreria	169	-	-	-	169	
Accertamento e riscossione delle entrate e gestione dei beni immobiliari dello Stato (29.10)	506.245 (134.958)	292.685	55.955	348.640	854.884 (134.958)	
Assistenza fiscale tramite Centri Autorizzati di Assistenza Fiscale e altri intermediari	1.126	-	-	-	1.126	
Servizio radiotelevisivo pubblico	-	-	-	-	-	

TABELLA N. 19.1		RESIDUI DA IMPEGNI E RESIDUI DI STANZIAMENTO				
		(MIGLIAIA DI EURO)				
AMMINISTRAZIONE/MISSIONE/PROGRAMMA/AZIONE	RESIDUI DA IMPEGNI (di cui residui di spesa delegata)	RESIDUI DI STANZIAMENTO			RESIDUI COMPLESSIVI (di cui residui di spesa delegata) E = A + D	
	A	PROVENIENTI DALLA COMPETENZA B	PROVENIENTI DA ESERCIZI PRECEDENTI C	TOTALE D = B + C		
Accertamento e relativo contenzioso in materia di entrate tributarie, catasto e mercato immobiliare, svolte dall'Agenzia delle Entrate	13.420 -	-	5.000	5.000	18.420 -	
Gestione, razionalizzazione e valorizzazione del patrimonio immobiliare dello Stato svolte dall'Agenzia del Demanio	21.000 -	-	-	-	21.000 -	
Interventi per la razionalizzazione dei fabbisogni allocativi e manutentivi delle pubbliche amministrazioni svolti dall'Agenzia del Demanio	467.402 (134.958)	292.685	49.955	342.640	810.042 (134.958)	
Controllo, accertamento e riscossione delle imposte sulla circolazione delle merci, garanzia della sicurezza sui giochi e controllo sulla produzione e vendita dei tabacchi, svolte dall'Agenzia delle Dogane e dei Monopoli	3.297 -	-	1.000	1.000	4.297 -	
Servizio di riscossione tributi	-	-	-	-	-	
Giurisdizione e controllo dei conti pubblici (29.11)	-	-	-	-	-	
Giurisdizione e controllo nella materia di contabilità pubblica	217	-	-	-	217	
Oneri finanziari relativi alla gestione della tesoreria (29.12)	217	-	-	-	217	
Interessi sui conti di tesoreria	-	-	-	-	-	
Giovani e sport (30)	37.250	-	-	-	37.250	
Attività ricreative e sport (30.1)	37.247	-	-	-	37.247	
Investimenti e promozione per la pratica dello sport	37.247	-	-	-	37.247	
Organizzazione e gestione del sistema sportivo italiano	-	-	-	-	-	

TABELLA N. 19.1

RESIDUI DA IMPEGNI E RESIDUI DI STANZIAMENTO

(MIGLIAIA DI EURO)

AMMINISTRAZIONE/MISSIONE/PROGRAMMA/AZIONE	RESIDUI DA IMPEGNI		RESIDUI DI STANZIAMENTO			RESIDUI COMPLESSIVI (di cui residui di spesa delegata) E = A + D
	(di cui residui di spesa delegata) A		PROVENIENTI DALLA COMPETENZA B	PROVENIENTI DA ESERCIZI PRECEDENTI C	TOTALE D = B + C	
Incentivazione e sostegno alla gioventu' (30.2)	2	-	-	-	-	2
Interventi a favore dei giovani	2	-	-	-	-	2
Servizio Civile Nazionale	-	-	-	-	-	-
Servizi istituzionali e generali delle amministrazioni pubbliche (32)	179.469 (368)	-	105.545	11.999	117.545	297.014 (368)
Indirizzo politico (32.2)	449	-	309	177	486	935
Ministro e Sottosegretari di Stato	-	-	-	-	-	-
Indirizzo politico-amministrativo	414	-	309	116	426	840
Valutazione e controllo strategico (OIV)	35	-	-	61	61	95
Servizi e affari generali per le amministrazioni di competenza (32.3)	20.707	-	93.880	9.026	102.907	123.614
Spese di personale per il programma	-	-	-	-	-	-
Gestione del personale	593	-	63.256	4.110	67.366	67.959
Gestione comune dei beni e servizi	1.666	-	1.308	4.665	5.972	7.638
Gestione e sviluppo dei servizi e dei progetti informatici	18.448	-	29.316	252	29.568	48.017
Servizi generali delle strutture pubbliche preposte ad attività formative e ad altre attività trasversali per le pubbliche amministrazioni (32.4)	123.327	-	21	25	46	123.373
	-	-	-	-	-	-

RESIDUI DA IMPEGNI E RESIDUI DI STANZIAMENTO

TABELLA N. 19.1

(MIGLIAIA DI EURO)

AMMINISTRAZIONE/MISSIONE/PROGRAMMA/AZIONE	RESIDUI DA IMPEGNI (di cui residui di spesa delegata)		RESIDUI DI STANZIAMENTO			RESIDUI COMPLESSIVI (di cui residui di spesa delegata) E = A + D
	A	B	C	D	TOTALE D = B + C	
Spese di personale per il programma	-	-	-	-	-	-
Approvvigionamento di carte valori, pubblicazioni ufficiali, Gazzetta ufficiale e altri prodotti carto-tecnici forniti dall'Istituto Poligrafico e Zecca dello Stato e relative attività di vigilanza e controllo	121.659	-	-	-	-	121.659
Sistema statistico nazionale (SISTAN)	1.549	-	-	-	-	1.549
Rappresentanza negoziale delle pubbliche amministrazioni	-	-	-	-	-	-
Formazione, ricerca e studi per le pubbliche amministrazioni	-	-	-	-	-	-
Commissione per la valutazione, la trasparenza e l'integrità delle amministrazioni pubbliche	-	-	-	-	-	-
Supporto alla gestione amministrativa dei servizi generali per le amministrazioni pubbliche	119	21	25	46	164	164
Attuazione dell'agenda digitale italiana e interventi per la digitalizzazione	-	-	-	-	-	-
Rappresentanza, difesa in giudizio e consulenza legale in favore delle Amministrazioni dello Stato e degli enti autorizzati (32.5)	21.254 (368)	5.618	2.771	8.389	29.644 (368)	29.644 (368)
Spese di personale per il programma	233	145	-	145	378	378
Rappresentanza e difesa in giudizio e consulenza legale e pareri	21.021 (368)	5.473	2.771	8.245	29.266 (368)	29.266 (368)
Servizi per le pubbliche amministrazioni nell'area degli acquisti e del trattamento economico del personale (32.7)	13.732	5.717	-	5.717	19.448	19.448
Spese di personale per il programma	-	-	-	-	-	-

TABELLA N. 19.1		RESIDUI DA IMPEGNI E RESIDUI DI STANZIAMENTO				
		(MIGLIAIA DI EURO)				
AMMINISTRAZIONE/MISSIONE/PROGRAMMA/AZIONE	RESIDUI DA IMPEGNI	RESIDUI DI STANZIAMENTO			RESIDUI COMPLESSIVI (di cui residui di spesa delegata) E = A + D	
	(di cui residui di spesa delegata) A	PROVENIENTI DALLA COMPETENZA B	PROVENIENTI DA ESERCIZI PRECEDENTI C	TOTALE D = B + C		
Razionalizzazione degli acquisti della Pubblica amministrazione (e-procurement)	13.018	-	-	-	13.018	
Gestione centralizzata delle retribuzioni delle amministrazioni Pubbliche (NoiFA)	713	5.717	-	5.717	6.430	
Restituzione di somme indebitamente versate e pagamento interessi su depositi definitivi	-	-	-	-	-	
Fondi da ripartire (33)	-	2.035.220	2.373.308	4.408.529	4.408.529	
Fondi da assegnare (33.1)	-	2.035.220	2.373.308	4.408.529	4.408.529	
Interventi strutturali di politica economica e per la riduzione della pressione fiscale	-	-	-	-	-	
Fondi da assegnare per esigenze di gestione	-	-	-	-	-	
Fondi da assegnare per il personale delle Amministrazioni pubbliche	-	523.227	-	523.227	523.227	
Fondi da assegnare per canoni di locazione di immobili pubblici	-	-	-	-	-	
Fondi da assegnare per spese derivanti dalle elezioni	-	-	-	-	-	
Fondi da assegnare per interventi di settore	-	151.856	-	151.856	151.856	
Fondo da assegnare per l'attuazione dei contratti del personale	-	1.360.137	2.373.308	3.733.445	3.733.445	
Fondi da assegnare per le esigenze indifferibili in campo sociale e per la sicurezza di particolari territori	-	-	-	-	-	

TABELLA N. 19.1 RESIDUI DA IMPEGNI E RESIDUI DI STANZIAMENTO

(MIGLIAIA DI EURO)

AMMINISTRAZIONE/MISSIONE/PROGRAMMA/AZIONE	RESIDUI DA IMPEGNI		RESIDUI DI STANZIAMENTO			RESIDUI COMPLESSIVI (di cui residui di spesa delegata) E = A + D
	(di cui residui di spesa delegata) A		PROVENIENTI DALLA COMPETENZA B	PROVENIENTI DA ESERCIZI PRECEDENTI C	TOTALE D = B + C	
Fondo da assegnare relativo alla quota parte dell'importo del 5 per mille del gettito IRPEF	-	-	-	-	-	-
Fondi di riserva e speciali (33.2)	-	-	-	-	-	-
Fondi di riserva	-	-	-	-	-	-
Fondi speciali per la copertura di nuove leggi di spesa	-	-	-	-	-	-
Debito pubblico (34)	-	760	828.858	-	828.858	829.618
Oneri per il servizio del debito statale (34.1)	-	220	-	-	-	220
Oneri finanziari su titoli del debito statale	-	22	-	-	-	22
Oneri finanziari su buoni postali fruttiferi	-	-	-	-	-	-
Oneri finanziari su giacenze conti correnti postali	-	198	-	-	-	198
Oneri per la gestione del debito	-	-	-	-	-	-
Rimborsi del debito statale (34.2)	-	539	828.858	-	828.858	829.397
Rimborso titoli del debito statale	-	343	828.858	-	828.858	829.202
Rimborso buoni postali	-	-	-	-	-	-
Rimborso alla Banca d'Italia del controvalore delle monete metalliche in lire	-	196	-	-	-	196

TABELLA N. 19.1		RESIDUI DA IMPEGNI E RESIDUI DI STANZIAMENTO				
		(MIGLIAIA DI EURO)				
AMMINISTRAZIONE/MISSIONE/PROGRAMMA/AZIONE	RESIDUI DA IMPEGNI		RESIDUI DI STANZIAMENTO		RESIDUI COMPLESSIVI (di cui residui di spesa delegata) E = A + D	
	(di cui residui di spesa delegata) A	(di cui residui di spesa delegata) B	PROVENIENTI DALLA COMPETENZA C	PROVENIENTI DA ESERCIZI PRECEDENTI D		TOTALE D = B + C
Passività a carico dello Stato	-	-	-	-	-	-
MINISTERO DELLO SVILUPPO ECONOMICO	2.046.611	1.205.055	495.585	1.700.640	3.747.250	
Competitività e sviluppo delle imprese (11)	(5.168)	874.987	463.551	1.338.538	(5.168)	
Promozione e attuazione di politiche di sviluppo, competitività e innovazione, di responsabilità sociale d'impresa e movimento cooperativo (11.5)	1.931.555 (3.989)	724.810	192.402	917.212	3.270.093 (3.989)	
Spese di personale per il programma	7.989 (3.488)	-	-	-	925.201 (3.488)	
Promozione delle PMI, delle start up, della responsabilità sociale e del movimento cooperativo	31	-	-	-	31	
Politica industriale e politiche per la competitività	-	-	-	-	-	
Vigilanza sul sistema cooperativo e sulle società (11.6)	773	-	-	-	773	
Spese di personale per il programma	-	-	-	-	-	
Vigilanza sulle società fiduciarie e di revisione, sul sistema cooperativo e registro delle imprese	7.184 (3.488)	724.810	192.402	917.212	924.396 (3.488)	
Gestione delle procedure di liquidazione coatta amministrativa di enti cooperativi e società fiduciarie	3.387	125	15	140	3.526	
Incentivazione del sistema produttivo (11.7)	-	-	-	-	-	
Spese di personale per il programma	39	-	-	-	39	
Finanziamenti agevolati, contributi in c/interessi e in c/capitale, per lo sviluppo delle imprese	-	61	7	67	3.398	
	3.330	64	8	73	90	
	-	132.754	270.521	403.275	629.683 (501)	
	226.408 (501)	-	-	-	59	
	59	-	-	-	-	
	-	132.658	270.468	403.127	624.433 (501)	
	221.307 (501)	-	-	-	-	

RESIDUI DA IMPEGNI E RESIDUI DI STANZIAMENTO

(MIGLIAIA DI EURO)

AMMINISTRAZIONE/MISSIONE/PROGRAMMA/AZIONE	RESIDUI DA IMPEGNI		RESIDUI DI STANZIAMENTO			RESIDUI COMPLESSIVI (di cui residui di spesa delegata) E = A + D
	(di cui residui di spesa delegata) A		PROVENIENTI DALLA COMPETENZA B	PROVENIENTI DA ESERCIZI PRECEDENTI C	TOTALE D = B + C	
Garanzie e sostegno al credito alle PMI	5.042	96	52	148	5.190	
Lotta alla contraffazione e tutela della proprietà industriale (11.10)	-	15.724	7	15.731	-	
Spese di personale per il programma	1.318	-	-	-	17.049	
Tutela, incentivazione e valorizzazione della proprietà industriale e contrasto dei fenomeni contraffattivi	18	-	-	-	18	
Partecipazione agli organismi internazionali per la difesa della proprietà industriale	-	15.724	7	15.731	-	
1.300	-	-	-	-	17.031	
Coordinamento dell'azione amministrativa e dei programmi per la competitività e lo sviluppo delle imprese, la comunicazione e l'energia (11.11)	30	1.542	13	1.555	1.585	
Spese di personale per il programma	19	-	-	-	19	
Promozione e coordinamento interno all'Amministrazione e con soggetti pubblici e privati nazionali ed internazionali	12	1.542	13	1.555	1.566	
Riconversione industriale e grandi filiere produttive (11.12)	1.692.423	32	593	625	1.693.049	
Spese di personale per il programma	-	-	-	-	-	
Crisi industriali e grandi filiere produttive	19.197	12	3	14	19.211	
Interventi per l'innovazione del sistema produttivo del settore dell'aerospazio, della sicurezza e della difesa	1.388.134	12	2	13	1.388.147	
Ammortamento mutui per interventi nel settore dell'aerospazio, della sicurezza e della difesa	-	-	-	-	-	

TABELLA N. 19.1		RESIDUI DA IMPEGNI E RESIDUI DI STANZIAMENTO					
		(MIGLIAIA DI EURO)					
AMMINISTRAZIONE/MISSIONE/PROGRAMMA/AZIONE	RESIDUI DA IMPEGNI		RESIDUI DI STANZIAMENTO			RESIDUI COMPLESSIVI (di cui residui di spesa delegata) E = A + D	
	(di cui residui di spesa delegata) A		PROVENIENTI DALLA COMPETENZA B	PROVENIENTI DA ESERCIZI PRECEDENTI C	TOTALE D = B + C		
Realizzazione di progetti di ricerca e sviluppo tecnologico dell'industria aeronautica	285.092	9	589	598	598	285.690	
Regolazione dei mercati (12)	34.832	1.048	43	1.092	1.092	35.924	
Vigilanza sui mercati e sui prodotti, promozione della concorrenza e tutela dei consumatori (12.4)	34.832	1.048	43	1.092	1.092	35.924	
Spese di personale per il programma	37	-	-	-	-	37	
Armonizzazione del mercato, concorrenza, tutela dei consumatori e vigilanza sui Fondi CONSAP	34.492	31	27	58	58	34.550	
Vigilanza e controllo nel settore della sicurezza e conformità dei prodotti e degli impianti industriali, della metrologia legale, e su enti e organismi di normazione, di accreditamento e notificati e sul sistema camerale	303	1.017	17	1.034	1.034	1.337	
Comunicazioni (15)	74.294 (1.178)	300.756	20.303	321.059	321.059	395.353 (1.178)	
Pianificazione, regolamentazione tecnica e valorizzazione dello spettro radio (15.5)	46	150	16	166	166	212	
Spese di personale per il programma	30	-	-	-	-	30	
Pianificazione, gestione e regolamentazione, in ambito nazionale ed internazionale, dello spettro radio, controllo tecnico delle comunicazioni elettroniche e radiodiffusione	16	150	16	166	166	182	
Servizi di Comunicazione Elettronica, di Radiodiffusione e Postali (15.8)	72.101	297.985	19.206	317.191	317.191	389.292	
Spese di personale per il programma	41	-	-	-	-	41	
Sostegno finanziario all'emittenza radio televisiva anche in ambito locale	16.155	116.331	9	116.340	116.340	132.495	

RESIDUI DA IMPEGNI E RESIDUI DI STANZIAMENTO

TABELLA N. 19.1

(MIGLIAIA DI EURO)

AMMINISTRAZIONE/MISSIONE/PROGRAMMA/AZIONE	RESIDUI DA IMPEGNI (di cui residui di spesa delegata)		RESIDUI DI STANZIAMENTO			RESIDUI COMPLESSIVI (di cui residui di spesa delegata) E = A + D
	A		PROVENIENTI DALLA COMPETENZA B	PROVENIENTI DA ESERCIZI PRECEDENTI C	TOTALE D = B + C	
Regolamentazione e gestione delle comunicazioni elettroniche e cooperazione internazionale in campo postale	55.905		181.654	19.197	200.851	256.756
Attività territoriali in materia di comunicazioni e di vigilanza sui mercati e sui prodotti (15.9)	2.147 (1.178)		2.621	1.081	3.702	5.849 (1.178)
Spese di personale per il programma	346		-	-	-	346
Rilascio di titoli abilitativi, vigilanza, controllo ispettivo - anche in conto terzi - in materia di comunicazioni, coordinamento sportelli territoriali per l'utenza	1.801 (1.178)		2.621	1.081	3.702	5.503 (1.178)
Ricerca e innovazione (17)	421		3.771	5.062	8.833	9.254
Ricerca, innovazione, tecnologie e servizi per lo sviluppo delle comunicazioni e della società dell'informazione (17.18)	421		3.771	5.062	8.833	9.254
Spese di personale per il programma	42		-	-	-	42
Ricerca, sperimentazioni e servizi per le comunicazioni, nuove tecnologie e sicurezza informatica	378		3.771	5.062	8.833	9.211
Servizi istituzionali e generali delle amministrazioni pubbliche (32)	5.509		24.494	6.625	31.118	36.627
Indirizzo politico (32.2)	448		101	59	160	609
Ministro e Sottosegretari di Stato	-		-	-	-	-
Indirizzo politico-amministrativo	444		101	59	160	604
Valutazione e controllo strategico (OIV)	4		-	-	-	4

TABELLA N. 19.1		RESIDUI DA IMPEGNI E RESIDUI DI STANZIAMENTO				
		(MIGLIAIA DI EURO)				
AMMINISTRAZIONE/MISSIONE/PROGRAMMA/AZIONE	RESIDUI DA IMPEGNI		RESIDUI DI STANZIAMENTO			RESIDUI COMPLESSIVI (di cui residui di spesa delegata) E = A + D
	(di cui residui di spesa delegata)	A	PROVENIENTI DALLA COMPETENZA B	PROVENIENTI DA ESERCIZI PRECEDENTI C	TOTALE D = B + C	
Fondi da ripartire alimentati dal riaccertamento dei residui passivi perenti	-	-	-	-	-	-
Servizi e affari generali per le amministrazioni di competenza (32.3)	5.061	24.393	6.565	30.958	36.019	
Spese di personale per il programma	120	-	-	120	120	
Gestione del personale	972	11.247	-	11.247	12.220	
Gestione comune dei beni e servizi	3.968	13.145	6.565	19.711	23.679	
MINISTERO DEL LAVORO E DELLE POLITICHE SOCIALI	12.566.402	2.266.871	3.285.808	5.552.679	18.119.081	
	(46)				(46)	
Diritti sociali, politiche sociali e famiglia (24)	4.354.830	173	3	176	4.355.006	
Terzo settore (associazionismo, volontariato, Onlus e formazioni sociali) e responsabilit� sociale delle imprese e delle organizzazioni (24.2)	168.933	2	2	4	168.936	
Spese di personale per il programma	-	-	-	-	-	
Sviluppo, promozione, monitoraggio e controllo delle organizzazioni di terzo settore	168.933	2	2	4	168.936	
Trasferimenti assistenziali a enti previdenziali, finanziamento nazionale spesa sociale, programmazione, monitoraggio e valutazione politiche sociali e di inclusione attiva (24.12)	4.185.897	172	1	173	4.186.070	
Spese di personale per il programma	2	-	-	-	2	
Concorso dello Stato alle politiche sociali erogate a livello territoriale	524.138	170	-	170	524.309	

TABELLA N. 19.1
RESIDUI DA IMPEGNI E RESIDUI DI STANZIAMENTO

(MIGLIAIA DI EURO)

AMMINISTRAZIONE/MISSIONE/PROGRAMMA/AZIONE	RESIDUI DA IMPEGNI (di cui residui di spesa delegata)		RESIDUI DI STANZIAMENTO			RESIDUI COMPLESSIVI (di cui residui di spesa delegata) E = A + D
	A		PROVENIENTI DALLA COMPETENZA B	PROVENIENTI DA ESERCIZI PRECEDENTI C	TOTALE D = B + C	
Invalidi civili, non autosufficienti, persone con disabilità	1.469.695	-	-	-	-	1.469.696
Politiche per l'infanzia e la famiglia	1.003.654	-	-	-	-	1.003.655
Assegni e pensioni sociali	20	-	-	-	-	21
Lotta contro la povertà	836.934	-	-	-	-	836.934
Contributo dello Stato al funzionamento della GIAS per le politiche assistenziali	-	-	-	-	-	-
Reddito di cittadinanza	351.454	-	-	-	-	351.454
Politiche previdenziali (25)	2.762.723	-	673	1	674	2.763.397
Previdenza obbligatoria e complementare, assicurazioni sociali (25.3)	2.762.723	-	673	1	674	2.763.397
Spese di personale per il programma	16	-	-	-	-	16
Prepensionamenti	54.458	-	-	-	-	54.458
Pensioni d'annata (Sostegno ai trattamenti pensionistici anteriori al 1988)	-	-	-	-	-	-
Potenziamento e promozione del ruolo sistemico della previdenza complementare	-	-	-	-	-	-
Agevolazioni contributive, sottocontribuzioni ed esoneri per incentivare l'occupazione	1.166.253	-	670	-	670	1.166.923
Agevolazioni contributive, sottocontribuzioni ed esoneri per il sostegno allo sviluppo di particolari settori o territori svantaggiati	1.379.546	-	-	-	-	1.379.546

RESIDUI DA IMPEGNI E RESIDUI DI STANZIAMENTO

TABELLA N. 19.1

(MIGLIAIA DI EURO)

AMMINISTRAZIONE/MISSIONE/PROGRAMMA/AZIONE	RESIDUI DA IMPEGNI (di cui residui di spesa delegata)		RESIDUI DI STANZIAMENTO			RESIDUI COMPLESSIVI (di cui residui di spesa delegata) E = A + D
	A		PROVENIENTI DALLA COMPETENZA B	PROVENIENTI DA ESERCIZI PRECEDENTI C	TOTALE D = B + C	
Tutela previdenziale obbligatoria della maternità e della famiglia	-	-	-	-	-	-
Finanziamento e vigilanza degli istituti di patronato	68.740	-	-	-	-	68.740
Contributo dello Stato al funzionamento della GIAS per le politiche previdenziali	-	-	-	-	-	-
Attività di gestione dei trasferimenti dello Stato per le politiche previdenziali	-	69	3	1	4	73
Sostegno alle gestioni previdenziali	93.640	-	-	-	-	93.640
Politiche per il lavoro (26)	5.443.672 (46)	2.265.895	3.285.763	5.551.659	10.995.331 (46)	
Politiche passive del lavoro e incentivi all'occupazione (26.6)	3.853.262 (46)	2.225.829	3.272.407	5.498.236	9.351.498 (46)	
Spese di personale per il programma	3	-	-	-	3	
Trattamenti di integrazione salariale in costanza di rapporto di lavoro e indennità collegate alla cessazione del rapporto di lavoro	1.250.060	-	12.034	12.034	1.262.096	
Sostegno e promozione dell'occupazione e del reddito (46)	2.603.199 (46)	2.225.828	3.260.373	5.486.201	8.089.400 (46)	
Coordinamento e integrazione delle politiche del lavoro e delle politiche sociali, innovazione e coordinamento amministrativo (26.7)	123	1	1	2	125	
Spese di personale per il programma	7	-	-	-	7	
Integrazione e monitoraggio delle politiche del lavoro e delle politiche sociali e coordinamento amministrativo	115	1	1	2	117	

TABELLA N. 19.1 RESIDUI DA IMPEGNI E RESIDUI DI STANZIAMENTO

(MIGLIAIA DI EURO)

AMMINISTRAZIONE/MISSIONE/PROGRAMMA/AZIONE	RESIDUI DA IMPEGNI (di cui residui di spesa delegata)		RESIDUI DI STANZIAMENTO			RESIDUI COMPLESSIVI (di cui residui di spesa delegata) E = A + D
	A		PROVENIENTI DALLA COMPETENZA B	PROVENIENTI DA ESERCIZI PRECEDENTI C	TOTALE D = B + C	
Supporto tecnico per la formazione, il lavoro e le politiche sociali	-	-	-	-	-	-
Politiche di regolamentazione in materia di rapporti di lavoro (26.8)	4.050	-	202	2	203	4.254
Spese di personale per il programma	4	-	-	-	-	4
Disciplina dei rapporti di lavoro, rappresentatività sindacale e scioperi	652	-	202	2	203	856
Accertamenti medico-legali sulle assenze dei dipendenti pubblici	3.394	-	-	-	-	3.394
Contrasto al lavoro nero e irregolare, prevenzione e osservanza delle norme di legislazione sociale e del lavoro (26.9)	31.558	-	23.893	-	23.893	55.450
Contrasto all'illegalità del lavoro, prevenzione e sicurezza sui luoghi di lavoro mediante l'attività ispettiva svolta dall'Ispettorato nazionale del lavoro	31.558	-	23.893	-	23.893	55.450
Politiche attive del lavoro, rete dei servizi per il lavoro e la formazione (26.10)	1.375.840	-	5.482	-	5.482	1.381.322
Spese di personale per il programma	3	-	-	-	-	3
Promozione e realizzazione di interventi a favore dell'inserimento lavorativo e della formazione professionale dei lavoratori svolta dall'Agenzia nazionale per le politiche attive del lavoro (ANPAL)	1.375.838	-	5.482	-	5.482	1.381.319
Previdenza in materia di salute e sicurezza nei luoghi di lavoro (26.11)	158.979	-	81	-	82	159.061
Spese di personale per il programma	-	-	-	-	-	-
	-	-	-	-	-	-

TABELLA N. 19.1		RESIDUI DA IMPEGNI E RESIDUI DI STANZIAMENTO				
		(MIGLIAIA DI EURO)				
AMMINISTRAZIONE/MISSIONE/PROGRAMMA/AZIONE	RESIDUI DA IMPEGNI		RESIDUI DI STANZIAMENTO			RESIDUI COMPLESSIVI (di cui residui di spesa delegata) E = A + D
	(di cui residui di spesa delegata) A	PROVENIENTI DALLA COMPETENZA B	PROVENIENTI DA ESERCIZI PRECEDENTI C	TOTALE D = B + C		
Previdenza in materia di salute e sicurezza sui luoghi di lavoro e sostegno alle famiglie delle vittime di infortuni sul lavoro	16	81	-	82	98	
Indennizzi e incentivi in materia di infortuni e malattie professionali	158.963	-	-	-	158.963	
Sistemi informativi per il monitoraggio e lo sviluppo delle politiche sociali e del lavoro, logistica e servizi di comunicazione istituzionale (26.12)	19.860	10.408	13.353	23.761	43.621	
Spese di personale per il programma	6	-	-	-	6	
Promozione e realizzazione del sistema informativo del lavoro, compreso quello dell'attività di vigilanza sul lavoro	19.854	10.408	13.353	23.761	43.615	
Immigrazione, accoglienza e garanzia dei diritti (27)	4.325	1	1	2	4.327	
Flussi migratori per motivi di lavoro e politiche di integrazione sociale delle persone immigrate (27.6)	4.325	1	1	2	4.327	
Spese di personale per il programma	2	-	-	-	2	
Politiche sui flussi migratori e di integrazione sociale	4.323	1	1	2	4.326	
Servizi istituzionali e generali delle amministrazioni pubbliche (32)	852	129	39	168	1.020	
Indirizzo politico (32.2)	397	20	19	39	436	
Ministro e Sottosegretari di Stato	-	-	-	-	-	
Indirizzo politico-amministrativo	377	20	19	39	416	

TABELLA N. 19.1 RESIDUI DA IMPEGNI E RESIDUI DI STANZIAMENTO

(MIGLIAIA DI EURO)

AMMINISTRAZIONE/MISSIONE/PROGRAMMA/AZIONE	RESIDUI DA IMPEGNI (di cui residui di spesa delegata)		RESIDUI DI STANZIAMENTO			RESIDUI COMPLESSIVI (di cui residui di spesa delegata) E = A + D
	A		PROVENIENTI DALLA COMPETENZA B	PROVENIENTI DA ESERCIZI PRECEDENTI C	TOTALE D = B + C	
Valutazione e controllo strategico (OIV)	20	-	-	-	-	20
Fondi da ripartire alimentati dal riaccertamento dei residui passivi perenti	-	-	-	-	-	-
Servizi e affari generali per le amministrazioni di competenza (32.3)	454	-	109	21	129	584
Spese di personale per il programma	8	-	-	-	-	8
Gestione del personale	142	-	82	-	82	224
Gestione comune dei beni e servizi	305	-	27	21	48	352
MINISTERO DELLA GIUSTIZIA	492.242	-	90.662	88.324	178.986	671.228
Giustizia (6)	(221.834)	-	90.499	88.032	178.531	(221.834)
Amministrazione penitenziaria (6.1)	489.346	-	51.096	49.594	100.691	667.877
Spese di personale per il programma (personale amministrativo e magistrati)	(221.630)	-	-	-	-	(221.630)
Spese di personale per il programma (polizia penitenziaria)	73.476	-	-	-	-	174.167
Servizi tecnici e logistici connessi alla custodia delle persone detenute	(21.763)	-	-	-	-	(21.763)
Accoglienza, trattamento penitenziario e politiche di reinserimento delle persone sottoposte a misure giudiziarie	29	-	2.152	2.218	4.370	29
Realizzazione di nuove infrastrutture, potenziamento e ristrutturazione nell'ambito dell'edilizia carceraria	123	-	2.519	3.845	6.364	123
	(26)	-	46.398	43.494	89.892	(26)
	36.319	-	-	-	-	40.689
	(6.823)	-	-	-	-	(6.823)
	12.323	-	-	-	-	18.687
	(7.847)	-	-	-	-	(7.847)
	21.976	-	-	-	-	111.867
	(5.340)	-	-	-	-	(5.340)

TABELLA N. 19.1		RESIDUI DA IMPEGNI E RESIDUI DI STANZIAMENTO				
		(MIGLIAIA DI EURO)				
AMMINISTRAZIONE/MISSIONE/PROGRAMMA/AZIONE	RESIDUI DA IMPEGNI		RESIDUI DI STANZIAMENTO			RESIDUI COMPLESSIVI (di cui residui di spesa delegata) E = A + D
	(di cui residui di spesa delegata) A		PROVENIENTI DALLA COMPETENZA B	PROVENIENTI DA ESERCIZI PRECEDENTI C	TOTALE D = B + C	
Supporto per l'erogazione dei servizi penitenziari	2.537 (1.603)		28	37	65	2.602 (1.603)
Gestione e assistenza del personale del programma Amministrazione penitenziaria	170 (124)		-	-	-	170 (124)
Giustizia civile e penale (6.2)	275.976 (63.853)		36.965	37.322	74.288	350.263 (63.853)
Spese di personale per il programma (personale civile)	1.543 (1.418)		-	-	-	1.543 (1.418)
Spese di personale per il programma (magistrati)	508 (508)		-	-	-	508 (508)
Attività di verbalizzazione atti processuali e videoconferenza nell'ambito dei procedimenti giudiziari	5.087		-	-	-	5.087
Funzionamento della Scuola Superiore della Magistratura	-		-	-	-	-
Sviluppo degli strumenti di innovazione tecnologica in materia informatica e telematica per l'erogazione dei servizi di giustizia	98.145 (98)		19.128	-	19.128	117.272 (98)
Funzionamento uffici giudiziari	170.693 (61.829)		17.838	37.322	55.160	225.852 (61.829)
Efficientamento del sistema giudiziario	-		-	-	-	-
Giustizia minorile e di comunità (6.3)	7.365 (4.252)		2.438	1.115	3.553	10.918 (4.252)
Spese di personale per il programma (personale amministrativo e magistrati)	83 (39)		-	-	-	83 (39)
Spese di personale per il programma (polizia penitenziaria)	2		-	-	-	2
Trattamento, interventi e politiche di reinserimento delle persone sottoposte a misure giudiziarie, attuazione provvedimenti autorità giudiziaria	2.247 (1.372)		455	-	455	2.702 (1.372)

RESIDUI DA IMPEGNI E RESIDUI DI STANZIAMENTO

(MIGLIAIA DI EURO)

AMMINISTRAZIONE/MISSIONE/PROGRAMMA/AZIONE	RESIDUI DA IMPEGNI		RESIDUI DI STANZIAMENTO			RESIDUI COMPLESSIVI (di cui residui di spesa delegata) E = A + D
	(di cui residui di spesa delegata) A		PROVENIENTI DALLA COMPETENZA B	PROVENIENTI DA ESERCIZI PRECEDENTI C	TOTALE D = B + C	
Realizzazione di nuove infrastrutture, potenziamento e ristrutturazione per la giustizia minorile e di comunità	3.779 (2.101)		1.983	1.115	3.098	6.878 (2.101)
Supporto per l'erogazione dei servizi per la giustizia minorile e di comunità	1.096 (638)		-	-	-	1.096 (638)
Cooperazione internazionale in materia civile minorile	32		-	-	-	32
Gestione del personale per il programma Giustizia minorile e di comunità	126 (101)		-	-	-	126 (101)
Servizi di gestione amministrativa per l'attività giudiziaria (6.6)	132.529 (131.761)		-	-	-	132.529 (131.761)
Spese di personale per il programma (personale civile)	-		-	-	-	-
Spese di personale per il programma (magistrati)	-		-	-	-	-
Magistratura onoraria	18.696 (18.696)		-	-	-	18.696 (18.696)
Supporto allo svolgimento dei procedimenti giudiziari attraverso le spese di giustizia	76.412 (76.301)		-	-	-	76.412 (76.301)
Supporto allo svolgimento dei procedimenti giudiziari attraverso intercettazioni	17.919 (17.919)		-	-	-	17.919 (17.919)
Equa riparazione in caso di violazione del termine ragionevole del processo	16.171 (16.123)		-	-	-	16.171 (16.123)
Supporto all'erogazione dei servizi di giustizia	1.415 (816)		-	-	-	1.415 (816)
Cooperazione internazionale in materia civile e penale	521 (521)		-	-	-	521 (521)
Abilitazione alla professione forense e accesso alla professione notarile	1.396 (1.387)		-	-	-	1.396 (1.387)

TABELLA N. 19.1		RESIDUI DA IMPEGNI E RESIDUI DI STANZIAMENTO				
		(MIGLIAIA DI EURO)				
AMMINISTRAZIONE/MISSIONE/PROGRAMMA/AZIONE	RESIDUI DA IMPEGNI (di cui residui di spesa delegata)		RESIDUI DI STANZIAMENTO			RESIDUI COMPLESSIVI (di cui residui di spesa delegata) E = A + D
	A	B	PROVENIENTI DALLA COMPETENZA B	PROVENIENTI DA ESERCIZI PRECEDENTI C	TOTALE D = B + C	
Servizi istituzionali e generali delle amministrazioni pubbliche (32)	2.896 (204)	163	292	455	3.351 (204)	
Indirizzo politico (32.2)	570	151	292	443	1.013	
Ministro e Sottosegretari di Stato	-	-	-	-	-	
Indirizzo politico-amministrativo	568	151	292	443	1.011	
Valutazione e controllo strategico (OIV)	2	-	-	-	2	
Fondi da ripartire alimentati dal riaccertamento dei residui passivi perenti	-	-	-	-	-	
Servizi e affari generali per le amministrazioni di competenza (32.3)	2.326 (204)	12	-	12	2.338 (204)	
Spese di personale per il programma	-	-	-	-	-	
Gestione del personale	793	-	-	-	793	
Gestione comune dei beni e servizi	1.534 (204)	12	-	12	1.546 (204)	
MINISTERO DEGLI AFFARI ESTERI E DELLA COOPERAZIONE INTERNAZIONALE	181.516 (563)	142.716	105.111	247.827	429.343 (563)	
L'Italia in Europa e nel mondo (4)	94.019 (488)	74.276	18.958	93.234	187.252 (488)	
Protocollo internazionale (4.1)	275 (202)	85	-	85	360 (202)	
Spese di personale per il programma	-	84	-	84	84	

TABELLA N. 19.1
RESIDUI DA IMPEGNI E RESIDUI DI STANZIAMENTO

(MIGLIAIA DI EURO)

AMMINISTRAZIONE/MISSIONE/PROGRAMMA/AZIONE	RESIDUI DA IMPEGNI (di cui residui di spesa delegata)		RESIDUI DI STANZIAMENTO			RESIDUI COMPLESSIVI (di cui residui di spesa delegata) E = A + D
	A		PROVENIENTI DALLA COMPETENZA B	PROVENIENTI DA ESERCIZI PRECEDENTI C	TOTALE D = B + C	
Visite ufficiali, eventi internazionali e rapporti con il corpo diplomatico-consolare	275 (202)	-	-	-	-	276 (202)
Cooperazione allo sviluppo (4.2)	64.666	402	402	-	402	65.067
Spese di personale per il programma	-	401	401	-	401	401
Partecipazione italiana alla cooperazione allo sviluppo in ambito europeo e multilaterale	-	-	-	-	-	-
Attività di indirizzo, valutazione e controllo della cooperazione allo sviluppo	432	-	-	-	-	432
Attuazione delle politiche di cooperazione mediante l'Agenzia Italiana per la Cooperazione allo Sviluppo	64.234	-	-	-	-	64.234
Cooperazione economica e relazioni internazionali (4.4)	7.774	664	664	-	664	8.438
Spese di personale per il programma	5	654	654	-	654	659
Cooperazione politica ed economica con i paesi e le organizzazioni regionali dell'Asia, dell'America Latina e dell'Africa subsahariana	7.717	11	11	-	11	7.728
Cooperazione multilaterale in campo economico, commerciale e finanziario	52	-	-	-	-	52
Promozione della pace e sicurezza internazionale (4.6)	5.462 (263)	5.506	5.506	-	5.506	10.968 (263)
Spese di personale per il programma	-	712	712	-	712	712
Rapporti politici internazionali e diritti umani	79 (29)	11	11	-	11	90 (29)

TABELLA N. 19.1		RESIDUI DA IMPEGNI E RESIDUI DI STANZIAMENTO				
		(MIGLIAIA DI EURO)				
AMMINISTRAZIONE/MISSIONE/PROGRAMMA/AZIONE	RESIDUI DA IMPEGNI		RESIDUI DI STANZIAMENTO			RESIDUI COMPLESSIVI (di cui residui di spesa delegata) E = A + D
	(di cui residui di spesa delegata) A		PROVENIENTI DALLA COMPETENZA B	PROVENIENTI DA ESERCIZI PRECEDENTI C	TOTALE D = B + C	
Sicurezza, disarmo e processi di stabilizzazione nelle aree di crisi	5.383 (234)	-	4.783	-	4.783	10.166 (234)
Integrazione europea (4.7)	168	-	1.457	-	1.457	1.625
Spese di personale per il programma	-	-	479	-	479	479
Politiche dell'Unione Europea	27	-	45	-	45	72
Accordi economici e politiche di sviluppo con i Paesi dell'Europa	141	-	932	-	932	1.074
Italiani nel mondo e politiche migratorie (4.8)	3	-	326	-	326	329
Spese di personale per il programma	-	-	317	-	317	317
Politiche e servizi per gli italiani nel mondo	3	-	-	-	-	3
Cooperazione migratoria	-	-	8	-	8	8
Presenza dello Stato all'estero tramite le strutture diplomatico-consolari (4.12)	3.752	-	51.798	18.958	70.755	74.507
Spese di personale per il programma	-	-	-	-	-	-
Funzionamento delle strutture diplomatico-consolari e attività istituzionali delle sedi all'estero	3.752	-	51.798	18.958	70.755	74.507
Rappresentanza all'estero e servizi ai cittadini e alle imprese (4.13)	6.475	-	11.987	-	11.987	18.462
Spese di personale per il programma all'estero	-	-	8.344	-	8.344	8.344

TABELLA N. 19.1
RESIDUI DA IMPEGNI E RESIDUI DI STANZIAMENTO

(MIGLIAIA DI EURO)

AMMINISTRAZIONE/MISSIONE/PROGRAMMA/AZIONE	RESIDUI DA IMPEGNI (di cui residui di spesa delegata)		RESIDUI DI STANZIAMENTO			RESIDUI COMPLESSIVI (di cui residui di spesa delegata) E = A + D
	A	B	PROVENIENTI DALLA COMPETENZA	PROVENIENTI DA ESERCIZI PRECEDENTI	TOTALE D = B + C	
Risorse connesse all'impiego di personale all'estero	6.458	3.621	-	-	3.621	10.080
Programmazione, distribuzione ed avvicendamento del personale in Italia e all'estero, servizi ed aggiornamento professionale	17	21	-	-	21	38
Coordinamento dell'Amministrazione in ambito internazionale (4.14)	111	705	-	-	705	816
Spese di personale per il programma	-	440	-	-	440	441
Programmazione e coordinamento dell'Amministrazione	7	15	-	-	15	22
Tutela dei connazionali nelle crisi internazionali	103	250	-	-	250	353
Attività di controllo e prevenzione dell'autorità nazionale - UAMA	-	-	-	-	-	-
Sicurezza delle strutture in Italia e all'estero e controlli ispettivi. (4.17)	1.743	881	-	-	881	2.624
Spese di personale per il programma	-	83	-	-	83	83
Sicurezza e controlli delle strutture dell'Amministrazione	1.743	798	-	-	798	2.541
Diplomazia pubblica e culturale (4.18)	3.589 (24)	467	-	-	467	4.056 (24)
Spese di personale per il programma	3	155	-	-	155	158
Promozione e diffusione della lingua e della cultura italiana all'estero	2.833 (24)	122	-	-	122	2.955 (24)
Risorse da destinare al personale in servizio presso le istituzioni scolastiche all'estero	-	-	-	-	-	-

RESIDUI DA IMPEGNI E RESIDUI DI STANZIAMENTO

TABELLA N. 19.1

(MIGLIAIA DI EURO)

AMMINISTRAZIONE/MISSIONE/PROGRAMMA/AZIONE	RESIDUI DA IMPEGNI (di cui residui di spesa delegata)		RESIDUI DI STANZIAMENTO			RESIDUI COMPLESSIVI (di cui residui di spesa delegata) E = A + D
	A		PROVENIENTI DALLA COMPETENZA B	PROVENIENTI DA ESERCIZI PRECEDENTI C	TOTALE D = B + C	
Attività di pianificazione delle politiche	-	726	190	-	190	916
Comunicazione istituzionale e rapporti con i media	-	27	-	-	-	27
Commercio internazionale ed internazionalizzazione del sistema produttivo (16)	-	62.048 (75)	12.959	48.608	61.566	123.614 (75)
Sostegno all'internazionalizzazione delle imprese e promozione del made in Italy (16.5)	-	62.048 (75)	12.959	48.608	61.566	123.614 (75)
Spese di personale per il programma	-	-	505	-	505	505
Agenzia per la promozione all'estero e l'internazionalizzazione delle imprese italiane	-	60.586	1.755	-	1.755	62.340
Internazionalizzazione del sistema produttivo e cooperazione scientifica e tecnologica in ambito internazionale	-	1.388	49	26	74	1.462
Piano straordinario del Made in Italy	-	75 (75)	10.650	48.582	59.232	59.307 (75)
Servizi istituzionali e generali delle amministrazioni pubbliche (32)	-	25.449	55.481	37.546	93.027	118.476
Indirizzo politico (32.2)	-	-	312	-	312	312
Ministro e Sottosegretari di Stato	-	-	-	-	-	-
Indirizzo politico-amministrativo	-	-	312	-	312	312
Valutazione e controllo strategico (OIV)	-	-	-	-	-	-
Fondi da ripartire alimentati dal riaccertamento dei residui Passivi perenti	-	-	-	-	-	-

TABELLA N. 19.1
RESIDUI DA IMPEGNI E RESIDUI DI STANZIAMENTO

(MIGLIAIA DI EURO)

AMMINISTRAZIONE/MISSIONE/PROGRAMMA/AZIONE	RESIDUI DA IMPEGNI (di cui residui di spesa delegata)		RESIDUI DI STANZIAMENTO			RESIDUI COMPLESSIVI (di cui residui di spesa delegata) E = A + D
	A	B	C	D	TOTALE D = B + C	
Servizi e affari generali per le amministrazioni di competenza (32.3)	25.449	55.169	37.546	92.715	118.165	-
Spese di personale per il programma	1	4	-	4	5	-
Gestione del personale	1.473	502	-	502	1.975	-
Gestione comune dei beni e servizi, ivi inclusi i sistemi informativi	23.975	54.664	37.546	92.210	116.185	-
MINISTERO DELL'ISTRUZIONE	3.615.429	791.824	163.346	955.169	4.570.598	-
Istruzione scolastica (22)	3.580.988	782.538	135.318	917.855	4.498.844	-
Programmazione e coordinamento dell'istruzione (22.1)	341.377	571.831	15.100	586.931	928.308	-
Spese di personale per il programma	-	-	-	-	-	-
Interventi per la sicurezza nelle scuole statali e per l'edilizia scolastica	-	-	-	-	-	-
Supporto alla programmazione e al coordinamento dell'istruzione scolastica	341.377	571.831	15.100	586.931	928.308	-
Sviluppo del sistema istruzione scolastica, diritto allo studio ed edilizia scolastica (22.8)	2.586.206	192.882	120.212	313.094	2.899.301	-
Spese di personale per il programma	68	-	-	-	68	-
Promozione e sostegno a iniziative di educazione, inclusa la tutela delle minoranze linguistiche	3.546	23	23	45	3.591	-
Lotta alla dispersione scolastica, orientamento e prevenzione del disagio giovanile	2.241	-	-	-	2.241	-

TABELLA N. 19.1		RESIDUI DA IMPEGNI E RESIDUI DI STANZIAMENTO				
		(MIGLIAIA DI EURO)				
AMMINISTRAZIONE/MISSIONE/PROGRAMMA/AZIONE	RESIDUI DA IMPEGNI (di cui residui di spesa delegata)	RESIDUI DI STANZIAMENTO			RESIDUI COMPLESSIVI (di cui residui di spesa delegata) E = A + D	
	A	PROVENIENTI DALLA COMPETENZA B	PROVENIENTI DA ESERCIZI PRECEDENTI C	TOTALE D = B + C		
Valorizzazione e promozione delle eccellenze	245	-	-	-	245	
Sostegno alle famiglie per il diritto allo studio	-	-	-	-	-	
Cooperazione in materia culturale	57	-	-	-	57	
Interventi per la sicurezza nelle scuole statali e per l'edilizia scolastica	2.448.264	189.820	120.161	309.981	2.758.245	
Supporto all'innovazione e valutazione dell'istruzione scolastica	52.111	3.039	29	3.069	55.179	
Istituzioni scolastiche non statali (22.9)	81.964	-	-	-	81.964	
Trasferimenti e contributi per le scuole non statali	81.964	-	-	-	81.964	
Istruzione terziaria non universitaria e formazione professionale (22.15)	1.090	-	-	-	1.090	
Spese di personale per il programma	-	-	-	-	-	
Contributi agli Istituti Tecnici Superiori e ai percorsi Istruzione e Formazione Tecnica Superiore	1.090	-	-	-	1.090	
Realizzazione degli indirizzi e delle politiche in ambito territoriale in materia di istruzione (22.16)	1.919	35	5	40	1.959	
Spese di personale per il programma	425	-	-	-	425	
Organizzazione dei servizi sul territorio, coordinamento e vigilanza sulle attività degli istituti scolastici statali	1.494	35	5	40	1.534	
Istruzione del primo ciclo (22.17)	26.124	17.790	-	17.790	43.914	

TABELLA N. 19.1 RESIDUI DA IMPEGNI E RESIDUI DI STANZIAMENTO

(MIGLIAIA DI EURO)

AMMINISTRAZIONE/MISSIONE/PROGRAMMA/AZIONE	RESIDUI DA IMPEGNI (di cui residui di spesa delegata)		RESIDUI DI STANZIAMENTO			RESIDUI COMPLESSIVI (di cui residui di spesa delegata) E = A + D
	A		PROVENIENTI DALLA COMPETENZA B	PROVENIENTI DA ESERCIZI PRECEDENTI C	TOTALE D = B + C	
Spese di personale per il programma (docenti)	-	-	-	-	-	-
Spese di personale per il programma (dirigenti scolastici e personale ATA)	-	-	17.790	-	17.790	17.790
Interventi di integrazione scolastica degli studenti con bisogni educativi speciali incluse le spese del personale (docenti di sostegno)	-	-	-	-	-	-
Funzionamento degli istituti scolastici statali del primo ciclo	-	25.607	-	-	-	25.607
Continuità del servizio scolastico	-	376	-	-	-	376
Miglioramento dell'offerta formativa	-	141	-	-	-	141
Istruzione del secondo ciclo (22.18)	-	12.168	-	-	-	12.168
Spese di personale per il programma (docenti)	-	-	-	-	-	-
Spese di personale per il programma (dirigenti scolastici e personale ATA)	-	-	-	-	-	-
Interventi di integrazione scolastica degli studenti con bisogni educativi speciali incluse le spese del personale (docenti di sostegno)	-	-	-	-	-	-
Funzionamento degli istituti scolastici statali del secondo ciclo	-	11.700	-	-	-	11.700
Continuità del servizio scolastico	-	180	-	-	-	180
Miglioramento dell'offerta formativa	-	288	-	-	-	288

TABELLA N. 19.1		RESIDUI DA IMPEGNI E RESIDUI DI STANZIAMENTO				
(MIGLIAIA DI EURO)						
AMMINISTRAZIONE/MISSIONE/PROGRAMMA/AZIONE	RESIDUI DA IMPEGNI	RESIDUI DI STANZIAMENTO			RESIDUI COMPLESSIVI (di cui residui di spesa delegata) E = A + D	
	(di cui residui di spesa delegata) A	PROVENIENTI DALLA COMPETENZA B	PROVENIENTI DA ESERCIZI PRECEDENTI C	TOTALE D = B + C		
Reclutamento e aggiornamento dei dirigenti scolastici e del personale scolastico per l'istruzione (22.19)	530.140	-	-	-	530.140	
Spese di personale per il programma	10	-	-	-	10	
Reclutamento e aggiornamento dei dirigenti scolastici e del personale scolastico per l'istruzione del primo ciclo	347.995	-	-	-	347.995	
Reclutamento e aggiornamento dei dirigenti scolastici e del personale scolastico per l'istruzione del secondo ciclo	175.259	-	-	-	175.259	
Formazione iniziale, tirocinio e inserimento	6.876	-	-	-	6.876	
Servizi istituzionali e generali delle amministrazioni pubbliche (32)	34.441	9.286	28.028	37.314	71.755	
Indirizzo politico (32.2)	6.117	30	27	57	6.174	
Ministro e Sottosegretari di Stato	7	-	-	-	7	
Indirizzo politico-amministrativo	6.108	30	27	57	6.165	
Valutazione e controllo strategico (OIV)	2	-	-	-	2	
Servizi e affari generali per le amministrazioni di competenza (32.3)	28.324	9.256	28.001	37.257	65.580	
Spese di personale per il programma	57	-	-	-	57	
Gestione del personale	593	8.981	27.967	36.948	37.542	
Gestione comune dei beni e servizi	27.673	275	34	308	27.981	

TABELLA N. 19.1		RESIDUI DA IMPEGNI E RESIDUI DI STANZIAMENTO				
		(MIGLIAIA DI EURO)				
AMMINISTRAZIONE/MISSIONE/PROGRAMMA/AZIONE	RESIDUI DA IMPEGNI		RESIDUI DI STANZIAMENTO			RESIDUI COMPLESSIVI (di cui residui di spesa delegata) E = A + D
	(di cui residui di spesa delegata) A	(di cui residui di spesa delegata) B	PROVENIENTI DALLA COMPETENZA C	PROVENIENTI DA ESERCIZI PRECEDENTI D	TOTALE D = B + C	
MINISTERO DELL'INTERNO	9.440.718 (1.115.932)	652.338	262.586	914.924	10.355.642 (1.115.932)	
Amministrazione generale e supporto alla rappresentanza generale di Governo e dello Stato sul territorio (2)	34.584 (33.863)	3.328	982	4.310	38.894 (33.863)	
Attuazione delle funzioni del Ministero dell'Interno sul territorio tramite le strutture centrali e le Prefetture - Uffici Territoriali del Governo (2.2)	34.584 (33.863)	3.328	982	4.310	38.894 (33.863)	
Spese di personale per il programma	166 (166)	-	-	-	166 (166)	
Gestione e assistenza del personale degli Uffici Territoriali del Governo	-	-	-	-	-	
Contributo all'Agenzia dei beni confiscati	-	20	-	20	20	
Spese per la custodia dei veicoli sequestrati ed esercizio delle funzioni sanzionatorie amministrative nelle materie dematerializzate	11.244 (11.241)	29	2	31	11.275 (11.241)	
Gestione dei servizi logistici, amministrativi e del personale delle Prefetture per: ordine pubblico, sicurezza, cittadinanza e immigrazione e coordinamento con le autonomie territoriali	23.175 (22.456)	3.264	965	4.229	27.404 (22.456)	
Interventi per il Fondo delle vittime dell'usura e della mafia	-	15	15	30	30	
Relazioni finanziarie con le autonomie territoriali (3)	7.802.501 (3.130)	112.426	3.942	116.368	7.918.869 (3.130)	
Gestione dell'albo dei segretari comunali e provinciali (3.8)	1.224 (193)	986	39	1.025	2.249 (193)	
Spese di personale per il programma	2 (2)	986	-	986	988 (2)	

TABELLA N. 19.1		RESIDUI DA IMPEGNI E RESIDUI DI STANZIAMENTO					
		(MIGLIAIA DI EURO)					
AMMINISTRAZIONE/MISSIONE/PROGRAMMA/AZIONE	RESIDUI DA IMPEGNI		RESIDUI DI STANZIAMENTO			RESIDUI COMPLESSIVI (di cui residui di spesa delegata) E = A + D	
	(di cui residui di spesa delegata) A		PROVENIENTI DALLA COMPETENZA B	PROVENIENTI DA ESERCIZI PRECEDENTI C	TOTALE D = B + C		
Gestione e assistenza del personale dell'Albo dei segretari comunali	-	-	-	-	-	-	
Albo segretari comunali	598 (31)	-	-	28	28	626 (31)	
Formazione specialistica dei dirigenti delle amministrazioni locali	624 (160)	-	-	10	10	635 (160)	
Interventi e cooperazione istituzionale nei confronti delle autonomie locali (3.9)	94.797 (152)	34.987	3.694	38.681	38.681	133.478 (152)	
Spese di personale per il programma	-	-	-	-	-	-	
Servizi anagrafici, stato civile e formazione	9.557 (34)	8	1.062	1.070	1.070	10.627 (34)	
Servizi elettorali	70.526 (118)	2.119	2.547	4.666	4.666	75.192 (118)	
Supporto alle Amministrazioni sul territorio	11	28	70	98	98	108	
Gestione, assistenza e formazione della categoria dei segretari generali delle comunità montane e dei consorzi dei Comuni	11	-	-	-	-	11	
Gestione della carta d'identità elettronica	14.693	32.831	16	32.847	32.847	47.540	
Elaborazione, quantificazione e assegnazione delle risorse finanziarie da attribuire agli enti locali (3.10)	7.706.480 (2.785)	76.453	209	76.662	76.662	7.783.142 (2.785)	
Spese di personale per il programma	-	-	-	-	-	-	
Ripartizione risorse agli Enti Locali da devoluzione fiscalità	-	-	-	-	-	699.339	

TABELLA N. 19.1 RESIDUI DA IMPEGNI E RESIDUI DI STANZIAMENTO

(MIGLIAIA DI EURO)

AMMINISTRAZIONE/MISSIONE/PROGRAMMA/AZIONE	RESIDUI DA IMPEGNI		RESIDUI DI STANZIAMENTO			RESIDUI COMPLESSIVI (di cui residui di spesa delegata) E = A + D
	(di cui residui di spesa delegata) A		PROVENIENTI DALLA COMPETENZA B	PROVENIENTI DA ESERCIZI PRECEDENTI C	TOTALE D = B + C	
Attribuzione risorse agli Enti Locali a compensazione di minori entrate da fiscalità	575.374	-	18.000	-	18.000	593.374
Attribuzione contributi specifici in favore di determinati Enti Locali	5.858.801 (2.785)	-	850	-	850	5.859.651 (2.785)
Ammortamento mutui per interventi specifici a favore degli Enti Locali	40.809	-	-	-	-	40.809
Contributi a rimborso maggiori spese degli Enti Locali per contenimento tariffe servizi pubblici	4.427	-	-	-	-	4.427
Anticipazioni per risanamento Enti Locali e contributi in conto interessi per operazioni di indebitamento	57	-	-	-	-	57
Trasferimenti ai Comuni per il contrasto all'evasione fiscale e contributiva	35	-	-	-	-	35
Supporto all'attività di elaborazione e assegnazione dei trasferimenti erariali	135	-	100	209	309	444
Federalismo amministrativo	12.033	-	-	-	-	12.033
Concorso dello Stato al finanziamento dei bilanci degli Enti Locali	421.147	-	57.503	-	57.503	478.650
Contributi a Province e città metropolitane per interventi relativi alla viabilità e all'edilizia scolastica	94.323	-	-	-	-	94.323
Ordine pubblico e sicurezza (7)	505.524 (177.153)	-	291.121	162.206	453.327	958.851 (177.153)
Contrasto al crimine, tutela dell'ordine e della sicurezza pubblica (7.8)	343.937 (97.697)	-	174.874	100.426	275.300	619.237 (97.697)
Spese di personale per il programma (personale civile)	382 (270)	-	-	-	-	382 (270)

TABELLA N. 19.1

RESIDUI DA IMPEGNI E RESIDUI DI STANZIAMENTO

(MIGLIAIA DI EURO)

AMMINISTRAZIONE/MISSIONE/PROGRAMMA/AZIONE	RESIDUI DA IMPEGNI (di cui residui di spesa delegata)		RESIDUI DI STANZIAMENTO			RESIDUI COMPLESSIVI (di cui residui di spesa delegata) E = A + D
	A	B	PROVENIENTI DALLA COMPETENZA B	PROVENIENTI DA ESERCIZI PRECEDENTI C	TOTALE D = B + C	
Spese di personale per il programma (Polizia di Stato)	4.763 (3.179)	1.281	1.281	-	1.281	6.044 (3.179)
Gestione e assistenza del personale della Polizia di Stato	2.651 (2.408)	18	18	-	18	2.669 (2.408)
Formazione ed addestramento della Polizia di Stato	20.623 (15.244)	1.261	831	2.092	2.092	22.715 (15.244)
Potenziamento e ammodernamento della Polizia di Stato	173.191 (19.676)	154.011	92.865	246.876	246.876	420.067 (19.676)
Servizi di prevenzione, controllo del territorio e sicurezza stradale	92.103 (36.749)	11.011	1.300	12.311	12.311	104.413 (36.749)
Contrasto all'immigrazione clandestina e sicurezza delle frontiere e delle principali stazioni ferroviarie	49.437 (19.924)	7.121	5.430	12.551	12.551	61.988 (19.924)
Servizi speciali di pubblica sicurezza	786 (247)	171	171	958	171	958 (247)
Servizio permanente dell'Arma dei Carabinieri per la tutela dell'ordine e la sicurezza pubblica (7.9)	26.051 (16.500)	1.323	2.449	3.772	3.772	29.823 (16.500)
Risorse da assegnare per competenze accessorie destinate all'Arma dei Carabinieri	-	-	-	-	-	-
Partecipazione dell'Arma dei Carabinieri all'attività di prevenzione e contrasto al crimine	13.880 (9.420)	1.068	2.407	3.476	3.476	17.356 (9.420)
Partecipazione dell'Arma dei Carabinieri all'attività di ordine pubblico e pubblico soccorso	12.171 (7.080)	254	42	296	296	12.467 (7.080)
Pianificazione e coordinamento Forze di polizia (7.10)	135.536 (62.956)	114.924	59.331	174.255	174.255	309.791 (62.956)
Risorse da assegnare per competenze accessorie destinate alle Forze di Polizia	10.103 (9.577)	-	-	-	-	10.103 (9.577)
Formazione ed addestramento delle Forze di Polizia	8.596 (393)	12	12	12	12	8.608 (393)

RESIDUI DA IMPEGNI E RESIDUI DI STANZIAMENTO

TABELLA N. 19.1

(MIGLIAIA DI EURO)

AMMINISTRAZIONE/MISSIONE/PROGRAMMA/AZIONE	RESIDUI DA IMPEGNI (di cui residui di spesa delegata)		RESIDUI DI STANZIAMENTO			RESIDUI COMPLESSIVI (di cui residui di spesa delegata) E = A + D
	A	B	PROVENIENTI DALLA COMPETENZA B	PROVENIENTI DA ESERCIZI PRECEDENTI C	TOTALE D = B + C	
Potenziamento e ammodernamento delle Forze di Polizia	38.563 (7.483)	113.867	113.867	58.331	172.198	210.761 (7.483)
Partecipazione delle Forze di Polizia all'attività di contrasto al crimine	20.684 (16.047)	45	45	-	45	20.729 (16.047)
Partecipazione delle Forze di Polizia all'attività di ordine pubblico e pubblico soccorso	27.558 (21.314)	-	-	-	-	27.558 (21.314)
Spese di carattere riservato per: l'attuazione dei programmi di protezione, lotta alla criminalità organizzata, traffico illecito di stupefacenti	8.142 (8.142)	1.000	1.000	1.000	2.000	10.142 (8.142)
Speciali elargizioni in favore delle vittime del dovere e delle loro famiglie	-	-	-	-	-	-
Ammortamento mutui per potenziamento e ammodernamento delle Forze di Polizia	21.890	-	-	-	-	21.890
Soccorso civile (8)	158.482 (45.027)	184.941	184.941	56.062	241.003	399.485 (45.027)
Gestione del sistema nazionale di difesa civile (8.2)	7.590 (3.718)	1.993	1.993	4.212	6.204	13.794 (3.718)
Spese di personale per il programma	-	-	-	-	-	-
Attività di difesa civile	1.687 (1.586)	79	79	734	813	2.500 (1.586)
Assistenza alle popolazioni in occasione di pubbliche calamità	5.903 (2.132)	1.914	1.914	3.477	5.391	11.294 (2.132)
Prevenzione dal rischio e soccorso pubblico (8.3)	150.892 (41.310)	182.949	182.949	51.850	234.799	385.691 (41.310)
Spese di personale per il programma (personale civile)	1	-	-	-	-	1

TABELLA N. 19.1

RESIDUI DA IMPEGNI E RESIDUI DI STANZIAMENTO

(MIGLIAIA DI EURO)

AMMINISTRAZIONE/MISSIONE/PROGRAMMA/AZIONE	RESIDUI DA IMPEGNI (di cui residui di spesa delegata)		RESIDUI DI STANZIAMENTO			RESIDUI COMPLESSIVI (di cui residui di spesa delegata) E = A + D
	A	B	PROVENIENTI DALLA COMPETENZA B	PROVENIENTI DA ESERCIZI PRECEDENTI C	TOTALE D = B + C	
Spese di personale per il programma (Corpo Nazionale dei Vigili del Fuoco)	62 (2)	4.582	-	-	4.582	4.644 (2)
Gestione e assistenza del personale dei Vigili del Fuoco	579 (571)	-	-	-	-	579 (571)
Gestione del soccorso pubblico	23.044 (10.200)	8.627	15	-	8.642	31.686 (10.200)
Servizi di prevenzione incendi e di vigilanza antincendio	1.031 (162)	78	-	-	78	1.108 (162)
Prevenzione e contrasto dei rischi non convenzionali e funzionamento della rete nazionale per il rilevamento della ricaduta radioattiva	751 (592)	1.815	12	-	1.827	2.578 (592)
Concorso della flotta aerea del Corpo Nazionale dei Vigili del Fuoco alla lotta attiva agli incendi boschivi	10.061 (1.668)	2.810	-	-	2.810	12.871 (1.668)
Formazione ed addestramento dei Vigili del Fuoco	780 (773)	5.081	5	-	5.086	5.866 (773)
Ammodernamento e potenziamento dei Vigili del Fuoco	114.583 (27.343)	159.957	51.819	-	211.775	326.358 (27.343)
Speciali elargizioni in favore delle vittime del dovere e delle famiglie dei Vigili del Fuoco	-	-	-	-	-	-
Immigrazione, accoglienza e garanzia dei diritti (27)	924.951 (855.727)	29.731	30.684	-	60.415	985.366 (855.727)
Flussi migratori, interventi per lo sviluppo della coesione sociale, garanzia dei diritti, rapporti con le confessioni religiose (27.2)	924.951 (855.727)	29.731	30.684	-	60.415	985.366 (855.727)
Spese di personale per il programma	-	-	-	-	-	-
Interventi a favore degli stranieri anche richiedenti asilo e profughi	916.141 (855.134)	29.087	28.915	-	58.002	976.143 (855.134)

TABELLA N. 19.1 RESIDUI DA IMPEGNI E RESIDUI DI STANZIAMENTO

(MIGLIAIA DI EURO)

AMMINISTRAZIONE/MISSIONE/PROGRAMMA/AZIONE	RESIDUI DA IMPEGNI (di cui residui di spesa delegata)		RESIDUI DI STANZIAMENTO			RESIDUI COMPLESSIVI (di cui residui di spesa delegata) E = A + D
	A	B	PROVENIENTI DALLA COMPETENZA B	PROVENIENTI DA ESERCIZI PRECEDENTI C	TOTALE D = B + C	
Interventi di protezione sociale	6.605 (424)	623	623	1.745	2.368	8.973 (424)
Rapporti con le confessioni religiose ed amministrazione del patrimonio del FEC	168 (168)	21	21	24	45	213 (168)
Speciali elargizioni in favore delle vittime del terrorismo e della criminalità organizzata e delle loro famiglie	36	-	-	-	-	36
Servizi istituzionali e generali delle amministrazioni pubbliche (32)	14.676 (1.033)	30.790	30.790	8.712	39.502	54.177 (1.033)
Indirizzo politico (32.2)	13	218	218	125	343	356
Ministro e Sottosegretari di Stato	-	-	-	-	-	-
Indirizzo politico-amministrativo	13	218	218	125	343	356
Valutazione e controllo strategico (OIV)	-	-	-	-	-	-
Fondi da ripartire alimentati dal riaccertamento dei residui passivi perenti	-	-	-	-	-	-
Servizi e affari generali per le amministrazioni di competenza (32.3)	14.662 (1.033)	30.572	30.572	8.586	39.158	53.821 (1.033)
Spese di personale per il programma	14	-	-	-	-	14
Gestione del personale	59 (5)	23.866	23.866	1.200	25.066	25.126 (5)
Gestione comune dei beni e servizi	14.589 (1.028)	6.706	6.706	7.386	14.092	28.681 (1.028)
MINISTERO DELLA TRANSIZIONE ECOLOGICA	1.878.864 (11.274)	839.568	839.568	239.101	1.078.669	2.957.533 (11.274)

TABELLA N. 19.1		RESIDUI DA IMPEGNI E RESIDUI DI STANZIAMENTO				
		(MIGLIAIA DI EURO)				
AMMINISTRAZIONE/MISSIONE/PROGRAMMA/AZIONE	RESIDUI DA IMPEGNI	RESIDUI DI STANZIAMENTO			RESIDUI COMPLESSIVI (di cui residui di spesa delegata) E = A + D	
	(di cui residui di spesa delegata) A	PROVENIENTI DALLA COMPETENZA B	PROVENIENTI DA ESERCIZI PRECEDENTI C	TOTALE D = B + C		
Energia e diversificazione delle fonti energetiche (10)	376.412 (12)	452.993	96.865	549.858	926.270 (12)	
Promozione dell'efficienza energetica, delle energie rinnovabili e regolamentazione del mercato energetico (10.7)	293.485	375.554	53.514	429.067	722.553	
Spese di personale per il programma	-	-	-	-	-	
Iniziative per la decarbonizzazione, regolamentazione delle modalità di incentivazione dell'efficienza energetica e delle fonti rinnovabili	90.400	324.439	6.862	331.302	421.702	
Regolamentazione e sviluppo della concorrenza sui mercati energetici; promozione dello sviluppo economico nelle regioni interessate dalle estrazioni di idrocarburi e sostenibilità di tali attività	-	-	-	-	-	
Interventi per la mobilità sostenibile e per l'efficiamento e il risparmio energetico	159.129	45.108	35.651	80.759	239.888	
Interventi per il contrasto ai cambiamenti climatici	43.956	6.007	11.000	17.007	60.963	
Innovazione, reti energetiche, sicurezza in ambito energetico e di georisorse (10.8)	82.927 (12)	77.439	43.351	120.791	203.718 (12)	
Spese di personale per il programma	-	-	-	-	-	
Sviluppo infrastrutture e sicurezza dei sistemi elettrico, gas, e petrolio; controllo delle attività su georisorse e materie prime strategiche	69.971 (12)	28	28	56	70.027 (12)	
Ricerca sulle tecnologie sostenibili in ambito energetico e ambientale	12.956	77.411	43.323	120.734	133.691	
Sviluppo sostenibile e tutela del territorio e dell'ambiente (18)	1.496.071 (11.262)	365.154	140.028	505.182	2.001.254 (11.262)	

TABELLA N. 19.1 RESIDUI DA IMPEGNI E RESIDUI DI STANZIAMENTO

(MIGLIAIA DI EURO)

AMMINISTRAZIONE/MISSIONE/PROGRAMMA/AZIONE	RESIDUI DA IMPEGNI (di cui residui di spesa delegata)		RESIDUI DI STANZIAMENTO			RESIDUI COMPLESSIVI (di cui residui di spesa delegata) E = A + D
	A		PROVENIENTI DALLA COMPETENZA B	PROVENIENTI DA ESERCIZI PRECEDENTI C	TOTALE D = B + C	
Vigilanza, prevenzione e repressione in ambito ambientale (18.8)	827 (827)	-	-	-	-	827 (827)
Spese di personale per il programma (Comando dei Carabinieri)	-	-	-	-	-	-
Vigilanza del Comando Carabinieri Tutela dell'Ambiente	827 (827)	-	-	-	-	827 (827)
Tutela e gestione delle risorse idriche e del territorio e prevenzione del rischio idrogeologico (18.12)	745.766	257.922	63.076	320.997	1.066.763	1.066.763
Spese di personale per il programma	-	-	-	-	-	-
Interventi per l'uso efficiente delle risorse idriche, per la tutela qualitativa-quantitativa delle acque e per il servizio idrico integrato	297.946	67.269	61.086	128.356	426.301	426.301
Protezione e difesa del suolo, tutela dell'assetto idrogeologico	445.649	190.652	1.989	192.641	638.291	638.291
Finanziamenti per le Autorità di bacino	2.171	-	-	-	2.171	2.171
Tutela, conservazione e valorizzazione della fauna e della flora, salvaguardia della biodiversità e dell'ecosistema marino (18.13)	146.259 (39)	33.013	382	33.395	179.655 (39)	179.655 (39)
Spese di personale per il programma	-	-	-	-	-	-
Tutela del mare e interventi operativi di prevenzione e contrasto agli inquinamenti da idrocarburi e sostanze assimilate	2.319 (39)	2	-	2	2.321 (39)	2.321 (39)
Tutela e valorizzazione della biodiversità e controllo del commercio di specie a rischio di estinzione - (CITES)	5.124	58	-	58	5.183	5.183
Tutela, valorizzazione e gestione delle aree naturali protette e dei patrimoni naturalistici	137.114	32.952	382	33.334	170.448	170.448

TABELLA N. 19.1		RESIDUI DA IMPEGNI E RESIDUI DI STANZIAMENTO				
		(MIGLIAIA DI EURO)				
AMMINISTRAZIONE/MISSIONE/PROGRAMMA/AZIONE	RESIDUI DA IMPEGNI	RESIDUI DI STANZIAMENTO			RESIDUI COMPLESSIVI (di cui residui di spesa delegata) E = A + D	
	(di cui residui di spesa delegata) A	PROVENIENTI DALLA COMPETENZA B	PROVENIENTI DA ESERCIZI PRECEDENTI C	TOTALE D = B + C		
Controllo organismi geneticamente modificati (O.G.M.) e valutazione delle sostanze chimiche pericolose	2 -	-	-	-	3 -	
Finanziamento della ricerca nel settore ambientale	1.700	-	-	-	1.700	
Promozione dell'economia circolare, e gestione dei rifiuti e interventi per lo sviluppo sostenibile (18.15)	215.015	30.259	43.675	73.933	288.948	
Spese di personale per il programma	-	-	-	-	-	
Interventi per la promozione dell'economia circolare e politiche di gestione dei rifiuti	209.633	23.852	38.947	62.799	272.432	
Interventi a livello nazionale di promozione dello sviluppo sostenibile	5.382	6.407	4.727	11.134	16.516	
Prevenzione e risanamento del danno ambientale e bonifiche (18.19)	137.628 (10.396)	18.644	12.352	30.996	168.624 (10.396)	
Spese di personale per il programma	-	-	-	-	-	
Accertamento e risarcimento in materia di danno ambientale	-	-	-	-	-	
Interventi di risanamento ambientale e bonifiche	137.628 (10.396)	18.643	12.352	30.995	168.623 (10.396)	
Attività internazionale e comunitaria per la transizione ecologica (18.20)	34.840	5.279	5	5.284	40.124	
Spese di personale per il programma	-	-	-	-	-	
Attuazione accordi e impegni internazionali e comunitari	1.083	1.106	-	1.106	2.189	
Cooperazione internazionale	33.756	4.174	5	4.178	37.935	

TABELLA N. 19.1

RESIDUI DA IMPEGNI E RESIDUI DI STANZIAMENTO

(MIGLIAIA DI EURO)

AMMINISTRAZIONE/MISSIONE/PROGRAMMA/AZIONE	RESIDUI DA IMPEGNI (di cui residui di spesa delegata)		RESIDUI DI STANZIAMENTO			RESIDUI COMPLESSIVI (di cui residui di spesa delegata) E = A + D
	A	B	PROVENIENTI DALLA COMPETENZA	PROVENIENTI DA ESERCIZI PRECEDENTI	TOTALE D = B + C	
Valutazioni e autorizzazioni ambientali e interventi per la qualità dell'aria e prevenzione e riduzione dell'inquinamento (18.21)	215.737	20.037	20.037	20.539	40.576	256.313
Spese di personale per il programma	-	-	-	-	-	-
Verifiche di compatibilità ambientale e rilascio delle autorizzazioni	9.092	273	273	339	612	9.704
Prevenzione e riduzione dell'inquinamento acustico ed elettromagnetico	1.123	355	355	200	555	1.678
Prevenzione e riduzione dell'inquinamento atmosferico	205.522	19.409	19.409	20.000	39.409	244.931
Servizi istituzionali e generali delle amministrazioni pubbliche (32)	6.380	21.421	21.421	2.208	23.629	30.009
Indirizzo politico (32.2)	601	8.211	8.211	500	8.711	9.312
Ministro e Sottosegretari di Stato	-	-	-	-	-	-
Indirizzo politico-amministrativo	597	11	11	-	11	608
Valutazione e controllo strategico (OIV)	4	-	-	-	-	4
Fondi da ripartire alimentati dal riaccertamento dei residui passivi perenti	-	8.200	8.200	500	8.700	8.700
Servizi e affari generali per le amministrazioni di competenza (32.3)	5.779	13.210	13.210	1.708	14.918	20.697
Spese di personale per il programma	36	-	-	-	-	36

TABELLA N. 19.1		RESIDUI DA IMPEGNI E RESIDUI DI STANZIAMENTO				
		(MIGLIAIA DI EURO)				
AMMINISTRAZIONE/MISSIONE/PROGRAMMA/AZIONE	RESIDUI DA IMPEGNI		RESIDUI DI STANZIAMENTO			RESIDUI COMPLESSIVI (di cui residui di spesa delegata) E = A + D
	(di cui residui di spesa delegata) A		PROVENIENTI DALLA COMPETENZA B	PROVENIENTI DA ESERCIZI PRECEDENTI C	TOTALE D = B + C	
Gestione del personale	19	-	-	-	-	19
Gestione comune dei beni e servizi	-	5.308	745	1.646	2.391	-
Digitalizzazione, sistemi informativi e comunicazione istituzionale	-	415	12.465	62	12.527	7.699
	-	-	-	-	-	-
MINISTERO DELLE INFRASTRUTTURE E DELLA MOBILITA' SOSTENIBILI	14.933.407	14.933.407	5.624.606	1.353.409	6.978.016	21.911.423
	(76.865)	(76.865)				(76.865)
Ordine pubblico e sicurezza (7)	68.134	68.134	52.798	8.462	61.260	129.394
	(7.176)	(7.176)				(7.176)
Sicurezza e controllo nei mari, nei porti e sulle coste (7.7)	68.134	68.134	52.798	8.462	61.260	129.394
	(7.176)	(7.176)				(7.176)
Spese di personale per il programma (personale militare)	399	399	-	-	-	399
	(378)	(378)				(378)
Spese di personale per il programma (personale civile)	-	-	-	-	-	-
Gestione ed assistenza del personale del Corpo delle Capitanerie di porto	-	-	124	53	177	246
	69	69				(59)
	(59)	(59)				
Trattamenti provvisori di pensione	1.190	1.190	-	-	-	1.190
	(1.190)	(1.190)				(1.190)
Controllo e vigilanza a tutela delle coste, del mare e delle sue risorse	8.954	8.954	4.180	1.522	5.703	14.657
	(2.289)	(2.289)				(2.289)
Salvaguardia della vita umana in mare	6.462	6.462	560	179	740	7.202
	(2.328)	(2.328)				(2.328)
Sicurezza e controllo della navigazione	2.647	2.647	88	84	172	2.818
Potenziamento relativo alla componente aeronavale e dei sistemi di telecomunicazione del Corpo delle Capitanerie di porto	-	-	47.846	6.624	54.470	-
	48.412	48.412				102.882
	(931)	(931)				(931)

TABELLA N. 19.1 RESIDUI DA IMPEGNI E RESIDUI DI STANZIAMENTO

(MIGLIAIA DI EURO)

AMMINISTRAZIONE/MISSIONE/PROGRAMMA/AZIONE	RESIDUI DA IMPEGNI		RESIDUI DI STANZIAMENTO			RESIDUI COMPLESSIVI (di cui residui di spesa delegata) E = A + D
	(di cui residui di spesa delegata) A		PROVENIENTI DALLA COMPETENZA B	PROVENIENTI DA ESERCIZI PRECEDENTI C	TOTALE D = B + C	
Diritto alla mobilita' e sviluppo dei sistemi di trasporto (13)	7.173.405 (68.509)		1.778.865	411.652	2.190.517	9.363.922 (68.509)
Sviluppo e sicurezza della mobilita' stradale (13.1)	62.462 (3.480)		18.456	13.889	32.345	94.807 (3.480)
Spese di personale per il programma	4		-	-	-	4
Regolamentazione della circolazione stradale e servizi di motorizzazione	15.463 (3.479)		12.238	13.595	25.833	41.297 (3.479)
Interventi per la sicurezza stradale	46.994		6.219	293	6.512	53.506
Autotrasporto ed intermodalita' (13.2)	333.596 (15.141)		165.786	103.711	269.496	603.092 (15.141)
Spese di personale per il programma	-		-	-	-	-
Sistemi e servizi di trasporto intermodale	201.528		60.001	98.478	158.479	360.007
Interventi in materia di autotrasporto	132.068 (15.141)		105.785	5.233	111.017	243.085 (15.141)
Sviluppo e sicurezza del trasporto aereo (13.4)	118.831		46.825	11	46.836	165.667
Spese di personale per il programma	-		-	-	-	-
Sicurezza e vigilanza nel trasporto aereo	118.831		46.825	11	46.836	165.667
Sistemi ferroviari, sviluppo e sicurezza del trasporto ferroviario (13.5)	142.990		41.944	40.117	82.061	225.051
Spese di personale per il programma	-		-	-	-	-

TABELLA N. 19.1		RESIDUI DA IMPEGNI E RESIDUI DI STANZIAMENTO				
		(MIGLIAIA DI EURO)				
AMMINISTRAZIONE/MISSIONE/PROGRAMMA/AZIONE	RESIDUI DA IMPEGNI		RESIDUI DI STANZIAMENTO			RESIDUI COMPLESSIVI (di cui residui di spesa delegata) E = A + D
	(di cui residui di spesa delegata) A		PROVENIENTI DALLA COMPETENZA B	PROVENIENTI DA ESERCIZI PRECEDENTI C	TOTALE D = B + C	
Interventi sulle infrastrutture ferroviarie	142.633	41.940	40.112	82.053	224.685	
Interventi per la sicurezza e la vigilanza ferroviaria e delle infrastrutture stradali e autostradali	-	4	4	8	366	
Sviluppo e sicurezza della mobilità' locale (13.6)	5.734.732 (49.888)	1.225.050	148.132	1.373.182	7.107.914 (49.888)	
Spese di personale per il programma	-	-	-	-	-	
Concorso dello Stato al trasporto pubblico locale	3.273.745 (49.888)	1.084.379	78.992	1.163.371	4.437.116 (49.888)	
Interventi a favore delle linee metropolitane	2.169.479	96.028	61.944	157.972	2.327.451	
Interventi a favore di ferrovie in concessione ed in gestione governativa	291.508	44.643	7.196	51.839	343.348	
Sviluppo e sicurezza della navigazione e del trasporto marittimo e per vie d'acqua interne (13.9)	780.794	280.803	105.793	386.596	1.167.391	
Spese di personale per il programma	-	-	-	-	-	
Sviluppo e sicurezza della navigazione e del trasporto marittimo	19.325	24.736	25.524	50.259	69.585	
Sviluppo e sicurezza della navigazione e del trasporto per le vie d'acqua interne	101.829	9.834	11.171	21.005	122.834	
Infrastrutture portuali	653.741	245.603	68.468	314.071	967.812	
Interventi per l'industria navalmeccanica	5.899	631	631	1.261	7.160	
Infrastrutture pubbliche e logistica (14)	7.543.020 (1.179)	3.762.542	930.324	4.692.866	12.235.885 (1.179)	

RESIDUI DA IMPEGNI E RESIDUI DI STANZIAMENTO

TABELLA N. 19.1

(MIGLIAIA DI EURO)

AMMINISTRAZIONE/MISSIONE/PROGRAMMA/AZIONE	RESIDUI DA IMPEGNI (di cui residui di spesa delegata)		RESIDUI DI STANZIAMENTO			RESIDUI COMPLESSIVI (di cui residui di spesa delegata) E = A + D
	A	B	PROVENIENTI DALLA COMPETENZA	PROVENIENTI DA ESERCIZI PRECEDENTI	TOTALE D = B + C	
Sistemi idrici, idraulici ed elettrici (14.5)	316.120 (1.179)	1.034	785	1.819	317.939 (1.179)	
Spese di personale per il programma	-	-	-	-	-	
Interventi nel settore idrico ed elettrico	109.656	-	-	-	109.656	
Interventi in materia di dighe	206.464 (1.179)	1.034	785	1.819	208.283 (1.179)	
Sicurezza, vigilanza e regolamentazione in materia di opere pubbliche e delle costruzioni (14.9)	3.606	35	18	54	3.660	
Spese di personale per il programma	-	-	-	-	-	
Supporto tecnico-scientifico, amministrativo e di certificazione in materia di opere pubbliche	3.606	35	18	54	3.660	
Edilizia statale ed interventi speciali e per pubbliche calamita' (14.10)	1.142.022	2.285.130	246.516	2.531.647	3.673.1669	
Spese di personale per il programma	3	-	-	-	3	
Opere di preminente interesse nazionale	112.688	1.243.307	442	1.243.749	1.356.437	
Interventi di edilizia pubblica e riqualificazione del territorio	236.420	990.129	187.141	1.177.270	1.413.690	
Salvaguardia di Venezia e della sua laguna	111.961	11.663	7.680	19.343	131.304	
Accordi internazionali e grandi eventi	138.639	-	-	-	138.640	
Interventi di ricostruzione a seguito di eventi calamitosi	17.624	21.654	28.974	50.628	68.252	

TABELLA N. 19.1		RESIDUI DA IMPEGNI E RESIDUI DI STANZIAMENTO				
		(MIGLIAIA DI EURO)				
AMMINISTRAZIONE/MISSIONE/PROGRAMMA/AZIONE	RESIDUI DA IMPEGNI		RESIDUI DI STANZIAMENTO			RESIDUI COMPLESSIVI (di cui residui di spesa delegata) E = A + D
	(di cui residui di spesa delegata) A	PROVENIENTI DALLA COMPETENZA B	PROVENIENTI DA ESERCIZI PRECEDENTI C	TOTALE D = B + C		
Infrastrutture carcerarie	33.460	18.378	22.279	40.656	74.117	
Realizzazione del sistema MOSE	-	-	-	-	-	
Realizzazione del sistema MOSE	491.226	-	-	-	491.226	
Pianificazione strategica di settore e sistemi stradali e autostradali (14.11)	6.081.271	1.476.342	683.004	2.159.346	8.240.617	
Spese di personale per il programma	-	-	-	-	-	
Infrastrutture stradali e autostradali in gestione ANAS e relative intermodalità	3.548.196	801.779	398.603	1.200.382	4.748.577	
Infrastrutture autostradali in concessione	82.761	255.361	39.795	295.156	377.917	
Contributi per la realizzazione di opere viarie	16.359	394.035	96.151	490.186	506.545	
Interventi per la realizzazione di itinerari turistici ciclo-pedonali	40.999	1.000	118.410	119.410	160.410	
Sviluppo del territorio, progetti internazionali e infrastrutture per la mobilità sostenibile	2.392.956	24.167	30.045	54.212	2.447.168	
Casa e assetto urbanistico (19)	137.835	10.145	2.566	12.711	150.545	
Politiche abitative, urbane e territoriali (19.2)	137.835	10.145	2.566	12.711	150.545	
Spese di personale per il programma	-	-	-	-	-	
Edilizia residenziale sociale	86.389	7.579	2	7.581	93.970	
Interventi e misure per la riduzione del disagio abitativo	51.445	2.566	2.564	5.130	56.576	

TABELLA N. 19.1 RESIDUI DA IMPEGNI E RESIDUI DI STANZIAMENTO

(MIGLIAIA DI EURO)

AMMINISTRAZIONE/MISSIONE/PROGRAMMA/AZIONE	RESIDUI DA IMPEGNI (di cui residui di spesa delegata)		RESIDUI DI STANZIAMENTO			RESIDUI COMPLESSIVI (di cui residui di spesa delegata) E = A + D
	A	B	PROVENIENTI DALLA COMPETENZA B	PROVENIENTI DA ESERCIZI PRECEDENTI C	TOTALE D = B + C	
Servizi istituzionali e generali delle amministrazioni pubbliche (32)	11.014	20.257	405	20.662	31.676	
Indirizzo politico (32.2)	3.812	93	63	157	3.969	
Ministro e Sottosegretari di Stato	-	-	-	-	-	
Indirizzo politico-amministrativo	3.812	93	63	157	3.969	
Valutazione e controllo strategico (OIV)	-	-	-	-	-	
Fondi da ripartire alimentati dal riaccertamento dei residui passivi parenti	-	-	-	-	-	
Servizi e affari generali per le amministrazioni di competenza (32.3)	7.202	20.164	342	20.505	27.707	
Spese di personale per il programma	-	-	-	-	-	
Gestione del personale	4.679	16.478	-	16.478	21.157	
Gestione comune dei beni e servizi	2.523	3.686	342	4.027	6.550	
MINISTERO DELL'UNIVERSITA' E DELLA RICERCA	1.762.164	895.122	601.215	1.496.337	3.258.502	
Ricerca e innovazione (17)	495.462	694.830	501.715	1.196.545	1.692.007	
Ricerca scientifica e tecnologica di base e applicata (17.22)	495.462	694.830	501.715	1.196.545	1.692.007	
Spese di personale per il programma	6	-	-	-	6	

TABELLA N. 19.1		RESIDUI DA IMPEGNI E RESIDUI DI STANZIAMENTO				
		(MIGLIAIA DI EURO)				
AMMINISTRAZIONE/MISSIONE/PROGRAMMA/AZIONE	RESIDUI DA IMPEGNI	RESIDUI DI STANZIAMENTO			RESIDUI COMPLESSIVI (di cui residui di spesa delegata) E = A + D	
	(di cui residui di spesa delegata) A	PROVENIENTI DALLA COMPETENZA B	PROVENIENTI DA ESERCIZI PRECEDENTI C	TOTALE D = B + C		
Interventi integrati di ricerca e sviluppo	26.319	27.323	25.323	52.646	78.964	
Contributi alle attività di ricerca degli enti pubblici e privati	-	298.754	79.118	377.873	761.176	
Interventi di sostegno alla ricerca pubblica	85.834	368.753	397.274	766.027	851.861	
Istruzione universitaria e formazione post-universitaria (23)	1.260.222	199.281	98.882	298.163	1.558.385	
Diritto allo studio e sviluppo della formazione superiore (23.1)	27.326	5	6	11	27.337	
Spese di personale per il programma	6	-	-	-	6	
Sostegno agli studenti tramite borse di studio e prestiti d'onore	1.601	-	1	2	1.604	
Promozione di attività culturali, sportive e ricreative presso università e collegi universitari	25.499	2	2	4	25.503	
Realizzazione o ristrutturazione di alloggi per studenti universitari	220	2	2	4	225	
Istituzioni dell'Alta Formazione Artistica, Musicale e Coreutica (23.2)	26.831	9.567	8.009	17.576	44.407	
Spese di personale per il programma	2	-	-	-	2	
Spese di personale per il programma (docenti)	-	-	-	-	-	
Spese di personale per il programma (personale amministrativo)	7	-	-	-	7	
Supporto alla programmazione degli istituti di alta formazione artistica, musicale e coreutica	9.466	-	2	2	9.469	

TABELLA N. 19.1
RESIDUI DA IMPEGNI E RESIDUI DI STANZIAMENTO

(MIGLIAIA DI EURO)

AMMINISTRAZIONE/MISSIONE/PROGRAMMA/AZIONE	RESIDUI DA IMPEGNI (di cui residui di spesa delegata)		RESIDUI DI STANZIAMENTO			RESIDUI COMPLESSIVI (di cui residui di spesa delegata) E = A + D
	A		PROVENIENTI DALLA COMPETENZA B	PROVENIENTI DA ESERCIZI PRECEDENTI C	TOTALE D = B + C	
Interventi di edilizia e acquisizione di attrezzature per gli istituti di alta cultura	17.341	-	9.567	8.007	17.574	34.915
Continuità del servizio di istruzione e di formazione post-universitaria	-	-	-	-	-	-
Miglioramento dell'offerta universitaria e formativa	15	-	-	-	-	15
Sistema universitario e formazione post-universitaria (23.3)	1.169.090	-	161.955	88.811	250.766	1.419.856
Spese di personale per il programma	26	-	-	-	-	26
Finanziamento delle università statali	1.087.297	-	-	8	9	1.087.306
Contributi a favore delle università non statali	174	-	4	4	8	182
Interventi di edilizia universitaria	80.406	-	161.946	48.004	209.950	290.356
Supporto alla programmazione e valutazione del sistema universitario	169	-	4	4	8	177
Ammortamento mutui per edilizia universitaria	1.018	-	-	40.791	40.791	41.809
Coordinamento e supporto amministrativo per le politiche della formazione superiore e della ricerca (23.4)	318	-	778	-	778	1.096
Spese di personale per il programma	184	-	-	-	-	184
Supporto alla programmazione e coordinamento delle politiche della formazione superiore e della ricerca	134	-	778	-	778	912
Formazione superiore e ricerca in ambito internazionale (23.5)	36.657	-	26.976	2.057	29.032	65.689

TABELLA N. 19.1		RESIDUI DA IMPEGNI E RESIDUI DI STANZIAMENTO				
		(MIGLIAIA DI EURO)				
AMMINISTRAZIONE/MISSIONE/PROGRAMMA/AZIONE	RESIDUI DA IMPEGNI (di cui residui di spesa delegata)	RESIDUI DI STANZIAMENTO			RESIDUI COMPLESSIVI (di cui residui di spesa delegata) E = A + D	
	A	PROVENIENTI DALLA COMPETENZA B	PROVENIENTI DA ESERCIZI PRECEDENTI C	TOTALE D = B + C		
Spese di personale per il programma	-	-	-	-	-	
Coordinamento e sostegno della ricerca in ambito internazionale	28.143	26.972	53	27.025	55.168	
Partecipazione dell'Italia agli organismi internazionali correlati alla ricerca che discendono da obblighi governativi	3.501	-	2.000	2.000	5.501	
Cooperazione e promozione di iniziative di collaborazione internazionale nel settore della formazione superiore	5.013	4	4	8	5.021	
Servizi istituzionali e generali delle amministrazioni pubbliche (32)	6.481	1.011	618	1.629	8.110	
Indirizzo politico (32.2)	110	39	4	43	153	
Ministro e Sottosegretari di Stato	6	-	-	-	6	
Indirizzo politico-amministrativo	77	39	4	43	120	
Valutazione e controllo strategico (OIV)	26	-	-	-	26	
Servizi e affari generali per le amministrazioni di competenza (32.3)	6.371	972	614	1.586	7.957	
Spese di personale per il programma	96	-	-	-	96	
Gestione del personale	-	766	605	1.370	1.370	
Gestione comune dei beni e servizi	6.274	207	9	216	6.490	
MINISTERO DELLA DIFESA	1.145.240 (371.322)	427.123	38.727	465.850	1.611.090 (371.322)	

RESIDUI DA IMPEGNI E RESIDUI DI STANZIAMENTO

TABELLA N. 19.1

(MIGLIAIA DI EURO)

AMMINISTRAZIONE/MISSIONE/PROGRAMMA/AZIONE	RESIDUI DA IMPEGNI (di cui residui di spesa delegata)		RESIDUI DI STANZIAMENTO			RESIDUI COMPLESSIVI (di cui residui di spesa delegata) E = A + D
	A		PROVENIENTI DALLA COMPETENZA B	PROVENIENTI DA ESERCIZI PRECEDENTI C	TOTALE D = B + C	
Difesa e sicurezza del territorio (5)	1.067.802 (300.943)		423.642	37.644	461.286	1.529.087 (300.943)
Approntamento e impiego Carabinieri per la difesa e la sicurezza (5.1)	30.215 (9.819)		25.162	2	25.165	55.380 (9.819)
Spese di personale per il programma	9		247	-	247	256
Comando, pianificazione, coordinamento e controllo di vertice. Sostegno logistico e amministrativo	15.543 (1.515)		4.012	-	4.012	19.556 (1.515)
Approntamento ed impiego delle unità operative per l'espletamento dei compiti militari e di polizia	1.941 (1.927)		24	-	24	1.964 (1.927)
Formazione ed addestramento del personale	156 (156)		552	-	552	709 (156)
Ammodernamento/Rinnovo dello Strumento Operativo	11.102 (4.820)		16.173	2	16.175	27.277 (4.820)
Gestione e assistenza del personale dell'Arma	615 (615)		-	-	-	615 (615)
Approntamento, impiego e ricondizionamento dei Comandi e Reparti dell'Arma dei Carabinieri per le missioni internazionali	849 (785)		4.154	-	4.154	5.004 (785)
Approntamento e impiego delle forze terrestri (5.2)	108.772 (78.103)		7.429	112	7.541	116.313 (78.103)
Spese di personale per il programma	1.382 (1.266)		2.848	-	2.848	4.231 (1.266)
Comando, pianificazione, coordinamento e controllo di vertice delle forze terrestri	745 (745)		170	-	170	915 (745)
Approntamento ed impiego delle unità operative per l'espletamento dei compiti militari delle forze terrestri	4.972 (4.917)		402	-	402	5.374 (4.917)

TABELLA N. 19.1

RESIDUI DA IMPEGNI E RESIDUI DI STANZIAMENTO

(MIGLIAIA DI EURO)

AMMINISTRAZIONE/MISSIONE/PROGRAMMA/AZIONE	RESIDUI DA IMPEGNI (di cui residui di spesa delegata)		RESIDUI DI STANZIAMENTO			RESIDUI COMPLESSIVI (di cui residui di spesa delegata) E = A + D
	A		PROVENIENTI DALLA COMPETENZA B	PROVENIENTI DA ESERCIZI PRECEDENTI C	TOTALE D = B + C	
Formazione militare del personale delle forze terrestri	2.594 (2.588)	-	-	-	-	2.594 (2.588)
Sostegno logistico e supporto territoriale delle forze terrestri	55.398 (27.338)	2.329	2.329	-	2.329	57.728 (27.338)
Approntamento, impiego e ricondizionamento dei Comandi e Reparti delle forze terrestri per le missioni internazionali	41.866 (39.434)	1.680	1.680	111	1.791	43.657 (39.434)
Gestione e assistenza per il personale delle forze terrestri	1.815 (1.815)	-	-	-	-	1.815 (1.815)
Approntamento e impiego delle forze marittime (5.3)	58.587 (50.650)	30.972	30.972	-	30.972	89.560 (50.650)
Spese di personale per il programma	277 (220)	28.711	28.711	-	28.711	28.987 (220)
Comando, pianificazione, coordinamento e controllo di vertice delle forze marittime	278 (225)	-	-	-	-	278 (225)
Approntamento ed impiego delle unità operative per l'espletamento dei compiti militari delle forze marittime	2.042 (2.023)	-	-	-	-	2.042 (2.023)
Formazione militare del personale delle forze marittime	633 (539)	-	-	-	-	633 (539)
Sostegno logistico e supporto territoriale delle forze marittime	26.516 (19.395)	2.113	2.113	-	2.113	28.629 (19.395)
Approntamento, impiego e ricondizionamento dei Comandi e Reparti delle forze marittime per le missioni internazionali	28.809 (28.214)	148	148	-	148	28.958 (28.214)
Gestione e assistenza del personale delle forze marittime	33 (33)	-	-	-	-	33 (33)
Approntamento e impiego delle forze aeree (5.4)	55.243 (40.326)	5.607	5.607	26	5.632	60.875 (40.326)
Spese di personale per il programma	1.413 (1.354)	3.052	3.052	-	3.052	4.466 (1.354)

TABELLA N. 19.1 RESIDUI DA IMPEGNI E RESIDUI DI STANZIAMENTO

(MIGLIAIA DI EURO)

AMMINISTRAZIONE/MISSIONE/PROGRAMMA/AZIONE	RESIDUI DA IMPEGNI (di cui residui di spesa delegata)		RESIDUI DI STANZIAMENTO			RESIDUI COMPLESSIVI (di cui residui di spesa delegata) E = A + D
	A		PROVENIENTI DALLA COMPETENZA B	PROVENIENTI DA ESERCIZI PRECEDENTI C	TOTALE D = B + C	
Comando, pianificazione, coordinamento e controllo di vertice delle forze aeree	1.064 (948)	5	-	-	5	1.069 (948)
Approntamento ed impiego delle unità operative per l'esplicitamento dei compiti militari delle forze aeree	3.475 (3.136)	127	-	-	127	3.601 (3.136)
Formazione militare del personale delle forze aeree	4.022 (3.096)	750	-	-	750	4.772 (3.096)
Sostegno logistico e supporto territoriale delle forze aeree	24.760 (11.686)	587	3	-	590	25.350 (11.686)
Trasporto aereo di Stato	298 (131)	-	-	-	-	298 (131)
Approntamento, impiego e ricondizionamento dei Comandi e Reparti delle forze aeree per le missioni internazionali	19.607 (19.371)	1.086	22	-	1.108	20.715 (19.371)
Gestione e assistenza per il personale delle forze aeree	604 (604)	-	-	-	-	604 (604)
Pianificazione generale delle Forze Armate e approvvigionamenti militari (5.6)	735.534 (94.587)	341.595	29.247	-	370.842	1.106.376 (94.587)
Spese di personale per il programma	847 (625)	-	-	-	-	847 (625)
Formazione, aggiornamento, specializzazione e qualificazione del personale dell'Area interforze tecnico-amministrativa e tecnico-industriale	218 (195)	-	4	-	4	222 (195)
Ammodernamento, rinnovamento e sostegno delle capacità dello Strumento Militare	702.510 (84.655)	338.854	27.032	-	365.886	1.068.396 (84.655)
Pianificazione generale, direzione e coordinamento di vertice - area tecnico/amministrativa e tecnico/industriale	4.824 (2.140)	1.379	336	-	1.715	6.539 (2.140)
Approvvigionamenti comuni e sostegno logistico e supporto territoriale delle Forze Armate e dell'area tecnico amministrativa e tecnico-industriale	8.003 (4.251)	255	1.875	-	2.130	10.133 (4.251)

RESIDUI DA IMPEGNI E RESIDUI DI STANZIAMENTO

(MIGLIAIA DI EURO)

AMMINISTRAZIONE/MISSIONE/PROGRAMMA/AZIONE	RESIDUI DA IMPEGNI (di cui residui di spesa delegata)		RESIDUI DI STANZIAMENTO			RESIDUI COMPLESSIVI (di cui residui di spesa delegata) E = A + D
	A		PROVENIENTI DALLA COMPETENZA B	PROVENIENTI DA ESERCIZI PRECEDENTI C	TOTALE D = B + C	
Ricerca tecnologica nel settore della difesa	16.270 (149)		1.092	-	1.092	17.362 (149)
Gestione e assistenza del personale dell'Area interforze tecnico-amministrativa e tecnico-industriale	2.862 (2.572)		15	-	15	2.877 (2.572)
Approntamento e impiego dei Comandi e degli Enti interforze dell'Area tecnico-operativa (5.9)	79.449 (27.459)		12.876	8.257	21.134	100.583 (27.459)
Spese di personale per il programma	74 (56)		-	-	-	74 (56)
Comando, pianificazione, coordinamento e controllo di vertice interforze - area tecnico-operativa	86 (86)		14	-	15	101 (86)
Acquisizione e mantenimento delle qualifiche e della capacità operativa delle unità	1.143 (1.129)		246	54	299	1.443 (1.129)
Formazione militare del personale dei Comandi e degli Enti interforze dell'Area tecnico-operativa	432 (432)		1	-	1	434 (432)
Sostegno logistico e supporto territoriale dei Comandi e degli Enti interforze dell'Area tecnico-operativa	22.216 (17.242)		813	75	888	23.104 (17.242)
Gestione e assistenza del personale dei Comandi e degli Enti interforze dell'Area tecnico-operativa	336 (336)		-	-	-	336 (336)
Servizi generali e supporto alle missioni internazionali	55.161 (8.178)		11.802	8.128	19.930	75.092 (8.178)
Sviluppo sostenibile e tutela del territorio e dell'ambiente (18)	9.555 (7.263)		736	50	787	10.342 (7.263)
Approntamento e impiego Carabinieri per la tutela forestale, ambientale e agroalimentare (18.17)	9.555 (7.263)		736	50	787	10.342 (7.263)
Spese di personale per il programma	402 (152)		-	-	-	402 (152)

TABELLA N. 19.1
RESIDUI DA IMPEGNI E RESIDUI DI STANZIAMENTO

(MIGLIAIA DI EURO)

AMMINISTRAZIONE/MISSIONE/PROGRAMMA/AZIONE	RESIDUI DA IMPEGNI (di cui residui di spesa delegata)		RESIDUI DI STANZIAMENTO			RESIDUI COMPLESSIVI (di cui residui di spesa delegata) E = A + D
	A		PROVENIENTI DALLA COMPETENZA B	PROVENIENTI DA ESERCIZI PRECEDENTI C	TOTALE D = B + C	
Gestione e assistenza del personale dei Carabinieri per la tutela forestale, ambientale e agroalimentare	1.267 (1.267)	1	-	-	1	1.269 (1.267)
Prevenzione e repressione dei reati agro-ambientali e sicurezza alimentare	917 (913)	65	-	-	65	982 (913)
Controllo del territorio per il contrasto ai reati in danno all'ambiente, alla fauna e alla flora	1.727 (1.340)	303	-	-	303	2.030 (1.340)
Protezione del territorio e contrasto all'aggressione degli ecosistemi agro-forestali	1.925 (321)	13	-	-	13	1.938 (321)
Salvaguardia della biodiversità anche in attuazione di convenzioni internazionali, tutela e gestione delle aree naturali protette, educazione e monitoraggio ambientale	3.318 (3.270)	353	50	-	404	3.721 (3.270)
Servizi istituzionali e generali delle amministrazioni pubbliche (32)	67.883 (63.116)	2.746	1.033	-	3.778	71.661 (63.116)
Indirizzo politico (32.2)	270 (223)	7	2	-	8	279 (223)
Ministro e Sottosegretari di Stato	-	-	-	-	-	-
Indirizzo politico-amministrativo	269 (221)	7	2	-	8	277 (221)
Valutazione e controllo strategico (OIV)	2 (2)	-	-	-	-	2 (2)
Fondi da ripartire alimentati dal riaccertamento dei residui passivi perenti	-	-	-	-	-	-
Servizi e affari generali per le amministrazioni di competenza (32.3)	2.384 (1.802)	2.739	6	-	2.745	5.129 (1.802)
Spese di personale per il programma	113 (78)	-	-	-	-	113 (78)

TABELLA N. 19.1		RESIDUI DA IMPEGNI E RESIDUI DI STANZIAMENTO				
		(MIGLIAIA DI EURO)				
AMMINISTRAZIONE/MISSIONE/PROGRAMMA/AZIONE	RESIDUI DA IMPEGNI		RESIDUI DI STANZIAMENTO			RESIDUI COMPLESSIVI (di cui residui di spesa delegata) E = A + D
	(di cui residui di spesa delegata) A		PROVENIENTI DALLA COMPETENZA B	PROVENIENTI DA ESERCIZI PRECEDENTI C	TOTALE D = B + C	
Gestione del personale	99 (71)		2.628	-	2.628	2.728 (71)
Gestione comune dei beni e servizi	-		33	-	33	33
Cooperazione Internazionale	579 (470)		-	-	-	579 (470)
Attività di supporto istituzionale	1.593 (1.182)		78	6	84	1.677 (1.182)
Interventi non direttamente commessi con l'operatività dello Strumento Militare (32.6)	65.228 (61.091)		-	1.025	1.025	66.253 (61.091)
Interventi per contributi esterni e indennizzi per servizi militari	4.485 (348)		-	-	-	4.485 (348)
Speciali elargizioni, assegni, indennità	-		-	1.025	1.025	1.025
Trattamenti provvisori di pensione	60.743 (60.743)		-	-	-	60.743 (60.743)
MINISTERO DELLE POLITICHE AGRICOLE ALIMENTARI E FORESTALI	470.873 (20.048)		827.363	73.137	900.500	1.371.373 (20.048)
Agricoltura, politiche agroalimentari e pesca (9)	461.937 (20.048)		820.421	73.137	893.557	1.355.495 (20.048)
Politiche europee ed internazionali e dello sviluppo rurale (9.2)	353.287		264.148	2.234	266.381	619.668
Spese di personale per il programma	-		-	-	-	-
Partecipazione ai processi decisionali per gli accordi internazionali e per la politica agricola comune e azioni di sostegno ai mercati	4.614		10.355	578	10.933	15.547
Politiche del sistema agricolo a livello nazionale ed internazionale per il settore dello sviluppo rurale e supporto per gli investimenti produttivi in agricoltura	248		1.210	478	1.689	1.936

TABELLA N. 19.1 RESIDUI DA IMPEGNI E RESIDUI DI STANZIAMENTO

(MIGLIAIA DI EURO)

AMMINISTRAZIONE/MISSIONE/PROGRAMMA/AZIONE	RESIDUI DA IMPEGNI (di cui residui di spesa delegata)		RESIDUI DI STANZIAMENTO			RESIDUI COMPLESSIVI (di cui residui di spesa delegata) E = A + D
	A	B	PROVENIENTI DALLA COMPETENZA C	PROVENIENTI DA ESERCIZI PRECEDENTI D	TOTALE E = A + B + C + D	
Piano irriguo nazionale	273.823	16.954	-	-	16.954	290.776
Tutela settore agricolo a seguito di avversità climatiche, salvaguardia della biodiversità e del patrimonio genetico vegetale, servizio fitosanitario e contrasto epizootie	49.657	226.176	569	569	226.745	276.401
Promozione della ricerca nel settore agricolo agroalimentare e rurale, miglioramento genetico vegetale	24.562	7.913	100	100	8.013	32.574
Rilancio settore zootecnico e miglioramento genetico del bestiame	85	900	-	-	900	985
Distribuzione di derrate alimentari alle persone indigenti e progetti contro gli sprechi alimentari	300	640	508	508	1.148	1.448
Vigilanza, prevenzione e repressione frodi nel settore agricolo, agroalimentare, agroindustriale e forestale (9.5)	4.841 (596)	1.593	2.025	2.025	3.618	8.459 (596)
Spese di personale per il programma	72	142	-	-	142	214
Prevenzione e repressione delle frodi e tutela della qualità dei prodotti agroalimentari	853	160	516	516	676	1.529
Analisi di laboratorio ed attività di ricerca e sperimentazione analitica per il contrasto alle frodi agroalimentari	3.319	1.291	1.509	1.509	2.800	6.120
Azione anti frode svolta dal Comando dei Carabinieri Politiche Agricole a tutela del comparto agroalimentare per la corretta destinazione dei finanziamenti UE e la sicurezza alimentare	596 (596)	-	-	-	-	596 (596)
Politiche competitive, della qualità' agroalimentare, della pesca, dell'ippica e mezzi tecnici di produzione (9.6)	103.809 (19.452)	554.680	68.878	68.878	623.558	727.367 (19.452)
Spese di personale per il programma	-	-	-	-	-	-

TABELLA N. 19.1		RESIDUI DA IMPEGNI E RESIDUI DI STANZIAMENTO				
		(MIGLIAIA DI EURO)				
AMMINISTRAZIONE/MISSIONE/PROGRAMMA/AZIONE	RESIDUI DA IMPEGNI		RESIDUI DI STANZIAMENTO			RESIDUI COMPLESSIVI (di cui residui di spesa delegata) E = A + D
	(di cui residui di spesa delegata) A		PROVENIENTI DALLA COMPETENZA B	PROVENIENTI DA ESERCIZI PRECEDENTI C	TOTALE D = B + C	
Interventi a favore del settore pesca e acquacoltura	1.402 (253)	-	8	-	8	1.410 (253)
Competitività delle filiere agroalimentari, sviluppo delle imprese e della cooperazione per la valorizzazione del sistema agroalimentare italiano	82.607 (19.198)	-	546.117	57.901	604.018	686.625 (19.198)
Sviluppo del sistema informativo agricolo nazionale	7.472	-	8.547	10.977	19.524	26.996
Interventi a favore del settore ippico	12.328	-	8	-	8	12.336
Sviluppo sostenibile e tutela del territorio e dell'ambiente (18)	1.125	-	4	-	4	1.129
Tutela e valorizzazione dei territori rurali, montani e forestali (18.18)	1.125	-	4	-	4	1.129
Spese di personale per il programma	-	-	-	-	-	-
Politiche forestali, tutela e valorizzazione dei prodotti forestali e certificazione CITES	1.125	-	4	-	4	1.129
Politiche di tutela e valorizzazione dei territori rurali, montani e forestali	-	-	-	-	-	-
Servizi istituzionali e generali delle amministrazioni pubbliche (32)	7.811	-	6.938	-	6.938	14.749
Indirizzo politico (32.2)	67	-	24	-	24	91
Ministro e Sottosegretari di Stato	-	-	-	-	-	-
Indirizzo politico-amministrativo	64	-	24	-	24	88

TABELLA N. 19.1 RESIDUI DA IMPEGNI E RESIDUI DI STANZIAMENTO

(MIGLIAIA DI EURO)

AMMINISTRAZIONE/MISSIONE/PROGRAMMA/AZIONE	RESIDUI DA IMPEGNI (di cui residui di spesa delegata)		RESIDUI DI STANZIAMENTO			RESIDUI COMPLESSIVI (di cui residui di spesa delegata) E = A + D
	A	3	PROVENIENTI DALLA COMPETENZA B	PROVENIENTI DA ESERCIZI PRECEDENTI C	TOTALE D = B + C	
Valutazione e controllo strategico (OIV)	-	3	-	-	-	-
Fondi da ripartire alimentati dal riaccertamento dei residui passivi perenti	-	-	-	-	-	-
Servizi e affari generali per le amministrazioni di competenza (32.3)	-	7.744	6.913	-	6.913	14.658
Spese di personale per il programma	-	-	-	-	-	-
Gestione del personale	-	381	5.843	-	5.843	6.224
Gestione comune dei beni e servizi	-	7.363	1.070	-	1.070	8.434
MINISTERO DELLA CULTURA	1.009.499	1.009.499	1.468.076	350.534	1.818.611	2.828.109
	(166.821)	(166.821)				(166.821)
Ricerca e innovazione (17)	2.837	2.837	227	80	307	3.144
	(34)	(34)				(34)
Ricerca educazione e formazione in materia di beni e attività culturali (17.4)	2.837	2.837	227	80	307	3.144
	(34)	(34)				(34)
Spese di personale per il programma	200	200	27	-	27	227
Ricerca nel settore del restauro e della conservazione dei beni culturali degli istituti centrali	-	65	-	-	-	65
Studi, ricerche e nuove tecnologie per la conoscenza, la catalogazione, la digitalizzazione, la conservazione e il restauro del patrimonio culturale	734	734	-	80	80	813
	(34)	(34)				(34)
Attività di formazione del personale ed educazione al patrimonio culturale	3	3	-	-	-	3
	-	-				-

TABELLA N. 19.1		RESIDUI DA IMPEGNI E RESIDUI DI STANZIAMENTO				
(MIGLIAIA DI EURO)						
AMMINISTRAZIONE/MISSIONE/PROGRAMMA/AZIONE	RESIDUI DA IMPEGNI	RESIDUI DI STANZIAMENTO			RESIDUI COMPLESSIVI (di cui residui di spesa delegata) E = A + D	
	(di cui residui di spesa delegata) A	PROVENIENTI DALLA COMPETENZA B	PROVENIENTI DA ESERCIZI PRECEDENTI C	TOTALE D = B + C		
Sostegno alle attività scientifiche e di ricerca delle istituzioni culturali	1.834	200	-	200	2.034	
Tutela e valorizzazione dei beni e attività culturali e paesaggistici (21)	-	1.397.776	350.439	1.748.215	2.748.756 (166.787)	
Sostegno, valorizzazione e tutela del settore dello spettacolo dal vivo (21.2)	11.439	20.596	2.749	23.345	34.784	
Spese di personale per il programma	-	14	-	14	15	
Sostegno allo spettacolo dal vivo di carattere lirico - sinfonico	25	-	-	-	25	
Sostegno allo spettacolo dal vivo di carattere musicale	3.131	-	-	-	3.131	
Sostegno allo spettacolo dal vivo di carattere teatrale di prosa	2.758	-	-	-	2.758	
Sostegno allo spettacolo dal vivo di danza	-	-	-	-	-	
Sostegno alle attività circensi	-	3.183	1.248	4.431	4.431	
Promozione dello spettacolo dal vivo	5.525	17.399	1.500	18.900	24.424	
Vigilanza, prevenzione e repressione in materia di patrimonio culturale (21.5)	-	100	-	100	101	
Spese di personale per il programma	-	-	-	-	-	
Vigilanza, prevenzione e repressione in materia di patrimonio culturale svolte dall'Arma dei Carabinieri	-	100	-	100	101	
Tutela dei beni archeologici (21.6)	2.467 (547)	934	451	1.385	3.852 (547)	

TABELLA N. 19.1
RESIDUI DA IMPEGNI E RESIDUI DI STANZIAMENTO

(MIGLIAIA DI EURO)

AMMINISTRAZIONE/MISSIONE/PROGRAMMA/AZIONE	RESIDUI DA IMPEGNI (di cui residui di spesa delegata)		RESIDUI DI STANZIAMENTO			RESIDUI COMPLESSIVI (di cui residui di spesa delegata) E = A + D
	A		PROVENIENTI DALLA COMPETENZA B	PROVENIENTI DA ESERCIZI PRECEDENTI C	TOTALE D = B + C	
Spese di personale per il programma	479 (11)	-	-	-	-	479 (11)
Tutela e salvaguardia dei beni archeologici	1.724 (402)	928	451	451	1.379	3.103 (402)
Promozione e valorizzazione del patrimonio archeologico	264 (133)	6	6	-	6	270 (133)
Tutela e valorizzazione dei beni archivistici (21.9)	9.692 (3.580)	31.298	4.360	4.360	35.658	45.350 (3.580)
Spese di personale per il programma	143 (6)	-	-	-	-	143 (6)
Tutela, conservazione e gestione del patrimonio archivistico	8.118 (2.451)	30.874	4.274	4.274	35.148	43.266 (2.451)
Acquisizione, fruizione, divulgazione, promozione e valorizzazione del patrimonio archivistico	1.175 (901)	45	-	-	45	1.221 (901)
Coordinamento dei sistemi informativi archivistici e Sistema Archivistico Nazionale	255 (222)	379	86	86	466	721 (222)
Tutela e valorizzazione dei beni librari, promozione e sostegno del libro e dell'editoria (21.10)	3.361 (1.539)	1.179	197	197	1.376	4.737 (1.539)
Spese di personale per il programma	227 (5)	-	-	-	-	227 (5)
Acquisizione, catalogazione e digitalizzazione del patrimonio librario	981 (787)	989	100	100	1.089	2.069 (787)
Conservazione, fruizione e valorizzazione del patrimonio librario	2.022 (616)	190	98	98	288	2.310 (616)
Promozione del libro, sostegno ai prodotti editoriali a elevato contenuto culturale e attuazione della legge sul diritto d'autore	131 (131)	-	-	-	-	131 (131)

TABELLA N. 19.1		RESIDUI DA IMPEGNI E RESIDUI DI STANZIAMENTO				
		(MIGLIAIA DI EURO)				
AMMINISTRAZIONE/MISSIONE/PROGRAMMA/AZIONE	RESIDUI DA IMPEGNI		RESIDUI DI STANZIAMENTO		RESIDUI COMPLESSIVI (di cui residui di spesa delegata) E = A + D	
	(di cui residui di spesa delegata) A	PROVENIENTI DALLA COMPETENZA B	PROVENIENTI DA ESERCIZI PRECEDENTI C	TOTALE D = B + C		
Tutela delle belle arti e tutela e valorizzazione del paesaggio (21.12)	15.275 (11.161)	42.550	5.907	48.456	63.732 (11.161)	
Spese di personale per il programma	109 (2)	3.755	-	3.755	3.864 (2)	
Supporto allo svolgimento delle funzioni di indirizzo	6.714 (6.516)	671	42	713	7.428 (6.516)	
Tutela delle belle arti e dei beni di interesse culturale	7.788 (4.195)	38.118	5.864	43.983	51.771 (4.195)	
Tutela, promozione e valorizzazione del paesaggio	665 (449)	5	-	5	670 (449)	
Ammortamento mutui per la tutela delle belle arti e tutela e valorizzazione del paesaggio	-	-	-	-	-	
Valorizzazione del patrimonio culturale e coordinamento del sistema museale (21.13)	30.039 (11.417)	33.005	2.154	35.160	65.198 (11.417)	
Spese di personale per il programma	503 (2)	1.116	-	1.116	1.619 (2)	
Incremento, promozione, valorizzazione e conservazione del patrimonio culturale	13.701 (334)	11.023	2.143	13.166	26.867 (334)	
Coordinamento e funzionamento del sistema museale	15.834 (11.081)	20.867	11	20.878	36.712 (11.081)	
Coordinamento ed indirizzo per la salvaguardia del patrimonio culturale (21.14)	89.746 (33.962)	560.775	139.620	700.395	790.141 (33.962)	
Spese di personale per il programma	20	70	-	70	90	
Coordinamento delle attività internazionali connesse alle convenzioni UNESCO e piani d'azione europei	-	4.725	1.740	6.465	-	
Indirizzo per la tutela, la salvaguardia e la promozione dello sviluppo del patrimonio culturale	87.381 (33.940)	555.981	137.880	693.861	781.242 (33.940)	

TABELLA N. 19.1 RESIDUI DA IMPEGNI E RESIDUI DI STANZIAMENTO

(MIGLIAIA DI EURO)

	RESIDUI DA IMPEGNI		RESIDUI DI STANZIAMENTO			RESIDUI COMPLESSIVI (di cui residui di spesa delegata) E = A + D
	(di cui residui di spesa delegata) A		PROVENIENTI DALLA COMPETENZA B	PROVENIENTI DA ESERCIZI PRECEDENTI C	TOTALE D = B + C	
AMMINISTRAZIONE/MISSIONE/PROGRAMMA/AZIONE						
Interventi a sostegno dei settori dello spettacolo, cinema e audiovisivo a seguito dell'emergenza COVID 19	-	-	-	-	-	-
Interventi a favore dei beni e delle attività culturali a seguito dell'emergenza COVID 19	-	-	-	-	-	-
Tutela del patrimonio culturale (21.15)	817.668 (101.076)		263.396	111.600	374.997	1.192.665 (101.076)
Spese di personale per il programma	-	-	-	-	-	-
Salvaguardia e valorizzazione delle belle arti, dell'architettura, dell'arte contemporanea e del paesaggio	344.622 (35.629)		94.549	49.128	143.677	488.299 (35.629)
Salvaguardia e valorizzazione del patrimonio archeologico	83.514 (17.278)		13.993	12.446	26.438	109.952 (17.278)
Salvaguardia e valorizzazione del patrimonio archivistico	20.619 (2.636)		3.421	2.670	6.091	26.709 (2.636)
Salvaguardia e valorizzazione del patrimonio librario	5.839 (1.807)		4.922	3.276	8.198	14.037 (1.807)
Salvaguardia, valorizzazione ed interventi per i beni e le attività culturali	75.211 (39.864)		137.094	40.383	177.478	252.688 (39.864)
Interventi di salvaguardia e valorizzazione del patrimonio culturale in situazioni di emergenza	1.739 (1.674)		400	100	500	2.239 (1.674)
Interventi finanziari a favore del proprietario, possessore o detentore del bene culturale	2.188 (2.188)		9.017	3.598	12.616	14.803 (2.188)
Ammortamento mutui per la tutela del patrimonio culturale	-	-	-	-	-	-
Promozione della fruizione del patrimonio culturale	-	-	-	-	-	-
Tutela e promozione dell'arte e dell'architettura contemporanea e delle periferie urbane (21.16)	1.031 (174)		6.120	4.140	10.261	11.292 (174)

TABELLA N. 19.1		RESIDUI DA IMPEGNI E RESIDUI DI STANZIAMENTO				
		(MIGLIAIA DI EURO)				
AMMINISTRAZIONE/MISSIONE/PROGRAMMA/AZIONE	RESIDUI DA IMPEGNI		RESIDUI DI STANZIAMENTO			RESIDUI COMPLESSIVI (di cui residui di spesa delegata) E = A + D
	(di cui residui di spesa delegata) A		PROVENIENTI DALLA COMPETENZA B	PROVENIENTI DA ESERCIZI PRECEDENTI C	TOTALE D = B + C	
Spese di personale per il programma	-	6	-	-	6	7
Promozione dell'architettura e dell'arte contemporanea, del design e della moda	-	984 (169)	5.352	4.064	9.416	10.399 (169)
Interventi per la rigenerazione urbana	48 (5)	762	77	839	886 (5)	886 (5)
Sostegno, valorizzazione e tutela del settore cinema e audiovisivo (21.18)	-	15.292	421.287	78.852	500.139	515.431
Spese di personale per il programma	-	-	-	-	-	-
Promozione del cinema italiano	-	37	22	-	22	59
Sostegno al settore cinematografico e audiovisivo	-	15.254	421.265	78.852	500.117	515.372
Realizzazione attivita' di tutela in ambito territoriale (21.19)	-	1.610 (1.579)	342	-	342	1.952 (1.579)
spese di personale per il programma	16 (2)	15	-	-	15	31 (2)
Attuazione interventi di tutela del patrimonio culturale nel territorio di pertinenza	1.594 (1.577)	327	327	-	327	1.921 (1.577)
Coordinamento e attuazione interventi per la sicurezza del patrimonio culturale e per le emergenze (21.20)	2.919 (1.752)	16.193	407	16.600	19.519 (1.752)	19.519 (1.752)
Spese per il personale di programma	-	12	12	-	12	24
Attività di indirizzo per messa in sicurezza in fase emergenziale e di ricostruzione	2.907 (1.752)	16.181	407	16.589	19.496 (1.752)	19.496 (1.752)
Servizi istituzionali e generali delle amministrazioni pubbliche (32)	-	6.121	70.073	16	70.089	76.210

TABELLA N. 19.1 RESIDUI DA IMPEGNI E RESIDUI DI STANZIAMENTO

(MIGLIAIA DI EURO)

AMMINISTRAZIONE/MISSIONE/PROGRAMMA/AZIONE	RESIDUI DA IMPEGNI		RESIDUI DI STANZIAMENTO			RESIDUI COMPLESSIVI (di cui residui di spesa delegata) E = A + D
	(di cui residui di spesa delegata) A	B	PROVENIENTI DALLA COMPETENZA C	PROVENIENTI DA ESERCIZI PRECEDENTI D	TOTALE D = B + C	
Indirizzo politico (32.2)	336	20	-	20	20	356
Ministro e Sottosegretari di Stato	-	-	-	-	-	-
Indirizzo politico-amministrativo	336	20	-	20	20	356
Valutazione e controllo strategico (OIV)	-	-	-	-	-	-
Fondi da ripartire alimentati dal riaccertamento dei residui passivi perenti	-	-	-	-	-	-
Servizi e affari generali per le amministrazioni di competenza (32.3)	5.785	70.053	16	70.069	70.069	75.854
Spese di personale per il programma	9	-	-	-	-	9
Gestione del personale	9	65.540	-	65.540	65.540	65.550
Gestione comune dei beni e servizi	5.767	4.513	16	4.529	4.529	10.296
MINISTERO DELLA SALUTE	2.151.851	119.078	7.295	126.373	126.373	2.278.225
	(356)					(356)
Ricerca e innovazione (17)	151.244	107.287	139	107.426	107.426	258.670
Ricerca per il settore della sanità pubblica (17.20)	145.362	107.284	139	107.423	107.423	252.785
Spese di personale per il programma	-	-	-	-	-	-
Promozione e sviluppo della ricerca sanitaria	139.467	107.280	136	107.416	107.416	246.883

TABELLA N. 19.1

RESIDUI DA IMPEGNI E RESIDUI DI STANZIAMENTO

(MIGLIAIA DI EURO)

AMMINISTRAZIONE/MISSIONE/PROGRAMMA/AZIONE	RESIDUI DA IMPEGNI (di cui residui di spesa delegata)		RESIDUI DI STANZIAMENTO			RESIDUI COMPLESSIVI (di cui residui di spesa delegata) E = A + D
	A	B	C	D	TOTALE D = B + C	
Trasferimenti per il funzionamento degli enti vigilati e contributi ad altri organismi	5.894	3	3	7		5.901
Ricerca per il settore zooprofilattico (17.21)	5.882	3	-	3		5.885
Spese di personale per il programma	-	-	-	-		-
Promozione e sviluppo della ricerca per il settore zooprofilattico	5.882	3	-	3		5.885
Tutela della salute (20)	1.998.941 (356)	11.721	158	11.878		2.010.819 (356)
Prevenzione e promozione della salute umana ed assistenza sanitaria al personale navigante e aeronavigante (20.1)	261.239 (32)	925	2	926		262.165 (32)
Spese di personale per il programma	3	-	-	-		3
Sorveglianza, prevenzione e controllo delle malattie a tutela della salute	248.606 (32)	925	1	926		249.532 (32)
Organizzazione e coordinamento delle reti a tutela della salute (in materia di trasfusioni, trapianti, cecità ed altro)	11.300	-	-	-		11.301
Controllo sul doping e tutela della salute nelle attività sportive	1.008	-	-	-		1.008
Assistenza sanitaria al personale navigante	320	-	-	-		320
Sanita' pubblica veterinaria (20.2)	3.370	5	-	5		3.375
Spese di personale per il programma	-	-	-	-		-
	-	-	-	-		-

TABELLA N. 19.1 RESIDUI DA IMPEGNI E RESIDUI DI STANZIAMENTO

(MIGLIAIA DI EURO)

AMMINISTRAZIONE/MISSIONE/PROGRAMMA/AZIONE	RESIDUI DA IMPEGNI		RESIDUI DI STANZIAMENTO			RESIDUI COMPLESSIVI (di cui residui di spesa delegata) E = A + D
	(di cui residui di spesa delegata) A		PROVENIENTI DALLA COMPETENZA B	PROVENIENTI DA ESERCIZI PRECEDENTI C	TOTALE D = B + C	
Sorveglianza epidemiologica, prevenzione, controllo ed eradicazione delle malattie animali	151	-	5	-	5	156
Benessere e alimentazione animale, sorveglianza sul farmaco veterinario	3.219	-	-	-	-	3.219
Programmazione del Servizio Sanitario Nazionale per l'erogazione dei Livelli Essenziali di Assistenza (20.3)	1.651.731	-	5	7	12	1.651.744
Spese di personale per il programma	-	-	-	-	-	-
Programmazione, coordinamento e monitoraggio del Sistema sanitario nazionale e verifica e monitoraggio dei livelli essenziali di assistenza	1.651.271	-	-	3	4	1.651.275
Assistenza sanitaria in ambito europeo e internazionale	461	-	4	4	8	469
Regolamentazione e vigilanza in materia di prodotti farmaceutici ed altri prodotti sanitari ad uso umano (20.4)	7.391	-	4	12	16	7.407
Spese di personale per il programma	-	-	-	-	-	-
Sorveglianza e vigilanza del mercato di dispositivi medici, prodotti farmaceutici e altri prodotti sanitari ad uso umano	7.391	-	4	12	16	7.407
Vigilanza, prevenzione e repressione nel settore sanitario (20.5)	1.037 (323)	-	9	41	50	1.087 (323)
Spese di personale del programma (Comando dei Carabinieri)	-	-	-	-	-	-
Vigilanza nel settore sanitario svolta dai Nuclei Antisofisticazioni e Sanità dell'Arma dei Carabinieri	1.037 (323)	-	9	41	50	1.087 (323)
Comunicazione e promozione per la tutela della salute umana e della sanità pubblica veterinaria e attività, e coordinamento in ambito internazionale (20.6)	875	-	4	-	4	879

TABELLA N. 19.1		RESIDUI DA IMPEGNI E RESIDUI DI STANZIAMENTO				
		(MIGLIAIA DI EURO)				
AMMINISTRAZIONE/MISSIONE/PROGRAMMA/AZIONE	RESIDUI DA IMPEGNI	RESIDUI DI STANZIAMENTO			RESIDUI COMPLESSIVI (di cui residui di spesa delegata) E = A + D	
	(di cui residui di spesa delegata) A	PROVENIENTI DALLA COMPETENZA B	PROVENIENTI DA ESERCIZI PRECEDENTI C	TOTALE D = B + C		
Spese di personale per il programma	-	-	-	-	-	
Promozione di interventi di informazione, comunicazione ed educazione per la tutela della salute (in materia di trapianti, alcool, droghe, AIDS, sterilità ed altro)	710	2	-	2	712	
Promozione delle relazioni internazionali bilaterali e dei rapporti con gli organismi europei ed internazionali	165	2	-	2	167	
Vigilanza sugli enti e sicurezza delle cure (20.7)	44.390	8.790	13	8.803	53.193	
Spese di personale per il programma	-	-	-	-	-	
Attività di vigilanza e trasferimenti per il funzionamento e per le attività degli enti vigilati	25.970	8.789	7	8.796	34.766	
Indennizzi e risarcimenti a soggetti danneggiati da trasfusioni, emoderivati e vaccinazioni obbligatorie. Accertamenti medico-legali	18.420	-	7	7	18.427	
Sicurezza degli alimenti e nutrizione (20.8)	5.435	3	3	6	5.442	
Spese di personale per il programma	-	-	-	-	-	
Misure atte a migliorare la qualità nutrizionale degli alimenti e a fronteggiare le allergie e le intolleranze alimentari	5.011	2	2	3	5.014	
Sorveglianza e controllo sanitario delle produzioni e della commercializzazione degli alimenti	424	2	2	3	427	
Attività consultiva per la tutela della salute (20.9)	1	1	1	3	4	
Spese di personale per il programma	-	-	-	-	-	

TABELLA N. 19.1
RESIDUI DA IMPEGNI E RESIDUI DI STANZIAMENTO

(MIGLIAIA DI EURO)

AMMINISTRAZIONE/MISSIONE/PROGRAMMA/AZIONE	RESIDUI DA IMPEGNI		RESIDUI DI STANZIAMENTO			RESIDUI COMPLESSIVI (di cui residui di spesa delegata) E = A + D
	(di cui residui di spesa delegata) A		PROVENIENTI DALLA COMPETENZA B	PROVENIENTI DA ESERCIZI PRECEDENTI C	TOTALE D = B + C	
Supporto all'attività consultiva per la tutela della salute	1	-	1	1	3	4
Sistemi informativi per la tutela della salute e il governo del Servizio Sanitario Nazionale (20.10)	23.445	-	1.967	76	2.044	25.489
Spese di personale per il programma	-	-	-	-	-	-
Sviluppo, funzionamento e gestione dei sistemi informativi volti alla tutela della salute e analisi e divulgazione delle informazioni per la valutazione dello stato sanitario del Paese	23.445	-	1.967	76	2.044	25.489
Regolamentazione e vigilanza delle professioni sanitarie (20.11)	3	-	5	-	6	8
Spese di personale per il programma	-	-	-	-	-	-
Attività di regolamentazione, vigilanza e riconoscimento nell'ambito della disciplina delle professioni sanitarie	3	-	5	-	6	8
Coordinamento generale in materia di tutela della salute, innovazione e politiche internazionali (20.12)	24	-	3	-	3	27
Spese di personale per il programma	-	-	-	-	-	-
Coordinamento degli uffici e delle attività del Ministero, delle relazioni europee e internazionali	24	-	3	-	3	27
Servizi istituzionali e generali delle amministrazioni pubbliche (32)	1.667	-	70	6.999	7.069	8.736
Indirizzo politico (32.2)	28	-	6	2.804	2.810	2.839
Ministro e Sottosegretari di Stato	-	-	-	-	-	-

RESIDUI DA IMPEGNI E RESIDUI DI STANZIAMENTO

(MIGLIAIA DI EURO)

AMMINISTRAZIONE/MISSIONE/PROGRAMMA/AZIONE	RESIDUI DA IMPEGNI (di cui residui di spesa delegata)		RESIDUI DI STANZIAMENTO			RESIDUI COMPLESSIVI (di cui residui di spesa delegata) E = A + D
	A	28	PROVENIENTI DALLA COMPETENZA B	PROVENIENTI DA ESERCIZI PRECEDENTI C	TOTALE D = B + C	
Indirizzo politico-amministrativo	-	28	6	-	6	35
Valutazione e controllo strategico (OIV)	-	-	-	-	-	-
Fondi da ripartire alimentati dal riaccertamento dei residui passivi perenti	-	-	-	2.804	2.804	2.804
Servizi e affari generali per le amministrazioni di competenza (32.3)	-	1.638	64	4.195	4.259	5.897
Spese di personale per il programma	-	-	-	-	-	-
Gestione del personale	-	1.317	-	-	-	1.317
Gestione comune dei beni e servizi	-	321	64	4.195	4.259	4.580
MINISTERO DEL TURISMO	-	296.653	121.228	242	121.469	418.122
Turismo (31)	-	295.087	120.199	126	120.326	415.413
Coordinamento ed indirizzo delle politiche del turismo (31.2)	-	115.629	117.271	100	117.371	233.000
Spese per il personale di programma	-	1	-	-	-	1
Coordinamento delle politiche del turismo	-	115.542	77.175	-	77.175	192.717
Indirizzo per la promozione del turismo	-	86	40.096	100	40.196	40.282
Programmazione delle politiche turistiche nazionali (31.3)	-	76.094	43	26	70	76.164

TABELLA N. 19.1
RESIDUI DA IMPEGNI E RESIDUI DI STANZIAMENTO

(MIGLIAIA DI EURO)

AMMINISTRAZIONE/MISSIONE/PROGRAMMA/AZIONE	RESIDUI DA IMPEGNI (di cui residui di spesa delegata)		RESIDUI DI STANZIAMENTO			RESIDUI COMPLESSIVI (di cui residui di spesa delegata) E = A + D
	A		PROVENIENTI DALLA COMPETENZA B	PROVENIENTI DA ESERCIZI PRECEDENTI C	TOTALE D = B + C	
Spese di personale per il programma	8	-	-	-	-	8
Sviluppo delle politiche turistiche nazionali	-	76.086	43	26	70	76.156
Relazioni internazionali in materia turistica	-	-	-	-	-	-
Promozione dell'offerta turistica italiana (31.4)	-	103.364	2.885	-	2.885	106.249
Spese di personale per il programma	7	-	-	-	-	7
Promozione delle politiche turistiche nazionali	-	77.757	2.885	-	2.885	80.642
Sostegno agli operatori di settore	-	25.600	-	-	-	25.600
Servizi istituzionali e generali delle amministrazioni pubbliche (32)	-	1.565	1.028	115	1.144	2.709
Indirizzo politico (32.2)	-	378	12	-	12	390
Ministro e Sottosegretari di Stato	-	-	-	-	-	-
Indirizzo politico-amministrativo	-	363	12	-	12	375
Valutazione e controllo strategico (OIV)	-	15	-	-	-	15
Fondi da ripartire alimentati dal riaccertamento dei residui passivi perenti	-	-	-	-	-	-
Servizi e affari generali per le amministrazioni di competenza (32.3)	-	1.187	1.016	115	1.131	2.319

TABELLA N. 19.1		RESIDUI DA IMPEGNI E RESIDUI DI STANZIAMENTO				
(MIGLIAIA DI EURO)						
AMMINISTRAZIONE/MISSIONE/PROGRAMMA/AZIONE	RESIDUI DA IMPEGNI (di cui residui di spesa delegata) A	RESIDUI DI STANZIAMENTO			RESIDUI COMPLESSIVI (di cui residui di spesa delegata) E = A + D	8
		PROVENIENTI DALLA COMPETENZA B	PROVENIENTI DA ESERCIZI PRECEDENTI C	TOTALE D = B + C		
Spese di personale per il programma	-	-	-	-	-	-
Gestione del personale	410	773	-	773	-	1.183
Gestione comune dei beni e servizi	770	243	115	359	-	1.128
IN COMPLESSO	83.097.270 (2.170.625)	37.878.203	72.519.686	110.397.889	193.495.158 (2.170.625)	

TABELLA N. 19.2

RESIDUI DA IMPEGNI E RESIDUI DI STANZIAMENTO

(MIGLIAIA DI EURO)

MISSIONE/AMMINISTRAZIONE/PROGRAMMA/AZIONE	RESIDUI DA IMPEGNI (di cui residui di spesa delegata)		RESIDUI DI STANZIAMENTO			RESIDUI COMPLESSIVI (di cui residui di spesa delegata) E = A + D
	A	B	PROVENIENTI DALLA COMPETENZA B	PROVENIENTI DA ESERCIZI PRECEDENTI C	TOTALE D = B + C	
Organi costituzionali, a rilevanza costituzionale e Presidenza del Consiglio dei ministri (1)	50.147	-	-	-	-	50.147
MINISTERO DELL'ECONOMIA E DELLE FINANZE	-	-	-	-	-	-
Organi costituzionali (1.1)	50.147	-	-	-	-	50.147
Presidenza della Repubblica	-	-	-	-	-	-
Parlamento della Repubblica	-	-	-	-	-	-
Garanzia e legalita' costituzionale delle leggi	-	-	-	-	-	-
Supporto al Parlamento nelle materie di politica economica del lavoro e delle politiche sociali	-	-	-	-	-	-
Presidenza del Consiglio dei Ministri (1.3)	50.147	-	-	-	-	50.147
Indirizzo e coordinamento dell'azione di Governo	-	-	-	-	-	-
Celebrazioni ed eventi a carattere nazionale ed internazionale	-	-	-	-	-	-
Contributo allo Stato dell'8 per mille	-	-	-	-	-	-
Interventi in materia di salvaguardia dei territori montani e aree di confine	-	-	-	-	-	-

RESIDUI DA IMPEGNI E RESIDUI DI STANZIAMENTO						
MISSIONE/AMMINISTRAZIONE/PROGRAMMA/AZIONE	RESIDUI DA IMPEGNI (di cui residui di spesa delegata)		RESIDUI DI STANZIAMENTO			RESIDUI COMPLESSIVI (di cui residui di spesa delegata) E = A + D
	A	B	PROVENIENTI DALLA COMPETENZA C	PROVENIENTI DA ESERCIZI PRECEDENTI D	TOTALE E = A + B + C + D	
Amministrazione generale e supporto alla rappresentanza generale di Governo e dello Stato sul territorio (2)	34.584 (33.863)	3.328	982	4.310	38.894 (33.863)	
MINISTERO DELL'INTERNO	34.584 (33.863)	3.328	982	4.310	38.894 (33.863)	
Attuazione delle funzioni del Ministero dell'Interno sul territorio tramite le strutture centrali e le Prefetture - Uffici Territoriali del Governo (2.2)	34.584 (33.863)	3.328	982	4.310	38.894 (33.863)	
Spese di personale per il programma	166 (166)	-	-	-	166 (166)	
Gestione e assistenza del personale degli Uffici Territoriali del Governo	0 (0)	-	-	-	0 (0)	
Contributo all'Agenzia dei beni confiscati	-	20	-	20	20	
Spese per la custodia dei veicoli sequestrati ed esercizio delle funzioni sanzionatorie amministrative nelle materie dematerializzate	11.244 (11.241)	29	2	31	11.275 (11.241)	
Gestione dei servizi logistici, amministrativi e del personale delle Prefetture per: ordine pubblico, sicurezza, cittadinanza e immigrazione e coordinamento con le autonomie territoriali	23.175 (22.456)	3.264	965	4.229	27.404 (22.456)	
Interventi per il Fondo delle vittime dell'usura e della mafia	0	15	15	30	30	
Relazioni finanziarie con le autonomie territoriali (3)	24.135.027 (3.130)	172.568	3.942	176.510	24.311.537 (3.130)	
MINISTERO DELL'ECONOMIA E DELLE FINANZE	16.332.526	60.142	-	60.142	16.392.668	

(MIGLIAIA DI EURO)

TABELLA N. 19.2
RESIDUI DA IMPEGNI E RESIDUI DI STANZIAMENTO

(MIGLIAIA DI EURO)

MISSIONE/AMMINISTRAZIONE/PROGRAMMA/AZIONE	RESIDUI DA IMPEGNI (di cui residui di spesa delegata)		RESIDUI DI STANZIAMENTO			RESIDUI COMPLESSIVI (di cui residui di spesa delegata) E = A + D
	A		PROVENIENTI DALLA COMPETENZA B	PROVENIENTI DA ESERCIZI PRECEDENTI C	TOTALE D = B + C	
Erogazioni a Enti territoriali per interventi di settore (3.1)	129.803	-	-	-	-	129.803
Mutui a favore delle Regioni per politiche di settore	9.000	-	-	-	-	9.000
Finanziamento dei piani di rientro del debito dei Comuni in gestione commissariale straordinaria	120.803	-	-	-	-	120.803
Anticipazione di liquidità per i debiti pregressi	-	-	-	-	-	-
Oneri finanziari su mutui contratti a carico dello Stato di prevalente interesse nazionale	-	-	-	-	-	-
Rimborso quota capitale mutui con oneri a carico dello Stato di prevalente interesse nazionale	-	-	-	-	-	-
Compartecipazione e regolazioni contabili ed altri trasferimenti alle autonomie speciali (3.5)	666.216	-	60.142	-	60.142	726.358
Compartecipazione delle autonomie speciali ai gettiti dei tributi erariali per lo svolgimento delle funzioni assegnate	353.820	-	-	-	-	353.820
Regolazioni contabili relative alla compartecipazione delle autonomie speciali ai gettiti dei tributi erariali riscossi direttamente dalle autonomie speciali	-	-	-	-	-	-
Interventi di settore a favore delle Regioni a statuto speciale	312.396	-	60.142	-	60.142	372.538
Concorso dello Stato al finanziamento della spesa sanitaria (3.6)	15.203.825	-	-	-	-	15.203.825

TABELLA N. 19.2
RESIDUI DA IMPEGNI E RESIDUI DI STANZIAMENTO

(MIGLIAIA DI EURO)

MISSIONE/AMMINISTRAZIONE/PROGRAMMA/AZIONE	RESIDUI DA IMPEGNI (di cui residui di spesa delegata)		RESIDUI DI STANZIAMENTO			RESIDUI COMPLESSIVI (di cui residui di spesa delegata) E = A + D
	A		PROVENIENTI DALLA COMPETENZA B	PROVENIENTI DA ESERCIZI PRECEDENTI C	TOTALE D = B + C	
Tutela dei livelli essenziali di assistenza	15.203.825	-	-	-	-	15.203.825
Contributi per strutture sanitarie private	-	-	-	-	-	-
Rapporti finanziari con Enti territoriali (3.7)	332.682	-	-	-	-	332.682
Concorso dello Stato per mobilità dei dipendenti pubblici	6.516	-	-	-	-	6.516
Compensazione differenze prezzo carburanti in zone di confine	19.444	-	-	-	-	19.444
Interventi di settore a favore delle Regioni	296.928	-	-	-	-	296.928
Reintegro del minor gettito IRAP destinato alle Regioni sul costo del lavoro	-	-	-	-	-	-
Oneri finanziari su mutui contratti a carico dello Stato di prevalente interesse territoriale	-	-	-	-	-	-
Rimborso quota capitale mutui con oneri a carico dello Stato di prevalente interesse territoriale	-	-	-	-	-	-
Attuazione federalismo amministrativo	4.130	-	-	-	-	4.130
Rimborso IVA per contratti di servizio di pubblico trasporto	5.662	-	-	-	-	5.662
MINISTERO DELL'INTERNO	7.802.501 (3.130)	112.426	3.942	116.368	7.918.869 (3.130)	

TABELLA N. 19.2

RESIDUI DA IMPEGNI E RESIDUI DI STANZIAMENTO

(MIGLIAIA DI EURO)

MISSIONE/AMMINISTRAZIONE/PROGRAMMA/AZIONE	RESIDUI DA IMPEGNI (di cui residui di spesa delegata)		RESIDUI DI STANZIAMENTO			RESIDUI COMPLESSIVI (di cui residui di spesa delegata) E = A + D
	A		PROVENIENTI DALLA COMPETENZA B	PROVENIENTI DA ESERCIZI PRECEDENTI C	TOTALE D = B + C	
Gestione dell'albo dei segretari comunali e provinciali (3.6)	1.224 (193)		986	39	1.025	2.249 (193)
Spese di personale per il programma	2 (2)		986	-	986	988 (2)
Gestione e assistenza del personale dell'Albo dei segretari comunali	-		-	-	-	-
Albo segretari comunali	598 (31)		-	28	28	626 (31)
Formazione specialistica dei dirigenti delle amministrazioni locali	624 (160)		-	10	10	635 (160)
Interventi e cooperazione istituzionale nei confronti delle autonomie locali (3.9)	94.797 (152)		34.987	3.694	38.681	133.478 (152)
Spese di personale per il programma	-		-	-	-	-
Servizi anagrafici, stato civile e formazione	9.557 (34)		8	1.062	1.070	10.627 (34)
Servizi elettorali	70.526 (118)		2.119	2.547	4.666	75.192 (118)
Supporto alle Amministrazioni sul territorio	11		28	70	98	108
Gestione, assistenza e formazione della categoria dei segretari generali delle comunità montane e dei consorzi dei Comuni	11		-	-	-	11
Gestione della carta d'identità elettronica	14.693		32.831	16	32.847	47.540

TABELLA N. 19.2

RESIDUI DA IMPEGNI E RESIDUI DI STANZIAMENTO

(MIGLIAIA DI EURO)

MISSIONE/AMMINISTRAZIONE/PROGRAMMA/AZIONE	RESIDUI DA IMPEGNI (di cui residui di spesa delegata)		RESIDUI DI STANZIAMENTO			RESIDUI COMPLESSIVI (di cui residui di spesa delegata) E = A + D
	A	(di cui residui di spesa delegata)	PROVENIENTI DALLA COMPETENZA B	PROVENIENTI DA ESERCIZI PRECEDENTI C	TOTALE D = B + C	
Elaborazione, quantificazione e assegnazione delle risorse finanziarie da attribuire agli enti locali (3.10)	7.706.480 (2.785)		76.453	209	76.662	7.783.142 (2.785)
Spese di personale per il programma	-		-	-	-	-
Ripartizione risorse agli Enti Locali da devoluzione fiscale	699.339		-	-	-	699.339
Attribuzione risorse agli Enti Locali a compensazione di minori entrate da fiscalità	575.374		18.000	-	18.000	593.374
Attribuzione contributi specifici in favore di determinati Enti Locali	5.858.801 (2.785)		850	0	850	5.859.651 (2.785)
Ammortamento mutui per interventi specifici a favore degli Enti Locali	40.809		-	-	-	40.809
Contributi a rimborso maggiori spese degli Enti Locali per contenimento tariffe servizi pubblici	4.427		-	-	-	4.427
Anticipazioni per risanamento Enti Locali e contributi in conto interessi per operazioni di indebitamento	57		-	-	-	57
Trasferimenti ai Comuni per il contrasto all'evasione fiscale e contributiva	35		-	-	-	35
Supporto all'attività di elaborazione e assegnazione dei trasferimenti erariali	135		100	209	309	444
Federalismo amministrativo	12.033		-	-	-	12.033

TABELLA N. 19.2
RESIDUI DA IMPEGNI E RESIDUI DI STANZIAMENTO

(MIGLIAIA DI EURO)

MISSIONE/AMMINISTRAZIONE/PROGRAMMA/AZIONE	RESIDUI DA IMPEGNI (di cui residui di spesa delegata)		RESIDUI DI STANZIAMENTO			RESIDUI COMPLESSIVI (di cui residui di spesa delegata) E = A + D
	A	B	PROVENIENTI DALLA COMPETENZA B	PROVENIENTI DA ESERCIZI PRECEDENTI C	TOTALE D = B + C	
Concorso dello Stato al finanziamento dei bilanci degli Enti Locali	-	421.147	57.503	-	57.503	478.650
Contributi a Province e città metropolitane per interventi relativi alla viabilità e all'edilizia scolastica	-	94.323	-	-	-	94.323
L'Italia in Europa e nel mondo (4)	101.253 (488)	74.276	74.276	18.958	93.234	194.486 (488)
MINISTERO DELL'ECONOMIA E DELLE FINANZE	-	7.234	-	-	-	7.234
Partecipazione italiana alle politiche di bilancio in ambito UE (4.10)	-	7.234	-	-	-	7.234
Partecipazione al bilancio UE	-	-	-	-	-	-
Attuazione delle politiche comunitarie in ambito nazionale	-	7.234	-	-	-	7.234
Politica economica e finanziaria in ambito internazionale (4.11)	-	-	-	-	-	-
Politiche di cooperazione economica in ambito internazionale	-	-	-	-	-	-
Partecipazione a banche, fondi ed organismi internazionali	-	-	-	-	-	-
Cancellazione debito paesi poveri	-	-	-	-	-	-
MINISTERO DEGLI AFFARI ESTERI E DELLA COOPERAZIONE INTERNAZIONALE	94.019 (488)	-	74.276	18.958	93.234	187.252 (488)

RESIDUI DA IMPEGNI E RESIDUI DI STANZIAMENTO

(MIGLIAIA DI EURO)

MISSIONE/AMMINISTRAZIONE/PROGRAMMA/AZIONE	RESIDUI DA IMPEGNI (di cui residui di spesa delegata)		RESIDUI DI STANZIAMENTO			RESIDUI COMPLESSIVI (di cui residui di spesa delegata) E = A + D
	A		PROVENIENTI DALLA COMPETENZA B	PROVENIENTI DA ESERCIZI PRECEDENTI C	TOTALE D = B + C	
Protocollo internazionale (4.1)	275 (202)	-	85	-	85	360 (202)
Spese di personale per il programma	-	-	84	-	84	84
Visite ufficiali, eventi internazionali e rapporti con il corpo diplomatico-consolare	275 (202)	-	1	-	1	276 (202)
Cooperazione allo sviluppo (4.2)	64.666	-	402	-	402	65.067
Spese di personale per il programma	-	-	401	-	401	401
Partecipazione italiana alla cooperazione allo sviluppo in ambito europeo e multilaterale	-	-	-	-	-	-
Attività di indirizzo, valutazione e controllo della cooperazione allo sviluppo	432	-	1	-	1	432
Attuazione delle politiche di cooperazione mediante l'Agenzia Italiana per la Cooperazione allo Sviluppo	64.234	-	-	-	-	64.234
Cooperazione economica e relazioni internazionali (4.4)	7.774 (0)	-	664	-	664	8.438 (0)
Spese di personale per il programma	5	-	654	-	654	659
Cooperazione politica ed economica con i paesi e le organizzazioni regionali dell'Asia, dell'America Latina e dell'Africa subsahariana	7.717 (0)	-	11	-	11	7.728 (0)
Cooperazione multilaterale in campo economico, commerciale e finanziario	52	-	-	-	-	52

TABELLA N. 19.2

RESIDUI DA IMPEGNI E RESIDUI DI STANZIAMENTO

(MIGLIAIA DI EURO)

MISSIONE/AMMINISTRAZIONE/PROGRAMMA/AZIONE	RESIDUI DA IMPEGNI (di cui residui di spesa delegata)		RESIDUI DI STANZIAMENTO			RESIDUI COMPLESSIVI (di cui residui di spesa delegata) E = A + D
	A	B	PROVENIENTI DALLA COMPETENZA B	PROVENIENTI DA ESERCIZI PRECEDENTI C	TOTALE D = B + C	
Promozione della pace e sicurezza internazionale (4.6)	5.462 (263)	5.506	5.506	-	5.506	10.968 (263)
Spese di personale per il programma	-	712	712	-	712	712
Rapporti politici internazionali e diritti umani	79 (29)	11	11	-	11	90 (29)
Sicurezza, disarmo e processi di stabilizzazione nelle aree di crisi	5.383 (234)	4.783	4.783	-	4.783	10.166 (234)
Integrazione europea (4.7)	168	1.457	1.457	-	1.457	1.625
Spese di personale per il programma	-	479	479	-	479	479
Politiche dell'Unione Europea	27	45	45	-	45	72
Accordi economici e politiche di sviluppo con i Paesi dell'Europa	141	932	932	-	932	1.074
Italiani nel mondo e politiche migratorie (4.8)	3	326	326	-	326	329
Spese di personale per il programma	-	317	317	-	317	317
Politiche e servizi per gli italiani nel mondo	3	-	-	-	-	3
Cooperazione migratoria	-	8	8	-	8	8

TABELLA N. 19.2		RESIDUI DA IMPEGNI E RESIDUI DI STANZIAMENTO				
		(MIGLIAIA DI EURO)				
MISSIONE/AMMINISTRAZIONE/PROGRAMMA/AZIONE	RESIDUI DA IMPEGNI (di cui residui di spesa delegata)		RESIDUI DI STANZIAMENTO			RESIDUI COMPLESSIVI (di cui residui di spesa delegata) E = A + D
	A	B	PROVENIENTI DALLA COMPETENZA C	PROVENIENTI DA ESERCIZI PRECEDENTI D	TOTALE E = A + B + C + D	
Presenza dello Stato all'estero tramite le strutture diplomatico-consolari (4.12)	-	3.752	51.798	18.958	70.755	74.507
Spese di personale per il programma	-	-	-	-	-	-
Funzionamento delle strutture diplomatico-consolari e attività istituzionali delle sedi all'estero	-	3.752	51.798	18.958	70.755	74.507
Rappresentanza all'estero e servizi ai cittadini e alle imprese (4.13)	-	6.475	11.987	-	11.987	18.462
Spese di personale per il programma all'estero	-	0	8.344	-	8.344	8.344
Risorse connesse all'impiego di personale all'estero	-	6.458	3.621	-	3.621	10.080
Programmazione, distribuzione ed avvicendamento del personale in Italia e all'estero, servizi ed aggiornamento professionale	-	17	21	-	21	38
Coordinamento dell'Amministrazione in ambito internazionale (4.14)	-	111	705	-	705	816
Spese di personale per il programma	-	1	440	-	440	441
Programmazione e coordinamento dell'Amministrazione	-	7	15	-	15	22
Tutela dei comazionari nelle crisi internazionali	-	103	250	-	250	353
Attività di controllo e prevenzione dell'autorità nazionale - UAMA	-	1	-	-	-	1

TABELLA N. 19.2
RESIDUI DA IMPEGNI E RESIDUI DI STANZIAMENTO

(MIGLIAIA DI EURO)

MISSIONE/AMMINISTRAZIONE/PROGRAMMA/AZIONE	RESIDUI DA IMPEGNI (di cui residui di spesa delegata)		RESIDUI DI STANZIAMENTO			RESIDUI COMPLESSIVI (di cui residui di spesa delegata) E = A + D
	A		PROVENIENTI DALLA COMPETENZA B	PROVENIENTI DA ESERCIZI PRECEDENTI C	TOTALE D = B + C	
Sicurezza delle strutture in Italia e all'estero e controlli ispettivi. (4.17)	-	1.743	881	-	881	2.624
Spese di personale per il programma	-	-	83	-	83	83
Sicurezza e controlli delle strutture dell'Amministrazione	-	1.743	798	-	798	2.541
Diplomazia pubblica e culturale (4.18)	-	3.589 (24)	467	-	467	4.056 (24)
Spese di personale per il programma	-	3	155	-	155	158
Promozione e diffusione della lingua e della cultura italiana all'estero	-	2.833 (24)	122	-	122	2.955 (24)
Risorse da destinare al personale in servizio presso le istituzioni scolastiche all'estero	-	-	-	-	-	-
Attività di pianificazione delle politiche	-	726	190	-	190	916
Comunicazione istituzionale e rapporti con i media	-	27	-	-	-	27
Difesa e sicurezza del territorio (5)	-	1.067.802 (300.943)	423.642	37.644	461.286	1.529.087 (300.943)
MINISTERO DELL'ECONOMIA E DELLE FINANZE	-	-	-	-	-	-
Missioni internazionali (5.8)	-	-	-	-	-	-

RESIDUI DA IMPEGNI E RESIDUI DI STANZIAMENTO

TABELLA N. 19.2

(MIGLIAIA DI EURO)

MISSIONE/AMMINISTRAZIONE/PROGRAMMA/AZIONE	RESIDUI DA IMPEGNI (di cui residui di spesa delegata)		RESIDUI DI STANZIAMENTO			RESIDUI COMPLESSIVI (di cui residui di spesa delegata) E = A + D
	A	(di cui residui di spesa delegata)	PROVENIENTI DALLA COMPETENZA B	PROVENIENTI DA ESERCIZI PRECEDENTI C	TOTALE D = B + C	
Missioni internazionali	-	-	-	-	-	-
MINISTERO DELLA DIFESA	1.067.802 (300.943)	-	423.642	37.644	461.286	1.529.087 (300.943)
Approntamento e impiego Carabinieri per la difesa e la sicurezza (5.1)	30.215 (9.819)	-	25.162	2	25.165	55.380 (9.819)
Spese di personale per il programma	9	-	247	-	247	256
Comando, pianificazione, coordinamento e controllo di vertice. Sostegno logistico e amministrativo	15.543 (1.515)	-	4.012	1	4.012	19.556 (1.515)
Approntamento ed impiego delle unità operative per l'espletamento dei compiti militari e di polizia	1.941 (1.927)	-	24	0	24	1.964 (1.927)
Formazione ed addestramento del personale	156 (156)	-	552	-	552	709 (156)
Ammodernamento/Rinnovamento dello Strumento Operativo	11.102 (4.820)	-	16.173	2	16.175	27.277 (4.820)
Gestione e assistenza del personale dell'Arma	615 (615)	-	-	-	-	615 (615)
Approntamento, impiego e ricondizionamento dei Comandi e Reparti dell'Arma dei Carabinieri per le missioni internazionali	849 (785)	-	4.154	-	4.154	5.004 (785)
Approntamento e impiego delle forze terrestri (5.2)	108.772 (78.103)	-	7.429	112	7.541	116.313 (78.103)
Spese di personale per il programma	1.382 (1.266)	-	2.848	-	2.848	4.231 (1.266)

TABELLA N. 19.2

RESIDUI DA IMPEGNI E RESIDUI DI STANZIAMENTO

(MIGLIAIA DI EURO)

MISSIONE/AMMINISTRAZIONE/PROGRAMMA/AZIONE	RESIDUI DA IMPEGNI (di cui residui di spesa delegata)		RESIDUI DI STANZIAMENTO			RESIDUI COMPLESSIVI (di cui residui di spesa delegata) E = A + D
	A		PROVENIENTI DALLA COMPETENZA B	PROVENIENTI DA ESERCIZI PRECEDENTI C	TOTALE D = B + C	
Comando, pianificazione, coordinamento e controllo di vertice delle forze terrestri	745 (745)		170	0	170	915 (745)
Approntamento ed impiego delle unità operative per l'espletamento dei compiti militari delle forze terrestri	4.972 (4.917)		402	0	402	5.374 (4.917)
Formazione militare del personale delle forze terrestri	2.594 (2.588)		-	-	-	2.594 (2.588)
Sostegno logistico e supporto territoriale delle forze terrestri	55.398 (27.338)		2.329	-	2.329	57.728 (27.338)
Approntamento, impiego e ricondizionamento dei Comandi e Reparti delle forze terrestri per le missioni internazionali	41.866 (39.434)		1.680	111	1.791	43.657 (39.434)
Gestione e assistenza per il personale delle forze terrestri	1.815 (1.815)		-	-	-	1.815 (1.815)
Approntamento e impiego delle forze marittime (5.3)	58.587 (50.650)		30.972	-	30.972	89.560 (50.650)
Spese di personale per il programma	277 (220)		28.711	-	28.711	28.987 (220)
Comando, pianificazione, coordinamento e controllo di vertice delle forze marittime	278 (225)		-	-	-	278 (225)
Approntamento ed impiego delle unità operative per l'espletamento dei compiti militari delle forze marittime	2.042 (2.023)		-	-	-	2.042 (2.023)
Formazione militare del personale delle forze marittime	633 (539)		-	-	-	633 (539)

TABELLA N. 19.2

RESIDUI DA IMPEGNI E RESIDUI DI STANZIAMENTO

(MIGLIAIA DI EURO)

MISSIONE/AMMINISTRAZIONE/PROGRAMMA/AZIONE	RESIDUI DA IMPEGNI (di cui residui di spesa delegata) A		RESIDUI DI STANZIAMENTO			RESIDUI COMPLESSIVI (di cui residui di spesa delegata) E = A + D
	PROVENIENTI DALLA COMPETENZA B	PROVENIENTI DA ESERCIZI PRECEDENTI C	TOTALE D = B + C	PROVENIENTI DA ESERCIZI PRECEDENTI C	TOTALE D = B + C	
Sostegno logistico e supporto territoriale delle forze marittime	26.516 (19.395)	-	2.113	-	2.113	28.629 (19.395)
Approntamento, impiego e ricondizionamento dei Comandi e Reparti delle forze marittime per le missioni internazionali	28.809 (28.214)	-	148	-	148	28.958 (28.214)
Gestione e assistenza del personale delle forze marittime	33 (33)	-	-	-	-	33 (33)
Approntamento e impiego delle forze aeree (5.4)	55.243 (40.326)	-	5.607	26	5.632	60.875 (40.326)
Spese di personale per il programma	1.413 (1.354)	-	3.052	-	3.052	4.466 (1.354)
Comando, pianificazione, coordinamento e controllo di vertice delle forze aeree	1.064 (948)	-	5	0	5	1.069 (948)
Approntamento ed impiego delle unità operative per l'espletamento dei compiti militari delle forze aeree	3.475 (3.136)	-	127	-	127	3.601 (3.136)
Formazione militare del personale delle forze aeree	4.022 (3.096)	-	750	-	750	4.772 (3.096)
Sostegno logistico e supporto territoriale delle forze aeree	24.760 (11.686)	-	587	3	590	25.350 (11.686)
Trasporto aereo di Stato	298 (131)	-	-	-	-	298 (131)
Approntamento, impiego e ricondizionamento dei Comandi e Reparti delle forze aeree per le missioni internazionali	19.607 (19.371)	-	1.086	22	1.108	20.715 (19.371)

TABELLA N. 19.2
RESIDUI DA IMPEGNI E RESIDUI DI STANZIAMENTO

(MIGLIAIA DI EURO)

MISSIONE/AMMINISTRAZIONE/PROGRAMMA/AZIONE	RESIDUI DA IMPEGNI (di cui residui di spesa delegata)		RESIDUI DI STANZIAMENTO			RESIDUI COMPLESSIVI (di cui residui di spesa delegata) E = A + D
	A	B	PROVENIENTI DALLA COMPETENZA B	PROVENIENTI DA ESERCIZI PRECEDENTI C	TOTALE D = B + C	
Gestione e assistenza per il personale delle forze aeree	604 (604)	-	-	-	-	604 (604)
Pianificazione generale delle Forze Armate e approvvigionamenti militari (5.6)	735.534 (94.587)	341.595	29.247		370.842	1.106.376 (94.587)
Spese di personale per il programma	847 (625)	-	-	-	-	847 (625)
Formazione, aggiornamento, specializzazione e qualificazione del personale dell'Area interforze tecnico-amministrativa e tecnico-industriale	218 (195)	-	4		4	222 (195)
Ammodernamento, rinnovamento e sostegno delle capacità dello Strumento Militare	702.510 (84.655)	338.854	27.032		365.886	1.068.396 (84.655)
Pianificazione generale, direzione e coordinamento di vertice - area tecnico/amministrativa e tecnico/industriale	4.824 (2.140)	1.379	336		1.715	6.539 (2.140)
Approvvigionamenti comuni e sostegno logistico e supporto territoriale delle Forze Armate e dell'area tecnico amministrativa e tecnico-industriale	8.003 (4.251)	255	1.875		2.130	10.133 (4.251)
Ricerca tecnologica nel settore della difesa	16.270 (149)	1.092	1		1.092	17.362 (149)
Gestione e assistenza del personale dell'Area interforze tecnico-amministrativa e tecnico-industriale	2.862 (2.572)	15	-		15	2.877 (2.572)
Approntamento e impiego dei Comandi e degli Enti interforze dell'Area tecnico/operativa (5.9)	79.449 (27.459)	12.876	8.257		21.134	100.583 (27.459)
Spese di personale per il programma	74 (56)	-	-		-	74 (56)

TABELLA N. 19.2

RESIDUI DA IMPEGNI E RESIDUI DI STANZIAMENTO

(MIGLIAIA DI EURO)

MISSIONE/AMMINISTRAZIONE/PROGRAMMA/AZIONE	RESIDUI DA IMPEGNI (di cui residui di spesa delegata)		RESIDUI DI STANZIAMENTO			RESIDUI COMPLESSIVI (di cui residui di spesa delegata) E = A + D
	A	B	PROVENIENTI DALLA COMPETENZA B	PROVENIENTI DA ESERCIZI PRECEDENTI C	TOTALE D = B + C	
Comando, pianificazione, coordinamento e controllo di vertice interforze - area tecnico-operativa	86 (86)	14	14	1	15	101 (86)
Acquisizione e mantenimento delle qualifiche e della capacità operativa delle unità	1.143 (1.129)	246	246	54	299	1.443 (1.129)
Formazione militare del personale dei Comandi e degli Enti interforze dell'Area tecnico-operativa	432 (432)	1	1	-	1	434 (432)
Sostegno logistico e supporto territoriale dei Comandi e degli Enti interforze dell'Area tecnico-operativa	22.216 (17.242)	813	813	75	888	23.104 (17.242)
Gestione e assistenza del personale dei Comandi e degli Enti interforze dell'Area tecnico-operativa	336 (336)	-	-	-	-	336 (336)
Servizi generali e supporto alle missioni internazionali	55.161 (8.178)	11.802	11.802	8.128	19.930	75.092 (8.178)
Giustizia (6)	490.566 (221.630)	90.606	90.606	88.037	178.643	669.009 (221.630)
MINISTERO DELL'ECONOMIA E DELLE FINANZE	1.020	106	106	6	112	1.132
Giustizia tributaria (6.5)	-	106	106	6	112	-
Spese di personale per il programma	7	-	-	-	-	7
Contenzioso tributario e Garanzia dei diritti del contribuente	934	106	106	6	112	1.046
Giustizia amministrativa (6.7)	79	-	-	-	-	79

TABELLA N. 19.2

RESIDUI DA IMPEGNI E RESIDUI DI STANZIAMENTO

(MIGLIAIA DI EURO)

MISSIONE/AMMINISTRAZIONE/PROGRAMMA/AZIONE	RESIDUI DA IMPEGNI (di cui residui di spesa delegata)		RESIDUI DI STANZIAMENTO			RESIDUI COMPLESSIVI (di cui residui di spesa delegata) E = A + D
	A	79	PROVENIENTI DALLA COMPETENZA B	PROVENIENTI DA ESERCIZI PRECEDENTI C	TOTALE D = B + C	
Giustizia amministrativa	-	79	-	-	-	79
Autogoverno della magistratura (6.8)	-	-	-	-	-	-
Garanzia dell'autonomia e indipendenza dell'ordine giudiziario	-	-	-	-	-	-
MINISTERO DELLA GIUSTIZIA	489.346 (221.630)	79	90.499	88.032	178.531	667.877 (221.630)
Amministrazione penitenziaria (6.1)	73.476 (21.763)	29	51.096	49.594	100.691	174.167 (21.763)
Spese di personale per il programma (personale amministrativo e magistrati)	-	29	-	-	-	29
Spese di personale per il programma (polizia penitenziaria)	123 (26)	123	-	-	-	123 (26)
Servizi tecnici e logistici connessi alla custodia delle persone detenute	36.319 (6.823)	36.319	2.152	2.218	4.370	40.689 (6.823)
Accoglienza, trattamento penitenziario e politiche di reinserimento delle persone sottoposte a misure giudiziarie	12.323 (7.847)	12.323	2.519	3.845	6.364	18.687 (7.847)
Realizzazione di nuove infrastrutture, potenziamento e ristrutturazione nell'ambito dell'edilizia carceraria	21.976 (5.340)	21.976	46.398	43.494	89.892	111.867 (5.340)
Supporto per l'erogazione dei servizi penitenziari	2.537 (1.603)	2.537	28	37	65	2.602 (1.603)

TABELLA N. 19.2

RESIDUI DA IMPEGNI E RESIDUI DI STANZIAMENTO

(MIGLIAIA DI EURO)

MISSIONE/AMMINISTRAZIONE/PROGRAMMA/AZIONE	RESIDUI DA IMPEGNI (di cui residui di spesa delegata)		RESIDUI DI STANZIAMENTO			RESIDUI COMPLESSIVI (di cui residui di spesa delegata) E = A + D
	A		PROVENIENTI DALLA COMPETENZA B	PROVENIENTI DA ESERCIZI PRECEDENTI C	TOTALE D = B + C	
Gestione e assistenza del personale del programma Amministrazione penitenziaria	170 (124)		-	-	-	170 (124)
Giustizia civile e penale (6.2)	275.976 (63.853)		36.965	37.322	74.288	350.263 (63.853)
Spese di personale per il programma (personale civile)	1.543 (1.418)		-	-	-	1.543 (1.418)
Spese di personale per il programma (magistrati)	508 (508)		-	-	-	508 (508)
Attività di verbalizzazione atti processuali e videoconferenza nell'ambito dei procedimenti giudiziari	5.087		-	-	-	5.087
Funzionamento della Scuola Superiore della Magistratura	-		-	-	-	-
Sviluppo degli strumenti di innovazione tecnologica in materia informatica e telematica per l'erogazione dei servizi di giustizia	98.145 (98)		19.128	0	19.128	117.272 (98)
Funzionamento uffici giudiziari	170.693 (61.829)		17.838	37.322	55.160	225.852 (61.829)
Efficientamento del sistema giudiziario	-		-	-	-	-
Giustizia minorile e di comunità' (6.3)	7.365 (4.252)		2.438	1.115	3.553	10.918 (4.252)
Spese di personale per il programma (personale amministrativo e magistrati)	83 (39)		-	-	-	83 (39)
Spese di personale per il programma (polizia penitenziaria)	2		-	-	-	2

TABELLA N. 19.2

RESIDUI DA IMPEGNI E RESIDUI DI STANZIAMENTO

(MIGLIAIA DI EURO)

MISSIONE/AMMINISTRAZIONE/PROGRAMMA/AZIONE	RESIDUI DA IMPEGNI (di cui residui di spesa delegata)		RESIDUI DI STANZIAMENTO			RESIDUI COMPLESSIVI (di cui residui di spesa delegata) E = A + D
	A	B	PROVENIENTI DALLA COMPETENZA C	PROVENIENTI DA ESERCIZI PRECEDENTI D	TOTALE E = A + B + C + D	
Trattamento, interventi e politiche di reinserimento delle persone sottoposte a misure giudiziarie, attuazione provvedimenti autorità giudiziaria	2.247 (1.372)	455	-	-	455	2.702 (1.372)
Realizzazione di nuove infrastrutture, potenziamento e ristrutturazione per la giustizia minorile e di comunità	3.779 (2.101)	1.983	1.115	-	3.098	6.878 (2.101)
Supporto per l'erogazione dei servizi per la giustizia minorile e di comunità	1.096 (638)	-	-	-	-	1.096 (638)
Cooperazione internazionale in materia civile minorile	32	-	-	-	-	32
Gestione del personale per il programma Giustizia minorile e di comunità	126 (101)	-	-	-	-	126 (101)
Servizi di gestione amministrativa per l'attività giudiziaria (6.6)	132.529 (131.761)	-	-	-	-	132.529 (131.761)
Spese di personale per il programma (personale civile)	-	-	-	-	-	-
Spese di personale per il programma (magistrati)	-	-	-	-	-	-
Magistratura onoraria	18.696 (18.696)	-	-	-	-	18.696 (18.696)
Supporto allo svolgimento dei procedimenti giudiziari attraverso le spese di giustizia	76.412 (76.301)	-	-	-	-	76.412 (76.301)
Supporto allo svolgimento dei procedimenti giudiziari attraverso intercettazioni	17.919 (17.919)	-	-	-	-	17.919 (17.919)

TABELLA N. 19.2

RESIDUI DA IMPEGNI E RESIDUI DI STANZIAMENTO

(MIGLIAIA DI EURO)

MISSIONE/AMMINISTRAZIONE/PROGRAMMA/AZIONE	RESIDUI DA IMPEGNI (di cui residui di spesa delegata)		RESIDUI DI STANZIAMENTO			RESIDUI COMPLESSIVI (di cui residui di spesa delegata) E = A + D
	A	B	PROVENIENTI DALLA COMPETENZA C	PROVENIENTI DA ESERCIZI PRECEDENTI D	TOTALE D = B + C	
Equa riparazione in caso di violazione del termine ragionevole del processo	16.171 (16.123)	-	-	-	-	16.171 (16.123)
Supporto all'erogazione dei servizi di giustizia	1.415 (816)	-	-	-	-	1.415 (816)
Cooperazione internazionale in materia civile e penale	521 (521)	-	-	-	-	521 (521)
Abilitazione alla professione forense e accesso alla professione notarile	1.396 (1.387)	-	-	-	-	1.396 (1.387)
Ordine pubblico e sicurezza (7)	744.327 (190.934)	375.766	172.117	547.883	1.292.210 (190.934)	
MINISTERO DELL'ECONOMIA E DELLE FINANZE	170.669 (6.605)	31.847	1.449	33.296	203.965 (6.605)	
Sicurezza democratica (7.4)	7.612	-	-	-	7.612	
Sistema di informazione per la sicurezza della Repubblica	7.612	-	-	-	7.612	
Concorso della Guardia di Finanza alla sicurezza pubblica (7.5)	163.057 (6.605)	31.847	1.449	33.296	196.353 (6.605)	
Spese di personale per il programma	167	-	-	-	167	
Gestione e assistenza del personale del Corpo della Guardia di Finanza	-	-	-	-	-	
Contrasto alla criminalità, operazioni di polizia aerea marittima, ambientale e di tutela del patrimonio artistico	6.956 (1.668)	-	-	-	6.956 (1.668)	

TABELLA N. 19.2

RESIDUI DA IMPEGNI E RESIDUI DI STANZIAMENTO

(MIGLIAIA DI EURO)

MISSIONE/AMMINISTRAZIONE/PROGRAMMA/AZIONE	RESIDUI DA IMPEGNI (di cui residui di spesa delegata)		RESIDUI DI STANZIAMENTO			RESIDUI COMPLESSIVI (di cui residui di spesa delegata) E = A + D
	A		PROVENIENTI DALLA COMPETENZA B	PROVENIENTI DA ESERCIZI PRECEDENTI C	TOTALE D = B + C	
Sicurezza pubblica, controllo del territorio e tutela dell'ordine pubblico	10.929 (2.831)		2.815	-	2.815	13.745 (2.831)
Reclutamento, specializzazione e qualificazione a supporto dell'ordine pubblico, della sicurezza e del controllo del territorio ed a contrasto alla criminalità	128 (128)		6	-	6	135 (128)
Investimenti finalizzati al miglioramento e ammodernamento delle strutture, dei mezzi e delle dotazioni	144.876 (1.977)		29.025	1.449	30.474	175.350 (1.977)
MINISTERO DELL'INTERNO	505.524 (177.153)		291.121	162.206	453.327	958.851 (177.153)
Contrasto al crimine, tutela dell'ordine e della sicurezza pubblica (7.8)	343.937 (97.697)		174.874	100.426	275.300	619.237 (97.697)
Spese di personale per il programma (personale civile)	382 (270)		-	-	-	382 (270)
Spese di personale per il programma (Polizia di Stato)	4.763 (3.179)		1.281	-	1.281	6.044 (3.179)
Gestione e assistenza del personale della Polizia di Stato	2.651 (2.408)		18	-	18	2.669 (2.408)
Formazione ed addestramento della Polizia di Stato	20.623 (15.244)		1.261	831	2.092	22.715 (15.244)
Potenziamento e ammodernamento della Polizia di Stato	173.191 (19.676)		154.011	92.865	246.876	420.067 (19.676)
Servizi di prevenzione, controllo del territorio e sicurezza stradale	92.103 (36.749)		11.011	1.300	12.311	104.413 (36.749)
Contrasto all'immigrazione clandestina e sicurezza delle frontiere e delle principali stazioni ferroviarie	49.437 (19.924)		7.121	5.430	12.551	61.988 (19.924)

TABELLA N. 19.2

RESIDUI DA IMPEGNI E RESIDUI DI STANZIAMENTO

(MIGLIAIA DI EURO)

MISSIONE/AMMINISTRAZIONE/PROGRAMMA/AZIONE	RESIDUI DA IMPEGNI (di cui residui di spesa delegata)		RESIDUI DI STANZIAMENTO			RESIDUI COMPLESSIVI (di cui residui di spesa delegata) E = A + D
	A	B	PROVENIENTI DALLA COMPETENZA C	PROVENIENTI DA ESERCIZI PRECEDENTI D	TOTALE D = B + C	
Servizi speciali di pubblica sicurezza	786 (247)	171	-	-	171	958 (247)
Servizio permanente dell'Arma dei Carabinieri per la tutela dell'ordine e la sicurezza pubblica (7.9)	26.051 (16.500)	1.323	2.449	-	3.772	29.823 (16.500)
Risorse da assegnare per competenze accessorie destinate all'Arma dei Carabinieri	-	-	-	-	-	-
Partecipazione dell'Arma dei Carabinieri all'attività di prevenzione e contrasto al crimine	13.880 (9.420)	1.068	2.407	-	3.476	17.356 (9.420)
Partecipazione dell'Arma dei Carabinieri all'attività di ordine pubblico e pubblico soccorso	12.171 (7.080)	254	42	-	296	12.467 (7.080)
Pianificazione e coordinamento Forze di polizia (7.10)	135.536 (62.956)	114.924	59.331	-	174.255	309.791 (62.956)
Risorse da assegnare per competenze accessorie destinate alle Forze di Polizia	10.103 (9.577)	-	-	-	-	10.103 (9.577)
Formazione ed addestramento delle Forze di Polizia	8.596 (393)	12	-	-	12	8.608 (393)
Potenziamento e ammodernamento delle Forze di Polizia	38.563 (7.483)	113.867	58.331	-	172.198	210.761 (7.483)
Partecipazione delle Forze di Polizia all'attività di contrasto al crimine	20.684 (16.047)	45	-	-	45	20.729 (16.047)
Partecipazione delle Forze di Polizia all'attività di ordine pubblico e pubblico soccorso	27.558 (21.314)	-	-	-	-	27.558 (21.314)

TABELLA N. 19.2
RESIDUI DA IMPEGNI E RESIDUI DI STANZIAMENTO

(MIGLIAIA DI EURO)

MISSIONE/AMMINISTRAZIONE/PROGRAMMA/AZIONE	RESIDUI DA IMPEGNI (di cui residui di spesa delegata)		RESIDUI DI STANZIAMENTO			RESIDUI COMPLESSIVI (di cui residui di spesa delegata) E = A + D
	A	B	PROVENIENTI DALLA COMPETENZA C	PROVENIENTI DA ESERCIZI PRECEDENTI D	TOTALE D = B + C	
Spese di carattere riservato per: l'attuazione dei programmi di protezione, lotta alla criminalità organizzata, traffico illecito di stupefacenti	8.142 (8.142)	1.000	1.000	1.000	2.000	10.142 (8.142)
Speciali elargizioni in favore delle vittime del dovere e delle loro famiglie	-	-	-	-	-	-
Ammortamento mutui per potenziamento e ammodernamento delle Forze di Polizia	21.890	-	-	-	-	21.890
MINISTERO DELLE INFRASTRUTTURE E DELLA MOBILITA' SOSTENIBILI	68.134 (7.176)	52.798	8.462	8.462	61.260	129.394 (7.176)
Sicurezza e controllo nei mari, nei porti e sulle coste (7.7)	68.134 (7.176)	52.798	8.462	8.462	61.260	129.394 (7.176)
Spese di personale per il programma (personale militare)	399 (378)	-	-	-	-	399 (378)
Spese di personale per il programma (personale civile)	0	-	-	-	-	0
Gestione ed assistenza del personale del Corpo delle Capitanerie di porto	69 (59)	124	53	53	177	246 (59)
Trattamenti provvisori di pensione	1.190 (1.190)	-	-	-	-	1.190 (1.190)
Controllo e vigilanza a tutela delle coste, del mare e delle sue risorse	8.954 (2.289)	4.180	1.522	1.522	5.703	14.657 (2.289)
Salvaguardia della vita umana in mare	6.462 (2.328)	560	179	179	740	7.202 (2.328)

TABELLA N. 19.2

RESIDUI DA IMPEGNI E RESIDUI DI STANZIAMENTO

(MIGLIAIA DI EURO)

MISSIONE/AMMINISTRAZIONE/PROGRAMMA/AZIONE	RESIDUI DA IMPEGNI (di cui residui di spesa delegata)		RESIDUI DI STANZIAMENTO			RESIDUI COMPLESSIVI (di cui residui di spesa delegata) E = A + D
	A	B	PROVENIENTI DALLA COMPETENZA C	PROVENIENTI DA ESERCIZI PRECEDENTI D	TOTALE D = B + C	
Sicurezza e controllo della navigazione	2.647	88	84	172	2.818	-
Potenziamento relativo alla componente aeronavale e dei sistemi di telecomunicazione del Corpo delle Capitanerie di porto	48.412 (931)	47.846	6.624	54.470	102.882 (931)	-
Soccorso civile (8)	2.742.028 (53.197)	1.759.656	842.692	2.602.348	5.344.376 (53.197)	-
MINISTERO DELL'ECONOMIA E DELLE FINANZE	2.583.545 (8.169)	1.574.715	786.631	2.361.345	4.944.891 (8.169)	-
Interventi per pubbliche calamità' (8.4)	2.583.545 (8.169)	1.574.715	786.631	2.361.345	4.944.891 (8.169)	-
Sostegno alla ricostruzione	2.583.545 (8.169)	1.574.715	786.631	2.361.345	4.944.891 (8.169)	-
Prevenzione rischio sismico	-	-	-	-	-	-
Protezione civile (8.5)	-	-	-	-	-	-
Coordinamento del sistema di protezione civile	-	-	-	-	-	-
Protezione civile di primo intervento	-	-	-	-	-	-
Interventi per emergenze diverse da calamità' naturali	-	-	-	-	-	-
Ammortamento mutui e prestiti obbligazionari attivati a seguito di calamità' naturali	-	-	-	-	-	-

TABELLA N. 19.2
RESIDUI DA IMPEGNI E RESIDUI DI STANZIAMENTO

(MIGLIAIA DI EURO)

MISSIONE/AMMINISTRAZIONE/PROGRAMMA/AZIONE	RESIDUI DA IMPEGNI (di cui residui di spesa delegata)		RESIDUI DI STANZIAMENTO			RESIDUI COMPLESSIVI (di cui residui di spesa delegata) E = A + D
	A		PROVENIENTI DALLA COMPETENZA B	PROVENIENTI DA ESERCIZI PRECEDENTI C	TOTALE D = B + C	
Interventi infrastrutturali di prima emergenza derivante da dissesto idrogeologico	-	-	-	-	-	-
MINISTERO DELL'INTERNO	158.482 (45.027)		184.941	56.062	241.003	399.485 (45.027)
Gestione del sistema nazionale di difesa civile (8.2)	7.590 (3.718)		1.993	4.212	6.204	13.794 (3.718)
Spese di personale per il programma	0		-	-	-	0
Attività di difesa civile	1.687 (1.586)		79	734	813	2.500 (1.586)
Assistenza alle popolazioni in occasione di pubbliche calamità	5.903 (2.132)		1.914	3.477	5.391	11.294 (2.132)
Prevenzione dal rischio e soccorso pubblico (8.3)	150.892 (41.310)		182.949	51.850	234.799	385.691 (41.310)
Spese di personale per il programma (personale civile)	1		-	-	-	1
Spese di personale per il programma (Corpo Nazionale dei Vigili del Fuoco)	62 (2)		4.582	-	4.582	4.644 (2)
Gestione e assistenza del personale dei Vigili del Fuoco	579 (571)		-	-	-	579 (571)
Gestione del soccorso pubblico	23.044 (10.200)		8.627	15	8.642	31.686 (10.200)
Servizi di prevenzione incendi e di vigilanza antincendio	1.031 (162)		78	-	78	1.108 (162)

TABELLA N. 19.2

RESIDUI DA IMPEGNI E RESIDUI DI STANZIAMENTO

(MIGLIAIA DI EURO)

MISSIONE/AMMINISTRAZIONE/PROGRAMMA/AZIONE	RESIDUI DA IMPEGNI (di cui residui di spesa delegata)		RESIDUI DI STANZIAMENTO			RESIDUI COMPLESSIVI (di cui residui di spesa delegata) E = A + D
	A		PROVENIENTI DALLA COMPETENZA B	PROVENIENTI DA ESERCIZI PRECEDENTI C	TOTALE D = B + C	
Prevenzione e contrasto dei rischi non convenzionali e funzionamento della rete nazionale per il rilevamento della ricaduta radioattiva	751 (592)		1.815	12	1.827	2.578 (592)
Concorso della flotta aerea del Corpo Nazionale dei Vigili del Fuoco alla lotta attiva agli incendi boschivi	10.061 (1.668)		2.810	-	2.810	12.871 (1.668)
Formazione ed addestramento dei Vigili del Fuoco	780 (773)		5.081	5	5.086	5.866 (773)
Ammodernamento e potenziamento dei Vigili del Fuoco	114.583 (27.343)		159.957	51.819	211.775	326.358 (27.343)
Speciali elargizioni in favore delle vittime del dovere e delle famiglie dei Vigili del Fuoco	-		-	-	-	-
Agricoltura, politiche agroalimentari e pesca (9)	461.937 (20.048)		820.421	73.137	893.557	1.355.495 (20.048)
MINISTERO DELLE POLITICHE AGRICOLE ALIMENTARI E FORESTALI	461.937 (20.048)		820.421	73.137	893.557	1.355.495 (20.048)
Politiche europee ed internazionali e dello sviluppo rurale (9.2)	353.287		264.148	2.234	266.381	619.668
Spese di personale per il programma	-		-	-	-	-
Partecipazione ai processi decisionali per gli accordi internazionali e per la politica agricola comune e azioni di sostegno ai mercati	4.614		10.355	578	10.933	15.547
Politiche del sistema agricolo a livello nazionale ed internazionale per il settore dello sviluppo rurale e supporto per gli investimenti produttivi in agricoltura	248		1.210	478	1.689	1.936

TABELLA N. 19.2
RESIDUI DA IMPEGNI E RESIDUI DI STANZIAMENTO

(MIGLIAIA DI EURO)

MISSIONE/AMMINISTRAZIONE/PROGRAMMA/AZIONE	RESIDUI DA IMPEGNI (di cui residui di spesa delegata)		RESIDUI DI STANZIAMENTO			RESIDUI COMPLESSIVI (di cui residui di spesa delegata) E = A + D
	A	B	PROVENIENTI DALLA COMPETENZA B	PROVENIENTI DA ESERCIZI PRECEDENTI C	TOTALE D = B + C	
Piano irriguo nazionale	273.823	16.954	16.954	-	16.954	290.776
Tutela settore agricolo, a seguito di avversità climatiche, salvaguardia della biodiversità e del patrimonio genetico vegetale, servizio fitosanitario e contrasto epizootie	49.657	226.176	226.176	569	226.745	276.401
Promozione della ricerca nel settore agricolo agroalimentare e rurale, miglioramento genetico vegetale	24.562	7.913	7.913	100	8.013	32.574
Rilancio settore zootecnico e miglioramento genetico del bestiame	85	900	900	-	900	985
Distribuzione di derrate alimentari alle persone indigenti e progetti contro gli sprechi alimentari	300	640	640	508	1.148	1.448
Vigilanza, prevenzione e repressione frodi nel settore agricolo, agroalimentare, agroindustriale e forestale (9.5)	4.841 (596)	1.593	1.593	2.025	3.618	8.459 (596)
Spese di personale per il programma	72	142	142	-	142	214
Prevenzione e repressione delle frodi e tutela della qualità dei prodotti agroalimentari	853	160	160	516	676	1.529
Analisi di laboratorio ed attività di ricerca e sperimentazione analitica per il contrasto alle frodi agroalimentari	3.319	1.291	1.291	1.509	2.800	6.120
Azione anti frode svolta dal Comando dei Carabinieri Politiche Agricole a tutela del comparto agroalimentare per la corretta destinazione dei finanziamenti UE e la sicurezza alimentare	596 (596)	-	-	-	-	596 (596)

TABELLA N. 19.2

RESIDUI DA IMPEGNI E RESIDUI DI STANZIAMENTO

(MIGLIAIA DI EURO)

MISSIONE/AMMINISTRAZIONE/PROGRAMMA/AZIONE	RESIDUI DA IMPEGNI (di cui residui di spesa delegata)		RESIDUI DI STANZIAMENTO			RESIDUI COMPLESSIVI (di cui residui di spesa delegata) E = A + D
	A	(di cui residui di spesa delegata)	PROVENIENTI DALLA COMPETENZA B	PROVENIENTI DA ESERCIZI PRECEDENTI C	TOTALE D = B + C	
Politiche competitive, della qualità' agroalimentare, della pesca, dell'ippica e mezzi tecnici di produzione (9,6)	103.809 (19.452)		554.680	68.878	623.558	727.367 (19.452)
Spese di personale per il programma	-		-	-	-	-
Interventi a favore del settore pesca e acquacoltura	1.402 (253)		8	-	8	1.410 (253)
Competitività delle filiere agroalimentari, sviluppo delle imprese e della cooperazione per la valorizzazione del sistema agroalimentare italiano	82.607 (19.198)		546.117	57.901	604.018	686.625 (19.198)
Sviluppo del sistema informativo agricolo nazionale	7.472		8.547	10.977	19.524	26.996
Interventi a favore del settore ippico	12.328		8	-	8	12.336
Energia e diversificazione delle fonti energetiche (10)	376.412 (12)		452.993	96.865	549.858	926.270 (12)
MINISTERO DELLA TRANSIZIONE ECOLOGICA	376.412 (12)		452.993	96.865	549.858	926.270 (12)
Promozione dell'efficienza energetica, delle energie rinnovabili e regolamentazione del mercato energetico (10.7)	293.485		375.554	53.514	429.067	722.553
Spese di personale per il programma	-		-	-	-	-
Initiative per la decarbonizzazione, regolamentazione delle modalità di incentivazione dell'efficienza energetica e delle fonti rinnovabili	90.400		324.439	6.862	331.302	421.702

RESIDUI DA IMPEGNI E RESIDUI DI STANZIAMENTO

(MIGLIAIA DI EURO)

MISSIONE/AMMINISTRAZIONE/PROGRAMMA/AZIONE	RESIDUI DA IMPEGNI (di cui residui di spesa delegata)		RESIDUI DI STANZIAMENTO			RESIDUI COMPLESSIVI (di cui residui di spesa delegata) E = A + D
	A	(di cui residui di spesa delegata)	PROVENIENTI DALLA COMPETENZA B	PROVENIENTI DA ESERCIZI PRECEDENTI C	TOTALE D = B + C	
Regolamentazione e sviluppo della concorrenza sui mercati energetici; promozione dello sviluppo economico nelle regioni interessate dalle estrazioni di idrocarburi e sostenibilità di tali attività	-	-	-	-	-	-
Interventi per la mobilità sostenibile e per l'efficiamento e il risparmio energetico	159.129	-	45.108	35.651	80.759	239.888
Interventi per il contrasto ai cambiamenti climatici	43.956	-	6.007	11.000	17.007	60.963
Innovazione, reti energetiche, sicurezza in ambito energetico e di georisorse (10.8)	82.927 (12)	-	77.439	43.351	120.791	203.718 (12)
Spese di personale per il programma	-	-	-	-	-	-
Sviluppo infrastrutture e sicurezza dei sistemi elettrico, gas, e petrolio; controllo delle attività su georisorse e materie prime strategiche	69.971 (12)	-	28	28	56	70.027 (12)
Ricerca sulle tecnologie sostenibili in ambito energetico e ambientale	12.956	-	77.411	43.323	120.734	133.691
Competitività' e sviluppo delle imprese (11)	2.202.366 (4.650)	-	1.189.005	30.741.487	31.930.492	34.132.858 (4.650)
MINISTERO DELL'ECONOMIA E DELLE FINANZE	270.811 (661)	-	314.018	30.277.936	30.591.954	30.862.765 (661)
Incentivi alle imprese per interventi di sostegno (11.8)	270.150	-	314.018	29.930.844	30.244.862	30.515.013
Agevolazioni sui finanziamenti alle imprese concessi sul FRI	-	-	-	-	-	-

RESIDUI DA IMPEGNI E RESIDUI DI STANZIAMENTO

(MIGLIAIA DI EURO)

MISSIONE/AMMINISTRAZIONE/PROGRAMMA/AZIONE	RESIDUI DA IMPEGNI (di cui residui di spesa delegata)		RESIDUI DI STANZIAMENTO			RESIDUI COMPLESSIVI (di cui residui di spesa delegata) E = A + D
	A	B	PROVENIENTI DALLA COMPETENZA C	PROVENIENTI DA ESERCIZI PRECEDENTI D	TOTALE E = A + B + C + D	
Garanzie assunte dallo Stato	253.396	314.018	84.018	398.036	651.432	-
Sostegno finanziario al sistema produttivo interno e sviluppo della cooperazione	16.754	-	29.846.826	29.846.826	29.863.581	-
Interventi di sostegno tramite il sistema della fiscalità' (11.9)	661 (661)	-	347.092	347.092	347.752 (661)	-
Settore agricolo	-	-	-	-	-	-
Turismo e alberghi	-	-	-	-	-	-
Settore cinema, musica, arti, cultura e editoria	-	-	347.092	347.092	347.092	-
Ricerca e sviluppo	-	-	-	-	-	-
Attività manifatturiere	-	-	-	-	-	-
Ricostruzione di imprese danneggiate da eventi sismici	-	-	-	-	-	-
Sospensione versamenti tributari a favore delle popolazioni colpite da calamità naturali	-	-	-	-	-	-
Agevolazioni fiscali a favore di particolari aree territoriali	-	-	-	-	-	-
Settore dell'autotrasporto	661 (661)	-	-	-	661 (661)	-

TABELLA N. 19.2
RESIDUI DA IMPEGNI E RESIDUI DI STANZIAMENTO

(MIGLIAIA DI EURO)

MISSIONE/AMMINISTRAZIONE/PROGRAMMA/AZIONE	RESIDUI DA IMPEGNI (di cui residui di spesa delegata)		RESIDUI DI STANZIAMENTO			RESIDUI COMPLESSIVI (di cui residui di spesa delegata) E = A + D
	A	B	PROVENIENTI DALLA COMPETENZA B	PROVENIENTI DA ESERCIZI PRECEDENTI C	TOTALE D = B + C	
Settore creditizio e bancario	-	-	-	-	-	-
Agevolazioni fiscali a favore di imprese	-	-	-	-	-	-
Riduzione cuneo fiscale	-	-	-	-	-	-
Agevolazioni fiscali per la crescita economica	-	-	-	-	-	-
incentivi fiscali per gli interventi di efficienza energetica e rischio sismico	-	-	-	-	-	-
MINISTERO DELLO SVILUPPO ECONOMICO	1.931.555 (3.989)	874.987	463.551		1.338.538	3.270.093 (3.989)
Promozione e attuazione di politiche di sviluppo, competitività' e innovazione, di responsabilità' sociale d'impresa e movimento cooperativo (11.5)	7.989 (3.488)	724.810	192.402		917.212	925.201 (3.488)
Spese di personale per il programma	31	-	-	-	-	31
Promozione delle PMI, delle start up, della responsabilità sociale e del movimento cooperativo	773	-	-	-	-	773
Politica industriale e politiche per la competitività	7.184 (3.488)	724.810	192.402		917.212	924.396 (3.488)
Vigilanza sul sistema cooperativo e sulle società (11.6)	3.387	125	15		140	3.526
Spese di personale per il programma	39	-	-	-	-	39

TABELLA N. 19.2

RESIDUI DA IMPEGNI E RESIDUI DI STANZIAMENTO

(MIGLIAIA DI EURO)

MISSIONE/AMMINISTRAZIONE/PROGRAMMA/AZIONE	RESIDUI DA IMPEGNI (di cui residui di spesa delegata)		RESIDUI DI STANZIAMENTO			RESIDUI COMPLESSIVI (di cui residui di spesa delegata) E = A + D
	A	B	PROVENIENTI DALLA COMPETENZA B	PROVENIENTI DA ESERCIZI PRECEDENTI C	TOTALE D = B + C	
Vigilanza sulle società fiduciarie e di revisione, sul sistema cooperativo e registro delle imprese	3.330	61	7	67	3.398	-
Gestione delle procedure di liquidazione coatta amministrativa di enti cooperativi e società fiduciarie	17	64	8	73	90	-
Incentivazione del sistema produttivo (11.7)	226.408 (501)	132.754	270.521	403.275	629.683 (501)	-
Spese di personale per il programma	59	-	-	-	59	-
Finanziamenti agevolati, contributi in c/interessi e in c/capitale, per lo sviluppo delle imprese	221.307 (501)	132.658	270.468	403.127	624.433 (501)	-
Garanzie e sostegno al credito alle PMI	5.042 (0)	96	52	148	5.190 (0)	-
Lotta alla contraffazione e tutela della proprietà industriale (11.10)	1.318	15.724	7	15.731	17.049	-
Spese di personale per il programma	18	-	-	-	18	-
Tutela, incentivazione e valorizzazione della proprietà industriale e contrasto dei fenomeni contraffattivi	1.300	15.724	7	15.731	17.031	-
Partecipazione agli organismi internazionali per la difesa della proprietà industriale	-	-	-	-	-	-
Coordinamento dell'azione amministrativa e dei programmi per la competitività e lo sviluppo delle imprese, la comunicazione e l'energia (11.11)	30	1.542	13	1.555	1.585	-

TABELLA N. 19.2
RESIDUI DA IMPEGNI E RESIDUI DI STANZIAMENTO

(MIGLIAIA DI EURO)

MISSIONE/AMMINISTRAZIONE/PROGRAMMA/AZIONE	RESIDUI DA IMPEGNI (di cui residui di spesa delegata)		RESIDUI DI STANZIAMENTO			RESIDUI COMPLESSIVI (di cui residui di spesa delegata) E = A + D
	A	B	PROVENIENTI DALLA COMPETENZA B	PROVENIENTI DA ESERCIZI PRECEDENTI C	TOTALE D = B + C	
Spese di personale per il programma	19	-	-	-	-	19
Promozione e coordinamento interno all'Amministrazione e con soggetti pubblici e privati nazionali ed internazionali	12	1.542	13	1.555	1.566	1.566
Riconversione industriale e grandi filiere produttive (11.12)	1.692.423	32	593	625	1.693.049	1.693.049
Spese di personale per il programma	0	-	-	-	0	0
Crisi industriali e grandi filiere produttive	19.197	12	3	14	19.211	19.211
Interventi per l'innovazione del sistema produttivo del settore dell'aerospazio, della sicurezza e della difesa	1.388.134	12	2	13	1.388.147	1.388.147
Ammortamento mutui per interventi nel settore dell'aerospazio, della sicurezza e della difesa	0	-	-	-	0	0
Realizzazione di progetti di ricerca e sviluppo tecnologico dell'industria aeronautica	285.092	9	589	598	285.690	285.690
Regolazione dei mercati (12)	34.832	1.048	43	1.092	35.924	35.924
MINISTERO DELLO SVILUPPO ECONOMICO	34.832	1.048	43	1.092	35.924	35.924
Vigilanza sui mercati e sui prodotti, promozione della concorrenza e tutela dei consumatori (12.4)	34.832	1.048	43	1.092	35.924	35.924

TABELLA N. 19.2		RESIDUI DA IMPEGNI E RESIDUI DI STANZIAMENTO				
		(MIGLIAIA DI EURO)				
MISSIONE/AMMINISTRAZIONE/PROGRAMMA/AZIONE	RESIDUI DA IMPEGNI (di cui residui di spesa delegata)		RESIDUI DI STANZIAMENTO			RESIDUI COMPLESSIVI (di cui residui di spesa delegata) E = A + D
	A		PROVENIENTI DALLA COMPETENZA B	PROVENIENTI DA ESERCIZI PRECEDENTI C	TOTALE D = B + C	
Spese di personale per il programma	37	-	-	-	-	37
Armonizzazione del mercato, concorrenza, tutela dei consumatori e vigilanza sui fondi CONSAP	34.492	-	31	27	58	34.550
Vigilanza e controllo nel settore della sicurezza e conformità dei prodotti e degli impianti industriali, della metrologia legale, e su enti e organismi di normazione, di accreditamento e notificati e sul sistema camerale	303	-	1.017	17	1.034	1.337
Diritto alla mobilità e sviluppo dei sistemi di trasporto (13)	8.634.756 (68.509)	-	1.778.865	411.652	2.190.517	10.825.273 (68.509)
MINISTERO DELL'ECONOMIA E DELLE FINANZE	1.461.351	-	-	-	-	1.461.351
Sostegno allo sviluppo del trasporto (13.8)	1.461.351	-	-	-	-	1.461.351
Contratto di servizio per il sistema di controllo del traffico aereo	-	-	-	-	-	-
Contratto di servizio e di programma per il trasporto ferroviario	1.461.351	-	-	-	-	1.461.351
MINISTERO DELLE INFRASTRUTTURE E DELLA MOBILITA' SOSTENIBILI	7.173.405 (68.509)	-	1.778.865	411.652	2.190.517	9.363.922 (68.509)
Sviluppo e sicurezza della mobilità stradale (13.1)	62.462 (3.480)	-	18.456	13.889	32.345	94.807 (3.480)
Spese di personale per il programma	4	-	-	-	-	4

TABELLA N. 19.2

RESIDUI DA IMPEGNI E RESIDUI DI STANZIAMENTO

(MIGLIAIA DI EURO)

MISSIONE/AMMINISTRAZIONE/PROGRAMMA/AZIONE	RESIDUI DA IMPEGNI (di cui residui di spesa delegata)		RESIDUI DI STANZIAMENTO			RESIDUI COMPLESSIVI (di cui residui di spesa delegata) E = A + D
	A	B	PROVENIENTI DALLA COMPETENZA B	PROVENIENTI DA ESERCIZI PRECEDENTI C	TOTALE D = B + C	
Regolamentazione della circolazione stradale e servizi di motorizzazione	15.463 (3.479)	12.238	13.595	25.833	41.297 (3.479)	
Interventi per la sicurezza stradale	46.994 (1)	6.219	293	6.512	53.506 (1)	
Autotrasporto ed intermodalita' (13.2)	333.596 (15.141)	165.786	103.711	269.496	603.092 (15.141)	
Spese di personale per il programma	0	-	-	-	0	
Sistemi e servizi di trasporto intermodale	201.528	60.001	98.478	158.479	360.007	
Interventi in materia di autotrasporto	132.068 (15.141)	105.785	5.233	111.017	243.085 (15.141)	
Sviluppo e sicurezza del trasporto aereo (13.4)	118.831	46.825	11	46.836	165.667	
Spese di personale per il programma	-	-	-	-	-	
Sicurezza e vigilanza nel trasporto aereo	118.831	46.825	11	46.836	165.667	
Sistemi ferroviari, sviluppo e sicurezza del trasporto ferroviario (13.5)	142.990	41.944	40.117	82.061	225.051	
Spese di personale per il programma	0	-	-	-	0	
Interventi sulle infrastrutture ferroviarie	142.633	41.940	40.112	82.053	224.685	

TABELLA N. 19.2

RESIDUI DA IMPEGNI E RESIDUI DI STANZIAMENTO

(MIGLIAIA DI EURO)

MISSIONE/AMMINISTRAZIONE/PROGRAMMA/AZIONE	RESIDUI DA IMPEGNI (di cui residui di spesa delegata)		RESIDUI DI STANZIAMENTO			RESIDUI COMPLESSIVI (di cui residui di spesa delegata) E = A + D
	A		PROVENIENTI DALLA COMPETENZA B	PROVENIENTI DA ESERCIZI PRECEDENTI C	TOTALE D = B + C	
Interventi per la sicurezza e la vigilanza ferroviaria e delle infrastrutture stradali e autostradali	-	358	4	4	8	366
Sviluppo e sicurezza della mobilita' locale (13.6)	5.734.732 (49.888)		1.225.050	148.132	1.373.182	7.107.914 (49.888)
Spese di personale per il programma	-		-	-	-	-
Concorso dello Stato al trasporto pubblico locale	3.273.745 (49.888)		1.084.379	78.992	1.163.371	4.437.116 (49.888)
Interventi a favore delle linee metropolitane	2.169.479		96.028	61.944	157.972	2.327.451
Interventi a favore di ferrovie in concessione ed in gestione governativa	291.508		44.643	7.196	51.839	343.348
Sviluppo e sicurezza della navigazione e del trasporto marittimo e per vie d'acqua interne (13.9)	780.794		280.803	105.793	386.596	1.167.391
Spese di personale per il programma	-		-	-	-	-
Sviluppo e sicurezza della navigazione e del trasporto marittimo	19.325		24.736	25.524	50.259	69.585
Sviluppo e sicurezza della navigazione e del trasporto per le vie d'acqua interne	101.829		9.834	11.171	21.005	122.834
Infrastrutture portuali	653.741		245.603	68.468	314.071	967.812
Interventi per l'industria navalmecanica	5.899		631	631	1.261	7.160

TABELLA N. 19.2
RESIDUI DA IMPEGNI E RESIDUI DI STANZIAMENTO

(MIGLIAIA DI EURO)

MISSIONE/AMMINISTRAZIONE/PROGRAMMA/AZIONE	RESIDUI DA IMPEGNI (di cui residui di spesa delegata)		RESIDUI DI STANZIAMENTO			RESIDUI COMPLESSIVI (di cui residui di spesa delegata) E = A + D
	A	B	PROVENIENTI DALLA COMPETENZA B	PROVENIENTI DA ESERCIZI PRECEDENTI C	TOTALE D = B + C	
Infrastrutture pubbliche e logistica (14)	10.301.774 (1.179)	3.762.542	3.762.542	930.324	4.692.866	14.994.639 (1.179)
MINISTERO DELL'ECONOMIA E DELLE FINANZE	2.758.754	-	-	-	-	2.758.754
Opere pubbliche e infrastrutture (14.8)	-	-	-	-	-	-
Sostegno alle Regioni per la realizzazione di opere per l'edilizia sanitaria	2.758.754	-	-	-	-	2.758.754
MINISTERO DELLE INFRASTRUTTURE E DELLA MOBILITA' SOSTENIBILI	7.543.020 (1.179)	3.762.542	3.762.542	930.324	4.692.866	12.235.885 (1.179)
Sistemi idrici, idraulici ed elettrici (14.5)	316.120 (1.179)	1.034	1.034	785	1.819	317.939 (1.179)
Spese di personale per il programma	0	-	-	-	-	0
Interventi nel settore idrico ed elettrico	109.656	-	-	-	-	109.656
Interventi in materia di dighe	206.464 (1.179)	1.034	1.034	785	1.819	208.283 (1.179)
Sicurezza, vigilanza e regolamentazione in materia di opere pubbliche e delle costruzioni (14.9)	3.606	35	35	18	54	3.660
Spese di personale per il programma	-	-	-	-	-	-
Supporto tecnico-scientifico, amministrativo e di certificazione in materia di opere pubbliche	3.606	35	35	18	54	3.660

TABELLA N. 19.2		RESIDUI DA IMPEGNI E RESIDUI DI STANZIAMENTO				
		(MIGLIAIA DI EURO)				
MISSIONE/AMMINISTRAZIONE/PROGRAMMA/AZIONE	RESIDUI DA IMPEGNI	RESIDUI DI STANZIAMENTO			RESIDUI COMPLESSIVI (di cui residui di spesa delegata) E = A + D	
	(di cui residui di spesa delegata) A	PROVENIENTI DALLA COMPETENZA B	PROVENIENTI DA ESERCIZI PRECEDENTI C	TOTALE D = B + C		
Edilizia statale ed interventi speciali e per pubbliche calamita' (14.10)	1.142.022	2.285.130	246.516	2.531.647	3.673.669	
Spese di personale per il programma	-	-	-	-	-	
	3				3	
Opere di preminente interesse nazionale	112.688	1.243.307	442	1.243.749	1.356.437	
Interventi di edilizia pubblica e riqualificazione del territorio	236.420	990.129	187.141	1.177.270	1.413.690	
Salvaguardia di Venezia e della sua laguna	111.961	11.663	7.680	19.343	131.304	
Accordi internazionali e grandi eventi	138.639	1	-	1	138.640	
Interventi di ricostruzione a seguito di eventi calamitosi	17.624	21.654	28.974	50.628	68.252	
Infrastrutture carcerarie	33.460	18.378	22.279	40.656	74.117	
Realizzazione del sistema MOSE	491.226	-	-	-	491.226	
Pianificazione strategica di settore e sistemi stradali e autostradali (14.11)	6.081.271	1.476.342	683.004	2.159.346	8.240.617	
Spese di personale per il programma	0	-	-	-	0	
Infrastrutture stradali e autostradali in gestione ANAS e relative intermodalità	3.548.196	801.779	398.603	1.200.382	4.748.577	

RESIDUI DA IMPEGNI E RESIDUI DI STANZIAMENTO

(MIGLIAIA DI EURO)

MISSIONE/AMMINISTRAZIONE/PROGRAMMA/AZIONE	RESIDUI DA IMPEGNI (di cui residui di spesa delegata)		RESIDUI DI STANZIAMENTO			RESIDUI COMPLESSIVI (di cui residui di spesa delegata) E = A + D
	A	B	PROVENIENTI DALLA COMPETENZA C	PROVENIENTI DA ESERCIZI PRECEDENTI D	TOTALE D = B + C	
Infrastrutture autostradali in concessione	82.761	255.361	39.795	295.156	377.917	
Contributi per la realizzazione di opere viarie	-	394.035	96.151	490.186	506.545	
Interventi per la realizzazione di itinerari turistici ciclo-pedonali	-	1.000	118.410	119.410	160.410	
Sviluppo del territorio, progetti internazionali e infrastrutture per la mobilità sostenibile	2.392.956	24.167	30.045	54.212	2.447.168	
Comunicazioni (15)	74.294 (1.178)	300.756	20.303	321.059	395.353 (1.178)	
MINISTERO DELL'ECONOMIA E DELLE FINANZE	-	-	-	-	-	
Servizi postali (15.3)	-	-	-	-	-	
Garanzia del servizio postale	-	-	-	-	-	
Sostegno al pluralismo dell'informazione (15.4)	-	-	-	-	-	
Sostegno al pluralismo dell'informazione	-	-	-	-	-	
MINISTERO DELLO SVILUPPO ECONOMICO	74.294 (1.178)	300.756	20.303	321.059	395.353 (1.178)	
Pianificazione, regolamentazione tecnica e valorizzazione dello spettro radio (15.5)	46	150	16	166	212	

TABELLA N. 19.2		RESIDUI DA IMPEGNI E RESIDUI DI STANZIAMENTO				
		(MIGLIAIA DI EURO)				
MISSIONE/AMMINISTRAZIONE/PROGRAMMA/AZIONE	RESIDUI DA IMPEGNI (di cui residui di spesa delegata)		RESIDUI DI STANZIAMENTO			RESIDUI COMPLESSIVI (di cui residui di spesa delegata) E = A + D
	A	B	PROVENIENTI DALLA COMPETENZA B	PROVENIENTI DA ESERCIZI PRECEDENTI C	TOTALE D = B + C	
Spese di personale per il programma	30	-	-	-	-	30
Pianificazione, gestione e regolamentazione, in ambito nazionale ed internazionale, dello spettro radio, controllo tecnico delle comunicazioni elettroniche e radiodiffusione	16	150	16	16	166	182
Servizi di Comunicazione Elettronica, di Radiodiffusione e Postali (15.8)	72.101	297.985	19.206	19.206	317.191	389.292
Spese di personale per il programma	41	-	-	-	-	41
Sostegno finanziario all'emittenza radio televisiva anche in ambito locale	16.155	116.331	9	9	116.340	132.495
Regolamentazione e gestione delle comunicazione elettroniche e cooperazione internazionale in campo postale	55.905	181.654	19.197	19.197	200.851	256.756
Attività territoriali in materia di comunicazioni e di vigilanza sui mercati e sui prodotti (15.9)	2.147 (1.178)	2.621	1.081	1.081	3.702	5.849 (1.178)
Spese di personale per il programma	346	-	-	-	-	346
Rilascio di titoli abilitativi, vigilanza, controllo ispettivo - anche in conto terzi - in materia di comunicazioni, coordinamento sportelli territoriali per l'utenza	1.801 (1.178)	2.621	1.081	1.081	3.702	5.503 (1.178)
Commercio internazionale ed internazionalizzazione del sistema produttivo (16)	62.048 (75)	12.959	48.608	48.608	61.566	123.614 (75)

RESIDUI DA IMPEGNI E RESIDUI DI STANZIAMENTO

(MIGLIAIA DI EURO)

MISSIONE/AMMINISTRAZIONE/PROGRAMMA/AZIONE	RESIDUI DA IMPEGNI (di cui residui di spesa delegata)		RESIDUI DI STANZIAMENTO			RESIDUI COMPLESSIVI (di cui residui di spesa delegata) E = A + D
	A		PROVENIENTI DALLA COMPETENZA B	PROVENIENTI DA ESERCIZI PRECEDENTI C	TOTALE D = B + C	
MINISTERO DEGLI AFFARI ESTERI E DELLA COOPERAZIONE INTERNAZIONALE	62.048 (75)		12.959	48.608	61.566	123.614 (75)
Sostegno all'internazionalizzazione delle imprese e promozione del made in Italy (16.5)	62.048 (75)		12.959	48.608	61.566	123.614 (75)
Spese di personale per il programma	-		505	-	505	505
Agenzia per la promozione all'estero e l'internazionalizzazione delle imprese italiane	60.586		1.755	-	1.755	62.340
Internazionalizzazione del sistema produttivo e cooperazione scientifica e tecnologica in ambito internazionale	1.388		49	26	74	1.462
Piano straordinario del Made in Italy	75 (75)		10.650	48.582	59.232	59.307 (75)
Ricerca e innovazione (17)	877.191 (34)		891.114	577.983	1.469.096	2.346.287 (34)
MINISTERO DELL'ECONOMIA E DELLE FINANZE	227.228		84.999	70.986	155.986	383.214
Ricerca di base e applicata (17.15)	227.228		84.999	70.986	155.986	383.214
Potenziamento ricerca scientifica e tecnologica	227.228		84.999	70.986	155.986	383.214
MINISTERO DELLO SVILUPPO ECONOMICO	421		3.771	5.062	8.833	9.254
Ricerca, innovazione, tecnologie e servizi per lo sviluppo delle comunicazioni e della società dell'informazione (17.18)	421		3.771	5.062	8.833	9.254

TABELLA N. 19.2		RESIDUI DA IMPEGNI E RESIDUI DI STANZIAMENTO				
		(MIGLIAIA DI EURO)				
MISSIONE/AMMINISTRAZIONE/PROGRAMMA/AZIONE	RESIDUI DA IMPEGNI (di cui residui di spesa delegata)		RESIDUI DI STANZIAMENTO			RESIDUI COMPLESSIVI (di cui residui di spesa delegata) E = A + D
	A		PROVENIENTI DALLA COMPETENZA B	PROVENIENTI DA ESERCIZI PRECEDENTI C	TOTALE D = B + C	
Spese di personale per il programma	42	-	-	-	-	42
Ricerca, sperimentazioni e servizi per le comunicazioni, nuove tecnologie e sicurezza informatica	378	3.771	5.062	8.833	9.211	
MINISTERO DELL'UNIVERSITA' E DELLA RICERCA	495.462	694.830	501.715	1.196.545	1.692.007	
Ricerca scientifica e tecnologica di base e applicata (17.22)	495.462	694.830	501.715	1.196.545	1.692.007	
Spese di personale per il programma	6	-	-	-	6	
Interventi integrati di ricerca e sviluppo	26.319	27.323	25.323	52.646	78.964	
Contributi alle attività di ricerca degli enti pubblici e privati	383.303	298.754	79.118	377.873	761.176	
Interventi di sostegno alla ricerca pubblica	85.834	368.753	397.274	766.027	851.861	
MINISTERO DELLA CULTURA	2.837 (34)	227	80	307	3.144 (34)	
Ricerca educazione e formazione in materia di beni e attività culturali (17.4)	2.837 (34)	227	80	307	3.144 (34)	
Spese di personale per il programma	200	27	-	27	227	
Ricerca nel settore del restauro e della conservazione dei beni culturali degli istituti centrali	65	-	-	-	65	

TABELLA N. 19.2
RESIDUI DA IMPEGNI E RESIDUI DI STANZIAMENTO

(MIGLIAIA DI EURO)

MISSIONE/AMMINISTRAZIONE/PROGRAMMA/AZIONE	RESIDUI DA IMPEGNI (di cui residui di spesa delegata)		RESIDUI DI STANZIAMENTO			RESIDUI COMPLESSIVI (di cui residui di spesa delegata) E = A + D
	A	(di cui residui di spesa delegata)	PROVENIENTI DALLA COMPETENZA B	PROVENIENTI DA ESERCIZI PRECEDENTI C	TOTALE D = B + C	
Studi, ricerche e nuove tecnologie per la conoscenza, la catalogazione, la digitalizzazione, la conservazione e il restauro del patrimonio culturale	734 (34)	-	-	80	80	813 (34)
Attività di formazione del personale ed educazione al patrimonio culturale	3	-	-	-	-	3
Sostegno alle attività scientifiche e di ricerca delle istituzioni culturali	1.834	-	200	-	200	2.034
MINISTERO DELLA SALUTE	151.244	-	107.287	139	107.426	258.670
Ricerca per il settore della sanità pubblica (17.20)	145.362	-	107.284	139	107.423	252.785
Spese di personale per il programma	-	-	-	-	-	-
Promozione e sviluppo della ricerca sanitaria	139.467	-	107.280	136	107.416	246.883
Trasferimenti per il funzionamento degli enti vigilati e contributi ad altri organismi	5.894	-	3	3	7	5.901
Ricerca per il settore zooprofilattico (17.21)	5.882	-	3	-	3	5.885
Spese di personale per il programma	-	-	-	-	-	-
Promozione e sviluppo della ricerca per il settore zooprofilattico	5.882	-	3	-	3	5.885
Sviluppo sostenibile e tutela del territorio e dell'ambiente (18)	1.557.595 (18.524)	-	1.220.895	600.988	1.821.883	3.379.479 (18.524)

TABELLA N. 19.2		RESIDUI DA IMPEGNI E RESIDUI DI STANZIAMENTO				
		(MIGLIAIA DI EURO)				
MISSIONE/AMMINISTRAZIONE/PROGRAMMA/AZIONE	RESIDUI DA IMPEGNI (di cui residui di spesa delegata)		RESIDUI DI STANZIAMENTO			RESIDUI COMPLESSIVI (di cui residui di spesa delegata) E = A + D
	A	B	PROVENIENTI DALLA COMPETENZA C	PROVENIENTI DA ESERCIZI PRECEDENTI D	TOTALE E = A + B + C + D	
MINISTERO DELL'ECONOMIA E DELLE FINANZE	50.844	855.000	460.910	1.315.910	1.366.754	
Sostegno allo sviluppo sostenibile (18.14)	-	855.000	460.910	1.315.910	1.366.754	
Sostegno allo sviluppo di politiche ambientali	-	855.000	460.910	1.315.910	1.366.754	
MINISTERO DELLA TRANSIZIONE ECOLOGICA	1.496.071 (11.262)	365.154	140.028	505.182	2.001.254 (11.262)	
Vigilanza, prevenzione e repressione in ambito ambientale (18.8)	827 (827)	-	-	-	827 (827)	
Spese di personale per il programma (Comando dei Carabinieri)	-	-	-	-	-	
Vigilanza del Comando Carabinieri Tutela dell'Ambiente	827 (827)	-	-	-	827 (827)	
Tutela e gestione delle risorse idriche e del territorio e prevenzione del rischio idrogeologico (18.12)	745.766	257.922	63.076	320.997	1.066.763	
Spese di personale per il programma	-	-	-	-	-	
Interventi per l'uso efficiente delle risorse idriche, per la tutela quali-quantitativa delle acque e per il servizio idrico integrato	297.946	67.269	61.086	128.356	426.301	
Protezione e difesa del suolo, tutela dell'assetto idrogeologico	445.649	190.652	1.989	192.641	638.291	
Finanziamenti per le Autorità di bacino	2.171	-	-	-	2.171	

RESIDUI DA IMPEGNI E RESIDUI DI STANZIAMENTO

(MIGLIAIA DI EURO)

MISSIONE/AMMINISTRAZIONE/PROGRAMMA/AZIONE	RESIDUI DA IMPEGNI (di cui residui di spesa delegata)		RESIDUI DI STANZIAMENTO			RESIDUI COMPLESSIVI (di cui residui di spesa delegata) E = A + D
	A	B	PROVENIENTI DALLA COMPETENZA	PROVENIENTI DA ESERCIZI PRECEDENTI	TOTALE D = B + C	
Tutela, conservazione e valorizzazione della fauna e della flora, salvaguardia della biodiversità e dell'ecosistema marino (18.13)	146.259 (39)	33.013	382	33.395	179.655 (39)	
Spese di personale per il programma	-	-	-	-	-	
Tutela del mare e interventi operativi di prevenzione e contrasto agli inquinamenti da idrocarburi e sostanze assimilate	2.319 (39)	2	-	2	2.321 (39)	
Tutela e valorizzazione della biodiversità e controllo del commercio di specie a rischio di estinzione - (CITES)	5.124	58	-	58	5.183	
Tutela, valorizzazione e gestione delle aree naturali protette e dei patrimoni naturalistici	137.114	32.952	382	33.334	170.448	
Controllo organismi geneticamente modificati (O.G.M.) e valutazione delle sostanze chimiche pericolose	-	1	-	1	3	
Finanziamento della ricerca nel settore ambientale	1.700	-	-	-	1.700	
Promozione dell'economia circolare, e gestione dei rifiuti e interventi per lo sviluppo sostenibile (18.15)	215.015	30.259	43.675	73.933	288.948	
Spese di personale per il programma	-	-	-	-	-	
Interventi per la promozione dell'economia circolare e politiche di gestione dei rifiuti	209.633	23.852	38.947	62.799	272.432	
Interventi a livello nazionale di promozione dello sviluppo sostenibile	5.382	6.407	4.727	11.134	16.516	

TABELLA N. 19.2

RESIDUI DA IMPEGNI E RESIDUI DI STANZIAMENTO

(MIGLIAIA DI EURO)

MISSIONE/AMMINISTRAZIONE/PROGRAMMA/AZIONE	RESIDUI DA IMPEGNI (di cui residui di spesa delegata)		RESIDUI DI STANZIAMENTO			RESIDUI COMPLESSIVI (di cui residui di spesa delegata) E = A + D
	A	B	PROVENIENTI DALLA COMPETENZA C	PROVENIENTI DA ESERCIZI PRECEDENTI D	TOTALE E = A + B + C + D	
Prevenzione e risanamento del danno ambientale e bonifiche (18.19)	137.628 (10.396)	18.644	12.352	30.996	168.624 (10.396)	
Spese di personale per il programma	-	-	-	-	-	
Accertamento e risarcimento in materia di danno ambientale	-	1	-	1	1	
Interventi di risanamento ambientale e bonifiche	137.628 (10.396)	18.643	12.352	30.995	168.623 (10.396)	
Attività internazionale e comunitaria per la transizione ecologica (18.20)	34.840	5.279	5	5.284	40.124	
Spese di personale per il programma	-	-	-	-	-	
Attuazione accordi e impegni internazionali e comunitari	1.083	1.106	-	1.106	2.189	
Cooperazione internazionale	33.756	4.174	5	4.178	37.935	
Valutazioni e autorizzazioni ambientali e interventi per la qualità dell'aria e prevenzione e riduzione dell'inquinamento (18.21)	215.737	20.037	20.539	40.576	256.313	
Spese di personale per il programma	-	-	-	-	-	
Verifiche di compatibilità ambientale e rilascio delle autorizzazioni	9.092	273	339	612	9.704	
Prevenzione e riduzione dell'inquinamento acustico ed elettromagnetico	1.123	355	200	555	1.678	

TABELLA N. 19.2
RESIDUI DA IMPEGNI E RESIDUI DI STANZIAMENTO

(MIGLIAIA DI EURO)

MISSIONE/AMMINISTRAZIONE/PROGRAMMA/AZIONE	RESIDUI DA IMPEGNI (di cui residui di spesa delegata)		RESIDUI DI STANZIAMENTO			RESIDUI COMPLESSIVI (di cui residui di spesa delegata) E = A + D
	A	B	PROVENIENTI DALLA COMPETENZA	PROVENIENTI DA ESERCIZI PRECEDENTI	TOTALE D = B + C	
Prevenzione e riduzione dell'inquinamento atmosferico	205.522	19.409	20.000	39.409	244.931	
MINISTERO DELLA DIFESA	-	736	50	787	-	
Approntamento e impiego Carabinieri per la tutela forestale, ambientale e agroalimentare (18.17)	9.555 (7.263)	736	50	787	10.342 (7.263)	
Spese di personale per il programma	402 (152)	-	-	-	402 (152)	
Gestione e assistenza del personale dei Carabinieri per la tutela forestale, ambientale e agroalimentare	1.267 (1.267)	1	-	1	1.269 (1.267)	
Prevenzione e repressione dei reati agro-ambientali e sicurezza alimentare	917 (913)	65	0	65	982 (913)	
Controllo del territorio per il contrasto ai reati in danno all'ambiente, alla fauna e alla flora	1.727 (1.340)	303	0	303	2.030 (1.340)	
Protezione del territorio e contrasto all'aggressione degli ecosistemi agro-forestali	1.925 (321)	13	0	13	1.938 (321)	
Salvaguardia della biodiversità anche in attuazione di convenzioni internazionali, tutela e gestione delle aree naturali protette, educazione e monitoraggio ambientale	3.318 (3.270)	353	50	404	3.721 (3.270)	
MINISTERO DELLE POLITICHE AGRICOLE ALIMENTARI E FORESTALI	1.125	4	-	4	1.129	
Tutela e valorizzazione dei territori rurali, montani e forestali (18.18)	-	4	-	4	-	
	-	4	-	4	1.129	

TABELLA N. 19.2

RESIDUI DA IMPEGNI E RESIDUI DI STANZIAMENTO

(MIGLIAIA DI EURO)

MISSIONE/AMMINISTRAZIONE/PROGRAMMA/AZIONE	RESIDUI DA IMPEGNI (di cui residui di spesa delegata) A		RESIDUI DI STANZIAMENTO			RESIDUI COMPLESSIVI (di cui residui di spesa delegata) E = A + D
	PROVENIENTI DALLA COMPETENZA B	PROVENIENTI DA ESERCIZI PRECEDENTI C	TOTALE D = B + C	PROVENIENTI DALLA COMPETENZA B	PROVENIENTI DA ESERCIZI PRECEDENTI C	
Spese di personale per il programma	-	-	-	-	-	-
Politiche forestali, tutela e valorizzazione dei prodotti forestali e certificazione CITES	1.125	-	4	4	4	1.129
Politiche di tutela e valorizzazione dei territori rurali, montani e forestali	0	-	-	-	-	0
Casa e assetto urbanistico (19)	152.818	22.566	30.145	52.711	205.529	
MINISTERO DELL'ECONOMIA E DELLE FINANZE	14.984	20.000	20.000	40.000	40.000	54.984
Politiche abitative e riqualificazione periferie (19.1)	14.984	20.000	20.000	40.000	40.000	54.984
Politiche abitative	14.984	20.000	20.000	40.000	40.000	54.984
Riqualificazione periferie e aree urbane degradate	-	-	-	-	-	-
MINISTERO DELLE INFRASTRUTTURE E DELLA MOBILITA' SOSTENIBILI	137.835	2.566	10.145	12.711	12.711	150.545
Politiche abitative, urbane e territoriali (19.2)	137.835	2.566	10.145	12.711	12.711	150.545
Spese di personale per il programma	0	-	-	-	-	0
Edilizia residenziale sociale	86.389	2	7.579	7.581	7.581	93.970

TABELLA N. 19.2
RESIDUI DA IMPEGNI E RESIDUI DI STANZIAMENTO

(MIGLIAIA DI EURO)

MISSIONE/AMMINISTRAZIONE/PROGRAMMA/AZIONE	RESIDUI DA IMPEGNI (di cui residui di spesa delegata)		RESIDUI DI STANZIAMENTO			RESIDUI COMPLESSIVI (di cui residui di spesa delegata) E = A + D
	A		PROVENIENTI DALLA COMPETENZA B	PROVENIENTI DA ESERCIZI PRECEDENTI C	TOTALE D = B + C	
Interventi e misure per la riduzione del disagio abitativo	-	51.445	2.566	2.564	5.130	56.576
Tutela della salute (20)		1.998.941 (356)	11.721	158	11.878	2.010.819 (356)
MINISTERO DELLA SALUTE		1.998.941 (356)	11.721	158	11.878	2.010.819 (356)
Prevenzione e promozione della salute umana ed assistenza sanitaria al personale navigante e aeronavigante (20.1)		261.239 (32)	925	2	926	262.165 (32)
Spese di personale per il programma		3	-	-	-	3
Sorveglianza, prevenzione e controllo delle malattie a tutela della salute		248.606 (32)	925	1	926	249.532 (32)
Organizzazione e coordinamento delle reti a tutela della salute (in materia di trasfusioni, trapianti, cecità ed altro)		11.300	-	1	1	11.301
Controllo sul doping e tutela della salute nelle attività sportive		1.008	-	-	-	1.008
Assistenza sanitaria al personale navigante		320	-	-	-	320
Sanita' pubblica veterinaria (20.2)		3.370	5	-	5	3.375
Spese di personale per il programma		0	-	-	-	0
Sorveglianza epidemiologica, prevenzione, controllo ed eradicazione delle malattie animali		151	5	-	5	156

TABELLA N. 19.2		RESIDUI DA IMPEGNI E RESIDUI DI STANZIAMENTO					
		(MIGLIAIA DI EURO)					
MISSIONE/AMMINISTRAZIONE/PROGRAMMA/AZIONE	RESIDUI DA IMPEGNI		RESIDUI DI STANZIAMENTO			RESIDUI COMPLESSIVI (di cui residui di spesa delegata) E = A + D	
	(di cui residui di spesa delegata) A		PROVENIENTI DALLA COMPETENZA B	PROVENIENTI DA ESERCIZI PRECEDENTI C	TOTALE D = B + C		
Benessere e alimentazione animale, sorveglianza sul farmaco veterinario	3.219	-	-	-	-	3.219	
Programmazione del Servizio Sanitario Nazionale per l'erogazione dei Livelli Essenziali di Assistenza (20.3)	1.651.731	-	5	7	12	1.651.744	
Spese di personale per il programma	-	-	-	-	-	-	
Programmazione, coordinamento e monitoraggio del Sistema sanitario nazionale e verifica e monitoraggio dei livelli essenziali di assistenza	1.651.271	-	1	3	4	1.651.275	
Assistenza sanitaria in ambito europeo e internazionale	461	-	4	4	8	469	
Regolamentazione e vigilanza in materia di prodotti farmaceutici ed altri prodotti sanitari ad uso umano (20.4)	7.391	-	4	12	16	7.407	
Spese di personale per il programma	-	-	-	-	-	-	
Sorveglianza e vigilanza del mercato di dispositivi medici, prodotti farmaceutici e altri prodotti sanitari ad uso umano	7.391	-	4	12	16	7.407	
Vigilanza, prevenzione e repressione nel settore sanitario (20.5)	1.037 (323)	-	9	41	50	1.087 (323)	
Spese di personale del programma (Comando dei Carabinieri)	-	-	-	-	-	-	
Vigilanza nel settore sanitario svolta dai Nuclei Antisofisticazioni e Sanità dell'Arma dei Carabinieri	1.037 (323)	-	9	41	50	1.087 (323)	

TABELLA N. 19.2

RESIDUI DA IMPEGNI E RESIDUI DI STANZIAMENTO

(MIGLIAIA DI EURO)

MISSIONE/AMMINISTRAZIONE/PROGRAMMA/AZIONE	RESIDUI DA IMPEGNI (di cui residui di spesa delegata)		RESIDUI DI STANZIAMENTO			RESIDUI COMPLESSIVI (di cui residui di spesa delegata) E = A + D
	A	B	PROVENIENTI DALLA COMPETENZA B	PROVENIENTI DA ESERCIZI PRECEDENTI C	TOTALE D = B + C	
Comunicazione e promozione per la tutela della salute umana e della sanità pubblica veterinaria e attività' e coordinamento in ambito internazionale (20.6)	875	4	4	-	4	879
Spese di personale per il programma	-	-	-	-	-	-
Promozione di interventi di informazione, comunicazione ed educazione per la tutela della salute (in materia di trapianti, alcool, droghe, AIDS, sterilità ed altro)	710	2	2	-	2	712
Promozione delle relazioni internazionali bilaterali e dei rapporti con gli organismi europei ed internazionali	165	2	2	-	2	167
Vigilanza sugli enti e sicurezza delle cure (20.7)	44.390	8.790	8.790	13	8.803	53.193
Spese di personale per il programma	-	-	-	-	-	-
Attività di vigilanza e trasferimenti per il funzionamento e per le attività degli enti vigilati	25.970	8.789	8.789	7	8.796	34.766
Indennizzi e risarcimenti a soggetti danneggiati da trasfusioni, emoderivati e vaccinazioni obbligatorie. Accertamenti medico-legali	18.420	0	0	7	7	18.427
Sicurezza degli alimenti e nutrizione (20.8)	5.435	3	3	3	6	5.442
Spese di personale per il programma	-	-	-	-	-	-
Misure atte a migliorare la qualità nutrizionale degli alimenti e a fronteggiare le allergie e le intolleranze alimentari	5.011	2	2	2	3	5.014

TABELLA N. 19.2

RESIDUI DA IMPEGNI E RESIDUI DI STANZIAMENTO

(MIGLIAIA DI EURO)

MISSIONE/AMMINISTRAZIONE/PROGRAMMA/AZIONE	RESIDUI DA IMPEGNI (di cui residui di spesa delegata)		RESIDUI DI STANZIAMENTO			RESIDUI COMPLESSIVI (di cui residui di spesa delegata) E = A + D
	A	424	PROVENIENTI DALLA COMPETENZA B	PROVENIENTI DA ESERCIZI PRECEDENTI C	TOTALE D = B + C	
<p>Sorveglianza e controllo sanitario delle produzioni e della commercializzazione degli alimenti</p> <p>Attività consultiva per la tutela della salute (20.9)</p> <p>Spese di personale per il programma</p> <p>Supporto all'attività consultiva per la tutela della salute</p> <p>Sistemi informativi per la tutela della salute e il governo del Servizio Sanitario Nazionale (20.10)</p> <p>Spese di personale per il programma</p> <p>Sviluppo, funzionamento e gestione dei sistemi informativi volti alla tutela della salute e analisi e divulgazione delle informazioni per la valutazione dello stato sanitario del Paese</p> <p>Regolamentazione e vigilanza delle professioni sanitarie (20.11)</p> <p>Spese di personale per il programma</p> <p>Attività di regolamentazione, vigilanza e riconoscimento nell'ambito della disciplina delle professioni sanitarie</p> <p>Coordinamento generale in materia di tutela della salute, innovazione e politiche internazionali (20.12)</p>	-	424	2	2	3	-
	-	1	1	1	3	4
	-	-	-	-	-	-
	-	1	1	1	3	4
	-	23.445	1.967	76	2.044	25.489
	-	-	-	-	-	-
	-	23.445	1.967	76	2.044	25.489
	-	3	5	0	6	8
	-	-	-	-	-	-
	-	3	5	0	6	8
	-	24	3	1	3	27

TABELLA N. 19.2
RESIDUI DA IMPEGNI E RESIDUI DI STANZIAMENTO

(MIGLIAIA DI EURO)

MISSIONE/AMMINISTRAZIONE/PROGRAMMA/AZIONE	RESIDUI DA IMPEGNI (di cui residui di spesa delegata)		RESIDUI DI STANZIAMENTO			RESIDUI COMPLESSIVI (di cui residui di spesa delegata) E = A + D
	A		PROVENIENTI DALLA COMPETENZA B	PROVENIENTI DA ESERCIZI PRECEDENTI C	TOTALE D = B + C	
Spese di personale per il programma	-	-	-	-	-	-
Coordinamento degli uffici e delle attività del Ministero, delle relazioni europee e internazionali	-	24	3	1	3	27
Tutela e valorizzazione dei beni e attività culturali e paesaggistici (21)	1.000.541	(166.787)	1.397.776	350.439	1.748.215	2.748.756 (166.787)
MINISTERO DELLA CULTURA						
Sostegno, valorizzazione e tutela del settore dello spettacolo dal vivo (21.2)	1.000.541	(166.787)	1.397.776	350.439	1.748.215	2.748.756 (166.787)
Spese di personale per il programma	-	11.439	20.596	2.749	23.345	34.784
Sostegno allo spettacolo dal vivo di carattere lirico - sinfonico	-	0	14	-	14	15
Sostegno allo spettacolo dal vivo di carattere musicale	-	25	-	-	-	25
Sostegno allo spettacolo dal vivo di carattere teatrale di prosa	-	3.131	-	-	-	3.131
Sostegno allo spettacolo dal vivo di danza	-	2.758	-	-	-	2.758
Sostegno alle attività circensi	-	0	3.183	1.248	4.431	4.431
Promozione dello spettacolo dal vivo	-	5.525	17.399	1.500	18.900	24.424

TABELLA N. 19.2

RESIDUI DA IMPEGNI E RESIDUI DI STANZIAMENTO

(MIGLIAIA DI EURO)

MISSIONE/AMMINISTRAZIONE/PROGRAMMA/AZIONE	RESIDUI DA IMPEGNI (di cui residui di spesa delegata)		RESIDUI DI STANZIAMENTO			RESIDUI COMPLESSIVI (di cui residui di spesa delegata) E = A + D
	A		PROVENIENTI DALLA COMPETENZA B	PROVENIENTI DA ESERCIZI PRECEDENTI C	TOTALE D = B + C	
Vigilanza, prevenzione e repressione in materia di patrimonio culturale (21.5)	1 (1)		100	-	100	101 (1)
Spese di personale per il programma	-		-	-	-	-
Vigilanza, prevenzione e repressione in materia di patrimonio culturale svolte dall'Arma dei Carabinieri	1 (1)		100	-	100	101 (1)
Tutela dei beni archeologici (21.6)	2.467 (547)		934	451	1.385	3.852 (547)
Spese di personale per il programma	479 (11)		-	-	-	479 (11)
Tutela e salvaguardia dei beni archeologici	1.724 (402)		928	451	1.379	3.103 (402)
Promozione e valorizzazione del patrimonio archeologico	264 (133)		6	-	6	270 (133)
Tutela e valorizzazione dei beni archivistici (21.9)	9.692 (3.580)		31.298	4.360	35.658	45.350 (3.580)
Spese di personale per il programma	143 (6)		-	-	-	143 (6)
Tutela, conservazione e gestione del patrimonio archivistico	8.118 (2.451)		30.874	4.274	35.148	43.266 (2.451)
Acquisizione, fruizione, divulgazione, promozione e valorizzazione del patrimonio archivistico	1.175 (901)		45	-	45	1.221 (901)
Coordinamento dei sistemi informativi archivistici e Sistema Archivistico Nazionale	255 (222)		379	86	466	721 (222)

TABELLA N. 19.2

RESIDUI DA IMPEGNI E RESIDUI DI STANZIAMENTO

(MIGLIAIA DI EURO)

MISSIONE/AMMINISTRAZIONE/PROGRAMMA/AZIONE	RESIDUI DA IMPEGNI (di cui residui di spesa delegata)		RESIDUI DI STANZIAMENTO			RESIDUI COMPLESSIVI (di cui residui di spesa delegata) E = A + D
	A	B	PROVENIENTI DALLA COMPETENZA B	PROVENIENTI DA ESERCIZI PRECEDENTI C	TOTALE D = B + C	
Tutela e valorizzazione dei beni librari, promozione e sostegno del libro e dell'editoria (21.10)	3.361 (1.539)	1.179	1.179	197	1.376	4.737 (1.539)
Spese di personale per il programma	227 (5)	-	-	-	-	227 (5)
Acquisizione, catalogazione e digitalizzazione del patrimonio librario	981 (787)	989	989	100	1.089	2.069 (787)
Conservazione, fruizione e valorizzazione del patrimonio librario	2.022 (616)	190	190	98	288	2.310 (616)
Promozione del libro, sostegno ai prodotti editoriali a elevato contenuto culturale e attuazione della legge sul diritto d'autore	131 (131)	-	-	-	-	131 (131)
Tutela delle belle arti e tutela e valorizzazione del paesaggio (21.12)	15.275 (11.161)	42.550	42.550	5.907	48.456	63.732 (11.161)
Spese di personale per il programma	109 (2)	3.755	3.755	-	3.755	3.864 (2)
Supporto allo svolgimento delle funzioni di indirizzo	6.714 (6.516)	671	671	42	713	7.428 (6.516)
Tutela delle belle arti e dei beni di interesse culturale	7.788 (4.195)	38.118	38.118	5.864	43.983	51.771 (4.195)
Tutela, promozione e valorizzazione del paesaggio	665 (449)	5	5	-	5	670 (449)
Ammortamento mutui per la tutela delle belle arti e tutela e valorizzazione del paesaggio	-	-	-	-	-	-

TABELLA N. 19.2

RESIDUI DA IMPEGNI E RESIDUI DI STANZIAMENTO

(MIGLIAIA DI EURO)

MISSIONE/AMMINISTRAZIONE/PROGRAMMA/AZIONE	RESIDUI DA IMPEGNI (di cui residui di spesa delegata)		RESIDUI DI STANZIAMENTO			RESIDUI COMPLESSIVI (di cui residui di spesa delegata) E = A + D
	A		PROVENIENTI DALLA COMPETENZA B	PROVENIENTI DA ESERCIZI PRECEDENTI C	TOTALE D = B + C	
Valorizzazione del patrimonio culturale e coordinamento del sistema museale (21.13)	30.039 (11.417)		33.005	2.154	35.160	65.198 (11.417)
Spese di personale per il programma	503 (2)		1.116	-	1.116	1.619 (2)
Incremento, promozione, valorizzazione e conservazione del patrimonio culturale	13.701 (334)		11.023	2.143	13.166	26.867 (334)
Coordinamento e funzionamento del sistema museale	15.834 (11.081)		20.867	11	20.878	36.712 (11.081)
Coordinamento ed indirizzo per la salvaguardia del patrimonio culturale (21.14)	89.746 (33.962)		560.775	139.620	700.395	790.141 (33.962)
Spese di personale per il programma	20		70	-	70	90
Coordinamento delle attività internazionali connesse alle convenzioni UNESCO e piani d'azione europei	2.345 (22)		4.725	1.740	6.465	8.809 (22)
Indirizzo per la tutela, la salvaguardia e la promozione dello sviluppo del patrimonio culturale	87.381 (33.940)		555.981	137.880	693.861	781.242 (33.940)
Interventi a sostegno dei settori dello spettacolo, cinema e audiovisivo a seguito dell'emergenza COVID 19	-		-	-	-	-
Interventi a favore dei beni e delle attività culturali a seguito dell'emergenza COVID 19	-		-	-	-	-
Tutela del patrimonio culturale (21.15)	817.668 (101.076)		263.396	111.600	374.997	1.192.665 (101.076)
Spese di personale per il programma	0 (0)		-	-	-	0 (0)

TABELLA N. 19.2

RESIDUI DA IMPEGNI E RESIDUI DI STANZIAMENTO

(MIGLIAIA DI EURO)

MISSIONE/AMMINISTRAZIONE/PROGRAMMA/AZIONE	RESIDUI DA IMPEGNI (di cui residui di spesa delegata)		RESIDUI DI STANZIAMENTO			RESIDUI COMPLESSIVI (di cui residui di spesa delegata) E = A + D
	A	B	PROVENIENTI DALLA COMPETENZA B	PROVENIENTI DA ESERCIZI PRECEDENTI C	TOTALE D = B + C	
Salvaguardia e valorizzazione delle belle arti, dell'architettura, dell'arte contemporanea e del paesaggio	344.622 (35.629)	94.549	94.549	49.128	143.677	488.299 (35.629)
Salvaguardia e valorizzazione del patrimonio archeologico	83.514 (17.278)	13.993	13.993	12.446	26.438	109.952 (17.278)
Salvaguardia e valorizzazione del patrimonio archivistico	20.619 (2.636)	3.421	3.421	2.670	6.091	26.709 (2.636)
Salvaguardia e valorizzazione del patrimonio librario	5.839 (1.807)	4.922	4.922	3.276	8.198	14.037 (1.807)
Salvaguardia, valorizzazione ed interventi per i beni e le attività culturali	75.211 (39.864)	137.094	137.094	40.383	177.478	252.688 (39.864)
Interventi di salvaguardia e valorizzazione del patrimonio culturale in situazioni di emergenza	1.739 (1.674)	400	400	100	500	2.239 (1.674)
Interventi finanziari a favore del proprietario, possessore o detentore del bene culturale	2.188 (2.188)	9.017	9.017	3.598	12.616	14.803 (2.188)
Ammortamento mutui per la tutela del patrimonio culturale	-	-	-	-	-	-
Promozione della fruizione del patrimonio culturale	-	-	-	-	-	-
Tutela e promozione dell'arte e dell'architettura contemporanea e delle periferie urbane (21.16)	1.031 (174)	6.120	6.120	4.140	10.261	11.292 (174)
Spese di personale per il programma	0	6	6	-	6	7
Promozione dell'architettura e dell'arte contemporanea, del design e della moda	984 (169)	5.352	5.352	4.064	9.416	10.399 (169)

TABELLA N. 19.2

RESIDUI DA IMPEGNI E RESIDUI DI STANZIAMENTO

(MIGLIAIA DI EURO)

MISSIONE/AMMINISTRAZIONE/PROGRAMMA/AZIONE	RESIDUI DA IMPEGNI (di cui residui di spesa delegata)		RESIDUI DI STANZIAMENTO			RESIDUI COMPLESSIVI (di cui residui di spesa delegata) E = A + D
	A	B	PROVENIENTI DALLA COMPETENZA B	PROVENIENTI DA ESERCIZI PRECEDENTI C	TOTALE D = B + C	
Interventi per la rigenerazione urbana	48 (5)	762	77	839	886 (5)	
Sostegno, valorizzazione e tutela del settore cinema e audiovisivo (21.18)	15.292	421.287	78.852	500.139	515.431	
Spese di personale per il programma	0	-	-	-	0	
Promozione del cinema italiano	37	22	-	22	59	
Sostegno al settore cinematografico e audiovisivo	15.254	421.265	78.852	500.117	515.372	
Realizzazione attivita' di tutela in ambito territoriale (21.19)	1.610 (1.579)	342	0	342	1.952 (1.579)	
spese di personale per il programma	16 (2)	15	-	15	31 (2)	
Attuazione interventi di tutela del patrimonio culturale nel territorio di pertinenza	1.594 (1.577)	327	0	327	1.921 (1.577)	
Coordinamento e attuazione interventi per la sicurezza del patrimonio culturale e per le emergenze (21.20)	2.919 (1.752)	16.193	407	16.600	19.519 (1.752)	
Spese per il personale di programma	12	12	-	12	24	
Attività di indirizzo per messa in sicurezza in fase emergenziale e di ricostruzione	2.907 (1.752)	16.181	407	16.589	19.496 (1.752)	
Istruzione scolastica (22)	3.580.988	782.538	135.318	917.855	4.498.844	
	-	-	-	-	-	

TABELLA N. 19.2

RESIDUI DA IMPEGNI E RESIDUI DI STANZIAMENTO

(MIGLIAIA DI EURO)

MISSIONE/AMMINISTRAZIONE/PROGRAMMA/AZIONE	RESIDUI DA IMPEGNI (di cui residui di spesa delegata)		RESIDUI DI STANZIAMENTO			RESIDUI COMPLESSIVI (di cui residui di spesa delegata) E = A + D
	A	B	PROVENIENTI DALLA COMPETENZA B	PROVENIENTI DA ESERCIZI PRECEDENTI C	TOTALE D = B + C	
MINISTERO DELL'ISTRUZIONE	3.580.988	782.538	135.318	917.855	4.498.844	
Programmazione e coordinamento dell'istruzione (22.1)	-	341.377	15.100	586.931	928.308	
Spese di personale per il programma	-	-	-	-	-	
Interventi per la sicurezza nelle scuole statali e per l'edilizia scolastica	-	-	-	-	-	
Supporto alla programmazione e al coordinamento dell'istruzione scolastica	341.377	571.831	15.100	586.931	928.308	
Sviluppo del sistema istruzione scolastica, diritto allo studio ed edilizia scolastica (22.8)	2.586.206	192.882	120.212	313.094	2.899.301	
Spese di personale per il programma	-	-	-	-	68	
Promozione e sostegno a iniziative di educazione, inclusa la tutela delle minoranze linguistiche	3.546	23	23	45	3.591	
Lotta alla dispersione scolastica, orientamento e prevenzione del disagio giovanile	2.241	-	-	-	2.241	
Valorizzazione e promozione delle eccellenze	245	-	-	-	245	
Sostegno alle famiglie per il diritto allo studio	79.674	-	-	-	79.674	
Cooperazione in materia culturale	57	-	-	-	57	

TABELLA N. 19.2
RESIDUI DA IMPEGNI E RESIDUI DI STANZIAMENTO

(MIGLIAIA DI EURO)

MISSIONE/AMMINISTRAZIONE/PROGRAMMA/AZIONE	RESIDUI DA IMPEGNI (di cui residui di spesa delegata)		RESIDUI DI STANZIAMENTO			RESIDUI COMPLESSIVI (di cui residui di spesa delegata) E = A + D
	A	B	PROVENIENTI DALLA COMPETENZA C	PROVENIENTI DA ESERCIZI PRECEDENTI D	TOTALE D = B + C	
Interventi per la sicurezza nelle scuole statali e per l'edilizia scolastica	2.448.264	189.820	120.161	309.981	2.758.245	
Supporto all'innovazione e valutazione dell'istruzione scolastica	52.111	3.039	29	3.069	55.179	
Istituzioni scolastiche non statali (22.9)	81.964	-	-	-	81.964	
Trasferimenti e contributi per le scuole non statali	81.964	-	-	-	81.964	
Istruzione terziaria non universitaria e formazione professionale (22.15)	1.090	-	-	-	1.090	
Spese di personale per il programma	-	-	-	-	-	
Contributi agli Istituti Tecnici Superiori e ai percorsi Istruzione e Formazione Tecnica Superiore	1.090	-	-	-	1.090	
Realizzazione degli indirizzi e delle politiche in ambito territoriale in materia di istruzione (22.16)	1.919	35	5	40	1.959	
Spese di personale per il programma	425	-	-	-	425	
Organizzazione dei servizi sul territorio, coordinamento e vigilanza sulle attività degli istituti scolastici statali	1.494	35	5	40	1.534	
Istruzione del primo ciclo (22.17)	26.124	17.790	-	17.790	43.914	
Spese di personale per il programma (docenti)	-	-	-	-	-	

TABELLA N. 19.2
RESIDUI DA IMPEGNI E RESIDUI DI STANZIAMENTO

(MIGLIAIA DI EURO)

MISSIONE/AMMINISTRAZIONE/PROGRAMMA/AZIONE	RESIDUI DA IMPEGNI (di cui residui di spesa delegata)		RESIDUI DI STANZIAMENTO			RESIDUI COMPLESSIVI (di cui residui di spesa delegata) E = A + D
	A	B	PROVENIENTI DALLA COMPETENZA B	PROVENIENTI DA ESERCIZI PRECEDENTI C	TOTALE D = B + C	
Spese di personale per il programma (dirigenti scolastici e personale ATA)	-	17.790	17.790	-	17.790	17.790
Interventi di integrazione scolastica degli studenti con bisogni educativi speciali incluse le spese del personale (docenti di sostegno)	-	-	-	-	-	-
Funzionamento degli istituti scolastici statali del primo ciclo	25.607	-	-	-	-	25.607
Continuità del servizio scolastico	376	-	-	-	-	376
Miglioramento dell'offerta formativa	141	-	-	-	-	141
Istruzione del secondo ciclo (22.18)	12.168	-	-	-	-	12.168
Spese di personale per il programma (docenti)	-	-	-	-	-	-
Spese di personale per il programma (dirigenti scolastici e personale ATA)	-	-	-	-	-	-
Interventi di integrazione scolastica degli studenti con bisogni educativi speciali incluse le spese del personale (docenti di sostegno)	-	-	-	-	-	-
Funzionamento degli istituti scolastici statali del secondo ciclo	11.700	-	-	-	-	11.700
Continuità del servizio scolastico	180	-	-	-	-	180

RESIDUI DA IMPEGNI E RESIDUI DI STANZIAMENTO

(MIGLIAIA DI EURO)

MISSIONE/AMMINISTRAZIONE/PROGRAMMA/AZIONE	RESIDUI DA IMPEGNI (di cui residui di spesa delegata)		RESIDUI DI STANZIAMENTO			RESIDUI COMPLESSIVI (di cui residui di spesa delegata) E = A + D
	A	288	PROVENIENTI DALLA COMPETENZA B	PROVENIENTI DA ESERCIZI PRECEDENTI C	TOTALE D = B + C	
Miglioramento dell'offerta formativa	-	288	-	-	-	288
Reclutamento e aggiornamento dei dirigenti scolastici e del personale scolastico per l'istruzione (22.19)	-	530.140	-	-	-	530.140
Spese di personale per il programma	-	10	-	-	-	10
Reclutamento e aggiornamento dei dirigenti scolastici e del personale scolastico per l'istruzione del primo ciclo	-	347.995	-	-	-	347.995
Reclutamento e aggiornamento dei dirigenti scolastici e del personale scolastico per l'istruzione del secondo ciclo	-	175.259	-	-	-	175.259
Formazione iniziale, tirocinio e inserimento	-	6.876	-	-	-	6.876
Istruzione universitaria e formazione post-universitaria (23)	-	1.260.222	199.281	98.882	298.163	1.558.385
MINISTERO DELL'UNIVERSITA' E DELLA RICERCA	-	1.260.222	199.281	98.882	298.163	1.558.385
Diritto allo studio e sviluppo della formazione superiore (23.1)	-	27.326	5	6	11	27.337
Spese di personale per il programma	-	6	-	-	-	6
Sostegno agli studenti tramite borse di studio e prestiti d'onore	-	1.601	1	1	2	1.604
Promozione di attività culturali, sportive e ricreative presso università e collegi universitari	-	25.499	2	2	4	25.503

TABELLA N. 19.2

RESIDUI DA IMPEGNI E RESIDUI DI STANZIAMENTO

(MIGLIAIA DI EURO)

MISSIONE/AMMINISTRAZIONE/PROGRAMMA/AZIONE	RESIDUI DA IMPEGNI (di cui residui di spesa delegata)		RESIDUI DI STANZIAMENTO			RESIDUI COMPLESSIVI (di cui residui di spesa delegata) E = A + D
	A	B	PROVENIENTI DALLA COMPETENZA B	PROVENIENTI DA ESERCIZI PRECEDENTI C	TOTALE D = B + C	
Realizzazione o ristrutturazione di alloggi per studenti universitari	220	-	2	2	4	225
Istituzioni dell'Alta Formazione Artistica, Musicale e Coreutica (23.2)	26.831	-	9.567	8.009	17.576	44.407
Spese di personale per il programma	2	-	-	-	-	2
Spese di personale per il programma (docenti)	-	-	-	-	-	-
Spese di personale per il programma (personale amministrativo)	7	-	-	-	-	7
Supporto alla programmazione degli istituti di alta formazione artistica, musicale e coreutica	9.466	-	0	2	2	9.469
Interventi di edilizia e acquisizione di attrezzature per gli istituti di alta cultura	17.341	-	9.567	8.007	17.574	34.915
Continuità del servizio di istruzione e di formazione post-universitaria	-	-	-	-	-	-
Miglioramento dell'offerta universitaria e formativa	15	-	-	-	-	15
Sistema universitario e formazione post-universitaria (23.3)	1.169.090	-	161.955	88.811	250.766	1.419.856
Spese di personale per il programma	26	-	-	-	-	26

RESIDUI DA IMPEGNI E RESIDUI DI STANZIAMENTO

TABELLA N. 19.2

(MIGLIAIA DI EURO)

MISSIONE/AMMINISTRAZIONE/PROGRAMMA/AZIONE	RESIDUI DA IMPEGNI (di cui residui di spesa delegata)		RESIDUI DI STANZIAMENTO			RESIDUI COMPLESSIVI (di cui residui di spesa delegata) E = A + D
	A		PROVENIENTI DALLA COMPETENZA B	PROVENIENTI DA ESERCIZI PRECEDENTI C	TOTALE D = B + C	
Finanziamento delle università statali	1.087.297		1	8	9	1.087.306
Contributi a favore delle università non statali	-	174	4	4	8	182
Interventi di edilizia universitaria	-	80.406	161.946	48.004	209.950	290.356
Supporto alla programmazione e valutazione del sistema universitario	-	169	4	4	8	177
Ammortamento mutui per edilizia universitaria	-	1.018	-	40.791	40.791	41.809
Coordinamento e supporto amministrativo per le politiche della formazione superiore e della ricerca (23.4)	-	318	778	-	778	1.096
Spese di personale per il programma	-	184	-	-	-	184
Supporto alla programmazione e coordinamento delle politiche della formazione superiore e della ricerca	-	134	778	-	778	912
Formazione superiore e ricerca in ambito internazionale (23.5)	-	36.657	26.976	2.057	29.032	65.689
Spese di personale per il programma	-	0	-	-	-	0
Coordinamento e sostegno della ricerca in ambito internazionale	-	28.143	26.972	53	27.025	55.168
Partecipazione dell'Italia agli organismi internazionali correlati alla ricerca che discendono da obblighi governativi	-	3.501	-	2.000	2.000	5.501

TABELLA N. 19.2

RESIDUI DA IMPEGNI E RESIDUI DI STANZIAMENTO

(MIGLIAIA DI EURO)

MISSIONE/AMMINISTRAZIONE/PROGRAMMA/AZIONE	RESIDUI DA IMPEGNI (di cui residui di spesa delegata)		RESIDUI DI STANZIAMENTO			RESIDUI COMPLESSIVI (di cui residui di spesa delegata) E = A + D
	A	B	C	D	TOTALE D = B + C	
Cooperazione e promozione di iniziative di collaborazione internazionale nel settore della formazione superiore	5.013	4	4	8	8	5.021
Diritti sociali, politiche sociali e famiglia (24)	4.358.579	173	503	676	676	4.359.256
MINISTERO DELL'ECONOMIA E DELLE FINANZE	3.750	-	500	500	500	4.250
Famiglia, pari opportunità' e situazioni di disagio (24.5)	-	-	-	-	-	-
Politiche per la famiglia e le disabilità	-	-	-	-	-	-
Promozione e garanzia delle pari opportunità	-	-	-	-	-	-
Lotta alle dipendenze	-	-	-	-	-	-
Tutela delle minoranze linguistiche	-	-	-	-	-	-
Garanzia dei diritti dei cittadini (24.6)	982	-	-	-	-	982
Spese di personale per il programma	-	-	-	-	-	-
Riparazioni pecuniarie per errori giudiziari, ingiusta detenzione, responsabilità civile dei giudici e violazione dei diritti umani	922	-	-	-	-	922
Accertamento e riconoscimento cause di servizio, spese di giudizio per invalidità civile e di patrocinio legale	60	-	-	-	-	60

RESIDUI DA IMPEGNI E RESIDUI DI STANZIAMENTO

(MIGLIAIA DI EURO)

MISSIONE/AMMINISTRAZIONE/PROGRAMMA/AZIONE	RESIDUI DA IMPEGNI (di cui residui di spesa delegata)		RESIDUI DI STANZIAMENTO			RESIDUI COMPLESSIVI (di cui residui di spesa delegata) E = A + D
	A		PROVENIENTI DALLA COMPETENZA B	PROVENIENTI DA ESERCIZI PRECEDENTI C	TOTALE D = B + C	
Sostegno in favore di pensionati di guerra ed assimilati, perseguitati politici e razziali (24.11)	-	2.768	-	500	500	3.268
Sostegno ai pensionati di guerra ed assimilati	-	2.656	-	-	-	2.656
Trattamenti economici a perseguitati politici, razziali e deportati	-	112	-	500	500	612
Sostegno al reddito tramite la carta acquisti (24.13)	-	-	-	-	-	-
Sostegno al reddito tramite carta acquisti	-	-	-	-	-	-
Tutela della privacy (24.14)	-	-	-	-	-	-
Tutela della privacy	-	-	-	-	-	-
MINISTERO DEL LAVORO E DELLE POLITICHE SOCIALI	4.354.830	-	173	3	176	4.355.006
Terzo settore (associazionismo, volontariato, Onlus e formazioni sociali) e responsabilit� sociale delle imprese e delle organizzazioni (24.2)	168.933	-	2	2	4	168.936
Spese di personale per il programma	-	-	-	-	-	-
Sviluppo, promozione, monitoraggio e controllo delle organizzazioni di terzo settore	168.933	-	2	2	4	168.936
Trasferimenti assistenziali a enti previdenziali, finanziamento nazionale spesa sociale, programmazione, monitoraggio e valutazione politiche sociali e di inclusione attiva (24.12)	4.185.897	-	172	1	173	4.186.070
	-	-	-	-	-	-

TABELLA N. 19.2
RESIDUI DA IMPEGNI E RESIDUI DI STANZIAMENTO

(MIGLIAIA DI EURO)

MISSIONE/AMMINISTRAZIONE/PROGRAMMA/AZIONE	RESIDUI DA IMPEGNI (di cui residui di spesa delegata) A		RESIDUI DI STANZIAMENTO			RESIDUI COMPLESSIVI (di cui residui di spesa delegata) E = A + D
		2	PROVENIENTI DALLA COMPETENZA B	PROVENIENTI DA ESERCIZI PRECEDENTI C	TOTALE D = B + C	
Spese di personale per il programma	-	2	-	-	-	-
Concorso dello Stato alle politiche sociali erogate a livello territoriale	-	524.138	170	-	170	524.309
Invalidi civili, non autosufficienti, persone con disabilità	-	1.469.695	0	0	1	1.469.696
Politiche per l'infanzia e la famiglia	-	1.003.654	0	0	1	1.003.655
Assegni e pensioni sociali	-	20	0	0	1	21
Lotta contro la povertà	-	836.934	-	-	-	836.934
Contributo dello Stato al funzionamento della GIAS per le politiche assistenziali	-	-	-	-	-	-
Reddito di cittadinanza	-	351.454	-	-	-	351.454
Politiche previdenziali (25)	-	2.762.723	673	1	674	2.763.397
MINISTERO DELL'ECONOMIA E DELLE FINANZE	-	-	-	-	-	-
Previdenza obbligatoria e complementare, sicurezza sociale - trasferimenti agli enti ed organismi interessati (25.2)	-	-	-	-	-	-
Trattamenti previdenziali per particolari categorie di lavoratori	-	-	-	-	-	-

TABELLA N. 19.2

RESIDUI DA IMPEGNI E RESIDUI DI STANZIAMENTO

(MIGLIAIA DI EURO)

MISSIONE/AMMINISTRAZIONE/PROGRAMMA/AZIONE	RESIDUI DA IMPEGNI (di cui residui di spesa delegata)		RESIDUI DI STANZIAMENTO			RESIDUI COMPLESSIVI (di cui residui di spesa delegata) E = A + D
	A	B	PROVENIENTI DALLA COMPETENZA B	PROVENIENTI DA ESERCIZI PRECEDENTI C	TOTALE D = B + C	
Contribuzione aggiuntiva a carico del datore di lavoro per i dipendenti delle amministrazioni statali	-	-	-	-	-	-
Previdenza complementare dei pubblici dipendenti	-	-	-	-	-	-
MINISTERO DEL LAVORO E DELLE POLITICHE SOCIALI	2.762.723	673	673	1	674	2.763.397
Previdenza obbligatoria e complementare, assicurazioni sociali (25.3)	2.762.723	673	673	1	674	2.763.397
Spese di personale per il programma	16	-	-	-	-	16
Prepensionamenti	54.458	-	-	-	-	54.458
Pensioni d'annata (Sostegno ai trattamenti pensionistici anteriori al 1988)	-	-	-	-	-	-
Potenziamento e promozione del ruolo sistemico della previdenza complementare	-	-	-	-	-	-
Agevolazioni contributive, sottocontribuzioni ed esoneri per incentivare l'occupazione	1.166.253	670	670	-	670	1.166.923
Agevolazioni contributive, sottocontribuzioni ed esoneri per il sostegno allo sviluppo di particolari settori o territori svantaggiati	1.379.546	-	-	-	-	1.379.546
Tutela previdenziale obbligatoria della maternità e della famiglia	-	-	-	-	-	-

TABELLA N. 19.2

RESIDUI DA IMPEGNI E RESIDUI DI STANZIAMENTO

(MIGLIAIA DI EURO)

MISSIONE/AMMINISTRAZIONE/PROGRAMMA/AZIONE	RESIDUI DA IMPEGNI (di cui residui di spesa delegata)		RESIDUI DI STANZIAMENTO			RESIDUI COMPLESSIVI (di cui residui di spesa delegata) E = A + D
	A		PROVENIENTI DALLA COMPETENZA B	PROVENIENTI DA ESERCIZI PRECEDENTI C	TOTALE D = B + C	
Finanziamento e vigilanza degli istituti di patronato	68.740	-	-	-	-	68.740
Contributo dello Stato al funzionamento della GIAS per le politiche previdenziali	-	-	-	-	-	-
Attività di gestione dei trasferimenti dello Stato per le politiche previdenziali	69	-	3	1	4	73
Sostegno alle gestioni previdenziali	-	93.640	-	-	-	93.640
Politiche per il lavoro (26)	5.443.672 (46)	-	2.265.895	3.285.763	5.551.659	10.995.331 (46)
MINISTERO DEL LAVORO E DELLE POLITICHE SOCIALI	5.443.672 (46)	-	2.265.895	3.285.763	5.551.659	10.995.331 (46)
Politiche passive del lavoro e incentivi all'occupazione (26.6)	3.853.262 (46)	-	2.225.829	3.272.407	5.498.236	9.351.498 (46)
Spese di personale per il programma	3	-	-	-	-	3
Trattamenti di integrazione salariale in costanza di rapporto di lavoro e indennità collegate alla cessazione del rapporto di lavoro	1.250.060	-	1	12.034	12.035	1.262.096
Sostegno e promozione dell'occupazione e del reddito	2.603.199 (46)	-	2.225.828	3.260.373	5.486.201	8.089.400 (46)
Coordiamento e integrazione delle politiche del lavoro e delle politiche sociali, innovazione e coordinamento amministrativo (26.7)	123	-	1	1	2	125

TABELLA N. 19.2
RESIDUI DA IMPEGNI E RESIDUI DI STANZIAMENTO

(MIGLIAIA DI EURO)

MISSIONE/AMMINISTRAZIONE/PROGRAMMA/AZIONE	RESIDUI DA IMPEGNI (di cui residui di spesa delegata)		RESIDUI DI STANZIAMENTO			RESIDUI COMPLESSIVI (di cui residui di spesa delegata) E = A + D
	A		PROVENIENTI DALLA COMPETENZA B	PROVENIENTI DA ESERCIZI PRECEDENTI C	TOTALE D = B + C	
Spese di personale per il programma	7	-	-	-	-	7
Integrazione e monitoraggio delle politiche del lavoro e delle politiche sociali e coordinamento amministrativo	115	-	1	1	2	117
Supporto tecnico per la formazione, il lavoro e le politiche sociali	-	-	-	-	-	-
Politiche di regolamentazione in materia di rapporti di lavoro (26.8)	4.050	-	202	2	203	4.254
Spese di personale per il programma	4	-	-	-	-	4
Disciplina dei rapporti di lavoro, rappresentatività sindacale e scioperi	652	-	202	2	203	856
Accertamenti medico-legali sulle assenze dei dipendenti pubblici	3.394	-	-	-	-	3.394
Contrasto al lavoro nero e irregolare, prevenzione e osservanza delle norme di legislazione sociale e del lavoro (26.9)	31.558	-	23.893	-	23.893	55.450
Contrasto all'illegalità del lavoro, prevenzione e sicurezza sui luoghi di lavoro mediante l'attività ispettiva svolta dall'Ispettorato nazionale del lavoro	31.558	-	23.893	-	23.893	55.450
Politiche attive del lavoro, rete dei servizi per il lavoro e la formazione (26.10)	1.375.840	-	5.482	-	5.482	1.381.322
Spese di personale per il programma	3	-	-	-	-	3

TABELLA N. 19.2
RESIDUI DA IMPEGNI E RESIDUI DI STANZIAMENTO

(MIGLIAIA DI EURO)

MISSIONE/AMMINISTRAZIONE/PROGRAMMA/AZIONE	RESIDUI DA IMPEGNI (di cui residui di spesa delegata)		RESIDUI DI STANZIAMENTO			RESIDUI COMPLESSIVI (di cui residui di spesa delegata) E = A + D
	A		PROVENIENTI DALLA COMPETENZA B	PROVENIENTI DA ESERCIZI PRECEDENTI C	TOTALE D = B + C	
Promozione e realizzazione di interventi a favore dell'inserimento lavorativo e della formazione professionale dei lavoratori svolta dall'Agenzia nazionale per le politiche attive del lavoro (ANPAL)	1.375.838	-	5.482	-	5.482	1.381.319
Previdenza in materia di salute e sicurezza nei luoghi di lavoro (26.11)	158.979	-	81	1	82	159.061
Spese di personale per il programma	-	-	-	-	-	-
Previdenza in materia di salute e sicurezza sui luoghi di lavoro e sostegno alle famiglie delle vittime di infortuni sul lavoro	16	-	81	1	82	98
Indennizzi e incentivi in materia di infortuni e malattie professionali	158.963	-	-	-	-	158.963
Sistemi informativi per il monitoraggio e lo sviluppo delle politiche sociali e del lavoro, logistica e servizi di comunicazione istituzionale (26.12)	19.860	-	10.408	13.353	23.761	43.621
Spese di personale per il programma	6	-	-	-	-	6
Promozione e realizzazione del sistema informativo del lavoro, compreso quello dell'attività di vigilanza sul lavoro	19.854	-	10.408	13.353	23.761	43.615
Immigrazione, accoglienza e garanzia dei diritti (27)	929.276	(855.727)	29.733	30.685	60.418	989.693 (855.727)
MINISTERO DELL'ECONOMIA E DELLE FINANZE	-	-	-	-	-	-

TABELLA N. 19.2

RESIDUI DA IMPEGNI E RESIDUI DI STANZIAMENTO

(MIGLIAIA DI EURO)

MISSIONE/AMMINISTRAZIONE/PROGRAMMA/AZIONE	RESIDUI DA IMPEGNI (di cui residui di spesa delegata)		RESIDUI DI STANZIAMENTO			RESIDUI COMPLESSIVI (di cui residui di spesa delegata) E = A + D
	A	(di cui residui di spesa delegata)	PROVENIENTI DALLA COMPETENZA B	PROVENIENTI DA ESERCIZI PRECEDENTI C	TOTALE D = B + C	
Rapporti con le confessioni religiose (27.7)	-	-	-	-	-	-
Accordi tra Stato e confessioni religiose	-	-	-	-	-	-
MINISTERO DEL LAVORO E DELLE POLITICHE SOCIALI	4.325	-	1	1	2	4.327
Flussi migratori per motivi di lavoro e politiche di integrazione sociale delle persone immigrate (27.6)	4.325	-	1	1	2	4.327
Spese di personale per il programma	-	2	-	-	-	2
Politiche sui flussi migratori e di integrazione sociale	-	4.323	1	1	2	4.326
MINISTERO DELL'INTERNO	924.951 (855.727)	-	29.731	30.684	60.415	985.366 (855.727)
Flussi migratori, interventi per lo sviluppo della coesione sociale, garanzia dei diritti, rapporti con le confessioni religiose (27.2)	924.951 (855.727)	-	29.731	30.684	60.415	985.366 (855.727)
Spese di personale per il programma	-	-	-	-	-	-
Interventi a favore degli stranieri anche richiedenti asilo e profughi	918.141 (855.134)	-	29.087	28.915	58.002	976.143 (855.134)
Interventi di protezione sociale	6.605 (424)	-	623	1.745	2.368	8.973 (424)
Rapporti con le confessioni religiose ed amministrazione del patrimonio del FEC	168 (168)	-	21	24	45	213 (168)

TABELLA N. 19.2		RESIDUI DA IMPEGNI E RESIDUI DI STANZIAMENTO				
		(MIGLIAIA DI EURO)				
MISSIONE/AMMINISTRAZIONE/PROGRAMMA/AZIONE	RESIDUI DA IMPEGNI		RESIDUI DI STANZIAMENTO			RESIDUI COMPLESSIVI (di cui residui di spesa delegata) E = A + D
	(di cui residui di spesa delegata)	A	PROVENIENTI DALLA COMPETENZA	PROVENIENTI DA ESERCIZI PRECEDENTI	TOTALE	
			B	C	D = B + C	E = A + D
Speciali elargizioni in favore delle vittime del terrorismo e della criminalità organizzata e delle loro famiglie	36	-	-	-	-	36
Sviluppo e riequilibrio territoriale (28)	660	-	14.075.336	29.886.759	43.962.095	43.962.755
MINISTERO DELL'ECONOMIA E DELLE FINANZE	660	-	14.075.336	29.886.759	43.962.095	43.962.755
Sostegno alle politiche nazionali e comunitarie rivolte a promuovere la crescita ed il superamento degli squilibri socio-economici territoriali (28.4)	660	-	14.075.336	29.886.759	43.962.095	43.962.755
Politiche di coesione	660	-	14.075.336	29.886.759	43.962.095	43.962.755
Politiche economico-finanziarie e di bilancio e tutela della finanza pubblica (29)	6.954.801	(164.593)	2.420.785	1.564.781	3.985.566	10.940.367
MINISTERO DELL'ECONOMIA E DELLE FINANZE	6.954.801	(164.593)	2.420.785	1.564.781	3.985.566	10.940.367
Regolazione e coordinamento del sistema della fiscalita' (29.1)	31.198	(6.749)	86.770	473	87.242	118.441
Spese di personale per il programma	0	-	-	-	-	(6.749)
Indirizzo, regolamentazione e coordinamento del sistema della fiscalita'	837	(272)	15.677	473	16.149	16.986
Gestione di tributi speciali	6	-	2.900	-	2.900	(272)
						2.906

TABELLA N. 19.2

RESIDUI DA IMPEGNI E RESIDUI DI STANZIAMENTO

(MIGLIAIA DI EURO)

MISSIONE/AMMINISTRAZIONE/PROGRAMMA/AZIONE	RESIDUI DA IMPEGNI (di cui residui di spesa delegata)		RESIDUI DI STANZIAMENTO			RESIDUI COMPLESSIVI (di cui residui di spesa delegata) E = A + D
	A	B	PROVENIENTI DALLA COMPETENZA B	PROVENIENTI DA ESERCIZI PRECEDENTI C	TOTALE D = B + C	
Realizzazione del sistema integrato delle banche dati in materia tributaria e fiscale	23.738	68.193	68.193	-	68.193	91.931
Oneri finanziari connessi al sistema dei rimborsi di imposte	6.478 (6.478)	-	-	-	-	6.478 (6.478)
Agevolazioni fiscali connesse ad erogazioni liberali	-	-	-	-	-	-
Agevolazioni fiscali connesse a procedimenti di negoziazione assistita e gratuito patrocinio	-	-	-	-	-	-
Contributi ai partiti politici e alle associazioni culturali	140	-	-	-	-	140
Prevenzione e repressione delle frodi e delle violazioni agli obblighi fiscali (29.3)	181.902 (9.657)	74.266	74.266	18.001	92.268	274.170 (9.657)
Spese di personale per il programma	192	504	504	-	504	696
Gestione e assistenza del personale del Corpo della Guardia di Finanza	45 (27)	-	-	-	-	45 (27)
Contrasto all'evasione e all'elusione fiscale, tutela della spesa pubblica e salvaguardia del mercato dei capitali e dei beni e servizi in ambito nazionale e dell'U.E.	21.590 (5.164)	930	930	-	930	22.520 (5.164)
Reclutamento e didattica a supporto del contrasto e della repressione degli illeciti a danno degli interessi economico - finanziari nazionali e in ambito U.E.	262 (262)	9	9	-	9	271 (262)
Trattamenti pensionistici	98 (98)	-	-	-	-	98 (98)

RESIDUI DA IMPEGNI E RESIDUI DI STANZIAMENTO

(MIGLIAIA DI EURO)

MISSIONE/AMMINISTRAZIONE/PROGRAMMA/AZIONE	RESIDUI DA IMPEGNI (di cui residui di spesa delegata)		RESIDUI DI STANZIAMENTO			RESIDUI COMPLESSIVI (di cui residui di spesa delegata) E = A + D
	A	B	PROVENIENTI DALLA COMPETENZA	PROVENIENTI DA ESERCIZI PRECEDENTI	TOTALE D = B + C	
Investimenti finalizzati al miglioramento ed ammodernamento delle strutture, dei mezzi e delle dotazioni	159.714 (4.106)	72.824	18.001	90.825	250.539 (4.106)	
Regolamentazione e vigilanza sul settore finanziario (29.4)	5.837.180 (7.830)	1.092.234	519.754	1.611.989	7.449.169 (7.830)	
Spese di personale per il programma	0	-	-	-	0	
Prevenzione dei reati finanziari, antifrode, antifalsificazione, anticiclaggio e lotta all'usura	1.360	10.067	-	10.067	11.427	
Regolamentazione e vigilanza sui mercati finanziari, settore creditizio e sistema dei pagamenti (comprese Fondazioni e settore della previdenza complementare)	9.635 (7.830)	220	519.754	519.974	529.609 (7.830)	
Sostegno sistema creditizio	5.824.954	1.081.948	-	1.081.948	6.906.901	
Restituzione alla Grecia dei profitti sui titoli di Stato	-	-	-	-	-	
Misure premiali per favorire l'utilizzo di strumenti di pagamento elettronici	1.231	-	-	-	1.231	
Regolarizzazioni contabili, restituzioni e rimborsi d'imposte (29.5)	5.399 (5.399)	-	-	-	5.399 (5.399)	
Rimborsi di imposte dirette	1.508 (1.508)	-	-	-	1.508 (1.508)	
Rimborsi di imposte indirette	2.972 (2.972)	-	-	-	2.972 (2.972)	

TABELLA N. 19.2
RESIDUI DA IMPEGNI E RESIDUI DI STANZIAMENTO

(MIGLIAIA DI EURO)

MISSIONE/AMMINISTRAZIONE/PROGRAMMA/AZIONE	RESIDUI DA IMPEGNI (di cui residui di spesa delegata)		RESIDUI DI STANZIAMENTO			RESIDUI COMPLESSIVI (di cui residui di spesa delegata) E = A + D
	A	920 (920)	PROVENIENTI DALLA COMPETENZA B	PROVENIENTI DA ESERCIZI PRECEDENTI C	TOTALE D = B + C	
Restituzione di imposte e rimborsi	-	920 (920)	-	-	-	920 (920)
Vincite sui giochi e lotterie	-	-	-	-	-	-
Agevolazioni fiscali a favore delle famiglie per fornitura energia elettrica e gas	-	-	-	-	-	-
Ammortamento di beni immobili patrimoniali	-	-	-	-	-	-
Ammortamento beni mobili	-	-	-	-	-	-
Aggi su giochi e lotterie	-	-	-	-	-	-
Contenzioso in materia di giochi e lotterie e restituzione delle cauzioni	-	-	-	-	-	-
Recuperi tributari effettuati nei confronti delle Regioni a statuto speciale e delle Province autonome	-	-	-	-	-	-
Vincite su scommesse ippiche	-	-	-	-	-	-
Aggi su scommesse ippiche	-	-	-	-	-	-
Analisi e programmazione economico-finanziaria e gestione del debito e degli interventi finanziari (29.6)	-	113.254	770.870	964.906	1.735.776	1.849.030
Spese di personale per il programma	-	-	-	-	-	-

TABELLA N. 19.2

RESIDUI DA IMPEGNI E RESIDUI DI STANZIAMENTO

(MIGLIAIA DI EURO)

MISSIONE/AMMINISTRAZIONE/PROGRAMMA/AZIONE	RESIDUI DA IMPEGNI (di cui residui di spesa delegata)		RESIDUI DI STANZIAMENTO			RESIDUI COMPLESSIVI (di cui residui di spesa delegata) E = A + D
	A		PROVENIENTI DALLA COMPETENZA B	PROVENIENTI DA ESERCIZI PRECEDENTI C	TOTALE D = B + C	
Partecipazioni azionarie e valorizzazione dell'attivo e del patrimonio pubblico	-	4.851	765.942	963.866	1.729.808	1.734.658
Gestione degli interventi finanziari dello Stato	-	107.900	861	4	864	108.764
Analisi, ricerche, programmazione economico-finanziaria e gestione del debito pubblico	-	503	4.068	1.036	5.104	5.607
Fondazioni lirico sinfoniche	-	-	-	-	-	-
Analisi, monitoraggio e controllo della finanza pubblica e politiche di bilancio (29.7)	-	276.624	103.691	5.666	109.357	385.981
Spese di personale per il programma	-	1	-	-	-	1
Analisi, monitoraggio e gestione della finanza pubblica, del pubblico impiego e dei flussi finanziari tra Italia e U.E.	-	58	4	-	4	62
Controllo, vigilanza e liquidazione delle amministrazioni pubbliche e registro dei revisori legali	-	696	-	-	-	696
Predisposizione del Bilancio di previsione e del Rendiconto dello Stato	-	1.028	203	1	203	1.231
Realizzazione tessera sanitaria per il potenziamento del monitoraggio della spesa sanitaria e previdenziale	-	243.367	-	-	-	243.367
Sviluppo e funzionamento dei sistemi informativi di contabilità e finanza pubblica	-	31.474	103.484	5.665	109.150	140.624

TABELLA N. 19.2

RESIDUI DA IMPEGNI E RESIDUI DI STANZIAMENTO

(MIGLIAIA DI EURO)

MISSIONE/AMMINISTRAZIONE/PROGRAMMA/AZIONE	RESIDUI DA IMPEGNI (di cui residui di spesa delegata)		RESIDUI DI STANZIAMENTO			RESIDUI COMPLESSIVI (di cui residui di spesa delegata) E = A + D
	A	B	PROVENIENTI DALLA COMPETENZA B	PROVENIENTI DA ESERCIZI PRECEDENTI C	TOTALE D = B + C	
Trattato del Nord Atlantico	-	-	-	-	-	-
Supporto all'azione di controllo, vigilanza e amministrazione generale della Ragioneria generale dello Stato sul territorio (29.8)	681	269	27	295	976	
Spese di personale per il programma	0	-	-	-	0	
Controllo e vigilanza amministrativo-contabile sul territorio	406	147	7	154	560	
Gestione delle attività di erogazione servizi sul territorio, anticiclaggio e commissioni mediche di verifica	275	122	20	141	416	
Servizi finanziari e monetazione (29.9)	2.100	-	-	-	2.100	
Servizi finanziari	-	-	-	-	-	
Monetazione metallica, trasporto e distribuzione monete	1.931	-	-	-	1.931	
Servizi di tesoreria	169	-	-	-	169	
Accertamento e riscossione delle entrate e gestione dei beni immobiliari dello Stato (29.10)	506.245 (134.958)	292.685	55.955	348.640	854.884 (134.958)	
Assistenza fiscale tramite Centri Autorizzati di Assistenza Fiscale e altri intermediari	1.126	-	-	-	1.126	

TABELLA N. 19.2
RESIDUI DA IMPEGNI E RESIDUI DI STANZIAMENTO

(MIGLIAIA DI EURO)

MISSIONE/AMMINISTRAZIONE/PROGRAMMA/AZIONE	RESIDUI DA IMPEGNI (di cui residui di spesa delegata) A		RESIDUI DI STANZIAMENTO			RESIDUI COMPLESSIVI (di cui residui di spesa delegata) E = A + D
	PROVENIENTI DALLA COMPETENZA B	PROVENIENTI DA ESERCIZI PRECEDENTI C	TOTALE D = B + C	PROVENIENTI DA ESERCIZI PRECEDENTI C	TOTALE D = B + C	
Servizio radiotelevisivo pubblico	-	-	-	-	-	-
Accertamento e relativo contenzioso in materia di entrate tributarie, catasto e mercato immobiliare, svolte dall'Agenzia delle Entrate	13.420	-	5.000	-	5.000	18.420
Gestione, razionalizzazione e valorizzazione del patrimonio immobiliare dello Stato svolte dall'Agenzia del Demanio	21.000	-	-	-	-	21.000
Interventi per la razionalizzazione dei fabbisogni allocativi e manutentivi delle pubbliche amministrazioni svolti dall'Agenzia del Demanio	467.402 (134.958)	292.685	49.955	-	342.640	810.042 (134.958)
Controllo, accertamento e riscossione delle imposte sulla circolazione delle merci, garanzia della sicurezza sui giochi e controllo sulla produzione e vendita dei tabacchi, svolte dall'Agenzia delle Dogane e dei Monopoli	3.297	-	1.000	-	1.000	4.297
Servizio di riscossione tributi	-	-	-	-	-	-
Giurisdizione e controllo dei conti pubblici (29.11)	-	217	-	-	-	217
Giurisdizione e controllo nella materia di contabilità pubblica	-	217	-	-	-	217
Oneri finanziari relativi alla gestione della tesoreria (29.12)	-	-	-	-	-	-
Interessi sui conti di tesoreria	-	-	-	-	-	-

TABELLA N. 19.2		RESIDUI DA IMPEGNI E RESIDUI DI STANZIAMENTO				
		(MIGLIAIA DI EURO)				
MISSIONE/AMMINISTRAZIONE/PROGRAMMA/AZIONE	RESIDUI DA IMPEGNI	RESIDUI DI STANZIAMENTO			RESIDUI COMPLESSIVI (di cui residui di spesa delegata) E = A + D	
	(di cui residui di spesa delegata) A	PROVENIENTI DALLA COMPETENZA B	PROVENIENTI DA ESERCIZI PRECEDENTI C	TOTALE D = B + C		
Giovani e sport (30)	37.250	-	-	-	37.250	
MINISTERO DELL'ECONOMIA E DELLE FINANZE	37.250	-	-	-	37.250	
Attività' ricreative e sport (30.1)	37.247	-	-	-	37.247	
Investimenti e promozione per la pratica dello sport	37.247	-	-	-	37.247	
Organizzazione e gestione del sistema sportivo italiano	-	-	-	-	-	
Incentivazione e sostegno alla gioventu' (30.2)	-	-	-	-	-	
Interventi a favore dei giovani	-	-	-	-	-	
Servizio Civile Nazionale	-	-	-	-	-	
Turismo (31)	295.087	120.199	126	120.326	415.413	
MINISTERO DEL TURISMO	295.087	120.199	126	120.326	415.413	
Coordinamento ed indirizzo delle politiche del turismo (31.2)	115.629	117.271	100	117.371	233.000	
Spese per il personale di programma	1	-	-	-	1	

TABELLA N. 19.2
RESIDUI DA IMPEGNI E RESIDUI DI STANZIAMENTO

(MIGLIAIA DI EURO)

MISSIONE/AMMINISTRAZIONE/PROGRAMMA/AZIONE	RESIDUI DA IMPEGNI (di cui residui di spesa delegata)		RESIDUI DI STANZIAMENTO			RESIDUI COMPLESSIVI (di cui residui di spesa delegata) E = A + D
	A	B	PROVENIENTI DALLA COMPETENZA C	PROVENIENTI DA ESERCIZI PRECEDENTI D	TOTALE E = A + B + C + D	
Coordinamento delle politiche del turismo	115.542	77.175	-	-	77.175	192.717
Indirizzo per la promozione del turismo	86	40.096	100	-	40.196	40.282
Programmazione delle politiche turistiche nazionali (31.3)	76.094	43	26	-	70	76.164
Spese di personale per il programma	8	-	-	-	-	8
Sviluppo delle politiche turistiche nazionali	76.086	43	26	-	70	76.156
Relazioni internazionali in materia turistica	-	-	-	-	-	-
Promozione dell'offerta turistica italiana (31.4)	103.364	2.885	-	-	2.885	106.249
Spese di personale per il programma	7	-	-	-	-	7
Promozione delle politiche turistiche nazionali	77.757	2.885	-	-	2.885	80.642
Sostegno agli operatori di settore	25.600	-	-	-	-	25.600
Servizi istituzionali e generali delle amministrazioni pubbliche (32)	372.213 (64.721)	349.432	104.634	104.634	454.066	826.278 (64.721)
MINISTERO DELL'ECONOMIA E DELLE FINANZE	179.469 (368)	105.545	11.999	-	117.545	297.014 (368)

TABELLA N. 19.2		RESIDUI DA IMPEGNI E RESIDUI DI STANZIAMENTO				
		(MIGLIAIA DI EURO)				
MISSIONE/AMMINISTRAZIONE/PROGRAMMA/AZIONE	RESIDUI DA IMPEGNI (di cui residui di spesa delegata)		RESIDUI DI STANZIAMENTO			RESIDUI COMPLESSIVI (di cui residui di spesa delegata) E = A + D
	A		PROVENIENTI DALLA COMPETENZA B	PROVENIENTI DA ESERCIZI PRECEDENTI C	TOTALE D = B + C	
Indirizzo politico (32.2)	449		309	177	486	935
Ministro e Sottosegretari di Stato	-		-	-	-	-
Indirizzo politico-amministrativo	414		309	116	426	840
Valutazione e controllo strategico (OIV)	35		-	61	61	95
Servizi e affari generali per le amministrazioni di competenza (32.3)	-	20.707	93.880	9.026	102.907	123.614
Spese di personale per il programma	0		-	-	-	0
Gestione del personale	-	593	63.256	4.110	67.366	67.959
Gestione comune dei beni e servizi	-	1.666	1.308	4.665	5.972	7.638
Gestione e sviluppo dei servizi e dei progetti informatici	-	18.448	29.316	252	29.568	48.017
Servizi generali delle strutture pubbliche preposte ad attività formative e ad altre attività trasversali per le pubbliche amministrazioni (32.4)	-	123.327	21	25	46	123.373
Spese di personale per il programma	-		-	-	-	-
Approvvigionamento di carte valori, pubblicazioni ufficiali, Gazzetta ufficiale e altri prodotti cartotecnici forniti dall'Istituto Poligrafico e Zecca dello Stato e relative attività di vigilanza e controllo	-	121.659	-	-	-	121.659

TABELLA N. 19.2
RESIDUI DA IMPEGNI E RESIDUI DI STANZIAMENTO

(MIGLIAIA DI EURO)

MISSIONE/AMMINISTRAZIONE/PROGRAMMA/AZIONE	RESIDUI DA IMPEGNI (di cui residui di spesa delegata)		RESIDUI DI STANZIAMENTO			RESIDUI COMPLESSIVI (di cui residui di spesa delegata) E = A + D
	A		PROVENIENTI DALLA COMPETENZA B	PROVENIENTI DA ESERCIZI PRECEDENTI C	TOTALE D = B + C	
Sistema statistico nazionale (SISTAN)	1.549	-	-	-	-	1.549
Rappresentanza negoziale delle pubbliche amministrazioni	-	-	-	-	-	-
Formazione, ricerca e studi per le pubbliche amministrazioni	-	-	-	-	-	-
Commissione per la valutazione, la trasparenza e l'integrità delle amministrazioni pubbliche	-	-	-	-	-	-
Supporto alla gestione amministrativa dei servizi generali per le amministrazioni pubbliche	119	-	21	25	46	164
Attuazione dell'agenda digitale italiana e interventi per la digitalizzazione	-	-	-	-	-	-
Rappresentanza, difesa in giudizio e consulenza legale in favore delle Amministrazioni dello Stato e degli enti autorizzati (32.5)	21.254 (368)	-	5.618	2.771	8.389	29.644 (368)
Spese di personale per il programma	233	-	145	-	145	378
Rappresentanza e difesa in giudizio e consulenza legale e pareri	21.021 (368)	-	5.473	2.771	8.245	29.266 (368)
Servizi per le pubbliche amministrazioni nell'area degli acquisti e del trattamento economico del personale (32.7)	13.732	-	5.717	-	5.717	19.448
Spese di personale per il programma	-	-	-	-	-	-

TABELLA N. 19.2
RESIDUI DA IMPEGNI E RESIDUI DI STANZIAMENTO

(MIGLIAIA DI EURO)

MISSIONE/AMMINISTRAZIONE/PROGRAMMA/AZIONE	RESIDUI DA IMPEGNI (di cui residui di spesa delegata)		RESIDUI DI STANZIAMENTO			RESIDUI COMPLESSIVI (di cui residui di spesa delegata) E = A + D
	A	B	PROVENIENTI DALLA COMPETENZA B	PROVENIENTI DA ESERCIZI PRECEDENTI C	TOTALE D = B + C	
Razionalizzazione degli acquisti della Pubblica Amministrazione (e-procurement)	13.018	-	-	-	-	13.018
Gestione centralizzata delle retribuzioni delle amministrazioni pubbliche (NoiPA)	713	5.717	-	-	5.717	6.430
Restituzione di somme indebitamente versate e pagamento interessi su depositi definitivi	-	-	-	-	-	-
MINISTERO DELLO SVILUPPO ECONOMICO	5.509	24.494	6.625	-	31.118	36.627
Indirizzo politico (32.2)	448	101	59	-	160	609
Ministro e Sottosegretari di Stato	-	-	-	-	-	-
Indirizzo politico-amministrativo	444	101	59	-	160	604
Valutazione e controllo strategico (OIV)	4	-	-	-	-	4
Fondi da ripartire alimentati dal riaccertamento dei residui passivi perenti	-	-	-	-	-	-
Servizi e affari generali per le amministrazioni di competenza (32.3)	5.061	24.393	6.565	-	30.958	36.019
Spese di personale per il programma	120	-	-	-	-	120
Gestione del personale	972	11.247	-	-	11.247	12.220

TABELLA N. 19.2
RESIDUI DA IMPEGNI E RESIDUI DI STANZIAMENTO

(MIGLIAIA DI EURO)

MISSIONE/AMMINISTRAZIONE/PROGRAMMA/AZIONE	RESIDUI DA IMPEGNI (di cui residui di spesa delegata)		RESIDUI DI STANZIAMENTO			RESIDUI COMPLESSIVI (di cui residui di spesa delegata) E = A + D
	A	B	PROVENIENTI DALLA COMPETENZA B	PROVENIENTI DA ESERCIZI PRECEDENTI C	TOTALE D = B + C	
Gestione comune dei beni e servizi	3.968	13.145	13.145	6.565	19.711	23.679
MINISTERO DEL LAVORO E DELLE POLITICHE SOCIALI	-	852	129	39	168	1.020
Indirizzo politico (32.2)	-	397	20	19	39	436
Ministro e Sottosegretari di Stato	-	-	-	-	-	-
Indirizzo politico-amministrativo	-	377	20	19	39	416
Valutazione e controllo strategico (OIV)	-	20	-	-	-	20
Fondi da ripartire alimentati dal riaccertamento dei residui passivi perenti	-	-	-	-	-	-
Servizi e affari generali per le amministrazioni di competenza (32.3)	-	454	109	21	129	584
Spese di personale per il programma	-	8	-	-	-	8
Gestione del personale	-	142	82	-	82	224
Gestione comune dei beni e servizi	-	305	27	21	48	352
MINISTERO DELLA GIUSTIZIA	-	2.896 (204)	163	292	455	3.351 (204)

TABELLA N. 19.2

RESIDUI DA IMPEGNI E RESIDUI DI STANZIAMENTO

(MIGLIAIA DI EURO)

MISSIONE/AMMINISTRAZIONE/PROGRAMMA/AZIONE	RESIDUI DA IMPEGNI (di cui residui di spesa delegata)		RESIDUI DI STANZIAMENTO			RESIDUI COMPLESSIVI (di cui residui di spesa delegata) E = A + D
	A	B	PROVENIENTI DALLA COMPETENZA B	PROVENIENTI DA ESERCIZI PRECEDENTI C	TOTALE D = B + C	
Indirizzo politico (32.2)	570	151	151	292	443	1.013
Ministro e Sottosegretari di Stato	-	-	-	-	-	-
Indirizzo politico-amministrativo	568	151	151	292	443	1.011
Valutazione e controllo strategico (OIV)	2	-	-	-	-	2
Fondi da ripartire alimentati dal riaccertamento dei residui passivi perenti	-	-	-	-	-	-
Servizi e affari generali per le amministrazioni di competenza (32.3)	2.326 (204)	12	12	-	12	2.338 (204)
Spese di personale per il programma	0	-	-	-	-	0
Gestione del personale	793	-	-	-	-	793
Gestione comune dei beni e servizi	1.534 (204)	12	12	-	12	1.546 (204)
MINISTERO DEGLI AFFARI ESTERI E DELLA COOPERAZIONE INTERNAZIONALE	25.449	55.481	55.481	37.546	93.027	118.476
Indirizzo politico (32.2)	-	312	312	-	312	312
Ministro e Sottosegretari di Stato	-	-	-	-	-	-

TABELLA N. 19.2
RESIDUI DA IMPEGNI E RESIDUI DI STANZIAMENTO

(MIGLIAIA DI EURO)

MISSIONE/AMMINISTRAZIONE/PROGRAMMA/AZIONE	RESIDUI DA IMPEGNI (di cui residui di spesa delegata) A		RESIDUI DI STANZIAMENTO			RESIDUI COMPLESSIVI (di cui residui di spesa delegata) E = A + D
	PROVENIENTI DALLA COMPETENZA B	PROVENIENTI DA ESERCIZI PRECEDENTI C	TOTALE D = B + C	312	312	
Indirizzo politico-amministrativo	-	-	312	-	312	-
Valutazione e controllo strategico (OIV)	-	-	-	-	-	-
Fondi da ripartire alimentati dal riaccertamento dei residui passivi perenti	-	-	-	-	-	-
Servizi e affari generali per le amministrazioni di competenza (32.3)	-	25.449	55.169	37.546	92.715	118.165
Spese di personale per il programma	-	1	4	-	4	5
Gestione del personale	-	1.473	502	-	502	1.975
Gestione comune dei beni e servizi, ivi inclusi i sistemi informativi	-	23.975	54.664	37.546	92.210	116.185
MINISTERO DELL'ISTRUZIONE	-	34.441	9.286	28.028	37.314	71.755
Indirizzo politico (32.2)	-	6.117	30	27	57	6.174
Ministro e Sottosegretari di Stato	-	7	-	-	-	7
Indirizzo politico-amministrativo	-	6.108	30	27	57	6.165
Valutazione e controllo strategico (OIV)	-	2	-	-	-	2

TABELLA N. 19.2

RESIDUI DA IMPEGNI E RESIDUI DI STANZIAMENTO

(MIGLIAIA DI EURO)

MISSIONE/AMMINISTRAZIONE/PROGRAMMA/AZIONE	RESIDUI DA IMPEGNI (di cui residui di spesa delegata)		RESIDUI DI STANZIAMENTO			RESIDUI COMPLESSIVI (di cui residui di spesa delegata) E = A + D
	A	B	PROVENIENTI DALLA COMPETENZA B	PROVENIENTI DA ESERCIZI PRECEDENTI C	TOTALE D = B + C	
28.324	28.324	9.256	28.001	37.257	65.580	
Services e affari generali per le amministrazioni di competenza (32.3)	-	-	-	-	-	
Spese di personale per il programma	57	-	-	-	57	
Gestione del personale	593	8.981	27.967	36.948	37.542	
Gestione comune dei beni e servizi	27.673	275	34	308	27.981	
MINISTERO DELL'INTERNO	14.676 (1.033)	30.790	8.712	39.502	54.177 (1.033)	
Indirizzo politico (32.2)	13	218	125	343	356	
Ministro e Sottosegretari di Stato	-	-	-	-	-	
Indirizzo politico-amministrativo	13	218	125	343	356	
Valutazione e controllo strategico (OIV)	-	-	-	-	-	
Fondi da ripartire alimentati dal riaccertamento dei residui passivi perenti	-	-	-	-	-	
Services e affari generali per le amministrazioni di competenza (32.3)	14.662 (1.033)	30.572	8.586	39.158	53.821 (1.033)	
Spese di personale per il programma	14	-	-	-	14	

TABELLA N. 19.2

RESIDUI DA IMPEGNI E RESIDUI DI STANZIAMENTO

(MIGLIAIA DI EURO)

MISSIONE/AMMINISTRAZIONE/PROGRAMMA/AZIONE	RESIDUI DA IMPEGNI (di cui residui di spesa delegata)		RESIDUI DI STANZIAMENTO			RESIDUI COMPLESSIVI (di cui residui di spesa delegata) E = A + D
	A	B	PROVENIENTI DALLA COMPETENZA	PROVENIENTI DA ESERCIZI PRECEDENTI	TOTALE D = B + C	
Gestione del personale	59 (5)	23.866	1.200		25.066	25.126 (5)
Gestione comune dei beni e servizi	14.589 (1.028)	6.706	7.386		14.092	28.681 (1.028)
MINISTERO DELLA TRANSIZIONE ECOLOGICA	6.380	21.421	2.208		23.629	30.009
Indirizzo politico (32.2)	-	8.211	500		8.711	9.312
Ministro e Sottosegretari di Stato	-	-	-		-	-
Indirizzo politico-amministrativo	-	11	-		11	608
Valutazione e controllo strategico (OIV)	4	-	-		-	4
Fondi da ripartire alimentati dal riaccertamento dei residui passivi perenti	-	8.200	500		8.700	8.700
Servizi e affari generali per le amministrazioni di competenza (32.3)	5.779	13.210	1.708		14.918	20.697
Spese di personale per il programma	36	-	-		-	36
Gestione del personale	-	-	-		-	19
Gestione comune dei beni e servizi	5.308	745	1.646		2.391	7.699

TABELLA N. 19.2

RESIDUI DA IMPEGNI E RESIDUI DI STANZIAMENTO

(MIGLIAIA DI EURO)

MISSIONE/AMMINISTRAZIONE/PROGRAMMA/AZIONE	RESIDUI DA IMPEGNI (di cui residui di spesa delegata)		RESIDUI DI STANZIAMENTO			RESIDUI COMPLESSIVI (di cui residui di spesa delegata) E = A + D
	A	B	PROVENIENTI DALLA COMPETENZA	PROVENIENTI DA ESERCIZI PRECEDENTI	TOTALE D = B + C	
Digitalizzazione, sistemi informativi e comunicazione istituzionale	415	12.465	62	12.527	12.942	-
MINISTERO DELLE INFRASTRUTTURE E DELLA MOBILITA' SOSTENIBILI	11.014	20.257	405	20.662	31.676	-
Indirizzo politico (32.2)	3.812	93	63	157	3.969	-
Ministro e Sottosegretari di Stato	-	-	-	-	-	-
Indirizzo politico-amministrativo	3.812	93	63	157	3.969	-
Valutazione e controllo strategico (OIV)	-	-	-	-	-	-
Fondi da ripartire alimentati dal riaccertamento dei residui passivi perenti	-	-	-	-	-	-
Servizi e affari generali per le amministrazioni di competenza (32.3)	7.202	20.164	342	20.505	27.707	-
Spese di personale per il programma	0	-	-	-	0	-
Gestione del personale	4.679	16.478	-	16.478	21.157	-
Gestione comune dei beni e servizi	2.523	3.686	342	4.027	6.550	-
MINISTERO DELL'UNIVERSITA' E DELLA RICERCA	6.481	1.011	618	1.629	8.110	-

TABELLA N. 19.2 RESIDUI DA IMPEGNI E RESIDUI DI STANZIAMENTO

(MIGLIAIA DI EURO)

MISSIONE/AMMINISTRAZIONE/PROGRAMMA/AZIONE	RESIDUI DA IMPEGNI (di cui residui di spesa delegata)		RESIDUI DI STANZIAMENTO			RESIDUI COMPLESSIVI (di cui residui di spesa delegata) E = A + D
	A	B	PROVENIENTI DALLA COMPETENZA B	PROVENIENTI DA ESERCIZI PRECEDENTI C	TOTALE D = B + C	
Indirizzo politico (32.2)	110	39	39	4	43	153
Ministro e Sottosegretari di Stato	6	-	-	-	-	6
Indirizzo politico-amministrativo	77	39	39	4	43	120
Valutazione e controllo strategico (OIV)	26	-	-	-	-	26
Servizi e affari generali per le amministrazioni di competenza (32.3)	6.371	972	972	614	1.586	7.957
Spese di personale per il programma	96	-	-	-	-	96
Gestione del personale	-	766	766	605	1.370	1.370
Gestione comune dei beni e servizi	6.274	207	207	9	216	6.490
MINISTERO DELLA DIFESA	67.883 (63.116)	2.746	2.746	1.033	3.778	71.661 (63.116)
Indirizzo politico (32.2)	270 (223)	7	7	2	8	279 (223)
Ministro e Sottosegretari di Stato	-	-	-	-	-	-
Indirizzo politico-amministrativo	269 (221)	7	7	2	8	277 (221)

TABELLA N. 19.2
RESIDUI DA IMPEGNI E RESIDUI DI STANZIAMENTO

(MIGLIAIA DI EURO)

MISSIONE/AMMINISTRAZIONE/PROGRAMMA/AZIONE	RESIDUI DA IMPEGNI (di cui residui di spesa delegata)		RESIDUI DI STANZIAMENTO			RESIDUI COMPLESSIVI (di cui residui di spesa delegata) E = A + D
	A	2 (2)	PROVENIENTI DALLA COMPETENZA B	PROVENIENTI DA ESERCIZI PRECEDENTI C	TOTALE D = B + C	
Valutazione e controllo strategico (OIV)	-	-	-	-	-	2 (2)
Fondi da ripartire alimentati dal riaccertamento dei residui passivi parenti	-	-	-	-	-	-
Servizi e affari generali per le amministrazioni di competenza (32.3)	2.384 (1.802)		2.739	6	2.745	5.129 (1.802)
Spese di personale per il programma	113 (78)		-	-	-	113 (78)
Gestione del personale	99 (71)		2.628	-	2.628	2.728 (71)
Gestione comune dei beni e servizi	-		33	-	33	33
Cooperazione Internazionale	579 (470)		-	-	-	579 (470)
Attività di supporto istituzionale	1.593 (1.182)		78	6	84	1.677 (1.182)
Interventi non direttamente connessi con l'operatività dello Strumento Militare (32.6)	65.228 (61.091)		-	1.025	1.025	66.253 (61.091)
Interventi per contributi esterni e indennizzi per servizi militari	4.485 (348)		-	-	-	4.485 (348)
Speciali elargizioni, assegni, indennità	-		-	1.025	1.025	1.025
Trattamenti provvisori di pensione	60.743 (60.743)		-	-	-	60.743 (60.743)

TABELLA N. 19.2
RESIDUI DA IMPEGNI E RESIDUI DI STANZIAMENTO

(MIGLIAIA DI EURO)

MISSIONE/AMMINISTRAZIONE/PROGRAMMA/AZIONE	RESIDUI DA IMPEGNI (di cui residui di spesa delegata)		RESIDUI DI STANZIAMENTO			RESIDUI COMPLESSIVI (di cui residui di spesa delegata) E = A + D
	A	B	PROVENIENTI DALLA COMPETENZA B	PROVENIENTI DA ESERCIZI PRECEDENTI C	TOTALE D = B + C	
MINISTERO DELLE POLITICHE AGRICOLE ALIMENTARI E FORESTALI	7.811	6.938	6.938	-	6.938	14.749
Indirizzo politico (32.2)	67	24	24	-	24	91
Ministro e Sottosegretari di Stato	-	-	-	-	-	-
Indirizzo politico-amministrativo	64	24	24	-	24	88
Valutazione e controllo strategico (OIV)	3	-	-	-	-	3
Fondi da ripartire alimentati dal riaccertamento dei residui passivi perenti	-	-	-	-	-	-
Servizi e affari generali per le amministrazioni di competenza (32.3)	7.744	6.913	6.913	-	6.913	14.658
Spese di personale per il programma	-	-	-	-	-	-
Gestione del personale	381	5.843	5.843	-	5.843	6.224
Gestione comune dei beni e servizi	7.363	1.070	1.070	-	1.070	8.434
MINISTERO DELLA CULTURA	6.121	70.073	70.073	16	70.089	76.210
Indirizzo politico (32.2)	336	20	20	0	20	356

TABELLA N. 19.2
RESIDUI DA IMPEGNI E RESIDUI DI STANZIAMENTO

(MIGLIAIA DI EURO)

MISSIONE/AMMINISTRAZIONE/PROGRAMMA/AZIONE	RESIDUI DA IMPEGNI (di cui residui di spesa delegata)		RESIDUI DI STANZIAMENTO			RESIDUI COMPLESSIVI (di cui residui di spesa delegata) E = A + D
	A	B	PROVENIENTI DALLA COMPETENZA B	PROVENIENTI DA ESERCIZI PRECEDENTI C	TOTALE D = B + C	
Ministro e Sottosegretari di Stato	-	-	-	-	-	-
Indirizzo politico-amministrativo	336	20	0	0	20	356
Valutazione e controllo strategico (OIV)	-	-	-	-	-	-
Fondi da ripartire alimentati dal riaccertamento dei residui passivi perenti	-	-	-	-	-	-
Servizi e affari generali per le amministrazioni di competenza (32.3)	5.785	70.053	16	16	70.069	75.854
Spese di personale per il programma	9	-	-	-	-	9
Gestione del personale	9	65.540	-	-	65.540	65.550
Gestione comune dei beni e servizi	5.767	4.513	16	16	4.529	10.296
MINISTERO DELLA SALUTE	1.667	70	6.999	6.999	7.069	8.736
Indirizzo politico (32.2)	28	6	2.804	2.804	2.810	2.839
Ministro e Sottosegretari di Stato	-	-	-	-	-	-
Indirizzo politico-amministrativo	28	6	-	-	6	35

TABELLA N. 19.2
RESIDUI DA IMPEGNI E RESIDUI DI STANZIAMENTO

(MIGLIAIA DI EURO)

MISSIONE/AMMINISTRAZIONE/PROGRAMMA/AZIONE	RESIDUI DA IMPEGNI (di cui residui di spesa delegata) A		RESIDUI DI STANZIAMENTO			RESIDUI COMPLESSIVI (di cui residui di spesa delegata) E = A + D
			PROVENIENTI DALLA COMPETENZA B	PROVENIENTI DA ESERCIZI PRECEDENTI C	TOTALE D = B + C	
Valutazione e controllo strategico (OIV)	0	-	-	-	-	0
Fondi da ripartire alimentati dal riaccertamento dei residui passivi perenti	-	-	-	2.804	2.804	2.804
Servizi e affari generali per le amministrazioni di competenza (32.3)	1.638	-	64	4.195	4.259	5.897
Spese di personale per il programma	-	-	-	-	-	-
Gestione del personale	1.317	-	-	-	-	1.317
Gestione comune dei beni e servizi	321	-	64	4.195	4.259	4.580
MINISTERO DEL TURISMO	1.565	-	1.028	115	1.144	2.709
Indirizzo politico (32.2)	378	-	12	-	12	390
Ministro e Sottosegretari di Stato	-	-	-	-	-	-
Indirizzo politico-amministrativo	363	-	12	-	12	375
Valutazione e controllo strategico (OIV)	15	-	-	-	-	15
Fondi da ripartire alimentati dal riaccertamento dei residui passivi perenti	-	-	-	-	-	-

TABELLA N. 19.2

RESIDUI DA IMPEGNI E RESIDUI DI STANZIAMENTO

(MIGLIAIA DI EURO)

MISSIONE/AMMINISTRAZIONE/PROGRAMMA/AZIONE	RESIDUI DA IMPEGNI (di cui residui di spesa delegata)		RESIDUI DI STANZIAMENTO			RESIDUI COMPLESSIVI (di cui residui di spesa delegata) E = A + D
	A	B	PROVENIENTI DALLA COMPETENZA C	PROVENIENTI DA ESERCIZI PRECEDENTI D	TOTALE E = A + B + C + D	
Servizi e affari generali per le amministrazioni di competenza (32.3)	1.187	1.016	115	1.131	2.319	
Spese di personale per il programma	8	-	-	-	8	
Gestione del personale	410	773	-	773	1.183	
Gestione comune dei beni e servizi	770	243	115	359	1.128	
Fondi da ripartire (33)	-	2.035.220	2.373.308	4.408.529	4.408.529	
MINISTERO DELL'ECONOMIA E DELLE FINANZE	-	2.035.220	2.373.308	4.408.529	4.408.529	
Fondi da assegnare (33.1)	-	2.035.220	2.373.308	4.408.529	4.408.529	
Interventi strutturali di politica economica e per la riduzione della pressione fiscale	-	-	-	-	-	
Fondi da assegnare per esigenze di gestione	-	-	-	-	-	
Fondi da assegnare per il personale delle Amministrazioni pubbliche	-	523.227	-	523.227	523.227	
Fondi da assegnare per canoni di locazione di immobili pubblici	-	-	-	-	-	
Fondi da assegnare per spese derivanti dalle elezioni	-	-	-	-	-	

TABELLA N. 19.2
RESIDUI DA IMPEGNI E RESIDUI DI STANZIAMENTO

(MIGLIAIA DI EURO)

MISSIONE/AMMINISTRAZIONE/PROGRAMMA/AZIONE	RESIDUI DA IMPEGNI (di cui residui di spesa delegata)		RESIDUI DI STANZIAMENTO			RESIDUI COMPLESSIVI (di cui residui di spesa delegata) E = A + D
	A	B	PROVENIENTI DALLA COMPETENZA B	PROVENIENTI DA ESERCIZI PRECEDENTI C	TOTALE D = B + C	
Fondi da assegnare per interventi di settore	-	151.856	-	-	151.856	151.856
Fondo da assegnare per l'attuazione dei contratti del personale	-	1.360.137	-	2.373.308	3.733.445	3.733.445
Fondi da assegnare per le esigenze indifferibili in campo sociale e per la sicurezza di particolari territori	-	-	-	-	-	-
Fondo da assegnare relativo alla quota parte dell'importo del 5 per mille del gettito IRPEF	-	-	-	-	-	-
Fondi di riserva e speciali (33.2)	-	-	-	-	-	-
Fondi di riserva	-	-	-	-	-	-
Fondi speciali per la copertura di nuove leggi di spesa	-	-	-	-	-	-
Debito pubblico (34)	-	828.858	-	-	828.858	829.618
MINISTERO DELL'ECONOMIA E DELLE FINANZE	-	828.858	-	-	828.858	829.618
Oneri per il servizio del debito statale (34.1)	-	-	-	-	-	220
Oneri finanziari su titoli del debito statale	-	-	-	-	-	22
Oneri finanziari su buoni postali fruttiferi	-	-	-	-	-	-

TABELLA N. 19.2

RESIDUI DA IMPEGNI E RESIDUI DI STANZIAMENTO

(MIGLIAIA DI EURO)

MISSIONE/AMMINISTRAZIONE/PROGRAMMA/AZIONE	RESIDUI DA IMPEGNI (di cui residui di spesa delegata) A	RESIDUI DI STANZIAMENTO			RESIDUI COMPLESSIVI (di cui residui di spesa delegata) E = A + D
	PROVENIENTI DALLA COMPETENZA B	PROVENIENTI DA ESERCIZI PRECEDENTI C	TOTALE D = B + C		
Oneri finanziari su giacenze conti correnti postali	198	-	-	-	198
Oneri per la gestione del debito	-	-	-	-	-
Rimborsi del debito statale (34.2)	539	828.858	-	828.858	829.397
Rimborso titoli del debito statale	343	828.858	-	828.858	829.202
Rimborso buoni postali	-	-	-	-	-
Rimborso alla Banca d'Italia del controvalore delle monete metalliche in lire	196	-	-	-	196
Passività a carico dello Stato	-	-	-	-	-
IN COMPLESSO	83.097.270 (2.170.625)	37.878.203	72.519.686	110.397.889	193.495.158 (2.170.625)

TABELLA N. 20 RESIDUI PASSIVI DI STANZIAMENTO AL 31 DICEMBRE 2022 PER ESERCIZI DI PROVENIENZA

(MIGLIAIA DI EURO)

MINISTERI	E S E R C I Z I D I P R O V E N I E N Z A						TOTALE
	2017 E PRECEDENTI	2018	2019	2020	2021	2022	
TITOLO I - SPESE CORRENTI	839.357	314.155	578.253	1.156.751	2.807.226	5.984.141	11.679.884
MINISTERO DELL'ECONOMIA E DELLE FINANZE	173.761	141.986	318.839	630.013	1.112.819	2.010.158	4.387.576
MINISTERO DELLO SVILUPPO ECONOMICO	-	-	-	-	-	127.508	127.508
MINISTERO DEL LAVORO E DELLE POLITICHE SOCIALI	665.596	172.170	259.414	513.638	1.661.510	2.255.908	5.528.236
MINISTERO DELLA GIUSTIZIA	-	-	-	-	-	9.861	9.861
MINISTERO DEGLI AFFARI ESTERI E DELLA COOPERAZIONE INTERNAZIONALE	-	-	-	-	-	26.909	26.909
MINISTERO DELL'ISTRUZIONE	-	-	-	13.100	29.967	598.603	641.670
MINISTERO DELL'INTERNO	-	-	-	-	1.200	126.185	127.385
MINISTERO DELLA TRANSIZIONE ECOLOGICA	-	-	-	-	-	1.864	1.864
MINISTERO DELLE INFRASTRUTTURE E DELLA MOBILITA' SOSTENIBILI	-	-	-	-	-	643.552	643.552
MINISTERO DELL'UNIVERSITA' E DELLA RICERCA	-	-	-	-	605	1.481	2.086
MINISTERO DELLA DIFESA	-	-	-	-	1.025	42.748	43.773
MINISTERO DELLE POLITICHE AGRICOLE ALIMENTARI E FORESTALI	-	-	-	-	-	7.301	7.301
MINISTERO DELLA CULTURA	-	-	-	-	-	122.056	122.056
MINISTERO DELLA SALUTE	-	-	-	-	-	9.141	9.141
MINISTERO DEL TURISMO	-	-	-	-	100	865	965

TABELLA N. 20 RESIDUI PASSIVI DI STANZIAMENTO AL 31 DICEMBRE 2022 PER ESERCIZI DI PROVENIENZA

(MIGLIAIA DI EURO)

MINISTERI	E S E R C I Z I D I P R O V E N I E N Z A						TOTALE
	2017 E PRECEDENTI	2018	2019	2020	2021	2022	
TITOLO II - SPESE IN CONTO CAPITALE	6.388.500	2.705.135	6.652.750	37.550.902	13.485.865	31.065.203	97.848.355
MINISTERO DELL'ECONOMIA E DELLE FINANZE	6.388.500	2.705.135	6.652.750	37.548.626	9.782.836	19.567.556	82.645.403
MINISTERO DELLO SVILUPPO ECONOMICO	-	-	-	2.276	493.309	1.077.547	1.573.132
MINISTERO DEL LAVORO E DELLE POLITICHE SOCIALI	-	-	-	-	13.480	10.964	24.444
MINISTERO DELLA GIUSTIZIA	-	-	-	-	88.324	80.801	169.125
MINISTERO DEGLI AFFARI ESTERI E DELLA COOPERAZIONE INTERNAZIONALE	-	-	-	-	105.111	115.807	220.918
MINISTERO DELL'ISTRUZIONE	-	-	-	-	120.279	193.221	313.500
MINISTERO DELL'INTERNO	-	-	-	-	261.386	526.153	787.539
MINISTERO DELLA TRANSIZIONE ECOLOGICA	-	-	-	-	239.101	837.704	1.076.805
MINISTERO DELLE INFRASTRUTTURE E DELLA MOBILITA' SOSTENIBILI	-	-	0	-	1.353.409	4.981.054	6.334.463
MINISTERO DELL'UNIVERSITA' E DELLA RICERCA	-	-	-	-	559.819	893.641	1.453.460
MINISTERO DELLA DIFESA	-	-	-	-	37.702	384.375	422.077
MINISTERO DELLE POLITICHE AGRICOLE ALIMENTARI E FORESTALI	-	-	-	-	73.137	820.062	893.198
MINISTERO DELLA CULTURA	-	-	-	-	350.534	1.346.020	1.696.555
MINISTERO DELLA SALUTE	-	-	-	-	7.295	109.937	117.232
MINISTERO DEL TURISMO	-	-	-	-	142	120.363	120.505
TOTALE SPESE FINALI	7.227.857	3.019.290	7.231.003	38.707.654	16.293.091	37.049.344	109.528.239

TABELLA N. 20 RESIDUI PASSIVI DI STANZIAMENTO AL 31 DICEMBRE 2022 PER ESERCIZI DI PROVENIENZA

(MIGLIAIA DI EURO)

MINISTERI	E S E R C I Z I D I P R O V E N I E N Z A						TOTALE
	2017 E PRECEDENTI	2018	2019	2020	2021	2022	
TITOLO III - RIMBORSO PASSIVITA' FINANZIARIE	40.791	-	-	-	-	828.858	869.649
MINISTERO DELL'ECONOMIA E DELLE FINANZE	-	-	-	-	-	828.858	828.858
MINISTERO DELLO SVILUPPO ECONOMICO	-	-	-	-	-	-	-
MINISTERO DELL'INTERNO	-	-	-	-	-	-	-
MINISTERO DELLA TRANSIZIONE ECOLOGICA	-	-	-	-	-	-	-
MINISTERO DELL'UNIVERSITA' E DELLA RICERCA	40.791	-	-	-	-	-	40.791
MINISTERO DELLA CULTURA	-	-	-	-	-	-	-
IN COMPLESSO	7.268.648	3.019.290	7.231.003	38.707.654	16.293.091	37.878.203	110.397.889

SEGRE TABELLA N. 20 RESIDUI PASSIVI DI STANZIAMENTO AL 31 DICEMBRE 2022 PER ESERCIZI DI PROVENIENZA

(MIGLIAIA DI EURO)

MINISTERI	E S E R C I Z I D I P R O V E N I E N Z A						TOTALE
	2017 E PRECEDENTI	2018	2019	2020	2021	2022	
MINISTERO DELL'ECONOMIA E DELLE FINANZE	6.562.261	2.847.120	6.971.589	38.178.640	10.895.656	22.406.572	87.861.838
MINISTERO DELLO SVILUPPO ECONOMICO	-	-	-	2.276	493.309	1.205.055	1.700.640
MINISTERO DEL LAVORO E DELLE POLITICHE SOCIALI	665.596	172.170	259.414	513.638	1.674.990	2.266.871	5.552.679
MINISTERO DELLA GIUSTIZIA	-	-	-	-	88.324	90.662	178.986
MINISTERO DEGLI AFFARI ESTERI E DELLA COOPERAZIONE INTERNAZIONALE	-	-	-	-	105.111	142.716	247.827
MINISTERO DELL'ISTRUZIONE	-	-	-	13.100	150.246	791.824	955.169
MINISTERO DELL'INTERNO	-	-	-	-	262.586	652.338	914.924
MINISTERO DELLA TRANSIZIONE ECOLOGICA	-	-	-	-	239.101	839.568	1.078.669
MINISTERO DELLE INFRASTRUTTURE E DELLA MOBILITA' SOSTENIBILI	-	-	0	-	1.353.409	5.624.606	6.978.016
MINISTERO DELL'UNIVERSITA' E DELLA RICERCA	40.791	-	-	-	560.424	895.122	1.496.337
MINISTERO DELLA DIFESA	-	-	-	-	38.727	427.123	465.850
MINISTERO DELLE POLITICHE AGRICOLE ALIMENTARI E FORESTALI	-	-	-	-	73.137	827.363	900.500
MINISTERO DELLA CULTURA	-	-	-	-	350.534	1.468.076	1.818.611
MINISTERO DELLA SALUTE	-	-	-	-	7.295	119.078	126.373
MINISTERO DEL TURISMO	-	-	-	-	242	121.228	121.469
IN COMPLESSO	7.268.648	3.019.290	7.231.003	38.707.654	16.293.091	37.878.203	110.397.889

TABELLA N. 20.1 RESIDUI PASSIVI DI STANZIAMENTO AL 31 DICEMBRE 2022 PER ESERCIZI DI PROVENIENZA

(MIGLIAIA DI EURO)

AMMINISTRAZIONE/MISSIONE/ PROGRAMMA/AZIONE	E S E R C I Z I D I P R O V E N I E N Z A						TOTALE
	2017 E PRECEDENTI	2018	2019	2020	2021	2022	
MINISTERO DELL'ECONOMIA E DELLE FINANZE	6.562.261	2.847.120	6.971.589	38.178.640	10.895.656	22.406.572	87.861.838
Organi costituzionali, a rilevanza costituzionale e Presidenza del Consiglio dei ministri (1)	-	-	-	-	-	-	-
Organi costituzionali (1.1)	-	-	-	-	-	-	-
Presidenza della Repubblica	-	-	-	-	-	-	-
Parlamento della Repubblica	-	-	-	-	-	-	-
Garanzia e legalita' costituzionale delle leggi	-	-	-	-	-	-	-
Supporto al Parlamento nelle materie di politica economica del lavoro e delle politiche sociali	-	-	-	-	-	-	-
Presidenza del Consiglio dei Ministri (1.3)	-	-	-	-	-	-	-
Indirizzo e coordinamento dell'azione di Governo	-	-	-	-	-	-	-
Celebrazioni ed eventi a carattere nazionale ed internazionale	-	-	-	-	-	-	-
Contributo allo Stato dell'8 per mille	-	-	-	-	-	-	-
Interventi in materia di salvaguardia dei territori montani e aree di confine	-	-	-	-	-	-	-
Relazioni finanziarie con le autonomie territoriali (3)	-	-	-	-	-	60.142	60.142
Erogazioni a Enti territoriali per interventi di settore (3.1)	-	-	-	-	-	-	-
Mutui a favore delle Regioni per politiche di settore	-	-	-	-	-	-	-
Finanziamento dei piani di rientro del debito dei Comuni in gestione commissariale straordinaria	-	-	-	-	-	-	-

TABELLA N. 20.1 RESIDUI PASSIVI DI STANZIAMENTO AL 31 DICEMBRE 2022 PER ESERCIZI DI PROVENIENZA

(MIGLIAIA DI EURO)

AMMINISTRAZIONE/MISSIONE/ PROGRAMMA/AZIONE	E S E R C I Z I D I P R O V E N I E N Z A						TOTALE
	2017 E PRECEDENTI	2018	2019	2020	2021	2022	
Anticipazione di liquidita' per i debiti pregressi	-	-	-	-	-	-	-
Oneri finanziari su mutui contratti a carico dello Stato di prevalente interesse nazionale	-	-	-	-	-	-	-
Rimborso quota capitale mutui con oneri a carico dello Stato di prevalente interesse nazionale	-	-	-	-	-	-	-
Compartecipazione e regolazioni contabili ed altri trasferimenti alle autonomie speciali (3.5)	-	-	-	-	-	60.142	60.142
Compartecipazione delle autonomie speciali ai gettiti dei tributi erariali per lo svolgimento delle funzioni assegnate	-	-	-	-	-	-	-
Regolazioni contabili relative alla compartecipazione delle autonomie speciali ai gettiti dei tributi erariali riscossi direttamente dalle autonomie speciali	-	-	-	-	-	-	-
Interventi di settore a favore delle Regioni a statuto speciale	-	-	-	-	-	60.142	60.142
Concorso dello Stato al finanziamento della spesa sanitaria (3.6)	-	-	-	-	-	-	-
Tutea dei livelli essenziali di assistenza	-	-	-	-	-	-	-
Contributi per strutture sanitarie private	-	-	-	-	-	-	-
Rapporti finanziari con Enti territoriali (3.7)	-	-	-	-	-	-	-
Concorso dello Stato per mobilita dei dipendenti pubblici	-	-	-	-	-	-	-
Compensazione differenze prezzo carburanti in zone di confine	-	-	-	-	-	-	-
Interventi di settore a favore delle Regioni	-	-	-	-	-	-	-

TABELLA N. 20.1 RESIDUI PASSIVI DI STANZIAMENTO AL 31 DICEMBRE 2022 PER ESERCIZI DI PROVENIENZA

(MIGLIAIA DI EURO)

AMMINISTRAZIONE/MISSIONE/ PROGRAMMA/AZIONE	E S E R C I Z I D I P R O V E N I E N Z A						TOTALE
	2017 E PRECEDENTI	2018	2019	2020	2021	2022	
Reintegro del minor gettito IRAP destinato alle Regioni sul costo del lavoro	-	-	-	-	-	-	-
Oneri finanziari su mutui contratti a carico dello Stato di prevalente interesse territoriale	-	-	-	-	-	-	-
Rimborso quota capitale mutui con oneri a carico dello Stato di prevalente interesse territoriale	-	-	-	-	-	-	-
Attuazione federalismo amministrativo	-	-	-	-	-	-	-
Rimborso IVA per contratti di servizio di pubblico trasporto	-	-	-	-	-	-	-
L'Italia in Europa e nel mondo (4)	-	-	-	-	-	-	-
Partecipazione italiana alle politiche di bilancio in ambito UE (4.10)	-	-	-	-	-	-	-
Partecipazione al bilancio UE	-	-	-	-	-	-	-
Attuazione delle politiche comunitarie in ambito nazionale	-	-	-	-	-	-	-
Politica economica e finanziaria in ambito internazionale (4.11)	-	-	-	-	-	-	-
Politiche di cooperazione economica in ambito internazionale	-	-	-	-	-	-	-
Partecipazione a banche, fondi ed organismi internazionali	-	-	-	-	-	-	-
Cancellazione debito paesi poveri	-	-	-	-	-	-	-
Difesa e sicurezza del territorio (5)	-	-	-	-	-	-	-
Missioni internazionali (5.8)	-	-	-	-	-	-	-
Missioni internazionali	-	-	-	-	-	-	-
Giustizia (6)	-	-	-	-	6	106	112

TABELLA N. 20.1 RESIDUI PASSIVI DI STANZIAMENTO AL 31 DICEMBRE 2022 PER ESERCIZI DI PROVENIENZA

(MIGLIAIA DI EURO)

AMMINISTRAZIONE/MISSIONE/ PROGRAMMA/AZIONE	E S E R C I Z I D I P R O V E N I E N Z A						TOTALE
	2017 E PRECEDENTI	2018	2019	2020	2021	2022	
Giustizia tributaria (6.5)	-	-	-	-	6	106	112
Spese di personale per il programma	-	-	-	-	-	-	-
Contenzioso tributario e Garanzia dei diritti del contribuente	-	-	-	-	6	106	112
Giustizia amministrativa (6.7)	-	-	-	-	-	-	-
Giustizia amministrativa	-	-	-	-	-	-	-
Autogoverno della magistratura (6.8)	-	-	-	-	-	-	-
Garanzia dell'autonomia e indipendenza dell'ordine giudiziario	-	-	-	-	-	-	-
Ordine pubblico e sicurezza (7)	-	-	-	-	1.449	31.847	33.296
Sicurezza democratica (7.4)	-	-	-	-	-	-	-
Sistema di informazione per la sicurezza della Repubblica	-	-	-	-	-	-	-
Concorso della Guardia di Finanza alla sicurezza pubblica (7.5)	-	-	-	-	1.449	31.847	33.296
Spese di personale per il programma	-	-	-	-	-	-	-
Gestione e assistenza del personale del Corpo della Guardia di Finanza	-	-	-	-	-	-	-
Contrasto alla criminalità, operazioni di polizia aereo marittima, ambientale e di tutela del patrimonio artistico	-	-	-	-	-	-	-
Sicurezza pubblica, controllo del territorio e tutela dell'ordine pubblico	-	-	-	-	-	2.815	2.815
Reclutamento, specializzazione e qualificazione a supporto dell'ordine pubblico, della sicurezza e del controllo del territorio ed a contrasto alla criminalità	-	-	-	-	-	6	6
Investimenti finalizzati al miglioramento e ammodernamento delle	-	-	-	-	1.449	29.025	30.474

TABELLA N. 20.1 RESIDUI PASSIVI DI STANZIAMENTO AL 31 DICEMBRE 2022 PER ESERCIZI DI PROVENIENZA

(MIGLIAIA DI EURO)

AMMINISTRAZIONE/MISSIONE/ PROGRAMMA/AZIONE	E S E R C I Z I D I P R O V E N I E N Z A						TOTALE
	2017 E PRECEDENTI	2018	2019	2020	2021	2022	
strutture, dei mezzi e delle dotazioni	-	-	-	-	-	-	-
Soccorso civile (8)	-	-	-	-	786.631	1.574.715	2.361.345
Interventi per pubbliche calamita' (8.4)	-	-	-	-	786.631	1.574.715	2.361.345
Sostegno alla ricostruzione	-	-	-	-	786.631	1.574.715	2.361.345
Prevenzione rischio sismico	-	-	-	-	-	-	-
Protezione civile (8.5)	-	-	-	-	-	-	-
Coordinamento del sistema di protezione civile	-	-	-	-	-	-	-
Protezione civile di primo intervento	-	-	-	-	-	-	-
Interventi per emergenze diverse da calamita' naturali	-	-	-	-	-	-	-
Ammortamento mutui e prestiti obbligazionari attivati a seguito di calamita' naturali	-	-	-	-	-	-	-
Interventi infrastrutturali di prima emergenza derivante da dissesto idrogeologico	-	-	-	-	-	-	-
Competitivita' e sviluppo delle imprese (11)	-	-	-	29.846.826	431.109	314.018	30.591.954
Incentivi alle imprese per interventi di sostegno (11.8)	-	-	-	29.846.826	84.018	314.018	30.244.862
Agevolazioni sui finanziamenti alle imprese concessi sul FRI	-	-	-	-	-	-	-
Garanzie assunte dallo Stato	-	-	-	-	84.018	314.018	398.036
Sostegno finanziario al sistema produttivo interno e sviluppo della cooperazione	-	-	-	29.846.826	-	-	29.846.826
Interventi di sostegno tramite il sistema della fiscalita' (11.9)	-	-	-	-	347.092	-	347.092

TABELLA N. 20.1 RESIDUI PASSIVI DI STANZIAMENTO AL 31 DICEMBRE 2022 PER ESERCIZI DI PROVENIENZA

(MIGLIAIA DI EURO)

AMMINISTRAZIONE/MISSIONE/ PROGRAMMA/AZIONE	E S E R C I Z I D I P R O V E N I E N Z A						TOTALE
	2017 E PRECEDENTI	2018	2019	2020	2021	2022	
Settore agricolo	-	-	-	-	-	-	-
Turismo e alberghi	-	-	-	-	-	-	-
Settore cinema, musica, arti, cultura e editoria	-	-	-	-	347.092	-	347.092
Ricerca e sviluppo	-	-	-	-	-	-	-
Attività manifatturiere	-	-	-	-	-	-	-
Ricostruzione di imprese danneggiate da eventi sismici	-	-	-	-	-	-	-
Sospensione versamenti tributari a favore delle popolazioni colpite da calamità naturali	-	-	-	-	-	-	-
Agevolazioni fiscali a favore di particolari aree territoriali	-	-	-	-	-	-	-
Settore dell'autotrasporto	-	-	-	-	-	-	-
Settore creditizio e bancario	-	-	-	-	-	-	-
Agevolazioni fiscali a favore di imprese	-	-	-	-	-	-	-
Riduzione cuneo fiscale	-	-	-	-	-	-	-
Agevolazioni fiscali per la crescita economica	-	-	-	-	-	-	-
incentivi fiscali per gli interventi di efficienza energetica e rischio sismico	-	-	-	-	-	-	-
Diritto alla mobilità' e sviluppo dei sistemi di trasporto (13)	-	-	-	-	-	-	-
Sostegno allo sviluppo del trasporto (13.8)	-	-	-	-	-	-	-
Contratto di servizio per il sistema di controllo del traffico aereo	-	-	-	-	-	-	-
Contratto di servizio e di programma per il trasporto ferroviario	-	-	-	-	-	-	-

TABELLA N. 20.1 RESIDUI PASSIVI DI STANZIAMENTO AL 31 DICEMBRE 2022 PER ESERCIZI DI PROVENIENZA

(MIGLIAIA DI EURO)

AMMINISTRAZIONE/MISSIONE/ PROGRAMMA/AZIONE	E S E R C I Z I D I P R O V E N I E N Z A						TOTALE
	2017 E PRECEDENTI	2018	2019	2020	2021	2022	
Infrastrutture pubbliche e logistica (14)	-	-	-	-	-	-	-
Opere pubbliche e infrastrutture (14.8)	-	-	-	-	-	-	-
Sostegno alle Regioni per la realizzazione di opere per l'edilizia sanitaria	-	-	-	-	-	-	-
Comunicazioni (15)	-	-	-	-	-	-	-
Servizi postali (15.3)	-	-	-	-	-	-	-
Garanzia del servizio postale	-	-	-	-	-	-	-
Sostegno al pluralismo dell'informazione (15.4)	-	-	-	-	-	-	-
Sostegno al pluralismo dell'informazione	-	-	-	-	-	-	-
Ricerca e innovazione (17)	-	-	-	-	70.986	84.999	155.986
Ricerca di base e applicata (17.15)	-	-	-	-	70.986	84.999	155.986
Potenziamento ricerca scientifica e tecnologica	-	-	-	-	70.986	84.999	155.986
Sviluppo sostenibile e tutela del territorio e dell'ambiente (18)	-	-	-	-	460.910	855.000	1.315.910
Sostegno allo sviluppo sostenibile (18.14)	-	-	-	-	460.910	855.000	1.315.910
Sostegno allo sviluppo di politiche ambientali	-	-	-	-	460.910	855.000	1.315.910
Casa e assetto urbanistico (19)	-	-	-	-	20.000	20.000	40.000
Politiche abitative e riqualificazione periferie (19.1)	-	-	-	-	20.000	20.000	40.000
Politiche abitative	-	-	-	-	20.000	20.000	40.000

TABELLA N. 20.1 RESIDUI PASSIVI DI STANZIAMENTO AL 31 DICEMBRE 2022 PER ESERCIZI DI PROVENIENZA

(MIGLIAIA DI EURO)

AMMINISTRAZIONE/MISSIONE/ PROGRAMMA/AZIONE	E S E R C I Z I D I P R O V E N I E N Z A						TOTALE
	2017 E PRECEDENTI	2018	2019	2020	2021	2022	
Riquilibrato periferie e aree urbane degradate	-	-	-	-	-	-	-
Diritti sociali, politiche sociali e famiglia (24)	-	-	-	-	500	-	500
Famiglia, pari opportunità e situazioni di disagio (24.5)	-	-	-	-	-	-	-
Politiche per la famiglia e le disabilità	-	-	-	-	-	-	-
Promozione e garanzia delle pari opportunità	-	-	-	-	-	-	-
Lotta alle dipendenze	-	-	-	-	-	-	-
Tutela delle minoranze linguistiche	-	-	-	-	-	-	-
Garanzia dei diritti dei cittadini (24.6)	-	-	-	-	-	-	-
Spese di personale per il programma	-	-	-	-	-	-	-
Riparazioni pecuniarie per errori giudiziari, ingiusta detenzione, responsabilità civile dei giudici e violazione dei diritti umani	-	-	-	-	-	-	-
Accertamento e riconoscimento cause di servizio, spese di giudizio per invalidità civile e di patrocinio legale	-	-	-	-	-	-	-
Sostegno in favore di pensionati di guerra ed assimilati, Perseguitati politici e razziali (24.11)	-	-	-	-	500	-	500
Sostegno ai pensionati di guerra ed assimilati	-	-	-	-	-	-	-
Trattamenti economici a perseguitati politici, razziali e deportati	-	-	-	-	500	-	500
Sostegno al reddito tramite la carta acquisti (24.13)	-	-	-	-	-	-	-
Sostegno al reddito tramite carta acquisti	-	-	-	-	-	-	-

TABELLA N. 20.1 RESIDUI PASSIVI DI STANZIAMENTO AL 31 DICEMBRE 2022 PER ESERCIZI DI PROVENIENZA

(MIGLIAIA DI EURO)

AMMINISTRAZIONE/MISSIONE/ PROGRAMMA/AZIONE	E S E R C I Z I D I P R O V E N I E N Z A						TOTALE
	2017 E PRECEDENTI	2018	2019	2020	2021	2022	
Tutela della privacy (24.14)	-	-	-	-	-	-	-
Tutela della privacy	-	-	-	-	-	-	-
Politiche Previdenziali (25)	-	-	-	-	-	-	-
Previdenza obbligatoria e complementare, sicurezza sociale - trasferimenti agli enti ed organismi interessati (25.2)	-	-	-	-	-	-	-
Treatamenti previdenziali per particolari categorie di lavoratori	-	-	-	-	-	-	-
Contribuzione agguintiva a carico del datore di lavoro per i dipendenti delle amministrazioni statali	-	-	-	-	-	-	-
Previdenza complementare dei pubblici dipendenti	-	-	-	-	-	-	-
Immigrazione, accoglienza e garanzia dei diritti (27)	-	-	-	-	-	-	-
Rapporti con le confessioni religiose (27.7)	-	-	-	-	-	-	-
Accordi tra Stato e confessioni religiose	-	-	-	-	-	-	-
Sviluppo e riequilibrio territoriale (28)	6.388.500	2.705.135	6.652.750	6.746.800	7.393.574	14.075.336	43.962.095
Sostegno alle politiche nazionali e comunitarie rivolte a promuovere la crescita ed il superamento degli squilibri socio-economici territoriali (28.4)	6.388.500	2.705.135	6.652.750	6.746.800	7.393.574	14.075.336	43.962.095
Politiche di coesione	6.388.500	2.705.135	6.652.750	6.746.800	7.393.574	14.075.336	43.962.095
Politiche economico-finanziarie e di bilancio e tutela della finanza pubblica (29)	-	-	-	955.000	609.781	2.420.785	3.985.566
Regolazione e coordinamento del sistema della fiscalità (29.1)	-	-	-	-	473	86.770	87.242

TABELLA N. 20.1 RESIDUI PASSIVI DI STANZIAMENTO AL 31 DICEMBRE 2022 PER ESERCIZI DI PROVENIENZA

(MIGLIAIA DI EURO)

AMMINISTRAZIONE/MISSIONE/ PROGRAMMA/AZIONE	E S E R C I Z I D I P R O V E N I E N Z A						TOTALE
	2017 E PRECEDENTI	2018	2019	2020	2021	2022	
Spese di personale per il programma	-	-	-	-	-	-	-
Indirizzo, regolamentazione e coordinamento del sistema della fiscalità	-	-	-	-	473	15.677	16.149
Gestione di tributi speciali	-	-	-	-	-	2.900	2.900
Realizzazione del sistema integrato delle banche dati in materia tributaria e fiscale	-	-	-	-	-	68.193	68.193
Oneri finanziari connessi al sistema dei rimborsi di imposte	-	-	-	-	-	-	-
Agevolazioni fiscali connesse ad erogazioni liberali	-	-	-	-	-	-	-
Agevolazioni fiscali connesse a procedimenti di negoziazione assistita e gratuito patrocinio	-	-	-	-	-	-	-
Contributi ai partiti politici e alle associazioni culturali	-	-	-	-	-	-	-
Prevenzione e repressione delle frodi e delle violazioni agli obblighi fiscali (29.3)	-	-	-	-	18.001	74.266	92.268
Spese di personale per il programma	-	-	-	-	-	504	504
Gestione e assistenza del personale del Corpo della Guardia di Finanza	-	-	-	-	-	-	-
Contrasto all'evasione e all'elusione fiscale, tutela della spesa pubblica e salvaguardia del mercato dei capitali e dei beni e servizi in ambito nazionale e dell'U.E.	-	-	-	-	-	930	930
Reclutamento e didattica a supporto del contrasto e della repressione degli illeciti a danno degli interessi economico-finanziari nazionali e in ambito U.E.	-	-	-	-	-	9	9
Trattamenti pensionistici	-	-	-	-	-	-	-

TABELLA N. 20.1 RESIDUI PASSIVI DI STANZIAMENTO AL 31 DICEMBRE 2022 PER ESERCIZI DI PROVENIENZA

(MIGLIAIA DI EURO)

AMMINISTRAZIONE/MISSIONE/ PROGRAMMA/AZIONE	E S E R C I Z I D I P R O V E N I E N Z A						TOTALE
	2017 E PRECEDENTI	2018	2019	2020	2021	2022	
Investimenti finalizzati al miglioramento ed ammodernamento delle strutture, dei mezzi e delle dotazioni	-	-	-	-	18.001	72.824	90.825
Regolamentazione e vigilanza sul settore finanziario (29.4)	-	-	-	-	519.754	1.092.234	1.611.989
Spese di personale per il programma	-	-	-	-	-	-	-
Prevenzione dei reati finanziari, antifrode, antifalsificazione, antiriciclaggio e lotta all'usura	-	-	-	-	-	10.067	10.067
Regolamentazione e vigilanza sui mercati finanziari, settore creditizio e sistema dei pagamenti (Comprese Fondazioni e settore della previdenza complementare)	-	-	-	-	519.754	220	519.974
Sostegno sistema creditizio	-	-	-	-	-	1.081.948	1.081.948
Restituzione alla Grecia dei profitti sui titoli di Stato	-	-	-	-	-	-	-
Misure premiali per favorire l'utilizzo di strumenti di pagamento elettronici	-	-	-	-	-	-	-
Regolazioni contabili, restituzioni e rimborsi d'imposte (29.5)	-	-	-	-	-	-	-
Rimborsi di imposte dirette	-	-	-	-	-	-	-
Rimborsi di imposte indirette	-	-	-	-	-	-	-
Restituzione di imposte e rimborsi	-	-	-	-	-	-	-
Vincite sui giochi e lotterie	-	-	-	-	-	-	-
Anevolazioni fiscali a favore delle famiglie per fornitura energia elettrica e gas	-	-	-	-	-	-	-
Ammortamento di beni immobili patrimoniali	-	-	-	-	-	-	-
Ammortamento beni mobili	-	-	-	-	-	-	-

TABELLA N. 20.1 RESIDUI PASSIVI DI STANZIAMENTO AL 31 DICEMBRE 2022 PER ESERCIZI DI PROVENIENZA

(MIGLIAIA DI EURO)

AMMINISTRAZIONE/MISSIONE/ PROGRAMMA/AZIONE	E S E R C I Z I D I P R O V E N I E N Z A						TOTALE
	2017 E PRECEDENTI	2018	2019	2020	2021	2022	
Aggi su giochi e lotterie	-	-	-	-	-	-	-
Contenzioso in materia di giochi e lotterie e restituzione delle cauzioni	-	-	-	-	-	-	-
Recuperi tributari effettuati nei confronti delle Regioni a statuto speciale e delle Province autonome	-	-	-	-	-	-	-
Vincite su scommesse ippiche	-	-	-	-	-	-	-
Aggi su scommesse ippiche	-	-	-	-	-	-	-
Analisi e programmazione economico-finanziaria e gestione del debito e degli interventi finanziari (29.6)	-	-	-	955.000	9.906	770.870	1.735.776
Spese di personale per il programma	-	-	-	-	-	-	-
Partecipazioni azionarie e valorizzazione dell'attivo e del patrimonio pubblico	-	-	-	955.000	8.866	765.942	1.729.808
Gestione degli interventi finanziari dello Stato	-	-	-	-	4	861	864
Analisi, ricerche, programmazione economico-finanziaria e gestione del debito pubblico	-	-	-	-	1.036	4.068	5.104
Fondazioni lirico sinfoniche	-	-	-	-	-	-	-
Analisi, monitoraggio e controllo della finanza pubblica e politiche di bilancio (29.7)	-	-	-	-	5.666	103.691	109.357
Spese di personale per il programma	-	-	-	-	-	-	-
Analisi, monitoraggio e gestione della finanza pubblica, del pubblico impiego e dei flussi finanziari tra Italia e U.E.	-	-	-	-	-	4	4
Controllo, vigilanza e liquidazione delle amministrazioni pubbliche e registro dei revisori legali	-	-	-	-	-	-	-

TABELLA N. 20.1 RESIDUI PASSIVI DI STANZIAMENTO AL 31 DICEMBRE 2022 PER ESERCIZI DI PROVENIENZA

(MIGLIAIA DI EURO)

AMMINISTRAZIONE/MISSIONE/ PROGRAMMA/AZIONE	E S E R C I Z I D I P R O V E N I E N Z A						TOTALE
	2017 E PRECEDENTI	2018	2019	2020	2021	2022	
Predisposizione del Bilancio di previsione e del Rendiconto dello Stato	-	-	-	-	1	203	203
Realizzazione tessera sanitaria per il potenziamento del monitoraggio della spesa sanitaria e previdenziale	-	-	-	-	-	-	-
Sviluppo e funzionamento dei sistemi informativi di contabilità e finanza pubblica	-	-	-	-	5.665	103.484	109.150
Trattato del Nord Atlantico	-	-	-	-	-	-	-
Supporto all'azione di controllo, vigilanza e amministrazione generale della Ragioneria generale dello Stato sul territorio (29.8)	-	-	-	-	27	269	295
Spese di personale per il programma	-	-	-	-	-	-	-
Controllo e vigilanza amministrativo-contabile sul territorio	-	-	-	-	7	147	154
Gestione delle attività di erogazione servizi sul territorio, anticiclaggio e commissioni mediche di verifica	-	-	-	-	20	122	141
Servizi finanziari e monetazione (29.9)	-	-	-	-	-	-	-
Servizi finanziari	-	-	-	-	-	-	-
Monetazione metallica, trasporto e distribuzione monete	-	-	-	-	-	-	-
Servizi di tesoreria	-	-	-	-	-	-	-
Accertamento e riscossione delle entrate e gestione dei beni immobiliari dello Stato (29.10)	-	-	-	-	55.955	292.685	348.640
Assistenza fiscale tramite Centri Autorizzati di Assistenza Fiscale e altri intermediari	-	-	-	-	-	-	-
Servizio radiotelevisivo pubblico	-	-	-	-	-	-	-
Accertamento e relativo contenzioso in materia di entrate tributarie, catasto	-	-	-	-	5.000	-	5.000

TABELLA N. 20.1 RESIDUI PASSIVI DI STANZIAMENTO AL 31 DICEMBRE 2022 PER ESERCIZI DI PROVENIENZA

(MIGLIAIA DI EURO)

AMMINISTRAZIONE/MISSIONE/ PROGRAMMA/AZIONE	E S E R C I Z I D I P R O V E N I E N Z A						TOTALE
	2017 E PRECEDENTI	2018	2019	2020	2021	2022	
e mercato immobiliare, svolte dall'Agenzia delle Entrate	-	-	-	-	-	-	-
Gestione, razionalizzazione e valorizzazione del patrimonio immobiliare dello Stato svolte dall'Agenzia del Demanio	-	-	-	-	49.955	292.685	342.640
Interventi per la razionalizzazione dei fabbisogni allocativi e manutentivi delle pubbliche amministrazioni svolti dall'Agenzia del Demanio	-	-	-	-	1.000	-	1.000
Controllo, accertamento e riscossione delle imposte sulla circolazione delle merci, garanzia della sicurezza sui giochi e controllo sulla produzione e vendita dei tabacchi, svolte dall'Agenzia delle Dogane e dei Monopoli	-	-	-	-	-	-	-
Servizio di riscossione tributi	-	-	-	-	-	-	-
Giurisdizione e controllo dei conti pubblici (29.11)	-	-	-	-	-	-	-
Giurisdizione e controllo nella materia di contabilita' pubblica	-	-	-	-	-	-	-
Oneri finanziari relativi alla gestione della tesoreria (29.12)	-	-	-	-	-	-	-
Interessi sui conti di tesoreria	-	-	-	-	-	-	-
Giovani e sport (30)	-	-	-	-	-	-	-
Attivita' ricreative e sport (30.1)	-	-	-	-	-	-	-
Investimenti e promozione per la pratica dello sport	-	-	-	-	-	-	-
Organizzazione e gestione del sistema sportivo italiano	-	-	-	-	-	-	-
Incentivazione e sostegno alla gioventu' (30.2)	-	-	-	-	-	-	-
Interventi a favore dei giovani	-	-	-	-	-	-	-

TABELLA N. 20.1 RESIDUI PASSIVI DI STANZIAMENTO AL 31 DICEMBRE 2022 PER ESERCIZI DI PROVENIENZA

(MIGLIAIA DI EURO)

AMMINISTRAZIONE/MISSIONE/ PROGRAMMA/AZIONE	E S E R C I Z I D I P R O V E N I E N Z A						TOTALE
	2017 E PRECEDENTI	2018	2019	2020	2021	2022	
Servizio Civile Nazionale	-	-	-	-	-	-	-
Servizi istituzionali e generali delle amministrazioni pubbliche (32)	-	-	-	-	11.999	105.545	117.545
Indirizzo politico (32.2)	-	-	-	-	177	309	486
Ministro e Sottosegretari di Stato	-	-	-	-	-	-	-
Indirizzo politico-amministrativo	-	-	-	-	116	309	426
Valutazione e controllo strategico (OIV)	-	-	-	-	61	-	61
Servizi e affari generali per le amministrazioni di competenza (32.3)	-	-	-	-	9.026	93.880	102.907
Spese di personale per il programma	-	-	-	-	-	-	-
Gestione del personale	-	-	-	-	4.110	63.256	67.366
Gestione comune dei beni e servizi	-	-	-	-	4.665	1.308	5.972
Gestione e sviluppo dei servizi e dei progetti informatici	-	-	-	-	252	29.316	29.568
Servizi generali delle strutture pubbliche preposte ad attività formative e ad altre attività trasversali per le pubbliche amministrazioni (32.4)	-	-	-	-	25	21	46
Spese di personale per il programma	-	-	-	-	-	-	-
Approvvigionamento di carte valori, pubblicazioni ufficiali, Gazzetta ufficiale e altri prodotti cartotecnici forniti dall'Istituto Poligrafico e Zecca dello Stato e relative attività di vigilanza e controllo	-	-	-	-	-	-	-
Sistema statistico nazionale (SISTAN)	-	-	-	-	-	-	-
Rappresentanza negoziale delle pubbliche amministrazioni	-	-	-	-	-	-	-

TABELLA N. 20.1 RESIDUI PASSIVI DI STANZIAMENTO AL 31 DICEMBRE 2022 PER ESERCIZI DI PROVENIENZA

(MIGLIAIA DI EURO)

AMMINISTRAZIONE/MISSIONE/ PROGRAMMA/AZIONE	E S E R C I Z I D I P R O V E N I E N Z A						TOTALE
	2017 E PRECEDENTI	2018	2019	2020	2021	2022	
Formazione, ricerca e studi per le pubbliche amministrazioni	-	-	-	-	-	-	-
Commissione per la valutazione, la trasparenza e l'integrità delle amministrazioni pubbliche	-	-	-	-	-	-	-
Supporto alla gestione amministrativa dei servizi generali per le amministrazioni pubbliche	-	-	-	-	25	21	46
Attuazione dell'agenda digitale italiana e interventi per la digitalizzazione	-	-	-	-	-	-	-
Rappresentanza, difesa in giudizio e consulenza legale in favore delle Amministrazioni dello Stato e degli enti autorizzati (32.5)	-	-	-	-	2.771	5.618	8.389
Spese di personale per il programma	-	-	-	-	-	145	145
Rappresentanza e difesa in giudizio e consulenza legale e pareri	-	-	-	-	2.771	5.473	8.245
Servizi per le pubbliche amministrazioni nell'area degli acquisti e del trattamento economico del personale (32.7)	-	-	-	-	-	5.717	5.717
Spese di personale per il programma	-	-	-	-	-	-	-
Razionalizzazione degli acquisti della Pubblica amministrazione (e-procurement)	-	-	-	-	-	-	-
Gestione centralizzata delle retribuzioni delle amministrazioni pubbliche (NoIPA)	-	-	-	-	-	5.717	5.717
Restituzione di somme indebitamente versate e pagamento interessi su depositi definitivi	-	-	-	-	-	-	-
Fondi da ripartire (33)	173.761	141.986	318.839	630.013	1.108.710	2.035.220	4.408.529
Fondi da assegnare (33.1)	173.761	141.986	318.839	630.013	1.108.710	2.035.220	4.408.529

TABELLA N. 20.1 RESIDUI PASSIVI DI STANZIAMENTO AL 31 DICEMBRE 2022 PER ESERCIZI DI PROVENIENZA

(MIGLIAIA DI EURO)

AMMINISTRAZIONE/MISSIONE/ PROGRAMMA/AZIONE	E S E R C I Z I D I P R O V E N I E N Z A						TOTALE
	2017 E PRECEDENTI	2018	2019	2020	2021	2022	
Interventi strutturali di politica economica e per la riduzione della pressione fiscale	-	-	-	-	-	-	-
Fondi da assegnare per esigenze di gestione	-	-	-	-	-	-	-
Fondi da assegnare per il personale delle Amministrazioni pubbliche	-	-	-	-	-	523.227	523.227
Fondi da assegnare per canoni di locazione di immobili pubblici	-	-	-	-	-	-	-
Fondi da assegnare per spese derivanti dalle elezioni	-	-	-	-	-	-	-
Fondi da assegnare per interventi di settore	-	-	-	-	-	151.856	151.856
Fondo da assegnare per l'attuazione dei contatti del personale	173.761	141.986	318.839	630.013	1.108.710	1.360.137	3.733.445
Fondi da assegnare per le esigenze indifferibili in campo sociale e per la sicurezza di particolari territori	-	-	-	-	-	-	-
Fondo da assegnare relativo alla quota parte dell'importo del 5 per mille del gettito IRPEF	-	-	-	-	-	-	-
Fondi di riserva e speciali (33.2)	-	-	-	-	-	-	-
Fondi di riserva	-	-	-	-	-	-	-
Fondi speciali per la copertura di nuove leggi di spesa	-	-	-	-	-	-	-
Debito pubblico (34)	-	-	-	-	-	828.858	828.858
Oneri per il servizio del debito statale (34.1)	-	-	-	-	-	-	-
Oneri finanziari su titoli del debito statale	-	-	-	-	-	-	-
Oneri finanziari su buoni postali fruttiferi	-	-	-	-	-	-	-

TABELLA N. 20.1 RESIDUI PASSIVI DI STANZIAMENTO AL 31 DICEMBRE 2022 PER ESERCIZI DI PROVENIENZA

(MIGLIAIA DI EURO)

AMMINISTRAZIONE/MISSIONE/ PROGRAMMA/AZIONE	E S E R C I Z I D I P R O V E N I E N Z A						TOTALE
	2017 E PRECEDENTI	2018	2019	2020	2021	2022	
Oneri finanziari su giacenze conti correnti postali	-	-	-	-	-	-	-
Oneri per la gestione del debito	-	-	-	-	-	-	-
Rimborsi del debito statale (34.2)	-	-	-	-	-	828.858	828.858
Rimborso titoli del debito statale	-	-	-	-	-	828.858	828.858
Rimborso buoni postali	-	-	-	-	-	-	-
Rimborso alla Banca d'Italia del controvalore delle monete metalliche in lire	-	-	-	-	-	-	-
Passività a carico dello Stato	-	-	-	-	-	-	-

TABELLA N. 20.1 RESIDUI PASSIVI DI STANZIAMENTO AL 31 DICEMBRE 2022 PER ESERCIZI DI PROVENIENZA

(MIGLIAIA DI EURO)

AMMINISTRAZIONE/MISSIONE/ PROGRAMMA/AZIONE	E S E R C I Z I D I P R O V E N I E N Z A					TOTALE	
	2017 E PRECEDENTI	2018	2019	2020	2021		2022
MINISTERO DELLO SVILUPPO ECONOMICO	-	-	-	2.276	493.309	1.205.055	1.700.640
Competitività' e sviluppo delle imprese (11)	-	-	-	-	463.551	874.987	1.338.538
Promozione e attuazione di politiche di sviluppo, competitività' e innovazione, di responsabilità' sociale d'impresa e movimento cooperativo (11.5)	-	-	-	-	192.402	724.810	917.212
Spese di personale per il programma	-	-	-	-	-	-	-
Promozione delle PMI, delle start up, della responsabilità sociale e del movimento cooperativo	-	-	-	-	-	-	-
Politica industriale e politiche per la competitività	-	-	-	-	192.402	724.810	917.212
Vigilanza sul sistema cooperativo e sulle società (11.6)	-	-	-	-	15	125	140
Spese di personale per il programma	-	-	-	-	-	-	-
Vigilanza sulle società fiduciarie e di revisione, sul sistema cooperativo e registro delle imprese	-	-	-	-	7	61	67
Gestione delle procedure di liquidazione coatta amministrativa di enti cooperativi e società fiduciarie	-	-	-	-	8	64	73
Incentivazione del sistema produttivo (11.7)	-	-	-	-	270.521	132.754	403.275
Spese di personale per il programma	-	-	-	-	-	-	-
Finanziamenti agevolati, contributi in c/interessi e in c/capitale, per lo sviluppo delle imprese	-	-	-	-	270.468	132.658	403.127
Garanzie e sostegno al credito alle PMI	-	-	-	-	52	96	148
Lotta alla contraffazione e tutela della proprietà industriale (11.10)	-	-	-	-	7	15.724	15.731
Spese di personale per il programma	-	-	-	-	-	-	-

TABELLA N. 20.1 RESIDUI PASSIVI DI STANZIAMENTO AL 31 DICEMBRE 2022 PER ESERCIZI DI PROVENIENZA

(MIGLIAIA DI EURO)

AMMINISTRAZIONE/MISSIONE/ PROGRAMMA/AZIONE	E S E R C I Z I D I P R O V E N I E N Z A						TOTALE
	2017 E PRECEDENTI	2018	2019	2020	2021	2022	
Tutela, incentivazione e valorizzazione della proprietà industriale e contrasto dei fenomeni contraffattivi	-	-	-	-	7	15.724	15.731
Partecipazione agli organismi internazionali per la difesa della proprietà industriale	-	-	-	-	-	-	-
Coordinamento dell'azione amministrativa e dei programmi per la competitività e lo sviluppo delle imprese, la comunicazione e l'energia (11.11)	-	-	-	-	13	1.542	1.555
Spese di personale per il programma	-	-	-	-	-	-	-
Promozione e coordinamento interno all'Amministrazione e con soggetti pubblici e privati nazionali ed internazionali	-	-	-	-	13	1.542	1.555
Riconversione industriale e grandi filiere produttive (11.12)	-	-	-	-	593	32	625
Spese di personale per il programma	-	-	-	-	-	-	-
Crisi industriali e grandi filiere produttive	-	-	-	-	3	12	14
Interventi per l'innovazione del sistema produttivo del settore dell'aerospazio, della sicurezza e della difesa	-	-	-	-	2	12	13
Ammortamento mutui per interventi nel settore dell'aerospazio, della sicurezza e della difesa	-	-	-	-	-	-	-
Realizzazione di progetti di ricerca e sviluppo tecnologico dell'industria aeronautica	-	-	-	-	589	9	598
Regolazione dei mercati (12)	-	-	-	-	43	1.048	1.092
Vigilanza sui mercati e sui prodotti, promozione della concorrenza e tutela dei consumatori (12.4)	-	-	-	-	43	1.048	1.092
Spese di personale per il programma	-	-	-	-	-	-	-

TABELLA N. 20.1 RESIDUI PASSIVI DI STANZIAMENTO AL 31 DICEMBRE 2022 PER ESERCIZI DI PROVENIENZA

(MIGLIAIA DI EURO)

AMMINISTRAZIONE/MISSIONE/ PROGRAMMA/AZIONE	E S E R C I Z I D I P R O V E N I E N Z A						TOTALE
	2017 E PRECEDENTI	2018	2019	2020	2021	2022	
Armonizzazione del mercato, concorrenza, tutela dei consumatori e vigilanza sui fondi CONSAP	-	-	-	-	27	31	58
Vigilanza e controllo nel settore della sicurezza e conformità dei prodotti e degli impianti industriali, della metrologia legale, e su enti e organismi di normazione, di accreditamento e notificati e sul sistema camerale	-	-	-	-	17	1.017	1.034
Comunicazioni (15)	-	-	-	-	20.303	300.756	321.059
Planificazione, regolamentazione tecnica e valorizzazione dello spettro radio (15.5)	-	-	-	-	16	150	166
Spese di personale per il programma	-	-	-	-	-	-	-
Planificazione, gestione e regolamentazione, in ambito nazionale ed internazionale, dello spettro radio, controllo tecnico delle comunicazioni elettroniche e radiodiffusione	-	-	-	-	16	150	166
Servizi di Comunicazione Elettronica, di Radiodiffusione e Postali (15.8)	-	-	-	-	19.206	297.985	317.191
Spese di personale per il programma	-	-	-	-	-	-	-
Sostegno finanziario all'emittenza radio televisiva anche in ambito locale	-	-	-	-	9	116.331	116.340
Regolamentazione e gestione delle comunicazioni elettroniche e cooperazione internazionale in campo postale	-	-	-	-	19.197	181.654	200.851
Attività territoriali in materia di comunicazioni e di vigilanza sui mercati e sui prodotti (15.9)	-	-	-	-	1.081	2.621	3.702
Spese di personale per il programma	-	-	-	-	-	-	-
Rilascio di titoli abilitativi, vigilanza, controllo ispettivo - anche in conto terzi - in materia di comunicazioni, coordinamento sportelli	-	-	-	-	1.081	2.621	3.702

TABELLA N. 20.1 RESIDUI PASSIVI DI STANZIAMENTO AL 31 DICEMBRE 2022 PER ESERCIZI DI PROVENIENZA

(MIGLIAIA DI EURO)

AMMINISTRAZIONE/MISSIONE/ PROGRAMMA/AZIONE	E S E R C I Z I D I P R O V E N I E N Z A						TOTALE
	2017 E PRECEDENTI	2018	2019	2020	2021	2022	
territoriali per l'utenza							
Ricerca e innovazione (17)	-	-	-	2.276	2.786	3.771	8.833
Ricerca, innovazione, tecnologie e servizi per lo sviluppo delle comunicazioni e della società dell'informazione (17.18)	-	-	-	2.276	2.786	3.771	8.833
Spese di personale per il programma	-	-	-	-	-	-	-
Ricerca, sperimentazioni e servizi per le comunicazioni, nuove tecnologie e sicurezza informatica	-	-	-	2.276	2.786	3.771	8.833
Servizi istituzionali e generali delle amministrazioni pubbliche (32)	-	-	-	-	6.625	24.494	31.118
Indirizzo politico (32.2)	-	-	-	-	59	101	160
Ministro e Sottosegretari di Stato	-	-	-	-	-	-	-
Indirizzo politico-amministrativo	-	-	-	-	59	101	160
Valutazione e controllo strategico (OIV)	-	-	-	-	-	-	-
Fondi da ripartire alimentati dal riaccertamento dei residui passivi perenti	-	-	-	-	-	-	-
Servizi e affari generali per le amministrazioni di competenza (32.3)	-	-	-	-	6.565	24.393	30.958
Spese di personale per il programma	-	-	-	-	-	-	-
Gestione del personale	-	-	-	-	-	11.247	11.247
Gestione comune dei beni e servizi	-	-	-	-	6.565	13.145	19.711

TABELLA N. 20.1 RESIDUI PASSIVI DI STANZIAMENTO AL 31 DICEMBRE 2022 PER ESERCIZI DI PROVENIENZA

(MIGLIAIA DI EURO)

AMMINISTRAZIONE/MISSIONE/ PROGRAMMA/AZIONE	E S E R C I Z I D I P R O V E N I E N Z A						TOTALE
	2017 E PRECEDENTI	2018	2019	2020	2021	2022	
MINISTERO DEL LAVORO E DELLE POLITICHE SOCIALI	665.596	172.170	259.414	513.638	1.674.990	2.266.871	5.552.679
Diritti sociali, politiche sociali e famiglia (24)	-	-	-	-	3	173	176
Terzo settore (associazionismo, volontariato, Onlus e formazioni sociali) e responsabilità sociale delle imprese e delle organizzazioni (24.2)	-	-	-	-	2	2	4
Spese di personale per il programma	-	-	-	-	-	-	-
Sviluppo, promozione, monitoraggio e controllo delle organizzazioni di terzo settore	-	-	-	-	2	2	4
Trasferimenti assistenziali a enti previdenziali, finanziamento nazionale spesa sociale, programmazione, monitoraggio e valutazione politiche sociali e di inclusione attiva (24.12)	-	-	-	-	1	172	173
Spese di personale per il programma	-	-	-	-	-	-	-
Concorso dello Stato alle politiche sociali erogate a livello territoriale	-	-	-	-	-	170	170
Invalidi civili, non autosufficienti, persone con disabilità	-	-	-	-	0	0	1
Politiche per l'infanzia e la famiglia	-	-	-	-	0	0	1
Assegni e pensioni sociali	-	-	-	-	0	0	1
Lotta contro la povertà	-	-	-	-	-	-	-
Contributo dello Stato al funzionamento della GIAS per le politiche assistenziali	-	-	-	-	-	-	-
Reddito di cittadinanza	-	-	-	-	-	-	-
Politiche previdenziali (25)	-	-	-	-	1	673	674

TABELLA N. 20.1 RESIDUI PASSIVI DI STANZIAMENTO AL 31 DICEMBRE 2022 PER ESERCIZI DI PROVENIENZA

(MIGLIAIA DI EURO)

AMMINISTRAZIONE/MISSIONE/ PROGRAMMA/AZIONE	E S E R C I Z I D I P R O V E N I E N Z A						TOTALE
	2017 E PRECEDENTI	2018	2019	2020	2021	2022	
Previdenza obbligatoria e complementare, assicurazioni sociali (25.3)	-	-	-	-	1	673	674
Spese di personale per il programma	-	-	-	-	-	-	-
Prepensionamenti	-	-	-	-	-	-	-
Pensioni d'annata (Sostegno ai trattamenti pensionistici anteriori al 1988)	-	-	-	-	-	-	-
Potenziamento e promozione del ruolo sistemico della previdenza complementare	-	-	-	-	-	-	-
Agevolazioni contributive, sottocontribuzioni ed esoneri per incentivare l'occupazione	-	-	-	-	-	670	670
Agevolazioni contributive, sottocontribuzioni ed esoneri per il sostegno allo sviluppo di particolari settori o territori svantaggiati	-	-	-	-	-	-	-
Tutele previdenziale obbligatoria della maternità e della famiglia	-	-	-	-	-	-	-
Finanziamento e vigilanza degli istituti di patronato	-	-	-	-	-	-	-
Contributo dello Stato al funzionamento della GAS per le politiche previdenziali	-	-	-	-	-	-	-
Attività di gestione dei trasferimenti dello Stato per le politiche previdenziali	-	-	-	-	1	3	4
Sostegno alle gestioni previdenziali	-	-	-	-	-	-	-
Politiche per il lavoro (26)	665.596	172.170	259.414	513.638	1.674.945	2.265.895	5.551.659
Politiche passive del lavoro e incentivi all'occupazione (26.6)	665.596	172.170	259.414	513.638	1.661.589	2.225.829	5.498.236
Spese di personale per il programma	-	-	-	-	-	-	-

TABELLA N. 20.1 RESIDUI PASSIVI DI STANZIAMENTO AL 31 DICEMBRE 2022 PER ESERCIZI DI PROVENIENZA

(MIGLIAIA DI EURO)

AMMINISTRAZIONE/MISSIONE/ PROGRAMMA/AZIONE	E S E R C I Z I D I P R O V E N I E N Z A						TOTALE
	2017 E PRECEDENTI	2018	2019	2020	2021	2022	
Trattamenti di integrazione salariale in costanza di rapporto di lavoro e indennità collegate alla cessazione del rapporto di lavoro	12.033	-	-	-	1	1	12.035
Sostegno e promozione dell'occupazione e del reddito	653.563	172.170	259.414	513.638	1.661.587	2.225.828	5.486.201
Coordinamento e integrazione delle politiche del lavoro e delle politiche sociali, innovazione e coordinamento amministrativo (26.7)	-	-	-	-	1	1	2
Spese di personale per il programma	-	-	-	-	-	-	-
Integrazione e monitoraggio delle politiche del lavoro e delle politiche sociali e coordinamento amministrativo	-	-	-	-	1	1	2
Supporto tecnico per la formazione, il lavoro e le politiche sociali	-	-	-	-	-	-	-
Politiche di regolamentazione in materia di rapporti di lavoro (26.8)	-	-	-	-	2	202	203
Spese di personale per il programma	-	-	-	-	-	-	-
Disciplina dei rapporti di lavoro, rappresentatività sindacale e scioperi	-	-	-	-	2	202	203
Accertamenti medico-legali sulle assenze dei dipendenti pubblici	-	-	-	-	-	-	-
Contrasto al lavoro nero e irregolare, prevenzione e osservanza delle norme di legislazione sociale e del lavoro (26.9)	-	-	-	-	-	23.893	23.893
Contrasto all'illegalità del lavoro, prevenzione e sicurezza sui luoghi di lavoro mediante l'attività ispettiva svolta dall'Ispettorato nazionale del lavoro	-	-	-	-	-	23.893	23.893
Politiche attive del lavoro, rete dei servizi per il lavoro e la formazione (26.10)	-	-	-	-	-	5.482	5.482
Spese di personale per il programma	-	-	-	-	-	-	-

TABELLA N. 20.1 RESIDUI PASSIVI DI STANZIAMENTO AL 31 DICEMBRE 2022 PER ESERCIZI DI PROVENIENZA

(MIGLIAIA DI EURO)

AMMINISTRAZIONE/MISSIONE/ PROGRAMMA/AZIONE	E S E R C I Z I D I P R O V E N I E N Z A						TOTALE
	2017 E PRECEDENTI	2018	2019	2020	2021	2022	
Promozione e realizzazione di interventi a favore dell'inserimento lavorativo e della formazione professionale dei lavoratori svolta dall'Agenzia nazionale per le politiche attive del lavoro (ANPAL)	-	-	-	-	-	5.482	5.482
Prevenzione in materia di salute e sicurezza nei luoghi di lavoro (26.11)	-	-	-	-	1	81	82
Spese di personale per il programma	-	-	-	-	-	-	-
Prevenzione in materia di salute e sicurezza sui luoghi di lavoro e sostegno alle famiglie delle vittime di infortuni sul lavoro	-	-	-	-	1	81	82
Indennizzi e incentivi in materia di infortuni e malattie professionali	-	-	-	-	-	-	-
Sistemi informativi per il monitoraggio e lo sviluppo delle politiche sociali e del lavoro, logistica e servizi di comunicazione istituzionale (26.12)	-	-	-	-	13.353	10.408	23.761
Spese di personale per il programma	-	-	-	-	-	-	-
Promozione e realizzazione del sistema informativo del lavoro, compreso quello dell'attività di vigilanza sul lavoro	-	-	-	-	13.353	10.408	23.761
Immigrazione, accoglienza e garanzia dei diritti (27)	-	-	-	-	1	1	2
Flussi migratori per motivi di lavoro e politiche di integrazione sociale delle persone immigrate (27.6)	-	-	-	-	1	1	2
Spese di personale per il programma	-	-	-	-	-	-	-
Politiche sui flussi migratori e di integrazione sociale	-	-	-	-	1	1	2
Servizi istituzionali e generali delle amministrazioni pubbliche (32)	-	-	-	-	39	129	168
Indirizzo politico (32.2)	-	-	-	-	19	20	39

TABELLA N. 20.1 RESIDUI PASSIVI DI STANZIAMENTO AL 31 DICEMBRE 2022 PER ESERCIZI DI PROVENIENZA

(MIGLIAIA DI EURO)

AMMINISTRAZIONE/MISSIONE/ PROGRAMMA/AZIONE	E S E R C I Z I D I P R O V E N I E N Z A							TOTALE
	2017 E PRECEDENTI	2018	2019	2020	2021	2022		
Ministro e Sottosegretari di Stato	-	-	-	-	-	-	-	-
Indirizzo politico-amministrativo	-	-	-	-	19	20	-	39
Valutazione e controllo strategico (OIV)	-	-	-	-	-	-	-	-
Fondi da ripartire alimentati dal riaccertamento dei residui passivi perenti	-	-	-	-	-	-	-	-
Servizi e affari generali per le amministrazioni di competenza (32.3)	-	-	-	-	21	109	-	129
Spese di personale per il programma	-	-	-	-	-	-	-	-
Gestione del personale	-	-	-	-	-	82	-	82
Gestione comune dei beni e servizi	-	-	-	-	21	27	-	48

TABELLA N. 20.1 RESIDUI PASSIVI DI STANZIAMENTO AL 31 DICEMBRE 2022 PER ESERCIZI DI PROVENIENZA

(MIGLIAIA DI EURO)

AMMINISTRAZIONE/MISSIONE/ PROGRAMMA/AZIONE	E S E R C I Z I D I P R O V E N I E N Z A						TOTALE
	2017 E PRECEDENTI	2018	2019	2020	2021	2022	
MINISTERO DELLA GIUSTIZIA	-	-	-	-	88.324	90.662	178.986
Giustizia (6)	-	-	-	-	88.032	90.499	178.531
Amministrazione penitenziaria (6.1)	-	-	-	-	49.594	51.096	100.691
Spese di personale per il programma (personale amministrativo e magistrati)	-	-	-	-	-	-	-
Spese di personale per il programma (polizia penitenziaria)	-	-	-	-	-	-	-
Servizi tecnici e logistici connessi alla custodia delle persone detenute	-	-	-	-	2.218	2.152	4.370
Accoglienza, trattamento penitenziario e politiche di reinserimento delle persone sottoposte a misure giudiziarie	-	-	-	-	3.845	2.519	6.364
Realizzazione di nuove infrastrutture, potenziamento e ristrutturazione nell'ambito dell'edilizia carceraria	-	-	-	-	43.494	46.398	89.892
Supporto per l'erogazione dei servizi penitenziari	-	-	-	-	37	28	65
Gestione e assistenza del personale del programma Amministrazione penitenziaria	-	-	-	-	-	-	-
Giustizia civile e penale (6.2)	-	-	-	-	37.322	36.965	74.288
Spese di personale per il programma (personale civile)	-	-	-	-	-	-	-
Spese di personale per il programma (magistrati)	-	-	-	-	-	-	-
Attività di verbalizzazione atti processuali e videoconferenza nell'ambito dei procedimenti giudiziari	-	-	-	-	-	-	-
Funzionamento della Scuola Superiore della Magistratura	-	-	-	-	-	-	-
Sviluppo degli strumenti di innovazione tecnologica in materia informatica e telematica per l'erogazione dei servizi di giustizia	-	-	-	-	0	19.128	19.128

TABELLA N. 20.1 RESIDUI PASSIVI DI STANZIAMENTO AL 31 DICEMBRE 2022 PER ESERCIZI DI PROVENIENZA

(MIGLIAIA DI EURO)

AMMINISTRAZIONE/MISSIONE/ PROGRAMMA/AZIONE	E S E R C I Z I D I P R O V E N I E N Z A						TOTALE
	2017 E PRECEDENTI	2018	2019	2020	2021	2022	
Funzionamento uffici giudiziari	-	-	-	-	37.322	17.838	55.160
Efficientamento del sistema giudiziario	-	-	-	-	-	-	-
Giustizia minorile e di comunità' (6.3)	-	-	-	-	1.115	2.438	3.553
Spese di personale per il programma (personale amministrativo e magistrati)	-	-	-	-	-	-	-
Spese di personale per il programma (polizia penitenziaria)	-	-	-	-	-	-	-
Trattamento, interventi e politiche di reinserimento delle persone sottoposte a misure giudiziarie, attuazione provvedimenti autorità giudiziaria	-	-	-	-	-	455	455
Realizzazione di nuove infrastrutture, potenziamento e ristrutturazione per la giustizia minorile e di comunità	-	-	-	-	1.115	1.983	3.098
Supporto per l'erogazione dei servizi per la giustizia minorile e di comunità	-	-	-	-	-	-	-
Cooperazione internazionale in materia civile minorile	-	-	-	-	-	-	-
Gestione del personale per il programma Giustizia minorile e di comunità	-	-	-	-	-	-	-
Servizi di gestione amministrativa per l'attività giudiziaria (6.6)	-	-	-	-	-	-	-
Spese di personale per il programma (personale civile)	-	-	-	-	-	-	-
Spese di personale per il programma (magistrati)	-	-	-	-	-	-	-
Magistratura onoraria	-	-	-	-	-	-	-
Supporto allo svolgimento dei procedimenti giudiziari attraverso le spese di giustizia	-	-	-	-	-	-	-
Supporto allo svolgimento dei procedimenti giudiziari attraverso intercettazioni	-	-	-	-	-	-	-

TABELLA N. 20.1 RESIDUI PASSIVI DI STANZIAMENTO AL 31 DICEMBRE 2022 PER ESERCIZI DI PROVENIENZA

(MIGLIAIA DI EURO)

AMMINISTRAZIONE/MISSIONE/ PROGRAMMA/AZIONE	E S E R C I Z I D I P R O V E N I E N Z A						TOTALE
	2017 E PRECEDENTI	2018	2019	2020	2021	2022	
Equa riparazione in caso di violazione del termine ragionevole del processo	-	-	-	-	-	-	-
Supporto all'erogazione dei servizi di giustizia	-	-	-	-	-	-	-
Cooperazione internazionale in materia civile e penale	-	-	-	-	-	-	-
Abilitazione alla professione forense e accesso alla professione notarile	-	-	-	-	-	-	-
Servizi istituzionali e generali delle amministrazioni pubbliche (32)	-	-	-	-	292	163	455
Indirizzo politico (32.2)	-	-	-	-	292	151	443
Ministro e Sottosegretari di Stato	-	-	-	-	-	-	-
Indirizzo politico-amministrativo	-	-	-	-	292	151	443
Valutazione e controllo strategico (OIV)	-	-	-	-	-	-	-
Fondi da ripartire alimentati dal riaccertamento dei residui passivi perenti	-	-	-	-	-	-	-
Servizi e affari generali per le amministrazioni di competenza (32.3)	-	-	-	-	-	12	12
Spese di personale per il programma	-	-	-	-	-	-	-
Gestione del personale	-	-	-	-	-	-	-
Gestione comune dei beni e servizi	-	-	-	-	-	12	12

TABELLA N. 20.1 RESIDUI PASSIVI DI STANZIAMENTO AL 31 DICEMBRE 2022 PER ESERCIZI DI PROVENIENZA

(MIGLIAIA DI EURO)

AMMINISTRAZIONE/MISSIONE/ PROGRAMMA/AZIONE	E S E R C I Z I D I P R O V E N I E N Z A						TOTALE
	2017 E PRECEDENTI	2018	2019	2020	2021	2022	
MINISTERO DEGLI AFFARI ESTERI E DELLA COOPERAZIONE INTERNAZIONALE	-	-	-	-	105.111	142.716	247.827
L'Italia in Europa e nel mondo (4)	-	-	-	-	18.958	74.276	93.234
Protocollo internazionale (4.1)	-	-	-	-	-	85	85
Spese di personale per il programma	-	-	-	-	-	84	84
Visite ufficiali, eventi internazionali e rapporti con il corpo diplomatico- consolare	-	-	-	-	-	1	1
Cooperazione allo sviluppo (4.2)	-	-	-	-	-	402	402
Spese di personale per il programma	-	-	-	-	-	401	401
Partecipazione italiana alla cooperazione allo sviluppo in ambito europeo e multilaterale	-	-	-	-	-	-	-
Attività di indirizzo, valutazione e controllo della cooperazione allo sviluppo	-	-	-	-	-	1	1
Attuazione delle politiche di cooperazione mediante l'Agenzia Italiana per la Cooperazione allo Sviluppo	-	-	-	-	-	-	-
Cooperazione economica e relazioni internazionali (4.4)	-	-	-	-	-	664	664
Spese di personale per il programma	-	-	-	-	-	654	654
Cooperazione politica ed economica con i paesi e le organizzazioni regionali dell'Asia, dell'America Latina e dell'Africa subsahariana	-	-	-	-	-	11	11
Cooperazione multilaterale in campo economico, commerciale e finanziario	-	-	-	-	-	-	-
Promozione della pace e sicurezza internazionale (4.6)	-	-	-	-	-	5.506	5.506

TABELLA N. 20.1 RESIDUI PASSIVI DI STANZIAMENTO AL 31 DICEMBRE 2022 PER ESERCIZI DI PROVENIENZA

(MIGLIAIA DI EURO)

AMMINISTRAZIONE/MISSIONE/ PROGRAMMA/AZIONE	E S E R C I Z I D I P R O V E N I E N Z A						TOTALE
	2017 E PRECEDENTI	2018	2019	2020	2021	2022	
Spese di personale per il programma	-	-	-	-	-	712	712
Rapporti politici internazionali e diritti umani	-	-	-	-	-	11	11
Sicurezza, disarmo e processi di stabilizzazione nelle aree di crisi	-	-	-	-	-	4.783	4.783
Integrazione europea (4.7)	-	-	-	-	-	1.457	1.457
Spese di personale per il programma	-	-	-	-	-	479	479
Politiche dell'Unione Europea	-	-	-	-	-	45	45
Accordi economici e politiche di sviluppo con i Paesi dell'Europa	-	-	-	-	-	932	932
Italiani nel mondo e politiche migratorie (4.8)	-	-	-	-	-	326	326
Spese di personale per il programma	-	-	-	-	-	317	317
Politiche e servizi per gli italiani nel mondo	-	-	-	-	-	-	-
Cooperazione migratoria	-	-	-	-	-	8	8
Presenza dello Stato all'estero tramite le strutture diplomatico-consolari (4.12)	-	-	-	-	18.958	51.798	70.755
Spese di personale per il programma	-	-	-	-	-	-	-
Funzionamento delle strutture diplomatico-consolari e attività istituzionali delle sedi all'estero	-	-	-	-	18.958	51.798	70.755
Rappresentanza all'estero e servizi ai cittadini e alle imprese (4.13)	-	-	-	-	-	11.987	11.987
Spese di personale per il programma all'estero	-	-	-	-	-	8.344	8.344
Risorse connesse all'impiego di personale all'estero	-	-	-	-	-	3.621	3.621
Programmazione, distribuzione ed avvicendamento del personale in Italia	-	-	-	-	-	21	21

TABELLA N. 20.1 RESIDUI PASSIVI DI STANZIAMENTO AL 31 DICEMBRE 2022 PER ESERCIZI DI PROVENIENZA

(MIGLIAIA DI EURO)

AMMINISTRAZIONE/MISSIONE/ PROGRAMMA/AZIONE	E S E R C I Z I D I P R O V E N I E N Z A						TOTALE
	2017 E PRECEDENTI	2018	2019	2020	2021	2022	
e all'estero, servizi ed aggiornamento professionale	-	-	-	-	-	705	705
Coordinamento dell'Amministrazione in ambito internazionale (4.14)	-	-	-	-	-	440	440
Spese di personale per il programma	-	-	-	-	-	15	15
Programmazione e coordinamento dell'Amministrazione	-	-	-	-	-	250	250
Tutela dei connazionali nelle crisi internazionali	-	-	-	-	-	-	-
Attività di controllo e prevenzione dell'autorità nazionale - UAMA	-	-	-	-	-	-	-
Sicurezza delle strutture in Italia e all'estero e controlli ispettivi. (4.17)	-	-	-	-	-	881	881
Spese di personale per il programma	-	-	-	-	-	83	83
Sicurezza e controlli delle strutture dell'Amministrazione	-	-	-	-	-	798	798
Diplomazia pubblica e culturale (4.18)	-	-	-	-	-	467	467
Spese di personale per il programma	-	-	-	-	-	155	155
Promozione e diffusione della lingua e della cultura italiana all'estero	-	-	-	-	-	122	122
Risorse da destinare al personale in servizio presso le istituzioni scolastiche all'estero	-	-	-	-	-	-	-
Attività di pianificazione delle politiche	-	-	-	-	-	190	190
Comunicazione istituzionale e rapporti con i media	-	-	-	-	-	-	-
Commercio internazionale ed internazionalizzazione del sistema produttivo (16)	-	-	-	-	48.608	12.959	61.566
Sostegno all'internazionalizzazione delle imprese e promozione del made in Italy	-	-	-	-	48.608	12.959	61.566

TABELLA N. 20.1 RESIDUI PASSIVI DI STANZIAMENTO AL 31 DICEMBRE 2022 PER ESERCIZI DI PROVENIENZA

(MIGLIAIA DI EURO)

AMMINISTRAZIONE/MISSIONE/ PROGRAMMA/AZIONE	E S E R C I Z I D I P R O V E N I E N Z A						TOTALE
	2017 E PRECEDENTI	2018	2019	2020	2021	2022	
(16.5) Spese di personale per il programma	-	-	-	-	-	505	505
Agenzia per la promozione all'estero e l'internazionalizzazione delle imprese italiane	-	-	-	-	-	1.755	1.755
Internazionalizzazione del sistema produttivo e cooperazione scientifica e tecnologica in ambito internazionale	-	-	-	-	26	49	74
Piano straordinario del Made in Italy	-	-	-	-	48.582	10.650	59.232
Servizi istituzionali e generali delle amministrazioni pubbliche (32)	-	-	-	-	37.546	55.481	93.027
Indirizzo politico (32.2)	-	-	-	-	-	312	312
Ministro e Sottosegretari di Stato	-	-	-	-	-	-	-
Indirizzo politico-amministrativo	-	-	-	-	-	312	312
Valutazione e controllo strategico (OIV)	-	-	-	-	-	-	-
Fondi da ripartire alimentati dal riaccertamento dei residui passivi perenti	-	-	-	-	-	-	-
Servizi e affari generali per le amministrazioni di competenza (32.3)	-	-	-	-	37.546	55.169	92.715
Spese di personale per il programma	-	-	-	-	-	4	4
Gestione del personale	-	-	-	-	-	502	502
Gestione comune dei beni e servizi, ivi inclusi i sistemi informativi	-	-	-	-	37.546	54.664	92.210

TABELLA N. 20.1 RESIDUI PASSIVI DI STANZIAMENTO AL 31 DICEMBRE 2022 PER ESERCIZI DI PROVENIENZA

(MIGLIAIA DI EURO)

AMMINISTRAZIONE/MISSIONE/ PROGRAMMA/AZIONE	E S E R C I Z I D I P R O V E N I E N Z A						TOTALE
	2017 E PRECEDENTI	2018	2019	2020	2021	2022	
MINISTERO DELL' ISTRUZIONE	-	-	-	13.100	150.246	791.824	955.169
Istruzione scolastica (22)	-	-	-	13.100	122.218	782.538	917.855
Programmazione e coordinamento dell'istruzione (22.1)	-	-	-	13.100	2.000	571.831	586.931
Spese di personale per il programma	-	-	-	-	-	-	-
Interventi per la sicurezza nelle scuole statali e per l'edilizia scolastica	-	-	-	-	-	-	-
Supporto alla programmazione e al coordinamento dell'istruzione scolastica	-	-	-	13.100	2.000	571.831	586.931
Sviluppo del sistema istruzione scolastica, diritto allo studio ed edilizia scolastica (22.8)	-	-	-	-	120.212	192.882	313.094
Spese di personale per il programma	-	-	-	-	-	-	-
Promozione e sostegno a iniziative di educazione, inclusa la tutela delle minoranze linguistiche	-	-	-	-	23	23	45
Lotta alla dispersione scolastica, orientamento e prevenzione del disagio giovanile	-	-	-	-	-	-	-
Valorizzazione e promozione delle eccellenze	-	-	-	-	-	-	-
Sostegno alle famiglie per il diritto allo studio	-	-	-	-	-	-	-
Cooperazione in materia culturale	-	-	-	-	-	-	-
Interventi per la sicurezza nelle scuole statali e per l'edilizia scolastica	-	-	-	-	120.161	189.820	309.981
Supporto all'innovazione e valutazione dell'istruzione scolastica	-	-	-	-	29	3.039	3.069
Istituzioni scolastiche non statali	-	-	-	-	-	-	-

TABELLA N. 20.1 RESIDUI PASSIVI DI STANZIAMENTO AL 31 DICEMBRE 2022 PER ESERCIZI DI PROVENIENZA

(MIGLIAIA DI EURO)

AMMINISTRAZIONE/MISSIONE/ PROGRAMMA/AZIONE	E S E R C I Z I D I P R O V E N I E N Z A						TOTALE
	2017 E PRECEDENTI	2018	2019	2020	2021	2022	
(22.9) Trasferimenti e contributi per le scuole non statali Istruzione terziaria non universitaria e formazione professionale (22.15) Spese di personale per il programma Contributi agli Istituti Tecnici Superiori e ai percorsi Istruzione e Formazione Tecnica Superiore Realizzazione degli indirizzi e delle politiche in ambito territoriale in materia di istruzione (22.16) Spese di personale per il programma Organizzazione dei servizi sul territorio, coordinamento e vigilanza sulle attività degli istituti scolastici statali Istruzione del primo ciclo (22.17) Spese di personale per il programma (docenti) Spese di personale per il programma (dirigenti scolastici e personale ATA) Interventi di integrazione scolastica degli studenti con bisogni educativi speciali incluse le spese del personale (docenti di sostegno) Funzionamento degli istituti scolastici statali del primo ciclo Continuità del servizio scolastico Miglioramento dell'offerta formativa Istruzione del secondo ciclo (22.18) Spese di personale per il programma	-	-	-	-	-	-	-
	-	-	-	-	-	-	-
	-	-	-	-	-	-	-
	-	-	-	-	-	-	-
	-	-	-	-	-	-	-
	-	-	-	-	5	35	40
	-	-	-	-	-	-	-
	-	-	-	-	5	35	40
	-	-	-	-	-	17.790	17.790
	-	-	-	-	-	-	-
	-	-	-	-	-	17.790	17.790
	-	-	-	-	-	-	-
	-	-	-	-	-	-	-
	-	-	-	-	-	-	-
	-	-	-	-	-	-	-
	-	-	-	-	-	-	-

TABELLA N. 20.1 RESIDUI PASSIVI DI STANZIAMENTO AL 31 DICEMBRE 2022 PER ESERCIZI DI PROVENIENZA

(MIGLIAIA DI EURO)

AMMINISTRAZIONE/MISSIONE/ PROGRAMMA/AZIONE	E S E R C I Z I D I P R O V E N I E N Z A						TOTALE
	2017 E PRECEDENTI	2018	2019	2020	2021	2022	
(docenti)	-	-	-	-	-	-	-
Spese di personale per il programma (dirigenti scolastici e personale ATA)	-	-	-	-	-	-	-
Interventi di integrazione scolastica degli studenti con bisogni educativi speciali incluse le spese del personale (docenti di sostegno)	-	-	-	-	-	-	-
Funzionamento degli istituti scolastici statali del secondo ciclo	-	-	-	-	-	-	-
Continuità del servizio scolastico	-	-	-	-	-	-	-
Miglioramento dell'offerta formativa	-	-	-	-	-	-	-
Reclutamento e aggiornamento dei dirigenti scolastici e del personale scolastico per l'istruzione (22.19)	-	-	-	-	-	-	-
Spese di personale per il programma	-	-	-	-	-	-	-
Reclutamento e aggiornamento dei dirigenti scolastici e del personale scolastico per l'istruzione del primo ciclo	-	-	-	-	-	-	-
Reclutamento e aggiornamento dei dirigenti scolastici e del personale scolastico per l'istruzione del secondo ciclo	-	-	-	-	-	-	-
Formazione iniziale, tirocinio e inserimento	-	-	-	-	-	-	-
Servizi istituzionali e generali delle amministrazioni pubbliche (32)	-	-	-	-	28.028	9.286	37.314
Indirizzo politico (32.2)	-	-	-	-	27	30	57
Ministro e Sottosegretari di Stato	-	-	-	-	-	-	-
Indirizzo politico-amministrativo	-	-	-	-	27	30	57
Valutazione e controllo strategico (OIV)	-	-	-	-	-	-	-

TABELLA N. 20.1	RESIDUI PASSIVI DI STANZIAMENTO AL 31 DICEMBRE 2022 PER ESERCIZI DI PROVENIENZA
-----------------	---------------------------------------------------------------------------------

(MIGLIAIA DI EURO)

AMMINISTRAZIONE/MISSIONE/ PROGRAMMA/AZIONE	E S E R C I Z I D I P R O V E N I E N Z A						TOTALE
	2017 E PRECEDENTI	2018	2019	2020	2021	2022	
Servizi e affari generali per le amministrazioni di competenza (32.3)	-	-	-	-	28.001	9.256	37.257
Spese di personale per il programma	-	-	-	-	-	-	-
Gestione del personale	-	-	-	-	27.967	8.981	36.948
Gestione comune dei beni e servizi	-	-	-	-	34	275	308

TABELLA N. 20.1 RESIDUI PASSIVI DI STANZIAMENTO AL 31 DICEMBRE 2022 PER ESERCIZI DI PROVENIENZA

(MIGLIAIA DI EURO)

AMMINISTRAZIONE/MISSIONE/ PROGRAMMA/AZIONE	E S E R C I Z I D I P R O V E N I E N Z A						TOTALE
	2017 E PRECEDENTI	2018	2019	2020	2021	2022	
MINISTERO DELL'INTERNO	-	-	-	-	262.586	652.338	914.924
Amministrazione generale e supporto alla rappresentanza generale di Governo e dello Stato sul territorio (2)	-	-	-	-	982	3.328	4.310
Attuazione delle funzioni del Ministero dell'Interno sul territorio tramite le strutture centrali e le Prefetture - Uffici Territoriali del Governo (2.2)	-	-	-	-	982	3.328	4.310
Spese di personale per il programma	-	-	-	-	-	-	-
Gestione e assistenza del personale degli Uffici Territoriali del Governo	-	-	-	-	-	-	-
Contributo all'Agenzia dei beni confiscati	-	-	-	-	-	20	20
Spese per la custodia dei veicoli sequestrati ed esercizio delle funzioni sanzionatorie amministrative nelle materie dematerializzate	-	-	-	-	2	29	31
Gestione dei servizi logistici, amministrativi e del personale delle Prefetture per: ordine pubblico, sicurezza, cittadinanza e immigrazione e coordinamento con le autonomie territoriali	-	-	-	-	965	3.264	4.229
Interventi per il Fondo delle vittime dell'usura e della mafia	-	-	-	-	15	15	30
Relazioni finanziarie con le autonomie territoriali (3)	-	-	-	-	3.942	112.426	116.368
Gestione dell'albo dei segretari comunali e provinciali (3.8)	-	-	-	-	39	986	1.025
Spese di personale per il programma	-	-	-	-	-	986	986
Gestione e assistenza del personale dell'Albo dei segretari comunali	-	-	-	-	-	-	-
Albo segretari comunali	-	-	-	-	28	-	28

TABELLA N. 20.1 RESIDUI PASSIVI DI STANZIAMENTO AL 31 DICEMBRE 2022 PER ESERCIZI DI PROVENIENZA

(MIGLIAIA DI EURO)

AMMINISTRAZIONE/MISSIONE/ PROGRAMMA/AZIONE	E S E R C I Z I D I P R O V E N I E N Z A						TOTALE
	2017 E PRECEDENTI	2018	2019	2020	2021	2022	
Formazione specialistica dei dirigenti delle amministrazioni locali	-	-	-	-	10	-	10
Interventi e cooperazione istituzionale nei confronti delle autonomie locali (3.9)	-	-	-	-	3.694	34.987	38.681
Spese di personale per il programma	-	-	-	-	-	-	-
Servizi anagrafici, stato civile e formazione	-	-	-	-	1.062	8	1.070
Servizi elettorali	-	-	-	-	2.547	2.119	4.666
Supporto alle Amministrazioni sul territorio	-	-	-	-	70	28	98
Gestione, assistenza e formazione della categoria dei segretari generali delle comunità montane e dei consorzi dei Comuni	-	-	-	-	-	-	-
Gestione della carta d'identità elettronica	-	-	-	-	16	32.831	32.847
Elaborazione, quantificazione e assegnazione delle risorse finanziarie da attribuire agli enti locali (3.10)	-	-	-	-	209	76.453	76.662
Spese di personale per il programma	-	-	-	-	-	-	-
Ripartizione risorse agli Enti Locali da devoluzione fiscalità	-	-	-	-	-	-	-
Attribuzione risorse agli Enti Locali a compensazione di minori entrate da fiscalità	-	-	-	-	-	18.000	18.000
Attribuzione contributi specifici in favore di determinati Enti Locali	-	-	-	-	0	850	850
Ammortamento mutui per interventi specifici a favore degli Enti Locali	-	-	-	-	-	-	-
Contributi a rimborso maggiori spese degli Enti Locali per contenimento tariffe servizi pubblici	-	-	-	-	-	-	-
Anticipazioni per risanamento Enti	-	-	-	-	-	-	-

TABELLA N. 20.1 RESIDUI PASSIVI DI STANZIAMENTO AL 31 DICEMBRE 2022 PER ESERCIZI DI PROVENIENZA

(MIGLIAIA DI EURO)

AMMINISTRAZIONE/MISSIONE/ PROGRAMMA/AZIONE	E S E R C I Z I D I P R O V E N I E N Z A						TOTALE
	2017 E PRECEDENTI	2018	2019	2020	2021	2022	
Locali e contributi in conto interessi per operazioni di indebitamento	-	-	-	-	-	-	-
Trasferimenti ai Comuni per il contrasto all'evasione fiscale e contributiva	-	-	-	-	-	-	-
Supporto all'attività di elaborazione e assegnazione dei trasferimenti erariali	-	-	-	-	209	100	309
Federalismo amministrativo	-	-	-	-	-	-	-
Concorso dello Stato al finanziamento dei bilanci degli Enti Locali	-	-	-	-	-	57.503	57.503
Contributi a Province e città metropolitane per interventi relativi alla viabilità e all'edilizia scolastica	-	-	-	-	-	-	-
Ordine pubblico e sicurezza (7)	-	-	-	-	162.206	291.121	453.327
Contrasto al crimine, tutela dell'ordine e della sicurezza pubblica (7.8)	-	-	-	-	100.426	174.874	275.300
Spese di personale per il programma (personale civile)	-	-	-	-	-	-	-
Spese di personale per il programma (Polizia di Stato)	-	-	-	-	-	1.281	1.281
Gestione e assistenza del personale della Polizia di Stato	-	-	-	-	-	18	18
Formazione ed addestramento della Polizia di Stato	-	-	-	-	831	1.261	2.092
Potenziamento e ammodernamento della Polizia di Stato	-	-	-	-	92.865	154.011	246.876
Servizi di prevenzione, controllo del territorio e sicurezza stradale	-	-	-	-	1.300	11.011	12.311
Contrasto all'immigrazione clandestina e sicurezza delle frontiere e delle principali stazioni ferroviarie	-	-	-	-	5.430	7.121	12.551
Servizi speciali di pubblica sicurezza	-	-	-	-	-	171	171

TABELLA N. 20.1 RESIDUI PASSIVI DI STANZIAMENTO AL 31 DICEMBRE 2022 PER ESERCIZI DI PROVENIENZA

(MIGLIAIA DI EURO)

AMMINISTRAZIONE/MISSIONE/ PROGRAMMA/AZIONE	E S E R C I Z I D I P R O V E N I E N Z A						TOTALE
	2017 E PRECEDENTI	2018	2019	2020	2021	2022	
Servizio permanente dell'Arma dei Carabinieri per la tutela dell'ordine e la sicurezza pubblica (7.9)	-	-	-	-	2.449	1.323	3.772
Risorse da assegnare per competenze accessorie destinate all'Arma dei Carabinieri	-	-	-	-	-	-	-
Partecipazione dell'Arma dei Carabinieri all'attività di prevenzione e contrasto al crimine	-	-	-	-	2.407	1.068	3.476
Partecipazione dell'Arma dei Carabinieri all'attività di ordine pubblico e pubblico soccorso	-	-	-	-	42	254	296
Pianificazione e coordinamento Forze di polizia (7.10)	-	-	-	-	59.331	114.924	174.255
Risorse da assegnare per competenze accessorie destinate alle Forze di Polizia	-	-	-	-	-	-	-
Formazione ed addestramento delle Forze di Polizia	-	-	-	-	-	12	12
Potenziamento e ammodernamento delle Forze di Polizia	-	-	-	-	58.331	113.867	172.198
Partecipazione delle Forze di Polizia all'attività di contrasto al crimine	-	-	-	-	-	45	45
Partecipazione delle Forze di Polizia all'attività di ordine pubblico e pubblico soccorso	-	-	-	-	-	-	-
Spese di carattere riservato per: l'attuazione dei programmi di protezione, lotta alla criminalità organizzata, traffico illecito di stupefacenti	-	-	-	-	1.000	1.000	2.000
Speciali elargizioni in favore delle vittime del dovere e delle loro famiglie	-	-	-	-	-	-	-
Ammortamento mutui per potenziamento e ammodernamento delle Forze di Polizia	-	-	-	-	-	-	-

TABELLA N. 20.1 RESIDUI PASSIVI DI STANZIAMENTO AL 31 DICEMBRE 2022 PER ESERCIZI DI PROVENIENZA

(MIGLIAIA DI EURO)

AMMINISTRAZIONE/MISSIONE/ PROGRAMMA/AZIONE	E S E R C I Z I D I P R O V E N I E N Z A						TOTALE
	2017 E PRECEDENTI	2018	2019	2020	2021	2022	
Soccorso civile (8)	-	-	-	-	56.062	184.941	241.003
Gestione del sistema nazionale di difesa civile (8.2)	-	-	-	-	4.212	1.993	6.204
Spese di personale per il programma	-	-	-	-	-	-	-
Attività di difesa civile	-	-	-	-	734	79	813
Assistenza alle popolazioni in occasione di pubbliche calamità	-	-	-	-	3.477	1.914	5.391
Prevenzione dal rischio e soccorso pubblico (8.3)	-	-	-	-	51.850	182.949	234.799
Spese di personale per il programma (personale civile)	-	-	-	-	-	-	-
Spese di personale per il programma (Corpo Nazionale dei Vigili del Fuoco)	-	-	-	-	-	4.582	4.582
Gestione e assistenza del personale dei Vigili del Fuoco	-	-	-	-	-	-	-
Gestione del soccorso pubblico	-	-	-	-	15	8.627	8.642
Servizi di prevenzione incendi e di vigilanza antincendio	-	-	-	-	-	78	78
Prevenzione e contrasto dei rischi non convenzionali e funzionamento della rete nazionale per il rilevamento della ricaduta radioattiva	-	-	-	-	12	1.815	1.827
Concorso della flotta aerea del Corpo Nazionale dei Vigili del Fuoco alla lotta attiva agli incendi boschivi	-	-	-	-	-	2.810	2.810
Formazione ed addestramento dei Vigili del Fuoco	-	-	-	-	5	5.081	5.086
Ammodernamento e potenziamento dei Vigili del Fuoco	-	-	-	-	51.819	159.957	211.775
Speciali elargizioni in favore delle vittime del dovere e delle famiglie dei Vigili del Fuoco	-	-	-	-	-	-	-

TABELLA N. 20.1 RESIDUI PASSIVI DI STANZIAMENTO AL 31 DICEMBRE 2022 PER ESERCIZI DI PROVENIENZA

(MIGLIAIA DI EURO)

AMMINISTRAZIONE/MISSIONE/ PROGRAMMA/AZIONE	E S E R C I Z I D I P R O V E N I E N Z A						TOTALE
	2017 E PRECEDENTI	2018	2019	2020	2021	2022	
Immigrazione, accoglienza e garanzia dei diritti (27)	-	-	-	-	30.684	29.731	60.415
Flussi migratori, interventi per lo sviluppo della coesione sociale, garanzia dei diritti, rapporti con le confessioni religiose (27.2)	-	-	-	-	30.684	29.731	60.415
Spese di personale per il programma	-	-	-	-	-	-	-
Interventi a favore degli stranieri anche richiedenti asilo e profughi	-	-	-	-	28.915	29.087	58.002
Interventi di protezione sociale	-	-	-	-	1.745	623	2.368
Rapporti con le confessioni religiose ed amministrazione del patrimonio del FEC	-	-	-	-	24	21	45
Speciali elargizioni in favore delle vittime del terrorismo e della criminalità organizzata e delle loro famiglie	-	-	-	-	-	-	-
Servizi istituzionali e generali delle amministrazioni pubbliche (32)	-	-	-	-	8.712	30.790	39.502
Indirizzo politico (32.2)	-	-	-	-	125	218	343
Ministro e Sottosegretari di Stato	-	-	-	-	-	-	-
Indirizzo politico-amministrativo	-	-	-	-	125	218	343
Valutazione e controllo strategico (OIV)	-	-	-	-	-	-	-
Fondi da ripartire alimentati dal riaccertamento dei residui passivi perenti	-	-	-	-	-	-	-
Servizi e affari generali per le amministrazioni di competenza (32.3)	-	-	-	-	8.586	30.572	39.158
Spese di personale per il programma	-	-	-	-	-	-	-
Gestione del personale	-	-	-	-	1.200	23.866	25.066

TABELLA N. 20.1 RESIDUI PASSIVI DI STANZIAMENTO AL 31 DICEMBRE 2022 PER ESERCIZI DI PROVENIENZA

(MIGLIAIA DI EURO)

AMMINISTRAZIONE/MISSIONE/ PROGRAMMA/AZIONE	E S E R C I Z I D I P R O V E N I E N Z A						TOTALE
	2017 E PRECEDENTI	2018	2019	2020	2021	2022	
Gestione comune dei beni e servizi	-	-	-	-	7.386	6.706	14.092

TABELLA N. 20.1 RESIDUI PASSIVI DI STANZIAMENTO AL 31 DICEMBRE 2022 PER ESERCIZI DI PROVENIENZA

(MIGLIAIA DI EURO)

AMMINISTRAZIONE/MISSIONE/ PROGRAMMA/AZIONE	E S E R C I Z I D I P R O V E N I E N Z A						TOTALE
	2017 E PRECEDENTI	2018	2019	2020	2021	2022	
MINISTERO DELLA TRANSIZIONE ECOLOGICA	-	-	-	-	239.101	839.568	1.078.669
Energia e diversificazione delle fonti energetiche (10)	-	-	-	-	96.865	452.993	549.858
Promozione dell'efficienza energetica, delle energie rinnovabili e regolamentazione del mercato energetico (10.7)	-	-	-	-	53.514	375.554	429.067
Spese di personale per il programma	-	-	-	-	-	-	-
Iniziative per la decarbonizzazione, regolamentazione delle modalità di incentivazione dell'efficienza energetica e delle fonti rinnovabili	-	-	-	-	6.862	324.439	331.302
Regolamentazione e sviluppo della concorrenza sui mercati energetici; promozione dello sviluppo economico nelle regioni interessate dalle estrazioni di idrocarburi e sostenibilità di tali attività	-	-	-	-	-	-	-
Interventi per la mobilità sostenibile e per l'efficientamento e il risparmio energetico	-	-	-	-	35.651	45.108	80.759
Interventi per il contrasto ai cambiamenti climatici	-	-	-	-	11.000	6.007	17.007
Innovazione, reti energetiche, sicurezza in ambito energetico e di georisorse (10.8)	-	-	-	-	43.351	77.439	120.791
Spese di personale per il programma	-	-	-	-	-	-	-
Sviluppo infrastrutture e sicurezza dei sistemi elettrico, gas, e petrolio; controllo delle attività su georisorse e materie prime strategiche	-	-	-	-	28	28	56
Ricerca sulle tecnologie sostenibili in ambito energetico e ambientale	-	-	-	-	43.323	77.411	120.734
Sviluppo sostenibile e tutela del territorio e dell'ambiente (18)	-	-	-	-	140.028	365.154	505.182

TABELLA N. 20.1 RESIDUI PASSIVI DI STANZIAMENTO AL 31 DICEMBRE 2022 PER ESERCIZI DI PROVENIENZA

(MIGLIAIA DI EURO)

AMMINISTRAZIONE/MISSIONE/ PROGRAMMA/AZIONE	E S E R C I Z I D I P R O V E N I E N Z A						TOTALE
	2017 E PRECEDENTI	2018	2019	2020	2021	2022	
Vigilanza, prevenzione e repressione in ambito ambientale (18.8)	-	-	-	-	-	-	-
Spese di personale per il programma (Comando dei Carabinieri)	-	-	-	-	-	-	-
Vigilanza del Comando Carabinieri Tutela dell'Ambiente	-	-	-	-	-	-	-
Tutela e gestione delle risorse idriche e del territorio e prevenzione del rischio idrogeologico (18.12)	-	-	-	-	63.076	257.922	320.997
Spese di personale per il programma	-	-	-	-	-	-	-
Interventi per l'uso efficiente delle risorse idriche, per la tutela qualitativa delle acque e per il servizio idrico integrato	-	-	-	-	61.086	67.269	128.356
Protezione e difesa del suolo, tutela dell'assetto idrogeologico	-	-	-	-	1.989	190.652	192.641
Finanziamenti per le Autorità di bacino	-	-	-	-	-	-	-
Tutela, conservazione e valorizzazione della fauna e della flora, salvaguardia della biodiversità e dell'ecosistema marino (18.13)	-	-	-	-	382	33.013	33.395
Spese di personale per il programma	-	-	-	-	-	-	-
Tutela del mare e interventi operativi di prevenzione e contrasto agli inquinamenti da idrocarburi e sostanze assimilate	-	-	-	-	-	2	2
Tutela e valorizzazione della biodiversità e controllo del commercio di specie a rischio di estinzione - (CITES)	-	-	-	-	-	58	58
Tutela, valorizzazione e gestione delle aree naturali protette e dei patrimoni naturalistici	-	-	-	-	382	32.952	33.334
Controllo organismi geneticamente modificati (O.G.M.) e valutazione delle sostanze chimiche pericolose	-	-	-	-	-	1	1

TABELLA N. 20.1 RESIDUI PASSIVI DI STANZIAMENTO AL 31 DICEMBRE 2022 PER ESERCIZI DI PROVENIENZA

(MIGLIAIA DI EURO)

AMMINISTRAZIONE/MISSIONE/ PROGRAMMA/AZIONE	E S E R C I Z I D I P R O V E N I E N Z A						TOTALE
	2017 E PRECEDENTI	2018	2019	2020	2021	2022	
Finanziamento della ricerca nel settore ambientale	-	-	-	-	-	-	-
Promozione dell'economia circolare, e gestione dei rifiuti e interventi per lo sviluppo sostenibile (18.15)	-	-	-	-	43.675	30.259	73.933
Spese di personale per il programma	-	-	-	-	-	-	-
Interventi per la promozione dell'economia circolare e politiche di gestione dei rifiuti	-	-	-	-	38.947	23.852	62.799
Interventi a livello nazionale di promozione dello sviluppo sostenibile	-	-	-	-	4.727	6.407	11.134
Prevenzione e risanamento del danno ambientale e bonifiche (18.19)	-	-	-	-	12.352	18.644	30.996
Spese di personale per il programma	-	-	-	-	-	-	-
Accertamento e risarcimento in materia di danno ambientale	-	-	-	-	-	1	1
Interventi di risanamento ambientale e bonifiche	-	-	-	-	12.352	18.643	30.995
Attività internazionale e comunitaria per la transizione ecologica (18.20)	-	-	-	-	5	5.279	5.284
Spese di personale per il programma	-	-	-	-	-	-	-
Attuazione accordi e impegni internazionali e comunitari	-	-	-	-	-	1.106	1.106
Cooperazione internazionale	-	-	-	-	5	4.174	4.178
Valutazioni e autorizzazioni ambientali e interventi per la qualità dell'aria e prevenzione e riduzione dell'inquinamento (18.21)	-	-	-	-	20.539	20.037	40.576
Spese di personale per il programma	-	-	-	-	-	-	-
Verifiche di compatibilità ambientale e rilascio delle autorizzazioni	-	-	-	-	339	273	612
Prevenzione e riduzione dell'inquinamento acustico ed	-	-	-	-	200	355	555

TABELLA N. 20.1 RESIDUI PASSIVI DI STANZIAMENTO AL 31 DICEMBRE 2022 PER ESERCIZI DI PROVENIENZA

(MIGLIAIA DI EURO)

AMMINISTRAZIONE/MISSIONE/ PROGRAMMA/AZIONE	E S E R C I Z I D I P R O V E N I E N Z A						TOTALE
	2017 E PRECEDENTI	2018	2019	2020	2021	2022	
elettromagnetico	-	-	-	-	20.000	19.409	39.409
Prevenzione e riduzione dell'inquinamento atmosferico	-	-	-	-	2.208	21.421	23.629
Servizi istituzionali e generali delle amministrazioni pubbliche (32)	-	-	-	-	500	8.711	8.711
Indirizzo politico (32.2)	-	-	-	-	-	-	-
Ministro e Sottosegretari di Stato	-	-	-	-	-	-	-
Indirizzo politico-amministrativo	-	-	-	-	-	11	11
Valutazione e controllo strategico (OIV)	-	-	-	-	-	-	-
Fondi da ripartire alimentati dal riaccertamento dei residui passivi perenti	-	-	-	-	500	8.200	8.700
Servizi e affari generali per le amministrazioni di competenza (32.3)	-	-	-	-	1.708	13.210	14.918
Spese di personale per il programma	-	-	-	-	-	-	-
Gestione del personale	-	-	-	-	-	-	-
Gestione comune dei beni e servizi	-	-	-	-	1.646	745	2.391
Digitalizzazione, sistemi informativi e comunicazione istituzionale	-	-	-	-	62	12.465	12.527

TABELLA N. 20.1 RESIDUI PASSIVI DI STANZIAMENTO AL 31 DICEMBRE 2022 PER ESERCIZI DI PROVENIENZA

(MIGLIAIA DI EURO)

AMMINISTRAZIONE/MISSIONE/ PROGRAMMA/AZIONE	E S E R C I Z I D I P R O V E N I E N Z A						TOTALE
	2017 E PRECEDENTI	2018	2019	2020	2021	2022	
MINISTERO DELLE INFRASTRUTTURE E DELLA MOBILITA' SOSTENIBILI	-	-	0	-	1.353.409	5.624.606	6.978.016
Ordine pubblico e sicurezza (7)	-	-	-	-	8.462	52.798	61.260
Sicurezza e controllo nei mari, nei porti e sulle coste (7.7)	-	-	-	-	8.462	52.798	61.260
Spese di personale per il programma (personale militare)	-	-	-	-	-	-	-
Spese di personale per il programma (personale civile)	-	-	-	-	-	-	-
Gestione ed assistenza del personale del Corpo delle Capitanerie di porto	-	-	-	-	53	124	177
Trattamenti provvisori di pensione	-	-	-	-	-	-	-
Controllo e vigilanza a tutela delle coste, del mare e delle sue risorse	-	-	-	-	1.522	4.180	5.703
Salvaguardia della vita umana in mare	-	-	-	-	179	560	740
Sicurezza e controllo della navigazione	-	-	-	-	84	88	172
Potenziamento relativo alla componente aeronavale e dei sistemi di telecomunicazione del Corpo delle Capitanerie di porto	-	-	-	-	6.624	47.846	54.470
Diritto alla mobilita' e sviluppo dei sistemi di trasporto (13)	-	-	-	-	411.652	1.778.865	2.190.517
Sviluppo e sicurezza della mobilita' stradale (13.1)	-	-	-	-	13.889	18.456	32.345
Spese di personale per il programma	-	-	-	-	-	-	-
Regolamentazione della circolazione stradale e servizi di motorizzazione	-	-	-	-	13.595	12.238	25.833
Interventi per la sicurezza stradale	-	-	-	-	293	6.219	6.512
Autotrasporto ed intermodalita' (13.2)	-	-	-	-	103.711	165.786	269.496

TABELLA N. 20.1 RESIDUI PASSIVI DI STANZIAMENTO AL 31 DICEMBRE 2022 PER ESERCIZI DI PROVENIENZA

(MIGLIAIA DI EURO)

AMMINISTRAZIONE/MISSIONE/ PROGRAMMA/AZIONE	E S E R C I Z I D I P R O V E N I E N Z A						TOTALE
	2017 E PRECEDENTI	2018	2019	2020	2021	2022	
Spese di personale per il programma	-	-	-	-	-	-	-
Sistemi e servizi di trasporto intermodale	-	-	-	-	98.478	60.001	158.479
Interventi in materia di autotrasporto	-	-	-	-	5.233	105.785	111.017
Sviluppo e sicurezza del trasporto aereo (13.4)	-	-	-	-	11	46.825	46.836
Spese di personale per il programma	-	-	-	-	-	-	-
Sicurezza e vigilanza nel trasporto aereo	-	-	-	-	11	46.825	46.836
Sistemi ferroviari, sviluppo e sicurezza del trasporto ferroviario (13.5)	-	-	-	-	40.117	41.944	82.061
Spese di personale per il programma	-	-	-	-	-	-	-
Interventi sulle infrastrutture ferroviarie	-	-	-	-	40.112	41.940	82.053
Interventi per la sicurezza e la vigilanza ferroviaria e delle infrastrutture stradali e autostradali	-	-	-	-	4	4	8
Sviluppo e sicurezza della mobilità' locale (13.6)	-	-	-	-	148.132	1.225.050	1.373.182
Spese di personale per il programma	-	-	-	-	-	-	-
Concorso dello Stato al trasporto pubblico locale	-	-	-	-	78.992	1.084.379	1.163.371
Interventi a favore delle linee metropolitane	-	-	-	-	61.944	96.028	157.972
Interventi a favore di ferrovie in concessione ed in gestione governativa	-	-	-	-	7.196	44.643	51.839
Sviluppo e sicurezza della navigazione e del trasporto marittimo e per vie d'acqua interne (13.9)	-	-	-	-	105.793	280.803	386.596
Spese di personale per il programma	-	-	-	-	-	-	-

TABELLA N. 20.1 RESIDUI PASSIVI DI STANZIAMENTO AL 31 DICEMBRE 2022 PER ESERCIZI DI PROVENIENZA

(MIGLIAIA DI EURO)

AMMINISTRAZIONE/MISSIONE/ PROGRAMMA/AZIONE	E S E R C I Z I D I P R O V E N I E N Z A						TOTALE
	2017 E PRECEDENTI	2018	2019	2020	2021	2022	
Sviluppo e sicurezza della navigazione e del trasporto marittimo	-	-	-	-	25.524	24.736	50.259
Sviluppo e sicurezza della navigazione e del trasporto per le vie d'acqua interne	-	-	-	-	11.171	9.834	21.005
Infrastrutture portuali	-	-	-	-	68.468	245.603	314.071
Interventi per l'industria navalmecanica	-	-	-	-	631	631	1.261
Infrastrutture pubbliche e logistica (14)	-	-	0	-	930.324	3.762.542	4.692.866
Sistemi idrici, idraulici ed elettrici (14.5)	-	-	-	-	785	1.034	1.819
Spese di personale per il programma	-	-	-	-	-	-	-
Interventi nel settore idrico ed elettrico	-	-	-	-	-	-	-
Interventi in materia di dighe	-	-	-	-	785	1.034	1.819
Sicurezza, vigilanza e regolamentazione in materia di opere pubbliche e delle costruzioni (14.9)	-	-	-	-	18	35	54
Spese di personale per il programma	-	-	-	-	-	-	-
Supporto tecnico-scientifico, amministrativo e di certificazione in materia di opere pubbliche	-	-	-	-	18	35	54
Edilizia statale ed interventi speciali e per pubbliche calamità (14.10)	-	-	-	-	246.516	2.285.130	2.531.647
Spese di personale per il programma	-	-	-	-	-	-	-
Opere di preminente interesse nazionale	-	-	-	-	442	1.243.307	1.243.749
Interventi di edilizia pubblica e riqualificazione del territorio	-	-	-	-	187.141	990.129	1.177.270
Salvaguardia di Venezia e della sua laguna	-	-	-	-	7.680	11.663	19.343

TABELLA N. 20.1 RESIDUI PASSIVI DI STANZIAMENTO AL 31 DICEMBRE 2022 PER ESERCIZI DI PROVENIENZA

(MIGLIAIA DI EURO)

AMMINISTRAZIONE/MISSIONE/ PROGRAMMA/AZIONE	E S E R C I Z I D I P R O V E N I E N Z A						TOTALE
	2017 E PRECEDENTI	2018	2019	2020	2021	2022	
Accordi internazionali e grandi eventi	-	-	-	-	-	1	1
Interventi di ricostruzione a seguito di eventi calamitosi	-	-	-	-	28.974	21.654	50.628
Infrastrutture carcerarie	-	-	-	-	22.279	18.378	40.656
Realizzazione del sistema MOSE	-	-	-	-	-	-	-
Pianificazione strategica di settore e sistemi stradali e autostradali (14.11)	-	-	0	-	683.004	1.476.342	2.159.346
Spese di personale per il programma	-	-	-	-	-	-	-
Infrastrutture stradali e autostradali in gestione ANAS e relative intermodalità	-	-	-	-	398.603	801.779	1.200.382
Infrastrutture autostradali in concessione	-	-	-	-	39.795	255.361	295.156
Contributi per la realizzazione di opere viarie	-	-	-	-	96.151	394.035	490.186
Interventi per la realizzazione di itinerari turistici ciclo-pedonali	-	-	-	-	118.410	1.000	119.410
Sviluppo del territorio, progetti internazionali e infrastrutture per la mobilità sostenibile	-	-	0	-	30.045	24.167	54.212
Casa e assetto urbanistico (19)	-	-	-	-	2.566	10.145	12.711
Politiche abitative, urbane e territoriali (19.2)	-	-	-	-	2.566	10.145	12.711
Spese di personale per il programma	-	-	-	-	-	-	-
Edilizia residenziale sociale	-	-	-	-	2	7.579	7.581
Interventi e misure per la riduzione del disagio abitativo	-	-	-	-	2.564	2.566	5.130
Servizi istituzionali e generali delle amministrazioni pubbliche (32)	-	-	-	-	405	20.257	20.662

TABELLA N. 20.1 RESIDUI PASSIVI DI STANZIAMENTO AL 31 DICEMBRE 2022 PER ESERCIZI DI PROVENIENZA

(MIGLIAIA DI EURO)

AMMINISTRAZIONE/MISSIONE/ PROGRAMMA/AZIONE	E S E R C I Z I D I P R O V E N I E N Z A						TOTALE
	2017 E PRECEDENTI	2018	2019	2020	2021	2022	
Indirizzo politico (32.2)	-	-	-	-	63	93	157
Ministro e Sottosegretari di Stato	-	-	-	-	-	-	-
Indirizzo politico-amministrativo	-	-	-	-	63	93	157
Valutazione e controllo strategico (OIV)	-	-	-	-	-	-	-
Fondi da ripartire alimentati dal riaccertamento dei residui passivi perenti	-	-	-	-	-	-	-
Servizi e affari generali per le amministrazioni di competenza (32.3)	-	-	-	-	342	20.164	20.505
Spese di personale per il programma	-	-	-	-	-	-	-
Gestione del personale	-	-	-	-	-	16.478	16.478
Gestione comune dei beni e servizi	-	-	-	-	342	3.686	4.027

TABELLA N. 20.1 RESIDUI PASSIVI DI STANZIAMENTO AL 31 DICEMBRE 2022 PER ESERCIZI DI PROVENIENZA

(MIGLIAIA DI EURO)

AMMINISTRAZIONE/MISSIONE/ PROGRAMMA/AZIONE	E S E R C I Z I D I P R O V E N I E N Z A						TOTALE
	2017 E PRECEDENTI	2018	2019	2020	2021	2022	
MINISTERO DELL'UNIVERSITA' E DELLA RICERCA	40.791	-	-	-	560.424	895.122	1.496.337
Ricerca e innovazione (17)	-	-	-	-	501.715	694.830	1.196.545
Ricerca scientifica e tecnologica di base e applicata (17.22)	-	-	-	-	501.715	694.830	1.196.545
Spese di personale per il programma	-	-	-	-	-	-	-
Interventi integrati di ricerca e sviluppo	-	-	-	-	25.323	27.323	52.646
Contributi alle attività di ricerca degli enti pubblici e privati	-	-	-	-	79.118	298.754	377.873
Interventi di sostegno alla ricerca pubblica	-	-	-	-	397.274	368.753	766.027
Istruzione universitaria e formazione post-universitaria (23)	40.791	-	-	-	58.091	199.281	298.163
Diritto allo studio e sviluppo della formazione superiore (23.1)	-	-	-	-	6	5	11
Spese di personale per il programma	-	-	-	-	-	-	-
Sostegno agli studenti tramite borse di studio e prestiti d'onore	-	-	-	-	1	1	2
Promozione di attività culturali, sportive e ricreative presso università e colleghi universitari	-	-	-	-	2	2	4
Realizzazione o ristrutturazione di alloggi per studenti universitari	-	-	-	-	2	2	4
Istituzioni dell'Alta Formazione Artistica, Musicale e Coreutica (23.2)	-	-	-	-	8.009	9.567	17.576
Spese di personale per il programma	-	-	-	-	-	-	-
Spese di personale per il programma (docenti)	-	-	-	-	-	-	-
Spese di personale per il programma (personale amministrativo)	-	-	-	-	-	-	-

TABELLA N. 20.1 RESIDUI PASSIVI DI STANZIAMENTO AL 31 DICEMBRE 2022 PER ESERCIZI DI PROVENIENZA

(MIGLIAIA DI EURO)

AMMINISTRAZIONE/MISSIONE/ PROGRAMMA/AZIONE	E S E R C I Z I D I P R O V E N I E N Z A						TOTALE
	2017 E PRECEDENTI	2018	2019	2020	2021	2022	
Supporto alla programmazione degli istituti di alta formazione artistica, musicale e coreutica	-	-	-	-	2	0	2
Interventi di edilizia e acquisizione di attrezzature per gli istituti di alta cultura	-	-	-	-	8.007	9.567	17.574
Continuità del servizio di istruzione e di formazione post-universitaria	-	-	-	-	-	-	-
Miglioramento dell'offerta universitaria e formativa	-	-	-	-	-	-	-
Sistema universitario e formazione post-universitaria (23.3)	40.791	-	-	-	48.020	161.955	250.766
Spese di personale per il programma	-	-	-	-	-	-	-
Finanziamento delle università statali	-	-	-	-	8	1	9
Contributi a favore delle università non statali	-	-	-	-	4	4	8
Interventi di edilizia universitaria	-	-	-	-	48.004	161.946	209.950
Supporto alla programmazione e valutazione del sistema universitario	-	-	-	-	4	4	8
Ammortamento mutui per edilizia universitaria	40.791	-	-	-	-	-	40.791
Coordinamento e supporto amministrativo per le politiche della formazione superiore e della ricerca (23.4)	-	-	-	-	-	778	778
Spese di personale per il programma	-	-	-	-	-	-	-
Supporto alla programmazione e coordinamento delle politiche della formazione superiore e della ricerca	-	-	-	-	-	778	778
Formazione superiore e ricerca in ambito internazionale (23.5)	-	-	-	-	2.057	26.976	29.032
Spese di personale per il programma	-	-	-	-	-	-	-
Coordinamento e sostegno della ricerca in ambito internazionale	-	-	-	-	53	26.972	27.025

TABELLA N. 20.1 RESIDUI PASSIVI DI STANZIAMENTO AL 31 DICEMBRE 2022 PER ESERCIZI DI PROVENIENZA

(MIGLIAIA DI EURO)

AMMINISTRAZIONE/MISSIONE/ PROGRAMMA/AZIONE	E S E R C I Z I D I P R O V E N I E N Z A						TOTALE
	2017 E PRECEDENTI	2018	2019	2020	2021	2022	
Partecipazione dell'Italia agli organismi internazionali correlati alla ricerca che discendono da obblighi governativi	-	-	-	-	2.000	-	2.000
Cooperazione e promozione di iniziative di collaborazione internazionale nel settore della formazione superiore	-	-	-	-	4	4	8
Servizi istituzionali e generali delle amministrazioni pubbliche (32)	-	-	-	-	618	1.011	1.629
Indirizzo politico (32.2)	-	-	-	-	4	39	43
Ministro e Sottosegretari di Stato	-	-	-	-	-	-	-
Indirizzo politico-amministrativo	-	-	-	-	4	39	43
Valutazione e controllo strategico (OIV)	-	-	-	-	-	-	-
Servizi e affari generali per le amministrazioni di competenza (32.3)	-	-	-	-	614	972	1.586
Spese di personale per il programma	-	-	-	-	-	-	-
Gestione del personale	-	-	-	-	605	766	1.370
Gestione comune dei beni e servizi	-	-	-	-	9	207	216

TABELLA N. 20.1 RESIDUI PASSIVI DI STANZIAMENTO AL 31 DICEMBRE 2022 PER ESERCIZI DI PROVENIENZA

(MIGLIAIA DI EURO)

AMMINISTRAZIONE/MISSIONE/ PROGRAMMA/AZIONE	E S E R C I Z I D I P R O V E N I E N Z A						TOTALE
	2017 E PRECEDENTI	2018	2019	2020	2021	2022	
MINISTERO DELLA DIFESA	-	-	-	-	38.727	427.123	465.850
Difesa e sicurezza del territorio (5)	-	-	-	-	37.644	423.642	461.286
Approntamento e impiego Carabinieri per la difesa e la sicurezza (5.1)	-	-	-	-	2	25.162	25.165
Spese di personale per il programma	-	-	-	-	-	247	247
Comando, pianificazione, coordinamento e controllo di vertice. Sostegno logistico e amministrativo	-	-	-	-	1	4.012	4.012
Approntamento ed impiego delle unità operative per l'espletamento dei compiti militari e di polizia	-	-	-	-	0	24	24
Formazione ed addestramento del personale	-	-	-	-	-	552	552
Ammodernamento/Rinnovamento dello Strumento Operativo	-	-	-	-	2	16.173	16.175
Gestione e assistenza del personale dell'Arma	-	-	-	-	-	-	-
Approntamento, impiego e ricondizionamento dei Comandi e Reparti dell'Arma dei Carabinieri per le missioni internazionali	-	-	-	-	-	4.154	4.154
Approntamento e impiego delle forze terrestri (5.2)	-	-	-	-	112	7.429	7.541
Spese di personale per il programma	-	-	-	-	-	2.848	2.848
Comando, pianificazione, coordinamento e controllo di vertice delle forze terrestri	-	-	-	-	0	170	170
Approntamento ed impiego delle unità operative per l'espletamento dei compiti militari delle forze terrestri	-	-	-	-	0	402	402
Formazione militare del personale delle forze terrestri	-	-	-	-	-	-	-

TABELLA N. 20.1 RESIDUI PASSIVI DI STANZIAMENTO AL 31 DICEMBRE 2022 PER ESERCIZI DI PROVENIENZA

(MIGLIAIA DI EURO)

AMMINISTRAZIONE/MISSIONE/ PROGRAMMA/AZIONE	E S E R C I Z I D I P R O V E N I E N Z A						TOTALE
	2017 E PRECEDENTI	2018	2019	2020	2021	2022	
Sostegno logistico e supporto territoriale delle forze terrestri	-	-	-	-	-	2.329	2.329
Approntamento, impiego e ricondizionamento dei Comandi e Reparti delle forze terrestri per le missioni internazionali	-	-	-	-	111	1.680	1.791
Gestione e assistenza per il personale delle forze terrestri	-	-	-	-	-	-	-
Approntamento e impiego delle forze marittime (5.3)	-	-	-	-	-	30.972	30.972
Spese di personale per il programma	-	-	-	-	-	28.711	28.711
Comando, pianificazione, coordinamento e controllo di vertice delle forze marittime	-	-	-	-	-	-	-
Approntamento ed impiego delle unità operative per l'espletamento dei compiti militari delle forze marittime	-	-	-	-	-	-	-
Formazione militare del personale delle forze marittime	-	-	-	-	-	-	-
Sostegno logistico e supporto territoriale delle forze marittime	-	-	-	-	-	2.113	2.113
Approntamento, impiego e ricondizionamento dei Comandi e Reparti delle forze marittime per le missioni internazionali	-	-	-	-	-	148	148
Gestione e assistenza del personale delle forze marittime	-	-	-	-	-	-	-
Approntamento e impiego delle forze aeree (5.4)	-	-	-	-	26	5.607	5.632
Spese di personale per il programma	-	-	-	-	-	3.052	3.052
Comando, pianificazione, coordinamento e controllo di vertice delle forze aeree	-	-	-	-	0	5	5
Approntamento ed impiego delle unità operative per l'espletamento dei compiti militari delle forze aeree	-	-	-	-	-	127	127

TABELLA N. 20.1 RESIDUI PASSIVI DI STANZIAMENTO AL 31 DICEMBRE 2022 PER ESERCIZI DI PROVENIENZA

(MIGLIAIA DI EURO)

AMMINISTRAZIONE/MISSIONE/ PROGRAMMA/AZIONE	E S E R C I Z I D I P R O V E N I E N Z A						TOTALE
	2017 E PRECEDENTI	2018	2019	2020	2021	2022	
Formazione militare del personale delle forze aeree	-	-	-	-	-	750	750
Sostegno logistico e supporto territoriale delle forze aeree	-	-	-	-	3	587	590
Trasporto aereo di Stato	-	-	-	-	-	-	-
Approntamento, impiego e ricondizionamento dei Comandi e Reparti delle forze aeree per le missioni internazionali	-	-	-	-	22	1.086	1.108
Gestione e assistenza per il personale delle forze aeree	-	-	-	-	-	-	-
Pianificazione generale delle Forze Armate e approvvigionamenti militari (5.6)	-	-	-	-	29.247	341.595	370.842
Spese di personale per il programma	-	-	-	-	-	-	-
Formazione, aggiornamento, specializzazione e qualificazione del personale dell'Area interforze tecnico-amministrativa e tecnico-industriale	-	-	-	-	4	-	4
Ammodernamento, rinnovamento e sostegno delle capacità dello Strumento Militare	-	-	-	-	27.032	338.854	365.886
Pianificazione generale, direzione e coordinamento di vertice - area tecnico/amministrativa e tecnico/industriale	-	-	-	-	336	1.379	1.715
Approvvigionamenti comuni e sostegno logistico e supporto territoriale delle Forze Armate e dell'area tecnico amministrativa e tecnico-industriale	-	-	-	-	1.875	255	2.130
Ricerca tecnologica nel settore della difesa	-	-	-	-	1	1.092	1.092
Gestione e assistenza del personale dell'Area interforze tecnico-amministrativa e tecnico-industriale	-	-	-	-	-	15	15
Approntamento e impiego dei Comandi e degli Enti interforze dell'Area	-	-	-	-	8.257	12.876	21.134

TABELLA N. 20.1 RESIDUI PASSIVI DI STANZIAMENTO AL 31 DICEMBRE 2022 PER ESERCIZI DI PROVENIENZA

(MIGLIAIA DI EURO)

AMMINISTRAZIONE/MISSIONE/ PROGRAMMA/AZIONE	E S E R C I Z I D I P R O V E N I E N Z A						TOTALE
	2017 E PRECEDENTI	2018	2019	2020	2021	2022	
tecnico/operativa (5.9)	-	-	-	-	-	-	-
Spese di personale per il programma	-	-	-	-	-	-	-
Comando, pianificazione, coordinamento e controllo di vertice interforze - area tecnico-operativa	-	-	-	-	1	14	15
Acquisizione e mantenimento delle qualifiche e della capacità operativa delle unità	-	-	-	-	54	246	299
Formazione militare del personale dei Comandi e degli Enti interforze dell'Area tecnico-operativa	-	-	-	-	-	1	1
Sostegno logistico e supporto territoriale dei Comandi e degli Enti interforze dell'Area tecnico-operativa	-	-	-	-	75	813	888
Gestione e assistenza del personale dei Comandi e degli Enti interforze dell'Area tecnico-operativa	-	-	-	-	-	-	-
Servizi generali e supporto alle missioni internazionali	-	-	-	-	8.128	11.802	19.930
Sviluppo sostenibile e tutela del territorio e dell'ambiente (18)	-	-	-	-	50	736	787
Approntamento e impiego Carabinieri per la tutela forestale, ambientale e agroalimentare (18.17)	-	-	-	-	50	736	787
Spese di personale per il programma	-	-	-	-	-	-	-
Gestione e assistenza del personale dei Carabinieri per la tutela forestale, ambientale e agroalimentare	-	-	-	-	-	1	1
Prevenzione e repressione dei reati agro-ambientali e sicurezza alimentare	-	-	-	-	0	65	65
Controllo del territorio per il contrasto ai reati in danno all'ambiente, alla fauna e alla flora	-	-	-	-	0	303	303
Protezione del territorio e contrasto all'aggressione degli ecosistemi agro-forestali	-	-	-	-	0	13	13

TABELLA N. 20.1 RESIDUI PASSIVI DI STANZIAMENTO AL 31 DICEMBRE 2022 PER ESERCIZI DI PROVENIENZA

(MIGLIAIA DI EURO)

AMMINISTRAZIONE/MISSIONE/ PROGRAMMA/AZIONE	E S E R C I Z I D I P R O V E N I E N Z A						TOTALE
	2017 E PRECEDENTI	2018	2019	2020	2021	2022	
Salvaguardia della biodiversità anche in attuazione di convenzioni internazionali, tutela e gestione delle aree naturali protette, educazione e monitoraggio ambientale	-	-	-	-	50	353	404
Servizi istituzionali e generali delle amministrazioni pubbliche (32)	-	-	-	-	1.033	2.746	3.778
Indirizzo politico (32.2)	-	-	-	-	2	7	8
Ministro e Sottosegretari di Stato	-	-	-	-	-	-	-
Indirizzo politico-amministrativo	-	-	-	-	2	7	8
Valutazione e controllo strategico (OIV)	-	-	-	-	-	-	-
Fondi da ripartire alimentati dal riaccertamento dei residui passivi perenti	-	-	-	-	-	-	-
Servizi e affari generali per le amministrazioni di competenza (32.3)	-	-	-	-	6	2.739	2.745
Spese di personale per il programma	-	-	-	-	-	-	-
Gestione del personale	-	-	-	-	-	2.628	2.628
Gestione comune dei beni e servizi	-	-	-	-	-	33	33
Cooperazione Internazionale	-	-	-	-	-	-	-
Attività di supporto istituzionale	-	-	-	-	6	78	84
Interventi non direttamente connessi con l'operatività dello Strumento Militare (32.6)	-	-	-	-	1.025	-	1.025
Interventi per contributi esterni e indennizzi per servizi militari	-	-	-	-	-	-	-
Speciali elargizioni, assegni, indennità	-	-	-	-	1.025	-	1.025
Trattamenti provvisori di pensione	-	-	-	-	-	-	-

TABELLA N. 20.1 RESIDUI PASSIVI DI STANZIAMENTO AL 31 DICEMBRE 2022 PER ESERCIZI DI PROVENIENZA

(MIGLIAIA DI EURO)

AMMINISTRAZIONE/MISSIONE/ PROGRAMMA/AZIONE	E S E R C I Z I D I P R O V E N I E N Z A					TOTALE	
	2017 E PRECEDENTI	2018	2019	2020	2021		2022
MINISTERO DELLE POLITICHE AGRICOLE ALIMENTARI E FORESTALI	-	-	-	-	73.137	827.363	900.500
Agricoltura, politiche agroalimentari e pesca (9)	-	-	-	-	73.137	820.421	893.557
Politiche europee ed internazionali e dello sviluppo rurale (9.2)	-	-	-	-	2.234	264.148	266.381
Spese di personale per il programma	-	-	-	-	-	-	-
Partecipazione ai processi decisionali per gli accordi internazionali e per la politica agricola comune e azioni di sostegno ai mercati	-	-	-	-	578	10.355	10.933
Politiche del sistema agricolo a livello nazionale ed internazionale per il settore dello sviluppo rurale e supporto per gli investimenti produttivi in agricoltura	-	-	-	-	478	1.210	1.689
Piano irriguo nazionale	-	-	-	-	-	16.954	16.954
Tutela settore agricolo a seguito di avversità climatiche, salvaguardia della biodiversità e del patrimonio genetico vegetale, servizio fitosanitario e contrasto epizoozie	-	-	-	-	569	226.176	226.745
Promozione della ricerca nel settore agrico agroalimentare e rurale, miglioramento genetico vegetale	-	-	-	-	100	7.913	8.013
Rilancio settore zootecnico e miglioramento genetico del bestiame	-	-	-	-	-	900	900
Distribuzione di derrate alimentari alle persone indigenti e progetti contro gli sprechi alimentari	-	-	-	-	508	640	1.148
Vigilanza, prevenzione e repressione frodi nel settore agricolo, agroalimentare, agroindustriale e forestale (9.5)	-	-	-	-	2.025	1.593	3.618
Spese di personale per il programma	-	-	-	-	-	142	142

TABELLA N. 20.1 RESIDUI PASSIVI DI STANZIAMENTO AL 31 DICEMBRE 2022 PER ESERCIZI DI PROVENIENZA

(MIGLIAIA DI EURO)

AMMINISTRAZIONE/MISSIONE/ PROGRAMMA/AZIONE	E S E R C I Z I D I P R O V E N I E N Z A						TOTALE
	2017 E PRECEDENTI	2018	2019	2020	2021	2022	
Prevenzione e repressione delle frodi e tutela della qualità dei prodotti agroalimentari	-	-	-	-	516	160	676
Analisi di laboratorio ed attività di ricerca e sperimentazione analitica per il contrasto alle frodi agroalimentari	-	-	-	-	1.509	1.291	2.800
Azione anti frode svolta dal Comando dei Carabinieri Politiche Agricole a tutela del comparto agroalimentare per la corretta destinazione dei finanziamenti UE e la sicurezza alimentare	-	-	-	-	-	-	-
Politiche competitive, della qualità, agroalimentare, della pesca, dell'ippica e mezzi tecnici di produzione (9.6)	-	-	-	-	68.878	554.680	623.558
Spese di personale per il programma	-	-	-	-	-	-	-
Interventi a favore del settore pesca e acquacoltura	-	-	-	-	-	8	8
Competitività delle filiere agroalimentari, sviluppo delle imprese e della cooperazione per la valorizzazione del sistema agroalimentare italiano	-	-	-	-	57.901	546.117	604.018
Sviluppo del sistema informativo agricolo nazionale	-	-	-	-	10.977	8.547	19.524
Interventi a favore del settore ippico	-	-	-	-	-	8	8
Sviluppo sostenibile e tutela del territorio e dell'ambiente (18)	-	-	-	-	-	4	4
Tutela e valorizzazione dei territori rurali, montani e forestali (18.18)	-	-	-	-	-	4	4
Spese di personale per il programma	-	-	-	-	-	-	-
Politiche forestali, tutela e valorizzazione dei prodotti forestali e certificazione CITES	-	-	-	-	-	4	4
Politiche di tutela e valorizzazione dei territori rurali, montani e	-	-	-	-	-	-	-

TABELLA N. 20.1 RESIDUI PASSIVI DI STANZIAMENTO AL 31 DICEMBRE 2022 PER ESERCIZI DI PROVENIENZA

(MIGLIAIA DI EURO)

AMMINISTRAZIONE/MISSIONE/ PROGRAMMA/AZIONE	E S E R C I Z I D I P R O V E N I E N Z A						TOTALE
	2017 E PRECEDENTI	2018	2019	2020	2021	2022	
forestali	-	-	-	-	-	6.938	6.938
Servizi istituzionali e generali delle amministrazioni pubbliche (32)	-	-	-	-	-	24	24
Indirizzo politico (32.2)	-	-	-	-	-	-	-
Ministro e Sottosegretari di Stato	-	-	-	-	-	-	-
Indirizzo politico-amministrativo	-	-	-	-	-	24	24
Valutazione e controllo strategico (OIV)	-	-	-	-	-	-	-
Fondi da ripartire alimentati dal riaccertamento dei residui passivi perenti	-	-	-	-	-	-	-
Servizi e affari generali per le amministrazioni di competenza (32.3)	-	-	-	-	-	6.913	6.913
Spese di personale per il programma	-	-	-	-	-	-	-
Gestione del personale	-	-	-	-	-	5.843	5.843
Gestione comune dei beni e servizi	-	-	-	-	-	1.070	1.070

TABELLA N. 20.1 RESIDUI PASSIVI DI STANZIAMENTO AL 31 DICEMBRE 2022 PER ESERCIZI DI PROVENIENZA

(MIGLIAIA DI EURO)

AMMINISTRAZIONE/MISSIONE/ PROGRAMMA/AZIONE	E S E R C I Z I D I P R O V E N I E N Z A						TOTALE
	2017 E PRECEDENTI	2018	2019	2020	2021	2022	
MINISTERO DELLA CULTURA	-	-	-	-	350.534	1.468.076	1.818.611
Ricerca e innovazione (17)	-	-	-	-	80	227	307
Ricerca educazione e formazione in materia di beni e attivita' culturali (17.4)	-	-	-	-	80	227	307
Spese di personale per il programma	-	-	-	-	-	27	27
Ricerca nel settore del restauro e della conservazione dei beni culturali degli istituti centrali	-	-	-	-	-	-	-
Studi, ricerche e nuove tecnologie per la conoscenza, la catalogazione, la digitalizzazione, la conservazione e il restauro del patrimonio culturale	-	-	-	-	80	-	80
Attività di formazione del personale ed educazione al patrimonio culturale	-	-	-	-	-	-	-
Sostegno alle attività scientifiche e di ricerca delle istituzioni culturali	-	-	-	-	-	200	200
Tutela e valorizzazione dei beni e attività culturali e paesaggistici (21)	-	-	-	-	350.439	1.397.776	1.748.215
Sostegno, valorizzazione e tutela del settore dello spettacolo dal vivo (21.2)	-	-	-	-	2.749	20.596	23.345
Spese di personale per il programma	-	-	-	-	-	14	14
Sostegno allo spettacolo dal vivo di carattere lirico - sinfonico	-	-	-	-	-	-	-
Sostegno allo spettacolo dal vivo di carattere musicale	-	-	-	-	-	-	-
Sostegno allo spettacolo dal vivo di carattere teatrale di prosa	-	-	-	-	-	-	-
Sostegno allo spettacolo dal vivo di danza	-	-	-	-	-	-	-

TABELLA N. 20.1 RESIDUI PASSIVI DI STANZIAMENTO AL 31 DICEMBRE 2022 PER ESERCIZI DI PROVENIENZA

(MIGLIAIA DI EURO)

AMMINISTRAZIONE/MISSIONE/ PROGRAMMA/AZIONE	E S E R C I Z I D I P R O V E N I E N Z A						TOTALE
	2017 E PRECEDENTI	2018	2019	2020	2021	2022	
Sostegno alle attività circensi	-	-	-	-	1.248	3.183	4.431
Promozione dello spettacolo dal vivo	-	-	-	-	1.500	17.399	18.900
Vigilanza, prevenzione e repressione in materia di patrimonio culturale (21.5)	-	-	-	-	-	100	100
Spese di personale per il programma	-	-	-	-	-	-	-
Vigilanza, prevenzione e repressione in materia di patrimonio culturale svolte dall'Arma dei Carabinieri	-	-	-	-	-	100	100
Tutela dei beni archeologici (21.6)	-	-	-	-	451	934	1.385
Spese di personale per il programma	-	-	-	-	-	-	-
Tutela e salvaguardia dei beni archeologici	-	-	-	-	451	928	1.379
Promozione e valorizzazione del patrimonio archeologico	-	-	-	-	-	6	6
Tutela e valorizzazione dei beni archivistici (21.9)	-	-	-	-	4.360	31.298	35.658
Spese di personale per il programma	-	-	-	-	-	-	-
Tutela, conservazione e gestione del patrimonio archivistico	-	-	-	-	4.274	30.874	35.148
Acquisizione, fruizione, divulgazione, promozione e valorizzazione del patrimonio archivistico	-	-	-	-	-	45	45
Coordinamento dei sistemi informativi archivistici e Sistema Archivistico Nazionale	-	-	-	-	86	379	466
Tutela e valorizzazione dei beni librari, promozione e sostegno del libro e dell'editoria (21.10)	-	-	-	-	197	1.179	1.376
Spese di personale per il programma	-	-	-	-	-	-	-
Acquisizione, catalogazione e digitalizzazione del patrimonio librario	-	-	-	-	100	989	1.089

TABELLA N. 20.1 RESIDUI PASSIVI DI STANZIAMENTO AL 31 DICEMBRE 2022 PER ESERCIZI DI PROVENIENZA

(MIGLIAIA DI EURO)

AMMINISTRAZIONE/MISSIONE/ PROGRAMMA/AZIONE	E S E R C I Z I D I P R O V E N I E N Z A						TOTALE
	2017 E PRECEDENTI	2018	2019	2020	2021	2022	
Conservazione, fruizione e valorizzazione del patrimonio librario	-	-	-	-	98	190	288
Promozione del libro, sostegno ai prodotti editoriali a elevato contenuto culturale e attuazione della legge sul diritto d'autore	-	-	-	-	-	-	-
Tutela delle belle arti e tutela e valorizzazione del paesaggio (21.12)	-	-	-	-	5.907	42.550	48.456
Spese di personale per il programma	-	-	-	-	-	3.755	3.755
Supporto allo svolgimento delle funzioni di indirizzo	-	-	-	-	42	671	713
Tutela delle belle arti e dei beni di interesse culturale	-	-	-	-	5.864	38.118	43.983
Tutela, promozione e valorizzazione del paesaggio	-	-	-	-	-	5	5
Ammortamento mutui per la tutela delle belle arti e tutela e valorizzazione del paesaggio	-	-	-	-	-	-	-
Valorizzazione del patrimonio culturale e coordinamento del sistema museale (21.13)	-	-	-	-	2.154	33.005	35.160
Spese di personale per il programma	-	-	-	-	-	1.116	1.116
Incremento, promozione, valorizzazione e conservazione del patrimonio culturale	-	-	-	-	2.143	11.023	13.166
Coordinamento e funzionamento del sistema museale	-	-	-	-	11	20.867	20.878
Coordinamento ed indirizzo per la salvaguardia del patrimonio culturale (21.14)	-	-	-	-	139.620	560.775	700.395
Spese di personale per il programma	-	-	-	-	-	70	70
Coordinamento delle attività internazionali connesse alle convenzioni UNESCO e piani d'azione europei	-	-	-	-	1.740	4.725	6.465

TABELLA N. 20.1 RESIDUI PASSIVI DI STANZIAMENTO AL 31 DICEMBRE 2022 PER ESERCIZI DI PROVENIENZA

(MIGLIAIA DI EURO)

AMMINISTRAZIONE/MISSIONE/ PROGRAMMA/AZIONE	E S E R C I Z I D I P R O V E N I E N Z A						TOTALE
	2017 E PRECEDENTI	2018	2019	2020	2021	2022	
Indirizzo per la tutela, la salvaguardia e la promozione dello sviluppo del patrimonio culturale	-	-	-	-	137.880	555.981	693.861
Interventi a sostegno dei settori dello spettacolo, cinema e audiovisivo a seguito dell'emergenza COVID 19	-	-	-	-	-	-	-
Interventi a favore dei beni e delle attività culturali a seguito dell'emergenza COVID 19	-	-	-	-	-	-	-
Tutela del patrimonio culturale (21.15)	-	-	-	-	111.600	263.396	374.997
Spese di personale per il programma	-	-	-	-	-	-	-
Salvaguardia e valorizzazione delle belle arti, dell'architettura, dell'arte contemporanea e del paesaggio	-	-	-	-	49.128	94.549	143.677
Salvaguardia e valorizzazione del patrimonio archeologico	-	-	-	-	12.446	13.993	26.438
Salvaguardia e valorizzazione del patrimonio archivistico	-	-	-	-	2.670	3.421	6.091
Salvaguardia e valorizzazione del patrimonio librario	-	-	-	-	3.276	4.922	8.198
Salvaguardia, valorizzazione ed interventi per i beni e le attività culturali	-	-	-	-	40.383	137.094	177.478
Interventi di salvaguardia e valorizzazione del patrimonio culturale in situazioni di emergenza	-	-	-	-	100	400	500
Interventi finanziari a favore del proprietario, possessore o detentore del bene culturale	-	-	-	-	3.598	9.017	12.616
Ammortamento mutui per la tutela del patrimonio culturale	-	-	-	-	-	-	-
Promozione della fruizione del patrimonio culturale	-	-	-	-	-	-	-
Tutela e promozione dell'arte e dell'architettura contemporanea e delle	-	-	-	-	4.140	6.120	10.261

TABELLA N. 20.1 RESIDUI PASSIVI DI STANZIAMENTO AL 31 DICEMBRE 2022 PER ESERCIZI DI PROVENIENZA

(MIGLIAIA DI EURO)

AMMINISTRAZIONE/MISSIONE/ PROGRAMMA/AZIONE	E S E R C I Z I D I P R O V E N I E N Z A						TOTALE
	2017 E PRECEDENTI	2018	2019	2020	2021	2022	
periferie urbane (21.16)	-	-	-	-	-	6	6
Spese di personale per il programma	-	-	-	-	-	6	6
Promozione dell'architettura e dell'arte contemporanea, del design e della moda	-	-	-	-	4.064	5.352	9.416
Interventi per la rigenerazione urbana	-	-	-	-	77	762	839
Sostegno, valorizzazione e tutela del settore cinema e audiovisivo (21.18)	-	-	-	-	78.852	421.287	500.139
Spese di personale per il programma	-	-	-	-	-	-	-
Promozione del cinema italiano	-	-	-	-	-	22	22
Sostegno al settore cinematografico e audiovisivo	-	-	-	-	78.852	421.265	500.117
Realizzazione attivita' di tutela in ambito territoriale (21.19)	-	-	-	-	0	342	342
spese di personale per il programma	-	-	-	-	-	15	15
Attuazione interventi di tutela del patrimonio culturale nel territorio di pertinenza	-	-	-	-	0	327	327
Coordinamento e attuazione interventi per la sicurezza del patrimonio culturale e per le emergenze (21.20)	-	-	-	-	407	16.193	16.600
Spese per il personale di programma	-	-	-	-	-	12	12
Attività di indirizzo per messa in sicurezza in fase emergenziale e di ricostruzione	-	-	-	-	407	16.181	16.589
Servizi istituzionali e generali delle amministrazioni pubbliche (32)	-	-	-	-	16	70.073	70.089
Indirizzo politico (32.2)	-	-	-	-	0	20	20
Ministro e Sottosegretari di Stato	-	-	-	-	-	-	-

TABELLA N. 20.1 RESIDUI PASSIVI DI STANZIAMENTO AL 31 DICEMBRE 2022 PER ESERCIZI DI PROVENIENZA

(MIGLIAIA DI EURO)

AMMINISTRAZIONE/MISSIONE/ PROGRAMMA/AZIONE	E S E R C I Z I D I P R O V E N I E N Z A						TOTALE
	2017 E PRECEDENTI	2018	2019	2020	2021	2022	
Indirizzo politico-amministrativo	-	-	-	-	0	20	20
Valutazione e controllo strategico (OIV)	-	-	-	-	-	-	-
Fondi da ripartire alimentati dal riaccertamento dei residui passivi perenti	-	-	-	-	-	-	-
Servizi e affari generali per le amministrazioni di competenza (32.3)	-	-	-	-	16	70.053	70.069
Spese di personale per il programma	-	-	-	-	-	-	-
Gestione del personale	-	-	-	-	-	65.540	65.540
Gestione comune dei beni e servizi	-	-	-	-	16	4.513	4.529

TABELLA N. 20.1 RESIDUI PASSIVI DI STANZIAMENTO AL 31 DICEMBRE 2022 PER ESERCIZI DI PROVENIENZA

(MIGLIAIA DI EURO)

AMMINISTRAZIONE/MISSIONE/ PROGRAMMA/AZIONE	E S E R C I Z I D I P R O V E N I E N Z A						TOTALE
	2017 E PRECEDENTI	2018	2019	2020	2021	2022	
MINISTERO DELLA SALUTE	-	-	-	-	7.295	119.078	126.373
Ricerca e innovazione (17)	-	-	-	-	139	107.287	107.426
Ricerca per il settore della sanità pubblica (17.20)	-	-	-	-	139	107.284	107.423
Spese di personale per il programma	-	-	-	-	-	-	-
Promozione e sviluppo della ricerca sanitaria	-	-	-	-	136	107.280	107.416
Trasferimenti per il funzionamento degli enti vigilati e contributi ad altri organismi	-	-	-	-	3	3	7
Ricerca per il settore zooprofilattico (17.21)	-	-	-	-	-	3	3
Spese di personale per il programma	-	-	-	-	-	-	-
Promozione e sviluppo della ricerca per il settore zooprofilattico	-	-	-	-	-	3	3
Tutela della salute (20)	-	-	-	-	158	11.721	11.878
Prevenzione e promozione della salute umana ed assistenza sanitaria al personale navigante e aeronavigante (20.1)	-	-	-	-	2	925	926
Spese di personale per il programma	-	-	-	-	-	-	-
Sorveglianza, prevenzione e controllo delle malattie a tutela della salute	-	-	-	-	1	925	926
Organizzazione e coordinamento delle reti a tutela della salute (in materia di trasfusioni, trapianti, cecità ed altro)	-	-	-	-	1	-	1
Controllo sul doping e tutela della salute nelle attività sportive	-	-	-	-	-	-	-
Assistenza sanitaria al personale navigante	-	-	-	-	-	-	-

TABELLA N. 20.1 RESIDUI PASSIVI DI STANZIAMENTO AL 31 DICEMBRE 2022 PER ESERCIZI DI PROVENIENZA

(MIGLIAIA DI EURO)

AMMINISTRAZIONE/MISSIONE/ PROGRAMMA/AZIONE	E S E R C I Z I D I P R O V E N I E N Z A						TOTALE
	2017 E PRECEDENTI	2018	2019	2020	2021	2022	
Sanita' pubblica veterinaria (20.2)	-	-	-	-	-	5	5
Spese di personale per il programma	-	-	-	-	-	-	-
Sorveglianza epidemiologica, prevenzione, controllo ed eradicazione delle malattie animali	-	-	-	-	-	5	5
Benessere e alimentazione animale, sorveglianza sul farmaco veterinario	-	-	-	-	-	-	-
Programmazione del Servizio Sanitario Nazionale per l'ergazione dei Livelli Essenziali di Assistenza (20.3)	-	-	-	-	7	5	12
Spese di personale per il programma	-	-	-	-	-	-	-
Programmazione, coordinamento e monitoraggio del Sistema sanitario nazionale e verifica e monitoraggio dei livelli essenziali di assistenza	-	-	-	-	3	1	4
Assistenza sanitaria in ambito europeo e internazionale	-	-	-	-	4	4	8
Regolamentazione e vigilanza in materia di prodotti farmaceutici ed altri prodotti sanitari ad uso umano (20.4)	-	-	-	-	12	4	16
Spese di personale per il programma	-	-	-	-	-	-	-
Sorveglianza e vigilanza del mercato di dispositivi medici, prodotti farmaceutici e altri prodotti sanitari ad uso umano	-	-	-	-	12	4	16
Vigilanza, prevenzione e repressione nel settore sanitario (20.5)	-	-	-	-	41	9	50
Spese di personale del programma (Comando dei Carabinieri)	-	-	-	-	-	-	-
Vigilanza nel settore sanitario svolta dai Nuclei Antisofisticazioni e Sanità dell'Arma dei Carabinieri	-	-	-	-	41	9	50
Comunicazione e promozione per la tutela della salute umana e della sanita' pubblica veterinaria e attivita' e	-	-	-	-	-	4	4

TABELLA N. 20.1 RESIDUI PASSIVI DI STANZIAMENTO AL 31 DICEMBRE 2022 PER ESERCIZI DI PROVENIENZA

(MIGLIAIA DI EURO)

AMMINISTRAZIONE/MISSIONE/ PROGRAMMA/AZIONE	E S E R C I Z I D I P R O V E N I E N Z A						TOTALE
	2017 E PRECEDENTI	2018	2019	2020	2021	2022	
coordinamento in ambito internazionale (20.6)	-	-	-	-	-	-	-
Spese di personale per il programma	-	-	-	-	-	-	-
Promozione di interventi di informazione, comunicazione ed educazione per la tutela della salute (in materia di trapianti, alcool, droghe, AIDS, sterilità ed altro)	-	-	-	-	-	2	2
Promozione delle relazioni internazionali bilaterali e dei rapporti con gli organismi europei ed internazionali	-	-	-	-	-	2	2
Vigilanza sugli enti e sicurezza delle cure (20.7)	-	-	-	-	13	8.790	8.803
Spese di personale per il programma	-	-	-	-	-	-	-
Attività di vigilanza e trasferimenti per il funzionamento e per le attività degli enti vigilati	-	-	-	-	7	8.789	8.796
Indennizzi e risarcimenti a soggetti danneggiati da trasfusioni, emoderivati e vaccinazioni obbligatorie. Accertamenti medico-legali	-	-	-	-	7	0	7
Sicurezza degli alimenti e nutrizione (20.8)	-	-	-	-	3	3	6
Spese di personale per il programma	-	-	-	-	-	-	-
Misure atte a migliorare la qualità nutrizionale degli alimenti e a fronteggiare le allergie e le intolleranze alimentari	-	-	-	-	2	2	3
Sorveglianza e controllo sanitario delle produzioni e della commercializzazione degli alimenti	-	-	-	-	2	2	3
Attività consultiva per la tutela della salute (20.9)	-	-	-	-	1	1	3
Spese di personale per il programma	-	-	-	-	-	-	-

TABELLA N. 20.1 RESIDUI PASSIVI DI STANZIAMENTO AL 31 DICEMBRE 2022 PER ESERCIZI DI PROVENIENZA

(MIGLIAIA DI EURO)

AMMINISTRAZIONE/MISSIONE/ PROGRAMMA/AZIONE	E S E R C I Z I D I P R O V E N I E N Z A						TOTALE
	2017 E PRECEDENTI	2018	2019	2020	2021	2022	
Supporto all'attività consultiva per la tutela della salute	-	-	-	-	1	1	3
Sistemi informativi per la tutela della salute e il governo del servizio Sanitario Nazionale (20.10)	-	-	-	-	76	1.967	2.044
Spese di personale per il programma	-	-	-	-	-	-	-
Sviluppo, funzionamento e gestione dei sistemi informativi volti alla tutela della salute e analisi e divulgazione delle informazioni per la valutazione dello stato sanitario del Paese	-	-	-	-	76	1.967	2.044
Regolamentazione e vigilanza delle professioni sanitarie (20.11)	-	-	-	-	0	5	6
Spese di personale per il programma	-	-	-	-	-	-	-
Attività di regolamentazione, vigilanza e riconoscimento nell'ambito della disciplina delle professioni sanitarie	-	-	-	-	0	5	6
Coordinamento generale in materia di tutela della salute, innovazione e politiche internazionali (20.12)	-	-	-	-	1	3	3
Spese di personale per il programma	-	-	-	-	-	-	-
Coordinamento degli uffici e delle attività del Ministero, delle relazioni europee e internazionali	-	-	-	-	1	3	3
Servizi istituzionali e generali delle amministrazioni pubbliche (32)	-	-	-	-	6.999	70	7.069
Indirizzo politico (32.2)	-	-	-	-	2.804	6	2.810
Ministro e Sottosegretari di Stato	-	-	-	-	-	-	-
Indirizzo politico-amministrativo	-	-	-	-	-	6	6
Valutazione e controllo strategico (OIV)	-	-	-	-	-	-	-
Fondi da ripartire alimentati dal riaccertamento dei residui passivi	-	-	-	-	2.804	-	2.804

TABELLA N. 20.1

RESIDUI PASSIVI DI STANZIAMENTO AL 31 DICEMBRE 2022 PER ESERCIZI DI PROVENIENZA

(MIGLIAIA DI EURO)

AMMINISTRAZIONE/MISSIONE/ PROGRAMMA/AZIONE	E S E R C I Z I D I P R O V E N I E N Z A						TOTALE
	2017 E PRECEDENTI	2018	2019	2020	2021	2022	
Perenti	-	-	-	-	4.195	64	4.259
Servizi e affari generali per le amministrazioni di competenza (32.3)	-	-	-	-	-	-	-
Spese di personale per il programma	-	-	-	-	-	-	-
Gestione del personale	-	-	-	-	-	-	-
Gestione comune dei beni e servizi	-	-	-	-	4.195	64	4.259

TABELLA N. 20.1 RESIDUI PASSIVI DI STANZIAMENTO AL 31 DICEMBRE 2022 PER ESERCIZI DI PROVENIENZA

(MIGLIAIA DI EURO)

AMMINISTRAZIONE/MISSIONE/ PROGRAMMA/AZIONE	E S E R C I Z I D I P R O V E N I E N Z A						TOTALE
	2017 E PRECEDENTI	2018	2019	2020	2021	2022	
MINISTERO DEL TURISMO	-	-	-	-	242	121.228	121.469
Turismo (31)	-	-	-	-	126	120.199	120.326
Coordinamento ed indirizzo delle politiche del turismo (31.2)	-	-	-	-	100	117.271	117.371
Spese per il personale di programma	-	-	-	-	-	-	-
Coordinamento delle politiche del turismo	-	-	-	-	-	77.175	77.175
Indirizzo per la promozione del turismo	-	-	-	-	100	40.096	40.196
Programmazione delle politiche turistiche nazionali (31.3)	-	-	-	-	26	43	70
Spese di personale per il programma	-	-	-	-	-	-	-
Sviluppo delle politiche turistiche nazionali	-	-	-	-	26	43	70
Relazioni internazionali in materia turistica	-	-	-	-	-	-	-
Promozione dell'offerta turistica italiana (31.4)	-	-	-	-	-	2.885	2.885
Spese di personale per il programma	-	-	-	-	-	-	-
Promozione delle politiche turistiche nazionali	-	-	-	-	-	2.885	2.885
Sostegno agli operatori di settore	-	-	-	-	-	-	-
Servizi istituzionali e generali delle amministrazioni pubbliche (32)	-	-	-	-	115	1.028	1.144
Indirizzo politico (32.2)	-	-	-	-	-	12	12
Ministro e Sottosegretari di Stato	-	-	-	-	-	-	-
Indirizzo politico-amministrativo	-	-	-	-	-	12	12

TABELLA N. 20.1 RESIDUI PASSIVI DI STANZIAMENTO AL 31 DICEMBRE 2022 PER ESERCIZI DI PROVENIENZA

(MIGLIAIA DI EURO)

AMMINISTRAZIONE/MISSIONE/ PROGRAMMA/AZIONE	E S E R C I Z I D I P R O V E N I E N Z A						TOTALE
	2017 E PRECEDENTI	2018	2019	2020	2021	2022	
Valutazione e controllo strategico (OIV)	-	-	-	-	-	-	-
Fondi da ripartire alimentati dal riaccredito dei residui passivi perenti	-	-	-	-	-	-	-
Servizi e affari generali per le amministrazioni di competenza (32.3)	-	-	-	-	115	1.016	1.131
Spese di personale per il programma	-	-	-	-	-	-	-
Gestione del personale	-	-	-	-	-	773	773
Gestione comune dei beni e servizi	-	-	-	-	-	243	359
IN COMPLESSO	7.268.648	3.019.290	7.231.003	38.707.654	16.293.091	37.878.203	110.397.889

TABELLA N. 20.2 RESIDUI PASSIVI DI STANZIAMENTO AL 31 DICEMBRE 2022 PER ESERCIZI DI PROVENIENZA

(MIGLIAIA DI EURO)

MISSIONE/AMMINISTRAZIONE/ PROGRAMMA/AZIONE	E S E R C I Z I D I P R O V E N I E N Z A						TOTALE
	2017 E PRECEDENTI	2018	2019	2020	2021	2022	
Organi costituzionali, a rilevanza costituzionale e Presidenza del Consiglio dei ministri (1)	-	-	-	-	-	-	-
MINISTERO DELL'ECONOMIA E DELLE FINANZE	-	-	-	-	-	-	-
Organi costituzionali (1.1)	-	-	-	-	-	-	-
Presidenza della Repubblica	-	-	-	-	-	-	-
Parlamento della Repubblica	-	-	-	-	-	-	-
Garanzia e legalita' costituzionale delle leggi	-	-	-	-	-	-	-
Supporto al Parlamento nelle materie di politica economica del lavoro e delle politiche sociali	-	-	-	-	-	-	-
Presidenza del Consiglio dei Ministri (1.3)	-	-	-	-	-	-	-
Indirizzo e coordinamento dell'azione di Governo	-	-	-	-	-	-	-
Celebrazioni ed eventi a carattere nazionale ed internazionale	-	-	-	-	-	-	-
Contributo allo Stato dell'8 per mille	-	-	-	-	-	-	-
Interventi in materia di salvaguardia dei territori montani e aree di confine	-	-	-	-	-	-	-
Amministrazione generale e supporto alla rappresentanza generale di Governo e dello Stato sul territorio (2)	-	-	-	-	982	3.328	4.310
MINISTERO DELL'INTERNO	-	-	-	-	982	3.328	4.310
Attuazione delle funzioni del Ministero dell'Interno sul territorio tramite le strutture centrali e le Prefetture - Uffici Territoriali del Governo (2.2)	-	-	-	-	982	3.328	4.310
Spese di personale per il programma	-	-	-	-	-	-	-
Gestione e assistenza del personale degli Uffici Territoriali del Governo	-	-	-	-	-	-	-
Contributo all'Agenzia dei beni confiscati	-	-	-	-	-	20	20
Spese per la custodia dei veicoli sequestrati ed esercizio delle funzioni sanzionatorie amministrative nelle materie dematerializzate	-	-	-	-	2	29	31
Gestione dei servizi logistici, amministrativi e del personale delle	-	-	-	-	965	3.264	4.229

TABELLA N. 20.2 RESIDUI PASSIVI DI STANZIAMENTO AL 31 DICEMBRE 2022 PER ESERCIZI DI PROVENIENZA

(MIGLIAIA DI EURO)

MISSIONE/AMMINISTRAZIONE/ PROGRAMMA/AZIONE	E S E R C I Z I D I P R O V E N I E N Z A						TOTALE
	2017 E PRECEDENTI	2018	2019	2020	2021	2022	
Prefetture per: ordine pubblico, sicurezza, cittadinanza e immigrazione e coordinamento con le autonomie territoriali	-	-	-	-	15	15	30
Interventi per il Fondo delle vittime dell'usura e della mafia	-	-	-	-	3.942	172.568	176.510
Relazioni finanziarie con le autonomie territoriali (3)	-	-	-	-	60.142	60.142	60.142
MINISTERO DELL'ECONOMIA E DELLE FINANZE	-	-	-	-	-	-	-
Erogazioni a Enti territoriali per interventi di settore (3.1)	-	-	-	-	-	-	-
Mutui a favore delle Regioni per politiche di settore	-	-	-	-	-	-	-
Finanziamento dei piani di rientro del debito dei Comuni in gestione commissariale straordinaria	-	-	-	-	-	-	-
Anticipazione di liquidita' per i debiti progressi	-	-	-	-	-	-	-
Oneri finanziari su mutui contratti a carico dello Stato di prevalente interesse nazionale	-	-	-	-	-	-	-
Rimborso quota capitale mutui con oneri a carico dello Stato di prevalente interesse nazionale	-	-	-	-	-	-	-
Compartecipazione e regolazioni contabili ed altri trasferimenti alle autonomie speciali (3.5)	-	-	-	-	-	60.142	60.142
Compartecipazione delle autonomie speciali ai gettiti dei tributi erariali per lo svolgimento delle funzioni assegnate	-	-	-	-	-	-	-
Regolazioni contabili relative alla compartecipazione delle autonomie speciali ai gettiti dei tributi erariali riscossi direttamente dalle autonomie speciali	-	-	-	-	-	-	-
Interventi di settore a favore delle Regioni a statuto speciale	-	-	-	-	-	60.142	60.142
Concorso dello Stato al finanziamento della spesa sanitaria (3.6)	-	-	-	-	-	-	-
Tutela dei livelli essenziali di assistenza	-	-	-	-	-	-	-
Contributi per strutture sanitarie private	-	-	-	-	-	-	-

TABELLA N. 20.2 RESIDUI PASSIVI DI STANZIAMENTO AL 31 DICEMBRE 2022 PER ESERCIZI DI PROVENIENZA

(MIGLIAIA DI EURO)

MISSIONE/AMMINISTRAZIONE/ PROGRAMMA/AZIONE	E S E R C I Z I D I P R O V E N I E N Z A						TOTALE
	2017 E PRECEDENTI	2018	2019	2020	2021	2022	
Rapporti finanziari con Enti territoriali (3.7)	-	-	-	-	-	-	-
Concorso dello Stato per mobilità dei dipendenti pubblici	-	-	-	-	-	-	-
Compensazione differenze prezzo carburanti in zone di confine	-	-	-	-	-	-	-
Interventi di settore a favore delle Regioni	-	-	-	-	-	-	-
Reintegro del minor gettito IRAP destinato alle Regioni sul costo del lavoro	-	-	-	-	-	-	-
Oneri finanziari su mutui contratti a carico dello Stato di prevalente interesse territoriale	-	-	-	-	-	-	-
Rimborso quota capitale mutui con oneri a carico dello Stato di prevalente interesse territoriale	-	-	-	-	-	-	-
Attuazione federalismo amministrativo	-	-	-	-	-	-	-
Rimborso IVA per contratti di servizio di pubblico trasporto	-	-	-	-	-	-	-
MINISTERO DELL'INTERNO	-	-	-	-	3.942	112.426	116.368
Gestione dell'albo dei segretari comunali e provinciali (3.8)	-	-	-	-	39	986	1.025
Spese di personale per il programma	-	-	-	-	-	986	986
Gestione e assistenza del personale dell'Albo dei segretari comunali	-	-	-	-	-	-	-
Albo segretari comunali	-	-	-	-	28	-	28
Formazione specialistica dei dirigenti delle amministrazioni locali	-	-	-	-	10	-	10
Interventi e cooperazione istituzionale nei confronti delle autonomie locali (3.9)	-	-	-	-	3.694	34.987	38.681
Spese di personale per il programma	-	-	-	-	-	-	-
Servizi anagrafici, stato civile e formazione	-	-	-	-	1.062	8	1.070
Servizi elettorali	-	-	-	-	2.547	2.119	4.666
Supporto alle Amministrazioni sul territorio	-	-	-	-	70	28	98
Gestione, assistenza e formazione della categoria dei segretari generali delle comunità montane e dei consorzi dei	-	-	-	-	-	-	-

TABELLA N. 20.2 RESIDUI PASSIVI DI STANZIAMENTO AL 31 DICEMBRE 2022 PER ESERCIZI DI PROVENIENZA

(MIGLIAIA DI EURO)

MISSIONE/AMMINISTRAZIONE/ PROGRAMMA/AZIONE	E S E R C I Z I D I P R O V E N I E N Z A					TOTALE	
	2017 E PRECEDENTI	2018	2019	2020	2021		2022
Comuni	-	-	-	-	16	32.831	32.847
Gestione della carta d'identità elettronica	-	-	-	-	-	-	-
Elaborazione, quantificazione e assegnazione delle risorse finanziarie da attribuire agli enti locali (3.10)	-	-	-	-	209	76.453	76.662
Spese di personale per il programma	-	-	-	-	-	-	-
Ripartizione risorse agli Enti Locali da devoluzione fiscalità	-	-	-	-	-	-	-
Attribuzione risorse agli Enti Locali a compensazione di minori entrate da fiscalità	-	-	-	-	-	18.000	18.000
Attribuzione contributi specifici in favore di determinati Enti Locali	-	-	-	-	-	850	850
Ammortamento mutui per interventi specifici a favore degli Enti Locali	-	-	-	-	-	-	-
Contributi a rimborso maggiori spese degli Enti Locali per contenimento tariffe servizi pubblici	-	-	-	-	-	-	-
Anticipazioni per risanamento Enti Locali e contributi in conto interessi per operazioni di indebitamento	-	-	-	-	-	-	-
Trasferimenti ai Comuni per il contrasto all'evasione fiscale e contributiva	-	-	-	-	-	-	-
Supporto all'attività di elaborazione e assegnazione dei trasferimenti erariali	-	-	-	-	209	100	309
Federalismo amministrativo	-	-	-	-	-	-	-
Concorso dello Stato al finanziamento dei bilanci degli Enti Locali	-	-	-	-	-	57.503	57.503
Contributi a Province e città metropolitane per interventi relativi alla viabilità e all'edilizia scolastica	-	-	-	-	-	-	-
L'Italia in Europa e nel mondo (4)	-	-	-	-	18.958	74.276	93.234
MINISTERO DELL'ECONOMIA E DELLE FINANZE	-	-	-	-	-	-	-
Partecipazione italiana alle politiche di bilancio in ambito UE (4.10)	-	-	-	-	-	-	-
Partecipazione al bilancio UE	-	-	-	-	-	-	-
Attuazione delle politiche comunitarie in ambito nazionale	-	-	-	-	-	-	-
Politica economica e finanziaria in ambito	-	-	-	-	-	-	-

TABELLA N. 20.2 RESIDUI PASSIVI DI STANZIAMENTO AL 31 DICEMBRE 2022 PER ESERCIZI DI PROVENIENZA

(MIGLIAIA DI EURO)

MISSIONE/AMMINISTRAZIONE/ PROGRAMMA/AZIONE	E S E R C I Z I D I P R O V E N I E N Z A						TOTALE
	2017 E PRECEDENTI	2018	2019	2020	2021	2022	
internazionale (4.11)	-	-	-	-	-	-	-
Politiche di cooperazione economica in ambito internazionale	-	-	-	-	-	-	-
Partecipazione a banche, fondi ed organismi internazionali	-	-	-	-	-	-	-
Cancellazione debito paesi poveri	-	-	-	-	-	-	-
MINISTERO DEGLI AFFARI ESTERI E DELLA COOPERAZIONE INTERNAZIONALE	-	-	-	-	18.958	74.276	93.234
Protocollo internazionale (4.1)	-	-	-	-	-	85	85
Spese di personale per il programma	-	-	-	-	-	84	84
Visite ufficiali, eventi internazionali e rapporti con il corpo diplomatico-consolare	-	-	-	-	-	1	1
Cooperazione allo sviluppo (4.2)	-	-	-	-	-	402	402
Spese di personale per il programma	-	-	-	-	-	401	401
Partecipazione italiana alla cooperazione allo sviluppo in ambito europeo e multilaterale	-	-	-	-	-	-	-
Attività di indirizzo, valutazione e controllo della cooperazione allo sviluppo	-	-	-	-	-	1	1
Attuazione delle politiche di cooperazione mediante l'Agenzia Italiana per la Cooperazione allo Sviluppo	-	-	-	-	-	-	-
Cooperazione economica e relazioni internazionali (4.4)	-	-	-	-	-	664	664
Spese di personale per il programma	-	-	-	-	-	654	654
Cooperazione politica ed economica con i paesi e le organizzazioni regionali dell'Asia, dell'America Latina e dell'Africa subsahariana	-	-	-	-	-	11	11
Cooperazione multilaterale in campo economico, commerciale e finanziario	-	-	-	-	-	-	-
Promozione della pace e sicurezza internazionale (4.6)	-	-	-	-	-	5.506	5.506
Spese di personale per il programma	-	-	-	-	-	712	712
Rapporti politici internazionali e diritti umani	-	-	-	-	-	11	11
Sicurezza, disarmo e processi di stabilizzazione nelle aree di crisi	-	-	-	-	-	4.783	4.783

TABELLA N. 20.2 RESIDUI PASSIVI DI STANZIAMENTO AL 31 DICEMBRE 2022 PER ESERCIZI DI PROVENIENZA

(MIGLIAIA DI EURO)

MISSIONE/AMMINISTRAZIONE/ PROGRAMMA/AZIONE	E S E R C I Z I D I P R O V E N I E N Z A					TOTALE
	2017 E PRECEDENTI	2018	2019	2020	2021	
Integrazione europea (4.7)	-	-	-	-	-	1.457
Spese di personale per il programma	-	-	-	-	-	479
Politiche dell'Unione Europea	-	-	-	-	-	45
Accordi economici e politiche di sviluppo con i Paesi dell'Europa	-	-	-	-	-	932
Italiani nel mondo e politiche migratorie (4.8)	-	-	-	-	-	326
Spese di personale per il programma	-	-	-	-	-	317
Politiche e servizi per gli italiani nel mondo	-	-	-	-	-	-
Cooperazione migratoria	-	-	-	-	-	8
Presenza dello Stato all'estero tramite le strutture diplomatico-consolari (4.12)	-	-	-	-	18.958	51.798
Spese di personale per il programma	-	-	-	-	-	-
Funzionamento delle strutture diplomatico-consolari e attività istituzionali delle sedi all'estero	-	-	-	-	18.958	51.798
Rappresentanza all'estero e servizi ai cittadini e alle imprese (4.13)	-	-	-	-	-	11.987
Spese di personale per il programma all'estero	-	-	-	-	-	8.344
Risorse connesse all'impiego di personale all'estero	-	-	-	-	-	3.621
Programmazione, distribuzione ed avvicendamento del personale in Italia e all'estero, servizi ed aggiornamento professionale	-	-	-	-	-	21
Coordinamento dell'Amministrazione in ambito internazionale (4.14)	-	-	-	-	-	705
Spese di personale per il programma	-	-	-	-	-	440
Programmazione e coordinamento dell'Amministrazione	-	-	-	-	-	15
Tutela dei connazionali nelle crisi internazionali	-	-	-	-	-	250
Attività di controllo e prevenzione dell'autorità nazionale - UAMA	-	-	-	-	-	-
Sicurezza delle strutture in Italia e all'estero e controlli ispettivi. (4.17)	-	-	-	-	-	881
Spese di personale per il programma	-	-	-	-	-	83

TABELLA N. 20.2 RESIDUI PASSIVI DI STANZIAMENTO AL 31 DICEMBRE 2022 PER ESERCIZI DI PROVENIENZA

(MIGLIAIA DI EURO)

MISSIONE/AMMINISTRAZIONE/ PROGRAMMA/AZIONE	E S E R C I Z I D I P R O V E N I E N Z A						TOTALE
	2017 E PRECEDENTI	2018	2019	2020	2021	2022	
Sicurezza e controlli delle strutture dell'Amministrazione	-	-	-	-	-	798	798
Diplomazia pubblica e culturale (4.18)	-	-	-	-	-	467	467
Spese di personale per il programma	-	-	-	-	-	155	155
Promozione e diffusione della lingua e della cultura italiana all'estero	-	-	-	-	-	122	122
Risorse da destinare al personale in servizio presso le istituzioni scolastiche all'estero	-	-	-	-	-	-	-
Attività di pianificazione delle politiche	-	-	-	-	-	190	190
Comunicazione istituzionale e rapporti con i media	-	-	-	-	-	-	-
Difesa e sicurezza del territorio (5)	-	-	-	-	37.644	423.642	461.286
MINISTERO DELL'ECONOMIA E DELLE FINANZE	-	-	-	-	-	-	-
Missioni internazionali (5.8)	-	-	-	-	-	-	-
Missioni internazionali	-	-	-	-	-	-	-
MINISTERO DELLA DIFESA	-	-	-	-	37.644	423.642	461.286
Approntamento e impiego Carabinieri per la difesa e la sicurezza (5.1)	-	-	-	-	2	25.162	25.165
Spese di personale per il programma	-	-	-	-	-	247	247
Comando, pianificazione, coordinamento e controllo di vertice. Sostegno logistico e amministrativo	-	-	-	-	1	4.012	4.012
Approntamento ed impiego delle unità operative per l'espletamento dei compiti militari e di polizia	-	-	-	-	0	24	24
Formazione ed addestramento del personale	-	-	-	-	-	552	552
Ammodernamento/Rinnovo dello Strumento Operativo	-	-	-	-	2	16.173	16.175
Gestione e assistenza del personale dell'Arma	-	-	-	-	-	-	-
Approntamento, impiego e ricondizionamento dei Comandi e Reparti dell'Arma dei Carabinieri per le missioni internazionali	-	-	-	-	-	4.154	4.154
Approntamento e impiego delle forze terrestri (5.2)	-	-	-	-	112	7.429	7.541

TABELLA N. 20.2 RESIDUI PASSIVI DI STANZIAMENTO AL 31 DICEMBRE 2022 PER ESERCIZI DI PROVENIENZA

(MIGLIAIA DI EURO)

MISSIONE/AMMINISTRAZIONE/ PROGRAMMA/AZIONE	E S E R C I Z I D I P R O V E N I E N Z A						TOTALE
	2017 E PRECEDENTI	2018	2019	2020	2021	2022	
Spese di personale per il programma	-	-	-	-	-	2.848	2.848
Comando, pianificazione, coordinamento e controllo di vertice delle forze terrestri	-	-	-	-	0	170	170
Approntamento ed impiego delle unità operative per l'espletamento dei compiti militari delle forze terrestri	-	-	-	-	0	402	402
Formazione militare del personale delle forze terrestri	-	-	-	-	-	-	-
Sostegno logistico e supporto territoriale delle forze terrestri	-	-	-	-	-	2.329	2.329
Approntamento, impiego e ricondizionamento dei Comandi e Reparti delle forze terrestri per le missioni internazionali	-	-	-	-	111	1.680	1.791
Gestione e assistenza per il personale delle forze terrestri	-	-	-	-	-	-	-
Approntamento e impiego delle forze marittime (5.3)	-	-	-	-	-	30.972	30.972
Spese di personale per il programma	-	-	-	-	-	28.711	28.711
Comando, pianificazione, coordinamento e controllo di vertice delle forze marittime	-	-	-	-	-	-	-
Approntamento ed impiego delle unità operative per l'espletamento dei compiti militari delle forze marittime	-	-	-	-	-	-	-
Formazione militare del personale delle forze marittime	-	-	-	-	-	-	-
Sostegno logistico e supporto territoriale delle forze marittime	-	-	-	-	-	2.113	2.113
Approntamento, impiego e ricondizionamento dei Comandi e Reparti delle forze marittime per le missioni internazionali	-	-	-	-	-	148	148
Gestione e assistenza del personale delle forze marittime	-	-	-	-	-	-	-
Approntamento e impiego delle forze aeree (5.4)	-	-	-	-	26	5.607	5.632
Spese di personale per il programma	-	-	-	-	-	3.052	3.052
Comando, pianificazione, coordinamento e controllo di vertice delle forze aeree	-	-	-	-	0	5	5
Approntamento ed impiego delle unità	-	-	-	-	-	127	127

TABELLA N. 20.2 RESIDUI PASSIVI DI STANZIAMENTO AL 31 DICEMBRE 2022 PER ESERCIZI DI PROVENIENZA

(MIGLIAIA DI EURO)

MISSIONE/AMMINISTRAZIONE/ PROGRAMMA/AZIONE	E S E R C I Z I D I P R O V E N I E N Z A					TOTALE
	2017 E PRECEDENTI	2018	2019	2020	2021	
operative per l'espletamento dei compiti militari delle forze aeree	-	-	-	-	-	750
Formazione militare del personale delle forze aeree	-	-	-	-	3	590
Sostegno logistico e supporto territoriale delle forze aeree	-	-	-	-	-	-
Trasporto aereo di Stato	-	-	-	-	22	1.108
Approntamento, impiego e ricondizionamento dei Comandi e Reparti delle Forze aeree per le missioni internazionali	-	-	-	-	-	-
Gestione e assistenza per il personale delle forze aeree	-	-	-	-	-	-
Pianificazione generale delle Forze Armate e approvvigionamenti militari (5.6)	-	-	-	-	29.247	341.595
Spese di personale per il programma	-	-	-	-	-	-
Formazione, aggiornamento, specializzazione e qualificazione del personale dell'Area interforze tecnico-amministrativa e tecnico-industriale	-	-	-	-	4	4
Ammodernamento, rinnovamento e sostegno delle capacità dello Strumento Militare	-	-	-	-	27.032	338.854
Pianificazione generale, direzione e coordinamento di vertice - area tecnico/amministrativa e tecnico/industriale	-	-	-	-	336	1.715
Approvvigionamenti comuni e sostegno logistico e supporto territoriale delle Forze Armate e dell'area tecnico amministrativa e tecnico-industriale	-	-	-	-	1.875	255
Ricerca tecnologica nel settore della difesa	-	-	-	-	1	1.092
Gestione e assistenza del personale dell'Area interforze tecnico-amministrativa e tecnico-industriale	-	-	-	-	-	15
Approntamento e impiego dei Comandi e degli Enti interforze dell'Area tecnico/operativa (5.9)	-	-	-	-	8.257	12.876
Spese di personale per il programma	-	-	-	-	-	-
Comando, pianificazione, coordinamento e controllo di vertice interforze - area tecnico-operativa	-	-	-	-	1	14
Acquisizione e mantenimento delle	-	-	-	-	54	246

TABELLA N. 20.2 RESIDUI PASSIVI DI STANZIAMENTO AL 31 DICEMBRE 2022 PER ESERCIZI DI PROVENIENZA

(MIGLIAIA DI EURO)

MISSIONE/AMMINISTRAZIONE/ PROGRAMMA/AZIONE	E S E R C I Z I D I P R O V E N I E N Z A						TOTALE
	2017 E PRECEDENTI	2018	2019	2020	2021	2022	
qualifiche e della capacità operativa delle unità	-	-	-	-	-	1	1
Formazione militare del personale dei Comandi e degli Enti interforze dell'Area tecnico-operativa	-	-	-	-	75	813	888
Sostegno logistico e supporto territoriale dei Comandi e degli Enti interforze dell'Area tecnico-operativa	-	-	-	-	-	-	-
Gestione e assistenza del personale dei Comandi e degli Enti interforze dell'Area tecnico-operativa	-	-	-	-	-	-	-
Servizi generali e supporto alle missioni internazionali	-	-	-	-	8.128	11.802	19.930
Giustizia (6)	-	-	-	-	88.037	90.606	178.643
MINISTERO DELL'ECONOMIA E DELLE FINANZE	-	-	-	-	6	106	112
Giustizia tributaria (6.5)	-	-	-	-	6	106	112
Spese di personale per il programma	-	-	-	-	-	-	-
Contenzioso tributario e Garanzia dei diritti del contribuente	-	-	-	-	6	106	112
Giustizia amministrativa (6.7)	-	-	-	-	-	-	-
Giustizia amministrativa	-	-	-	-	-	-	-
Autogoverno della magistratura (6.8)	-	-	-	-	-	-	-
Garanzia dell'autonomia e indipendenza dell'ordine giudiziario	-	-	-	-	-	-	-
MINISTERO DELLA GIUSTIZIA	-	-	-	-	88.032	90.499	178.531
Amministrazione penitenziaria (6.1)	-	-	-	-	49.594	51.096	100.691
Spese di personale per il programma (personale amministrativo e magistrati)	-	-	-	-	-	-	-
Spese di personale per il programma (polizia penitenziaria)	-	-	-	-	-	-	-
Servizi tecnici e logistici connessi alla custodia delle persone detenute	-	-	-	-	2.218	2.152	4.370
Accoglienza, trattamento penitenziario e politiche di reinserimento delle persone sottoposte a misure giudiziarie	-	-	-	-	3.845	2.519	6.364
Realizzazione di nuove infrastrutture, potenziamento e ristrutturazione nell'ambito dell'edilizia carceraria	-	-	-	-	43.494	46.398	89.892
Supporto per l'erogazione dei servizi	-	-	-	-	37	28	65

TABELLA N. 20.2 RESIDUI PASSIVI DI STANZIAMENTO AL 31 DICEMBRE 2022 PER ESERCIZI DI PROVENIENZA

(MIGLIAIA DI EURO)

MISSIONE/AMMINISTRAZIONE/ PROGRAMMA/AZIONE	E S E R C I Z I D I P R O V E N I E N Z A						TOTALE
	2017 E PRECEDENTI	2018	2019	2020	2021	2022	
penitenziari	-	-	-	-	-	-	-
Gestione e assistenza del personale del Programma Amministrazione Penitenziaria	-	-	-	-	-	-	-
Giustizia civile e penale (6.2)	-	-	-	-	37.322	36.965	74.288
Spese di personale per il programma (personale civile)	-	-	-	-	-	-	-
Spese di personale per il programma (magistrati)	-	-	-	-	-	-	-
Attività di verbalizzazione atti processuali e videoconferenza nell'ambito dei procedimenti giudiziari	-	-	-	-	-	-	-
Funzionamento della Scuola Superiore della Magistratura	-	-	-	-	-	-	-
Sviluppo degli strumenti di innovazione tecnologica in materia informatica e telematica per l'erogazione dei servizi di giustizia	-	-	-	-	0	19.128	19.128
Funzionamento uffici giudiziari	-	-	-	-	37.322	17.838	55.160
Efficientamento del sistema giudiziario	-	-	-	-	-	-	-
Giustizia minorile e di comunità' (6.3)	-	-	-	-	-	-	-
Spese di personale per il programma (personale amministrativo e magistrati)	-	-	-	-	1.115	2.438	3.553
Spese di personale per il programma (polizia penitenziaria)	-	-	-	-	-	-	-
Trattamento, interventi e politiche di reinserimento delle persone sottoposte a misure giudiziarie, attuazione provvedimenti autorità giudiziaria	-	-	-	-	-	455	455
Realizzazione di nuove infrastrutture, potenziamento e ristrutturazione per la giustizia minorile e di comunità	-	-	-	-	1.115	1.983	3.098
Supporto per l'erogazione dei servizi per la giustizia minorile e di comunità	-	-	-	-	-	-	-
Cooperazione internazionale in materia civile minorile	-	-	-	-	-	-	-
Gestione del personale per il programma	-	-	-	-	-	-	-
Giustizia minorile e di comunità	-	-	-	-	-	-	-
Servizi di gestione amministrativa per l'attività giudiziaria (6.6)	-	-	-	-	-	-	-
Spese di personale per il programma (personale civile)	-	-	-	-	-	-	-

TABELLA N. 20.2 RESIDUI PASSIVI DI STANZIAMENTO AL 31 DICEMBRE 2022 PER ESERCIZI DI PROVENIENZA

(MIGLIAIA DI EURO)

MISSIONE/AMMINISTRAZIONE/ PROGRAMMA/AZIONE	E S E R C I Z I D I P R O V E N I E N Z A						TOTALE
	2017 E PRECEDENTI	2018	2019	2020	2021	2022	
Spese di personale per il programma (magistrati)	-	-	-	-	-	-	-
Magistratura onoraria	-	-	-	-	-	-	-
Supporto allo svolgimento dei procedimenti giudiziari attraverso le spese di giustizia	-	-	-	-	-	-	-
Supporto allo svolgimento dei procedimenti giudiziari attraverso intercettazioni	-	-	-	-	-	-	-
Egua riparazione in caso di violazione del termine ragionevole del processo	-	-	-	-	-	-	-
Supporto all'erogazione dei servizi di giustizia	-	-	-	-	-	-	-
Cooperazione internazionale in materia civile e penale	-	-	-	-	-	-	-
Abitazione alla professione forense e accesso alla professione notarile	-	-	-	-	-	-	-
ordine pubblico e sicurezza (7)	-	-	-	-	172.117	375.766	547.883
MINISTERO DELL'ECONOMIA E DELLE FINANZE	-	-	-	-	1.449	31.847	33.296
Sicurezza democratica (7.4)	-	-	-	-	-	-	-
Sistema di informazione per la sicurezza della Repubblica	-	-	-	-	-	-	-
Concorso della Guardia di Finanza alla sicurezza pubblica (7.5)	-	-	-	-	1.449	31.847	33.296
Spese di personale per il programma	-	-	-	-	-	-	-
Gestione e assistenza del personale del Corpo della Guardia di Finanza	-	-	-	-	-	-	-
Contrasto alla criminalità, operazioni di polizia aereo marittima, ambientale e di tutela del patrimonio artistico	-	-	-	-	-	-	-
Sicurezza pubblica, controllo del territorio e tutela dell'ordine pubblico	-	-	-	-	-	2.815	2.815
Reclutamento, specializzazione e qualificazione a supporto dell'ordine pubblico, della sicurezza e del controllo del territorio ed a contrasto alla criminalità	-	-	-	-	-	6	6
Investimenti finalizzati al miglioramento e ammodernamento delle strutture, dei mezzi e delle dotazioni	-	-	-	-	1.449	29.025	30.474

TABELLA N. 20.2 RESIDUI PASSIVI DI STANZIAMENTO AL 31 DICEMBRE 2022 PER ESERCIZI DI PROVENIENZA

(MIGLIAIA DI EURO)

MISSIONE/AMMINISTRAZIONE/ PROGRAMMA/AZIONE	E S E R C I Z I D I P R O V E N I E N Z A					TOTALE	
	2017 E PRECEDENTI	2018	2019	2020	2021		2022
MINISTERO DELL'INTERNO	-	-	-	-	162.206	291.121	453.327
Contrasto al crimine, tutela dell'ordine e della sicurezza pubblica (7.8)	-	-	-	-	100.426	174.874	275.300
Spese di personale per il programma (personale civile)	-	-	-	-	-	-	-
Spese di personale per il programma (Polizia di Stato)	-	-	-	-	-	1.281	1.281
Gestione e assistenza del personale della Polizia di Stato	-	-	-	-	-	18	18
Formazione ed addestramento della Polizia di Stato	-	-	-	-	831	1.261	2.092
Potenziamento e ammodernamento della Polizia di Stato	-	-	-	-	92.865	154.011	246.876
Servizi di prevenzione, controllo del territorio e sicurezza stradale	-	-	-	-	1.300	11.011	12.311
Contrasto all'immigrazione clandestina e sicurezza delle frontiere e delle principali stazioni ferroviarie	-	-	-	-	5.430	7.121	12.551
Servizi speciali di pubblica sicurezza	-	-	-	-	-	171	171
Servizio permanente dell'Arma dei Carabinieri per la tutela dell'ordine e la sicurezza pubblica (7.9)	-	-	-	-	2.449	1.323	3.772
Risorse da assegnare per competenze accessorie destinate all'Arma dei Carabinieri	-	-	-	-	-	-	-
Partecipazione dell'Arma dei Carabinieri all'attività di prevenzione e contrasto al crimine	-	-	-	-	2.407	1.068	3.476
Partecipazione dell'Arma dei Carabinieri all'attività di ordine pubblico e pubblico soccorso	-	-	-	-	42	254	296
Pianificazione e coordinamento Forze di polizia (7.10)	-	-	-	-	59.331	114.924	174.255
Risorse da assegnare per competenze accessorie destinate alle Forze di Polizia	-	-	-	-	-	-	-
Formazione ed addestramento delle Forze di Polizia	-	-	-	-	-	12	12
Potenziamento e ammodernamento delle Forze di Polizia	-	-	-	-	58.331	113.867	172.198
Partecipazione delle Forze di Polizia all'attività di contrasto al crimine	-	-	-	-	-	45	45

TABELLA N. 20.2 RESIDUI PASSIVI DI STANZIAMENTO AL 31 DICEMBRE 2022 PER ESERCIZI DI PROVENIENZA

(MIGLIAIA DI EURO)

MISSIONE/AMMINISTRAZIONE/ PROGRAMMA/AZIONE	E S E R C I Z I D I P R O V E N I E N Z A					TOTALE
	2017 E PRECEDENTI	2018	2019	2020	2021	
Partecipazione delle Forze di Polizia all'attività di ordine pubblico e pubblico soccorso	-	-	-	-	-	-
Spese di carattere riservato per: l'attuazione dei programmi di protezione, lotta alla criminalità organizzata, traffico illecito di stupefacenti	-	-	-	-	1.000	1.000
Speciali elargizioni in favore delle vittime del dovere e delle loro famiglie	-	-	-	-	-	-
Ammortamento mutui per potenziamento e ammodernamento delle Forze di Polizia	-	-	-	-	-	-
MINISTERO DELLE INFRASTRUTTURE E DELLA MOBILITA' SOSTENIBILI	-	-	-	-	8.462	52.798
Sicurezza e controllo nei mari, nei porti e sulle coste (7.7)	-	-	-	-	8.462	52.798
Spese di personale per il programma (personale militare)	-	-	-	-	-	-
Spese di personale per il programma (personale civile)	-	-	-	-	53	124
Gestione ed assistenza del personale del Corpo delle Capitanerie di porto	-	-	-	-	-	-
Trattamenti provvisori di pensione	-	-	-	-	-	-
Controllo e vigilanza a tutela delle coste, del mare e delle sue risorse	-	-	-	-	1.522	4.180
Salvaguardia della vita umana in mare	-	-	-	-	179	560
Sicurezza e controllo della navigazione	-	-	-	-	84	88
Potenziamento relativo alla componente aeronavale e dei sistemi di telecomunicazione del Corpo delle Capitanerie di porto	-	-	-	-	6.624	47.846
Soccorso civile (8)	-	-	-	-	842.692	1.759.656
MINISTERO DELL'ECONOMIA E DELLE FINANZE	-	-	-	-	786.631	1.574.715
Interventi per pubbliche calamità (8.4)	-	-	-	-	786.631	1.574.715
Sostegno alla ricostruzione	-	-	-	-	786.631	1.574.715
Prevenzione rischio sismico	-	-	-	-	-	-
Protezione civile (8.5)	-	-	-	-	-	-
Coordinamento del sistema di protezione civile	-	-	-	-	-	-

TABELLA N. 20.2 RESIDUI PASSIVI DI STANZIAMENTO AL 31 DICEMBRE 2022 PER ESERCIZI DI PROVENIENZA

(MIGLIAIA DI EURO)

MISSIONE/AMMINISTRAZIONE/ PROGRAMMA/AZIONE	E S E R C I Z I D I P R O V E N I E N Z A						TOTALE
	2017 E PRECEDENTI	2018	2019	2020	2021	2022	
Protezione civile di primo intervento	-	-	-	-	-	-	-
Interventi per emergenze diverse da calamità naturali	-	-	-	-	-	-	-
Ammortamento mutui e prestiti obbligazionari attivati a seguito di calamità naturali	-	-	-	-	-	-	-
Interventi infrastrutturali di prima emergenza derivante da dissesto idrogeologico	-	-	-	-	-	-	-
MINISTERO DELL'INTERNO	-	-	-	-	56.062	184.941	241.003
Gestione del sistema nazionale di difesa civile (8.2)	-	-	-	-	4.212	1.993	6.204
Spese di personale per il programma	-	-	-	-	-	-	-
Attività di difesa civile	-	-	-	-	734	79	813
Assistenza alle popolazioni in occasione di pubbliche calamità	-	-	-	-	3.477	1.914	5.391
Prevenzione dal rischio e soccorso pubblico (8.3)	-	-	-	-	51.850	182.949	234.799
Spese di personale per il programma (personale civile)	-	-	-	-	-	-	-
Spese di personale per il programma (Corpo Nazionale dei Vigili del Fuoco)	-	-	-	-	-	4.582	4.582
Gestione e assistenza del personale dei Vigili del Fuoco	-	-	-	-	-	-	-
Gestione del soccorso pubblico	-	-	-	-	15	8.627	8.642
Servizi di prevenzione incendi e di vigilanza antincendio	-	-	-	-	-	78	78
Prevenzione e contrasto dei rischi non convenzionali e funzionamento della rete nazionale per il rilevamento della ricaduta radioattiva	-	-	-	-	12	1.815	1.827
Concorso della flotta aerea del Corpo Nazionale dei Vigili del Fuoco alla lotta attiva agli incendi boschivi	-	-	-	-	-	2.810	2.810
Formazione ed addestramento dei Vigili del Fuoco	-	-	-	-	5	5.081	5.086
Ammodernamento e potenziamento dei Vigili del Fuoco	-	-	-	-	51.819	159.957	211.775
Speciali elardizioni in favore delle vittime del dovere e delle famiglie dei Vigili del Fuoco	-	-	-	-	-	-	-

TABELLA N. 20.2 RESIDUI PASSIVI DI STANZIAMENTO AL 31 DICEMBRE 2022 PER ESERCIZI DI PROVENIENZA

(MIGLIAIA DI EURO)

MISSIONE/AMMINISTRAZIONE/ PROGRAMMA/AZIONE	E S E R C I Z I D I P R O V E N I E N Z A					TOTALE	
	2017 E PRECEDENTI	2018	2019	2020	2021		2022
Agricoltura, politiche agroalimentari e pesca (9)	-	-	-	-	73.137	820.421	893.557
MINISTERO DELLE POLITICHE AGRICOLE ALIMENTARI E FORESTALI	-	-	-	-	73.137	820.421	893.557
Politiche europee ed internazionali e dello sviluppo rurale (9.2)	-	-	-	-	2.234	264.148	266.381
Spese di personale per il programma	-	-	-	-	-	-	-
Partecipazione ai processi decisionali per gli accordi internazionali e per la politica agricola comune e azioni di sostegno ai mercati	-	-	-	-	578	10.355	10.933
Politiche del sistema agricolo a livello nazionale ed internazionale per il settore dello sviluppo rurale e supporto per gli investimenti produttivi in agricoltura	-	-	-	-	478	1.210	1.689
Piano irriguo nazionale	-	-	-	-	-	16.954	16.954
Tutela settore agricolo a seguito di avversità climatiche, salvaguardia della biodiversità e del patrimonio genetico vegetale, servizio fitosanitario e contrasto epizootie	-	-	-	-	569	226.176	226.745
Promozione della ricerca nel settore agricolo agroalimentare e rurale, miglioramento genetico vegetale	-	-	-	-	100	7.913	8.013
Rilancio settore zootecnico e miglioramento genetico del bestiame	-	-	-	-	-	900	900
Distribuzione di derrate alimentari alle persone indigenti e progetti contro gli sprechi alimentari	-	-	-	-	508	640	1.148
Vigilanza, prevenzione e repressione frodi nel settore agricolo, agroalimentare, agroindustriale e forestale (9.5)	-	-	-	-	2.025	1.593	3.618
Spese di personale per il programma	-	-	-	-	-	142	142
Prevenzione e repressione delle frodi e tutela della qualità dei prodotti agroalimentari	-	-	-	-	516	160	676
Analisi di laboratorio ed attività di ricerca e sperimentazione analitica per il contrasto alle frodi agroalimentari	-	-	-	-	1.509	1.291	2.800
Azione anti frode svolta dal Comando dei Carabinieri Politiche Agricole a tutela del comparto agroalimentare per la	-	-	-	-	-	-	-

TABELLA N. 20.2 RESIDUI PASSIVI DI STANZIAMENTO AL 31 DICEMBRE 2022 PER ESERCIZI DI PROVENIENZA

(MIGLIAIA DI EURO)

MISSIONE/AMMINISTRAZIONE/ PROGRAMMA/AZIONE	E S E R C I Z I D I P R O V E N I E N Z A					TOTALE	
	2017 E PRECEDENTI	2018	2019	2020	2021		2022
corretta destinazione dei finanziamenti UE e la sicurezza alimentare	-	-	-	-	68.878	554.680	623.558
Politiche competitive, della qualità, agroalimentare, della pesca, dell'ippica e mezzi tecnici di produzione (9.6)	-	-	-	-	-	-	-
Spese di personale per il programma	-	-	-	-	-	-	-
Interventi a favore del settore pesca e acquacoltura	-	-	-	-	-	8	8
Competitività delle filiere agroalimentari, sviluppo delle imprese e della cooperazione per la valorizzazione del sistema agroalimentare italiano	-	-	-	-	57.901	546.117	604.018
Sviluppo del sistema informativo agricolo nazionale	-	-	-	-	10.977	8.547	19.524
Interventi a favore del settore ippico	-	-	-	-	-	8	8
Energia e diversificazione delle fonti energetiche (10)	-	-	-	-	96.865	452.993	549.858
MINISTERO DELLA TRANSIZIONE ECOLOGICA	-	-	-	-	96.865	452.993	549.858
Promozione dell'efficienza energetica, delle energie rinnovabili e regolamentazione del mercato energetico (10.7)	-	-	-	-	53.514	375.554	429.067
Spese di personale per il programma	-	-	-	-	-	-	-
Iniziative per la decarbonizzazione, regolamentazione delle modalità di incentivazione dell'efficienza energetica e delle fonti rinnovabili	-	-	-	-	6.862	324.439	331.302
Regolamentazione e sviluppo della concorrenza sui mercati energetici; promozione dello sviluppo economico nelle regioni interessate dalle estrazioni di idrocarburi e sostenibilità di tali attività	-	-	-	-	-	-	-
Interventi per la mobilità sostenibile e per l'efficiamento e il risparmio energetico	-	-	-	-	35.651	45.108	80.759
Interventi per il contrasto ai cambiamenti climatici	-	-	-	-	11.000	6.007	17.007
Innovazione, reti energetiche, sicurezza in ambito energetico e di georisorse (10.8)	-	-	-	-	43.351	77.439	120.791
Spese di personale per il programma	-	-	-	-	-	-	-
Sviluppo infrastrutture e sicurezza dei	-	-	-	-	28	28	56

TABELLA N. 20.2 RESIDUI PASSIVI DI STANZIAMENTO AL 31 DICEMBRE 2022 PER ESERCIZI DI PROVENIENZA

(MIGLIAIA DI EURO)

MISSIONE/AMMINISTRAZIONE/ PROGRAMMA/AZIONE	E S E R C I Z I D I P R O V E N I E N Z A					TOTALE	
	2017 E PRECEDENTI	2018	2019	2020	2021		2022
sistemi elettrico, gas, e petrolio; controllo delle attività su georisorse e materie prime strategiche	-	-	-	-	43.323	77.411	120.734
Ricerca sulle tecnologie sostenibili in ambito energetico e ambientale	-	-	-	29.846.826	894.661	1.189.005	31.930.492
Competitività' e sviluppo delle imprese (11)	-	-	-	29.846.826	894.661	1.189.005	31.930.492
MINISTERO DELL'ECONOMIA E DELLE FINANZE	-	-	-	29.846.826	431.109	314.018	30.591.954
Incentivi alle imprese per interventi di sostegno (11.8)	-	-	-	29.846.826	84.018	314.018	30.244.862
Agevolazioni sui finanziamenti alle imprese concessi sul FRI	-	-	-	-	-	-	-
Garanzie assunte dallo Stato	-	-	-	-	84.018	314.018	398.036
Sostegno finanziario al sistema produttivo interno e sviluppo della cooperazione	-	-	-	29.846.826	-	-	29.846.826
Interventi di sostegno tramite il sistema della fiscalità' (11.9)	-	-	-	-	347.092	-	347.092
Settore agricolo	-	-	-	-	-	-	-
Turismo e alberghi	-	-	-	-	-	-	-
Settore cinema, musica, arti, cultura e editoria	-	-	-	-	347.092	-	347.092
Ricerca e sviluppo	-	-	-	-	-	-	-
Attività manifatturiere	-	-	-	-	-	-	-
Ricostruzione di imprese danneggiate da eventi sismici	-	-	-	-	-	-	-
Sospensione versamenti tributari a favore delle popolazioni colpite da calamità naturali	-	-	-	-	-	-	-
Agevolazioni fiscali a favore di particolari aree territoriali	-	-	-	-	-	-	-
Settore dell'autotrasporto	-	-	-	-	-	-	-
Settore creditizio e bancario	-	-	-	-	-	-	-
Agevolazioni fiscali a favore di imprese	-	-	-	-	-	-	-
Riduzione cuneo fiscale	-	-	-	-	-	-	-
Agevolazioni fiscali per la crescita economica	-	-	-	-	-	-	-
incentivi fiscali per gli interventi di	-	-	-	-	-	-	-

TABELLA N. 20.2 RESIDUI PASSIVI DI STANZIAMENTO AL 31 DICEMBRE 2022 PER ESERCIZI DI PROVENIENZA

(MIGLIAIA DI EURO)

MISSIONE/AMMINISTRAZIONE/ PROGRAMMA/AZIONE	E S E R C I Z I D I P R O V E N I E N Z A						TOTALE
	2017 E PRECEDENTI	2018	2019	2020	2021	2022	
efficienza energetica e rischio sismico	-	-	-	-	463.551	874.987	1.338.538
MINISTERO DELLO SVILUPPO ECONOMICO	-	-	-	-	192.402	724.810	917.212
Promozione e attuazione di politiche di sviluppo, competitività e innovazione, di responsabilità sociale d'impresa e movimento cooperativo (11.5)	-	-	-	-	-	-	-
Spese di personale per il programma	-	-	-	-	-	-	-
Promozione delle PMI, delle start up, della responsabilità sociale e del movimento cooperativo	-	-	-	-	-	-	-
Politica industriale e politiche per la competitività	-	-	-	-	192.402	724.810	917.212
Vigilanza sul sistema cooperativo e sulle società (11.6)	-	-	-	-	15	125	140
Spese di personale per il programma	-	-	-	-	-	-	-
Vigilanza sulle società fiduciarie e di revisione, sul sistema cooperativo e registro delle imprese	-	-	-	-	7	61	67
Gestione delle procedure di liquidazione coatta amministrativa di enti cooperativi e società fiduciarie	-	-	-	-	8	64	73
Incentivazione del sistema produttivo (11.7)	-	-	-	-	270.521	132.754	403.275
Spese di personale per il programma	-	-	-	-	-	-	-
Finanziamenti agevolati, contributi in c/interessi e in c/capitale, per lo sviluppo delle imprese	-	-	-	-	270.468	132.658	403.127
Garanzie e sostegno al credito alle PMI	-	-	-	-	52	96	148
Lotta alla contraffazione e tutela della proprietà industriale (11.10)	-	-	-	-	7	15.724	15.731
Spese di personale per il programma	-	-	-	-	-	-	-
Tutela, incentivazione e valorizzazione della proprietà industriale e contrasto dei fenomeni contraffattivi	-	-	-	-	7	15.724	15.731
Partecipazione agli organismi internazionali per la difesa della proprietà industriale	-	-	-	-	-	-	-
Coordinamento dell'azione amministrativa e dei programmi per la competitività e lo sviluppo delle imprese, la comunicazione e l'energia (11.11)	-	-	-	-	13	1.542	1.555

TABELLA N. 20.2 RESIDUI PASSIVI DI STANZIAMENTO AL 31 DICEMBRE 2022 PER ESERCIZI DI PROVENIENZA

(MIGLIAIA DI EURO)

MISSIONE/AMMINISTRAZIONE/ PROGRAMMA/AZIONE	E S E R C I Z I D I P R O V E N I E N Z A						TOTALE
	2017 E PRECEDENTI	2018	2019	2020	2021	2022	
Spese di personale per il programma Promozione e coordinamento interno all'Amministrazione e con soggetti pubblici e privati nazionali ed internazionali	-	-	-	-	-	1.542	-
Riconversione industriale e grandi filiere produttive (11.12)	-	-	-	-	593	32	625
Spese di personale per il programma Crisi industriali e grandi filiere produttive	-	-	-	-	-	12	-
Interventi per l'innovazione del sistema produttivo del settore dell'aerospazio, della sicurezza e della difesa	-	-	-	-	2	12	13
Ammortamento mutui per interventi nel settore dell'aerospazio, della sicurezza e della difesa	-	-	-	-	-	-	-
Realizzazione di progetti di ricerca e sviluppo tecnologico dell'industria aeronautica	-	-	-	-	589	9	598
Regolazione dei mercati (12)	-	-	-	-	43	1.048	1.092
MINISTERO DELLO SVILUPPO ECONOMICO	-	-	-	-	43	1.048	1.092
Vigilanza sui mercati e sui prodotti, promozione della concorrenza e tutela dei consumatori (12.4)	-	-	-	-	43	1.048	1.092
Spese di personale per il programma Armonizzazione del mercato, concorrenza, tutela dei consumatori e vigilanza sui fondi CONSAP	-	-	-	-	27	31	58
Vigilanza e controllo nel settore della sicurezza e conformità dei prodotti e degli impianti industriali, della metrologia legale, e su enti e organismi di normazione, di accreditamento e notificati e sul sistema camerale	-	-	-	-	17	1.017	1.034
Diritto alla mobilità e sviluppo dei sistemi di trasporto (13)	-	-	-	-	411.652	1.778.865	2.190.517
MINISTERO DELL'ECONOMIA E DELLE FINANZE	-	-	-	-	-	-	-
Sostegno allo sviluppo del trasporto (13.8)	-	-	-	-	-	-	-
Contratto di servizio per il sistema di controllo del traffico aereo	-	-	-	-	-	-	-

TABELLA N. 20.2 RESIDUI PASSIVI DI STANZIAMENTO AL 31 DICEMBRE 2022 PER ESERCIZI DI PROVENIENZA

(MIGLIAIA DI EURO)

MISSIONE/AMMINISTRAZIONE/ PROGRAMMA/AZIONE	E S E R C I Z I D I P R O V E N I E N Z A					TOTALE
	2017 E PRECEDENTI	2018	2019	2020	2021	
Contratto di servizio e di programma per il trasporto ferroviario	-	-	-	-	-	-
MINISTERO DELLE INFRASTRUTTURE E DELLA MOBILITA' SOSTENIBILI	-	-	-	-	411.652	1.778.865
Sviluppo e sicurezza della mobilita' stradale (13.1)	-	-	-	-	13.889	18.456
Spese di personale per il programma	-	-	-	-	-	-
Regolamentazione della circolazione stradale e servizi di motorizzazione	-	-	-	-	13.595	12.238
Interventi per la sicurezza stradale	-	-	-	-	293	6.512
Autotrasporto ed intermodalita' (13.2)	-	-	-	-	103.711	165.786
Spese di personale per il programma	-	-	-	-	-	-
Sistemi e servizi di trasporto intermodale	-	-	-	-	98.478	158.479
Interventi in materia di autotrasporto	-	-	-	-	5.233	105.785
Sviluppo e sicurezza del trasporto aereo (13.4)	-	-	-	-	11	46.825
Spese di personale per il programma	-	-	-	-	-	-
Sicurezza e vigilanza nel trasporto aereo	-	-	-	-	11	46.825
Sistemi ferroviari, sviluppo e sicurezza del trasporto ferroviario (13.5)	-	-	-	-	40.117	41.944
Spese di personale per il programma	-	-	-	-	-	-
Interventi sulle infrastrutture ferroviarie	-	-	-	-	40.112	41.940
Interventi per la sicurezza e la vigilanza ferroviaria e delle infrastrutture stradali e autostradali	-	-	-	-	4	8
Sviluppo e sicurezza della mobilita' locale (13.6)	-	-	-	-	148.132	1.225.050
Spese di personale per il programma	-	-	-	-	-	-
Concorso dello Stato al trasporto pubblico locale	-	-	-	-	78.992	1.084.379
Interventi a favore delle linee metropolitane	-	-	-	-	61.944	96.028
Interventi a favore di ferrovie in concessione ed in gestione governativa	-	-	-	-	7.196	44.643
Sviluppo e sicurezza della navigazione e del trasporto marittimo e per vie d'acqua	-	-	-	-	105.793	280.803
	-	-	-	-	-	386.596

TABELLA N. 20.2 RESIDUI PASSIVI DI STANZIAMENTO AL 31 DICEMBRE 2022 PER ESERCIZI DI PROVENIENZA

(MIGLIAIA DI EURO)

MISSIONE/AMMINISTRAZIONE/ PROGRAMMA/AZIONE	E S E R C I Z I D I P R O V E N I E N Z A					TOTALE
	2017 E PRECEDENTI	2018	2019	2020	2021	
interne (13.9)	-	-	-	-	-	-
Spese di personale per il programma	-	-	-	-	-	-
Sviluppo e sicurezza della navigazione e del trasporto marittimo	-	-	-	-	25.524	24.736
Sviluppo e sicurezza della navigazione e del trasporto per le vie d'acqua interne	-	-	-	-	11.171	9.834
Infrastrutture portuali	-	-	-	-	68.468	245.603
Interventi per l'industria navalmeccanica	-	-	-	-	631	1.261
Infrastrutture pubbliche e logistica (14)	-	-	-	-	930.324	3.762.542
MINISTERO DELL'ECONOMIA E DELLE FINANZE	-	-	-	-	-	-
Opere pubbliche e infrastrutture (14.8)	-	-	-	-	-	-
Sostegno alle Regioni per la realizzazione di opere per l'edilizia sanitaria	-	-	-	-	-	-
MINISTERO DELLE INFRASTRUTTURE E DELLA MOBILITA' SOSTENIBILI	-	-	-	-	930.324	3.762.542
Sistemi idrici, idraulici ed elettrici (14.5)	-	-	-	-	785	1.034
Spese di personale per il programma	-	-	-	-	-	-
Interventi nel settore idrico ed elettrico	-	-	-	-	-	-
Interventi in materia di dighe	-	-	-	-	785	1.819
Sicurezza, vigilanza e regolamentazione in materia di opere pubbliche e delle costruzioni (14.9)	-	-	-	-	18	54
Spese di personale per il programma	-	-	-	-	-	-
Supporto tecnico-scientifico, amministrativo e di certificazione in materia di opere pubbliche	-	-	-	-	18	35
Edilizia statale ed interventi speciali e per pubbliche calamita' (14.10)	-	-	-	-	246.516	2.285.130
Spese di personale per il programma	-	-	-	-	-	-
Opere di preminente interesse nazionale	-	-	-	-	442	1.243.749
Interventi di edilizia pubblica e riqualificazione del territorio	-	-	-	-	187.141	990.129
Salvaguardia di Venezia e della sua laguna	-	-	-	-	7.680	11.663
	-	-	-	-	-	19.343

TABELLA N. 20.2 RESIDUI PASSIVI DI STANZIAMENTO AL 31 DICEMBRE 2022 PER ESERCIZI DI PROVENIENZA

(MIGLIAIA DI EURO)

MISSIONE/AMMINISTRAZIONE/ PROGRAMMA/AZIONE	E S E R C I Z I D I P R O V E N I E N Z A					TOTALE
	2017 E PRECEDENTI	2018	2019	2020	2021	
Accordi internazionali e grandi eventi	-	-	-	-	-	1
Interventi di ricostruzione a seguito di eventi calamitosi	-	-	-	-	28.974	21.654
Infrastrutture carcerarie	-	-	-	-	22.279	18.378
Realizzazione del sistema MOSE	-	-	-	-	-	-
Pianificazione strategica di settore e sistemi stradali e autostradali (14.11)	-	-	-	-	683.004	1.476.342
Spese di personale per il programma	-	-	-	-	-	-
Infrastrutture stradali e autostradali in gestione ANAS e relative intermodalità	-	-	-	-	398.603	801.779
Infrastrutture autostradali in concessione	-	-	-	-	39.795	295.156
Contributi per la realizzazione di opere viarie	-	-	-	-	96.151	490.186
Interventi per la realizzazione di itinerari turistici ciclo-pedonali	-	-	-	-	118.410	119.410
Sviluppo del territorio, progetti internazionali e infrastrutture per la mobilità sostenibile	-	-	-	-	30.045	24.167
Comunicazioni (15)	-	-	-	-	20.303	300.756
MINISTERO DELL'ECONOMIA E DELLE FINANZE	-	-	-	-	-	-
Servizi postali (15.3)	-	-	-	-	-	-
Garanzia del servizio postale	-	-	-	-	-	-
Sostegno al pluralismo dell'informazione (15.4)	-	-	-	-	-	-
Sostegno al pluralismo dell'informazione	-	-	-	-	-	-
MINISTERO DELLO SVILUPPO ECONOMICO	-	-	-	-	20.303	300.756
Pianificazione, regolamentazione tecnica e valorizzazione dello spettro radio (15.5)	-	-	-	-	16	150
Spese di personale per il programma	-	-	-	-	-	-
Pianificazione, gestione e regolamentazione, in ambito nazionale ed internazionale, dello spettro radio, controllo tecnico delle comunicazioni elettroniche e radiodiffusione	-	-	-	-	16	166
Servizi di Comunicazione Elettronica, di	-	-	-	-	19.206	297.985
	-	-	-	-	-	317.191

TABELLA N. 20.2 RESIDUI PASSIVI DI STANZIAMENTO AL 31 DICEMBRE 2022 PER ESERCIZI DI PROVENIENZA

(MIGLIAIA DI EURO)

MISSIONE/AMMINISTRAZIONE/ PROGRAMMA/AZIONE	E S E R C I Z I D I P R O V E N I E N Z A					TOTALE
	2017 E PRECEDENTI	2018	2019	2020	2021	
Radiodiffusione e Postali (15.8)	-	-	-	-	-	-
Spese di personale per il programma	-	-	-	-	-	-
Sostegno finanziario all'emittenza radio televisiva anche in ambito locale	-	-	-	-	9	116.331
Regolamentazione e gestione delle comunicazioni elettroniche e cooperazione internazionale in campo postale	-	-	-	-	19.197	200.851
Attività territoriali in materia di comunicazioni e di vigilanza sui mercati e sui prodotti (15.9)	-	-	-	-	1.081	3.702
Spese di personale per il programma	-	-	-	-	-	-
Rilascio di titoli abilitativi, vigilanza, controllo ispettivo - anche in conto terzi - in materia di comunicazioni, coordinamento sportelli territoriali per l'utenza	-	-	-	-	1.081	3.702
Commercio internazionale ed internazionalizzazione del sistema produttivo (16)	-	-	-	-	48.608	61.566
MINISTERO DEGLI AFFARI ESTERI E DELLA COOPERAZIONE INTERNAZIONALE	-	-	-	-	48.608	61.566
Sostegno all'internazionalizzazione delle imprese e promozione del made in Italy (16.5)	-	-	-	-	48.608	61.566
Spese di personale per il programma	-	-	-	-	-	505
Agenzia per la promozione all'estero e l'internazionalizzazione delle imprese italiane	-	-	-	-	-	1.755
Internazionalizzazione del sistema produttivo e cooperazione scientifica e tecnologica in ambito internazionale	-	-	-	-	26	74
Piano straordinario del Made in Italy	-	-	-	-	48.582	59.232
Ricerca e innovazione (17)	-	-	-	2.276	575.707	1.469.096
MINISTERO DELL'ECONOMIA E DELLE FINANZE	-	-	-	-	70.986	155.986
Ricerca di base e applicata (17.15)	-	-	-	-	70.986	155.986
Potenziamento ricerca scientifica e tecnologica	-	-	-	-	70.986	155.986
MINISTERO DELLO SVILUPPO ECONOMICO	-	-	-	2.276	2.786	8.833
Ricerca, innovazione, tecnologie e servizi	-	-	-	2.276	2.786	8.833

TABELLA N. 20.2 RESIDUI PASSIVI DI STANZIAMENTO AL 31 DICEMBRE 2022 PER ESERCIZI DI PROVENIENZA

(MIGLIAIA DI EURO)

MISSIONE/AMMINISTRAZIONE/ PROGRAMMA/AZIONE	E S E R C I Z I D I P R O V E N I E N Z A						TOTALE
	2017 E PRECEDENTI	2018	2019	2020	2021	2022	
per lo sviluppo delle comunicazioni e della società dell'informazione (17.18)	-	-	-	-	-	-	-
Spese di personale per il programma	-	-	-	-	-	-	-
Ricerca, sperimentazioni e servizi per le comunicazioni, nuove tecnologie e sicurezza informatica	-	-	-	2.276	2.786	3.771	8.833
MINISTERO DELL'UNIVERSITA' E DELLA RICERCA	-	-	-	-	501.715	694.830	1.196.545
Ricerca scientifica e tecnologica di base e applicata (17.22)	-	-	-	-	501.715	694.830	1.196.545
Spese di personale per il programma	-	-	-	-	-	-	-
Interventi integrati di ricerca e sviluppo	-	-	-	-	25.323	27.323	52.646
Contributi alle attività di ricerca degli enti pubblici e privati	-	-	-	-	79.118	298.754	377.873
Interventi di sostegno alla ricerca pubblica	-	-	-	-	397.274	368.753	766.027
MINISTERO DELLA CULTURA	-	-	-	-	80	227	307
Ricerca educazione e formazione in materia di beni e attività culturali (17.4)	-	-	-	-	80	227	307
Spese di personale per il programma	-	-	-	-	-	27	27
Ricerca nel settore del restauro e della conservazione dei beni culturali degli istituti centrali	-	-	-	-	-	-	-
Studi, ricerche e nuove tecnologie per la conoscenza, la catalogazione, la digitalizzazione, la conservazione e il restauro del patrimonio culturale	-	-	-	-	80	-	80
Attività di formazione del personale ed educazione al patrimonio culturale	-	-	-	-	-	-	-
Sostegno alle attività scientifiche e di ricerca delle istituzioni culturali	-	-	-	-	-	200	200
MINISTERO DELLA SALUTE	-	-	-	-	139	107.287	107.426
Ricerca per il settore della sanità pubblica (17.20)	-	-	-	-	139	107.284	107.423
Spese di personale per il programma	-	-	-	-	-	-	-
Promozione e sviluppo della ricerca sanitaria	-	-	-	-	136	107.280	107.416
Trasferimenti per il funzionamento degli enti vigilati e contributi ad altri organismi	-	-	-	-	3	3	7

TABELLA N. 20.2 RESIDUI PASSIVI DI STANZIAMENTO AL 31 DICEMBRE 2022 PER ESERCIZI DI PROVENIENZA

(MIGLIAIA DI EURO)

MISSIONE/AMMINISTRAZIONE/ PROGRAMMA/AZIONE	E S E R C I Z I D I P R O V E N I E N Z A						TOTALE
	2017 E PRECEDENTI	2018	2019	2020	2021	2022	
Ricerca per il settore zooprofilattico (17.21)	-	-	-	-	-	3	3
Spese di personale per il programma	-	-	-	-	-	-	-
Promozione e sviluppo della ricerca per il settore zooprofilattico	-	-	-	-	-	3	3
Sviluppo sostenibile e tutela del territorio e dell'ambiente (18)	-	-	-	-	600.988	1.220.895	1.821.883
MINISTERO DELL'ECONOMIA E DELLE FINANZE	-	-	-	-	460.910	855.000	1.315.910
Sostegno allo sviluppo sostenibile (18.14)	-	-	-	-	460.910	855.000	1.315.910
Sostegno allo sviluppo di politiche ambientali	-	-	-	-	460.910	855.000	1.315.910
MINISTERO DELLA TRANSIZIONE ECOLOGICA	-	-	-	-	140.028	365.154	505.182
Vigilanza, prevenzione e repressione in ambito ambientale (18.8)	-	-	-	-	-	-	-
Spese di personale per il programma (Comando dei Carabinieri)	-	-	-	-	-	-	-
Vigilanza del Comando Carabinieri Tutela dell'Ambiente	-	-	-	-	-	-	-
Tutela e gestione delle risorse idriche e del territorio e prevenzione del rischio idrogeologico (18.12)	-	-	-	-	63.076	257.922	320.997
Spese di personale per il programma	-	-	-	-	-	-	-
Interventi per l'uso efficiente delle risorse idriche, per la tutela qualitativa delle acque e per il servizio idrico integrato	-	-	-	-	61.086	67.269	128.356
Protezione e difesa del suolo, tutela dell'assetto idrogeologico	-	-	-	-	1.989	190.652	192.641
Finanziamenti per le Autorità di bacino	-	-	-	-	-	-	-
Tutela, conservazione e valorizzazione della fauna e della flora, salvaguardia della biodiversità e dell'ecosistema marino (18.13)	-	-	-	-	382	33.013	33.395
Spese di personale per il programma	-	-	-	-	-	-	-
Tutela del mare e interventi operativi di prevenzione e contrasto agli inquinamenti da idrocarburi e sostanze assimilate	-	-	-	-	-	2	2
Tutela e valorizzazione della biodiversità e controllo del commercio di	-	-	-	-	-	58	58

TABELLA N. 20.2 RESIDUI PASSIVI DI STANZIAMENTO AL 31 DICEMBRE 2022 PER ESERCIZI DI PROVENIENZA

(MIGLIAIA DI EURO)

MISSIONE/AMMINISTRAZIONE/ PROGRAMMA/AZIONE	E S E R C I Z I D I P R O V E N I E N Z A						TOTALE
	2017 E PRECEDENTI	2018	2019	2020	2021	2022	
specie a rischio di estinzione - (CITES)	-	-	-	-	382	32.952	33.334
Tutela, valorizzazione e gestione delle aree naturali protette e dei patrimoni naturalistici	-	-	-	-	-	1	1
Controllo organismi geneticamente modificati (O.G.M.) e valutazione delle sostanze chimiche pericolose	-	-	-	-	-	-	-
Finanziamento della ricerca nel settore ambientale	-	-	-	-	43.675	30.259	73.933
Promozione dell'economia circolare, e gestione dei rifiuti e interventi per lo sviluppo sostenibile (18.15)	-	-	-	-	-	-	-
Spese di personale per il programma	-	-	-	-	38.947	23.852	62.799
Interventi per la promozione dell'economia circolare e politiche di gestione dei rifiuti	-	-	-	-	-	-	-
Interventi a livello nazionale di promozione dello sviluppo sostenibile	-	-	-	-	4.727	6.407	11.134
Prevenzione e risanamento del danno ambientale e bonifiche (18.19)	-	-	-	-	12.352	18.644	30.996
Spese di personale per il programma	-	-	-	-	-	-	-
Accertamento e risarcimento in materia di danno ambientale	-	-	-	-	-	1	1
Interventi di risanamento ambientale e bonifiche	-	-	-	-	12.352	18.643	30.995
Attività internazionale e comunitaria per la transizione ecologica (18.20)	-	-	-	-	5	5.279	5.284
Spese di personale per il programma	-	-	-	-	-	-	-
Attuazione accordi e impegni internazionali e comunitari	-	-	-	-	-	1.106	1.106
Cooperazione internazionale	-	-	-	-	5	4.174	4.178
Valutazioni e autorizzazioni ambientali e interventi per la qualità dell'aria e prevenzione e riduzione dell'inquinamento (18.21)	-	-	-	-	20.539	20.037	40.576
Spese di personale per il programma	-	-	-	-	-	-	-
Verifiche di compatibilità ambientale e rilascio delle autorizzazioni	-	-	-	-	339	273	612
Prevenzione e riduzione dell'inquinamento acustico ed elettromagnetico	-	-	-	-	200	355	555
Prevenzione e riduzione dell'inquinamento	-	-	-	-	20.000	19.409	39.409

TABELLA N. 20.2 RESIDUI PASSIVI DI STANZIAMENTO AL 31 DICEMBRE 2022 PER ESERCIZI DI PROVENIENZA

(MIGLIAIA DI EURO)

MISSIONE/AMMINISTRAZIONE/ PROGRAMMA/AZIONE	E S E R C I Z I D I P R O V E N I E N Z A						TOTALE
	2017 E PRECEDENTI	2018	2019	2020	2021	2022	
atmosferico	-	-	-	-	50	736	787
MINISTERO DELLA DIFESA	-	-	-	-	50	736	787
Approntamento e impiego Carabinieri per la tutela forestale, ambientale e agroalimentare (18.17)	-	-	-	-	-	-	-
Spese di personale per il programma	-	-	-	-	-	-	-
Gestione e assistenza del personale dei Carabinieri per la tutela forestale, ambientale e agroalimentare	-	-	-	-	-	1	1
Prevenzione e repressione dei reati agro-ambientali e sicurezza alimentare	-	-	-	-	-	65	65
Controllo del territorio per il contrasto ai reati in danno all'ambiente, alla fauna e alla flora	-	-	-	-	0	303	303
Protezione del territorio e contrasto all'aggressione degli ecosistemi agro-forestali	-	-	-	-	-	13	13
Salvaguardia della biodiversità anche in attuazione di convenzioni internazionali, tutela e gestione delle aree naturali protette, educazione e monitoraggio ambientale	-	-	-	-	50	353	404
MINISTERO DELLE POLITICHE AGRICOLE ALIMENTARI E FORESTALI	-	-	-	-	-	4	4
Tutela e valorizzazione dei territori rurali, montani e forestali (18.18)	-	-	-	-	-	4	4
Spese di personale per il programma	-	-	-	-	-	-	-
Politiche forestali, tutela e valorizzazione dei prodotti forestali e certificazione CITES	-	-	-	-	-	4	4
Politiche di tutela e valorizzazione dei territori rurali, montani e forestali	-	-	-	-	-	-	-
Casa e assetto urbanistico (19)	-	-	-	-	22.566	30.145	52.711
MINISTERO DELL'ECONOMIA E DELLE FINANZE	-	-	-	-	20.000	20.000	40.000
Politiche abitative e riqualificazione periferie (19.1)	-	-	-	-	20.000	20.000	40.000
Politiche abitative	-	-	-	-	20.000	20.000	40.000
Riqualificazione periferie e aree urbane degradate	-	-	-	-	-	-	-
MINISTERO DELLE INFRASTRUTTURE E DELLA MOBILITA' SOSTENIBILI	-	-	-	-	2.566	10.145	12.711

TABELLA N. 20.2 RESIDUI PASSIVI DI STANZIAMENTO AL 31 DICEMBRE 2022 PER ESERCIZI DI PROVENIENZA

(MIGLIAIA DI EURO)

MISSIONE/AMMINISTRAZIONE/ PROGRAMMA/AZIONE	E S E R C I Z I D I P R O V E N I E N Z A						TOTALE
	2017 E PRECEDENTI	2018	2019	2020	2021	2022	
Politiche abitative, urbane e territoriali (19.2)	-	-	-	-	2.566	10.145	12.711
Spese di personale per il programma	-	-	-	-	-	-	-
Edilizia residenziale sociale	-	-	-	-	2	7.579	7.581
Interventi e misure per la riduzione del disagio abitativo	-	-	-	-	2.564	2.566	5.130
Tutela della salute (20)	-	-	-	-	158	11.721	11.878
MINISTERO DELLA SALUTE	-	-	-	-	158	11.721	11.878
Prevenzione e promozione della salute umana ed assistenza sanitaria al personale navigante e aeronavigante (20.1)	-	-	-	-	2	925	926
Spese di personale per il programma	-	-	-	-	-	-	-
Sorveglianza, prevenzione e controllo delle malattie a tutela della salute	-	-	-	-	1	925	926
Organizzazione e coordinamento delle reti a tutela della salute (in materia di trasfusioni, trapianti, cecità ed altro)	-	-	-	-	1	-	1
Controllo sul doping e tutela della salute nelle attività sportive	-	-	-	-	-	-	-
Assistenza sanitaria al personale navigante	-	-	-	-	-	-	-
Sanità pubblica veterinaria (20.2)	-	-	-	-	-	5	5
Spese di personale per il programma	-	-	-	-	-	-	-
Sorveglianza epidemiologica, prevenzione, controllo ed eradicazione delle malattie animali	-	-	-	-	-	5	5
Benessere e alimentazione animale, sorveglianza sul farmaco veterinario	-	-	-	-	-	-	-
Programmazione del Servizio Sanitario Nazionale per l'erogazione dei Livelli Essenziali di Assistenza (20.3)	-	-	-	-	7	5	12
Spese di personale per il programma	-	-	-	-	-	-	-
Programmazione, coordinamento e monitoraggio del Sistema sanitario nazionale e verifica e monitoraggio dei livelli essenziali di assistenza	-	-	-	-	3	1	4
Assistenza sanitaria in ambito europeo e internazionale	-	-	-	-	4	4	8
Regolamentazione e vigilanza in materia di	-	-	-	-	12	4	16

TABELLA N. 20.2 RESIDUI PASSIVI DI STANZIAMENTO AL 31 DICEMBRE 2022 PER ESERCIZI DI PROVENIENZA

(MIGLIAIA DI EURO)

MISSIONE/AMMINISTRAZIONE/ PROGRAMMA/AZIONE	E S E R C I Z I D I P R O V E N I E N Z A						TOTALE
	2017 E PRECEDENTI	2018	2019	2020	2021	2022	
prodotti farmaceutici ed altri prodotti sanitari ad uso umano (20.4)	-	-	-	-	-	-	-
Spese di personale per il programma	-	-	-	-	-	-	-
Sorveglianza e vigilanza del mercato di dispositivi medici, prodotti farmaceutici e altri prodotti sanitari ad uso umano	-	-	-	-	12	4	16
Vigilanza, prevenzione e repressione nel settore sanitario (20.5)	-	-	-	-	41	9	50
Spese di personale del programma (Comando dei Carabinieri)	-	-	-	-	-	-	-
Vigilanza nel settore sanitario svolta dai Nuclei Antisofisticazioni e Sanità dell'Arma dei Carabinieri	-	-	-	-	41	9	50
Comunicazione e promozione per la tutela della salute umana e della sanità, pubblica veterinaria e attività' e coordinamento in ambito internazionale (20.6)	-	-	-	-	-	4	4
Spese di personale per il programma	-	-	-	-	-	-	-
Promozione di interventi di informazione, comunicazione ed educazione per la tutela della salute (in materia di trapianti, alcool, droghe, AIDS, sterilità ed altro)	-	-	-	-	-	2	2
Promozione delle relazioni internazionali bilaterali e dei rapporti con gli organismi europei ed internazionali	-	-	-	-	-	2	2
Vigilanza sugli enti e sicurezza delle cure (20.7)	-	-	-	-	13	8.790	8.803
Spese di personale per il programma	-	-	-	-	-	-	-
Attività di vigilanza e trasferimenti per il funzionamento e per le attività degli enti vigilati	-	-	-	-	7	8.789	8.796
Indennizzi e risarcimenti a soggetti danneggiati da trasfusioni, emoderivati e vaccinazioni obbligatorie. Accertamenti medico-legali	-	-	-	-	7	0	7
Sicurezza degli alimenti e nutrizione (20.8)	-	-	-	-	3	3	6
Spese di personale per il programma	-	-	-	-	-	-	-
Misure atte a migliorare la qualità nutrizionale degli alimenti e a fronteggiare le allergie e le intolleranze alimentari	-	-	-	-	2	2	3
Sorveglianza e controllo sanitario delle	-	-	-	-	2	2	3

TABELLA N. 20.2 RESIDUI PASSIVI DI STANZIAMENTO AL 31 DICEMBRE 2022 PER ESERCIZI DI PROVENIENZA

(MIGLIAIA DI EURO)

MISSIONE/AMMINISTRAZIONE/ PROGRAMMA/AZIONE	E S E R C I Z I D I P R O V E N I E N Z A						TOTALE
	2017 E PRECEDENTI	2018	2019	2020	2021	2022	
produzioni e della commercializzazione degli alimenti	-	-	-	-	1	1	3
Attività consultiva per la tutela della salute (20.9)	-	-	-	-	-	-	-
Spese di personale per il programma	-	-	-	-	1	1	3
Supporto all'attività consultiva per la tutela della salute	-	-	-	-	76	1.967	2.044
Sistemi informativi per la tutela della salute e il governo del Servizio Sanitario Nazionale (20.10)	-	-	-	-	-	-	-
Spese di personale per il programma	-	-	-	-	76	1.967	2.044
Sviluppo, funzionamento e gestione dei sistemi informativi volti alla tutela della salute e analisi e divulgazione delle informazioni per la valutazione dello stato sanitario del Paese	-	-	-	-	0	5	6
Regolamentazione e vigilanza delle professioni sanitarie (20.11)	-	-	-	-	-	-	-
Spese di personale per il programma	-	-	-	-	0	5	6
Attività di regolamentazione, vigilanza e riconoscimento nell'ambito della disciplina delle professioni sanitarie	-	-	-	-	1	3	3
Coordinamento generale in materia di tutela della salute, innovazione e politiche internazionali (20.12)	-	-	-	-	-	-	-
Spese di personale per il programma	-	-	-	-	1	3	3
Coordinamento degli uffici e delle attività del Ministero, delle relazioni europee e internazionali	-	-	-	-	-	-	-
Tutela e valorizzazione dei beni e attività culturali e paesaggistici (21)	-	-	-	-	350.439	1.397.776	1.748.215
MINISTERO DELLA CULTURA	-	-	-	-	350.439	1.397.776	1.748.215
Sostegno, valorizzazione e tutela del settore dello spettacolo dal vivo (21.2)	-	-	-	-	2.749	20.596	23.345
Spese di personale per il programma	-	-	-	-	-	14	14
Sostegno allo spettacolo dal vivo di carattere lirico - sinfonico	-	-	-	-	-	-	-
Sostegno allo spettacolo dal vivo di carattere musicale	-	-	-	-	-	-	-
Sostegno allo spettacolo dal vivo di carattere teatrale di prosa	-	-	-	-	-	-	-

TABELLA N. 20.2 RESIDUI PASSIVI DI STANZIAMENTO AL 31 DICEMBRE 2022 PER ESERCIZI DI PROVENIENZA

(MIGLIAIA DI EURO)

MISSIONE/AMMINISTRAZIONE/ PROGRAMMA/AZIONE	E S E R C I Z I D I P R O V E N I E N Z A						TOTALE
	2017 E PRECEDENTI	2018	2019	2020	2021	2022	
Sostegno allo spettacolo dal vivo di danza	-	-	-	-	-	-	-
Sostegno alle attività circensi	-	-	-	-	1.248	3.183	4.431
Promozione dello spettacolo dal vivo	-	-	-	-	1.500	17.399	18.900
Vigilanza, prevenzione e repressione in materia di patrimonio culturale (21.5)	-	-	-	-	-	100	100
Spese di personale per il programma	-	-	-	-	-	-	-
Vigilanza, prevenzione e repressione in materia di patrimonio culturale svolte dall'Arma dei Carabinieri	-	-	-	-	-	100	100
Tutela dei beni archeologici (21.6)	-	-	-	-	451	934	1.385
Spese di personale per il programma	-	-	-	-	-	-	-
Tutela e salvaguardia dei beni archeologici	-	-	-	-	451	928	1.379
Promozione e valorizzazione del patrimonio archeologico	-	-	-	-	-	6	6
Tutela e valorizzazione dei beni archivistici (21.9)	-	-	-	-	4.360	31.298	35.658
Spese di personale per il programma	-	-	-	-	-	-	-
Tutela, conservazione e gestione del patrimonio archivistico	-	-	-	-	4.274	30.874	35.148
Acquisizione, fruizione, divulgazione, promozione e valorizzazione del patrimonio archivistico	-	-	-	-	-	45	45
Coordinamento dei sistemi informativi archivistici e Sistema Archivistico Nazionale	-	-	-	-	86	379	466
Tutela e valorizzazione dei beni librari, promozione e sostegno del libro e dell'editoria (21.10)	-	-	-	-	197	1.179	1.376
Spese di personale per il programma	-	-	-	-	-	-	-
Acquisizione, catalogazione e digitalizzazione del patrimonio librario	-	-	-	-	100	989	1.089
Conservazione, fruizione e valorizzazione del patrimonio librario	-	-	-	-	98	190	288
Promozione del libro, sostegno ai prodotti editoriali a elevato contenuto culturale e attuazione della legge sul diritto d'autore	-	-	-	-	-	-	-
Tutela delle belle arti e tutela e	-	-	-	-	5.907	42.550	48.456

TABELLA N. 20.2 RESIDUI PASSIVI DI STANZIAMENTO AL 31 DICEMBRE 2022 PER ESERCIZI DI PROVENIENZA

(MIGLIAIA DI EURO)

MISSIONE/AMMINISTRAZIONE/ PROGRAMMA/AZIONE	E S E R C I Z I D I P R O V E N I E N Z A						TOTALE
	2017 E PRECEDENTI	2018	2019	2020	2021	2022	
valorizzazione del paesaggio (21.12)	-	-	-	-	-	3.755	3.755
Spese di personale per il programma	-	-	-	-	-	671	713
Supporto allo svolgimento delle funzioni di indirizzo	-	-	-	-	42	-	-
Tutela delle belle arti e dei beni di interesse culturale	-	-	-	-	5.864	38.118	43.983
Tutela, promozione e valorizzazione del paesaggio	-	-	-	-	-	5	5
Ammortamento mutui per la tutela delle belle arti e tutela e valorizzazione del paesaggio	-	-	-	-	-	-	-
Valorizzazione del patrimonio culturale e coordinamento del sistema museale (21.13)	-	-	-	-	2.154	33.005	35.160
Spese di personale per il programma	-	-	-	-	-	1.116	1.116
Incremento, promozione, valorizzazione e conservazione del patrimonio culturale	-	-	-	-	2.143	11.023	13.166
Coordinamento e funzionamento del sistema museale	-	-	-	-	11	20.867	20.878
Coordinamento ed indirizzo per la salvaguardia del patrimonio culturale (21.14)	-	-	-	-	139.620	560.775	700.395
Spese di personale per il programma	-	-	-	-	-	70	70
Coordinamento delle attività internazionali connesse alle convenzioni UNESCO e piani d'azione europei	-	-	-	-	1.740	4.725	6.465
Indirizzo per la tutela, la salvaguardia e la promozione dello sviluppo del patrimonio culturale	-	-	-	-	137.880	555.981	693.861
Interventi a sostegno dei settori dello spettacolo, cinema e audiovisivo a seguito dell'emergenza COVID 19	-	-	-	-	-	-	-
Interventi a favore dei beni e delle attività culturali a seguito dell'emergenza COVID 19	-	-	-	-	-	-	-
Tutela del patrimonio culturale (21.15)	-	-	-	-	111.600	263.396	374.997
Spese di personale per il programma	-	-	-	-	-	-	-
Salvaguardia e valorizzazione delle belle arti, dell'architettura, dell'arte contemporanea e del paesaggio	-	-	-	-	49.128	94.549	143.677
Salvaguardia e valorizzazione del	-	-	-	-	12.446	13.993	26.438

TABELLA N. 20.2 RESIDUI PASSIVI DI STANZIAMENTO AL 31 DICEMBRE 2022 PER ESERCIZI DI PROVENIENZA

(MIGLIAIA DI EURO)

MISSIONE/AMMINISTRAZIONE/ PROGRAMMA/AZIONE	E S E R C I Z I D I P R O V E N I E N Z A						TOTALE
	2017 E PRECEDENTI	2018	2019	2020	2021	2022	
patrimonio archeologico	-	-	-	-	2.670	3.421	6.091
Salvaguardia e valorizzazione del patrimonio archivistico	-	-	-	-	3.276	4.922	8.198
Salvaguardia e valorizzazione del patrimonio librario	-	-	-	-	40.383	137.094	177.478
Salvaguardia, valorizzazione ed interventi per i beni e le attività culturali	-	-	-	-	100	400	500
Interventi di salvaguardia e valorizzazione del patrimonio culturale in situazioni di emergenza	-	-	-	-	3.598	9.017	12.616
Interventi finanziati a favore del proprietario, possessore o detentore del bene culturale	-	-	-	-	-	-	-
Ammortamento mutui per la tutela del patrimonio culturale	-	-	-	-	-	-	-
Promozione della fruizione del patrimonio culturale	-	-	-	-	-	-	-
Tutela e promozione dell'arte e dell'architettura contemporanea e delle periferie urbane (21.16)	-	-	-	-	4.140	6.120	10.261
Spese di personale per il programma	-	-	-	-	-	6	6
Promozione dell'architettura e dell'arte contemporanea, del design e della moda	-	-	-	-	4.064	5.352	9.416
Interventi per la rigenerazione urbana	-	-	-	-	77	762	839
Sostegno, valorizzazione e tutela del settore cinema e audiovisivo (21.18)	-	-	-	-	78.852	421.287	500.139
Spese di personale per il programma	-	-	-	-	-	-	-
Promozione del cinema italiano	-	-	-	-	-	22	22
Sostegno al settore cinematografico e audiovisivo	-	-	-	-	78.852	421.265	500.117
Realizzazione attivita' di tutela in ambito territoriale (21.19)	-	-	-	-	0	342	342
spese di personale per il programma	-	-	-	-	-	15	15
Attuazione interventi di tutela del patrimonio culturale nel territorio di pertinenza	-	-	-	-	0	327	327
Coordinamento e attuazione interventi per la sicurezza del patrimonio culturale e per le emergenze (21.20)	-	-	-	-	407	16.193	16.600
Spese per il personale di programma	-	-	-	-	-	12	12

TABELLA N. 20.2 RESIDUI PASSIVI DI STANZIAMENTO AL 31 DICEMBRE 2022 PER ESERCIZI DI PROVENIENZA

(MIGLIAIA DI EURO)

MISSIONE/AMMINISTRAZIONE/ PROGRAMMA/AZIONE	E S E R C I Z I D I P R O V E N I E N Z A						TOTALE
	2017 E PRECEDENTI	2018	2019	2020	2021	2022	
Attività di indirizzo per messa in sicurezza in fase emergenziale e di ricostruzione	-	-	-	-	407	16.181	16.589
Istruzione scolastica (22)	-	-	-	13.100	122.218	782.538	917.855
MINISTERO DELL'ISTRUZIONE	-	-	-	13.100	122.218	782.538	917.855
Programmazione e coordinamento dell'istruzione (22.1)	-	-	-	13.100	2.000	571.831	586.931
Spese di personale per il programma	-	-	-	-	-	-	-
Interventi per la sicurezza nelle scuole statali e per l'edilizia scolastica	-	-	-	-	-	-	-
Supporto alla programmazione e al coordinamento dell'istruzione scolastica	-	-	-	13.100	2.000	571.831	586.931
Sviluppo del sistema istruzione scolastica, diritto allo studio ed edilizia scolastica (22.6)	-	-	-	-	120.212	192.882	313.094
Spese di personale per il programma	-	-	-	-	-	-	-
Promozione e sostegno a iniziative di educazione, inclusa la tutela delle minoranze linguistiche	-	-	-	-	23	23	45
Lotta alla dispersione scolastica, orientamento e prevenzione del disagio giovanile	-	-	-	-	-	-	-
Valorizzazione e promozione delle eccellenze	-	-	-	-	-	-	-
Sostegno alle famiglie per il diritto allo studio	-	-	-	-	-	-	-
Cooperazione in materia culturale	-	-	-	-	-	-	-
Interventi per la sicurezza nelle scuole statali e per l'edilizia scolastica	-	-	-	-	120.161	189.820	309.981
Supporto all'innovazione e valutazione dell'istruzione scolastica	-	-	-	-	29	3.039	3.069
Istituzioni scolastiche non statali (22.9)	-	-	-	-	-	-	-
Trasferimenti e contributi per le scuole non statali	-	-	-	-	-	-	-
Istruzione terziaria non universitaria e formazione professionale (22.15)	-	-	-	-	-	-	-
Spese di personale per il programma	-	-	-	-	-	-	-
Contributi agli Istituti Tecnici Superiori e ai percorsi Istruzione e	-	-	-	-	-	-	-

TABELLA N. 20.2 RESIDUI PASSIVI DI STANZIAMENTO AL 31 DICEMBRE 2022 PER ESERCIZI DI PROVENIENZA

(MIGLIAIA DI EURO)

MISSIONE/AMMINISTRAZIONE/ PROGRAMMA/AZIONE	E S E R C I Z I D I P R O V E N I E N Z A						TOTALE
	2017 E PRECEDENTI	2018	2019	2020	2021	2022	
Formazione Tecnica Superiore Realizzazione degli indirizzi e delle politiche in ambito territoriale in materia di istruzione (22.16)	-	-	-	-	5	35	40
Spese di personale per il programma	-	-	-	-	-	-	-
Organizzazione dei servizi sul territorio, coordinamento e vigilanza sulle attività degli istituti scolastici statali	-	-	-	-	5	35	40
Istruzione del primo ciclo (22.17)	-	-	-	-	-	17.790	17.790
Spese di personale per il programma (docenti)	-	-	-	-	-	-	-
Spese di personale per il programma (dirigenti scolastici e personale ATA)	-	-	-	-	-	17.790	17.790
Interventi di integrazione scolastica degli studenti con bisogni educativi speciali incluse le spese del personale (docenti di sostegno)	-	-	-	-	-	-	-
Funzionamento degli istituti scolastici statali del primo ciclo	-	-	-	-	-	-	-
Continuità del servizio scolastico	-	-	-	-	-	-	-
Miglioramento dell'offerta formativa	-	-	-	-	-	-	-
Istruzione del secondo ciclo (22.18)	-	-	-	-	-	-	-
Spese di personale per il programma (docenti)	-	-	-	-	-	-	-
Spese di personale per il programma (dirigenti scolastici e personale ATA)	-	-	-	-	-	-	-
Interventi di integrazione scolastica degli studenti con bisogni educativi speciali incluse le spese del personale (docenti di sostegno)	-	-	-	-	-	-	-
Funzionamento degli istituti scolastici statali del secondo ciclo	-	-	-	-	-	-	-
Continuità del servizio scolastico	-	-	-	-	-	-	-
Miglioramento dell'offerta formativa	-	-	-	-	-	-	-
Reclutamento e aggiornamento dei dirigenti scolastici e del personale scolastico per l'istruzione (22.19)	-	-	-	-	-	-	-
Spese di personale per il programma	-	-	-	-	-	-	-

TABELLA N. 20.2 RESIDUI PASSIVI DI STANZIAMENTO AL 31 DICEMBRE 2022 PER ESERCIZI DI PROVENIENZA

(MIGLIAIA DI EURO)

MISSIONE/AMMINISTRAZIONE/ PROGRAMMA/AZIONE	E S E R C I Z I D I P R O V E N I E N Z A					TOTALE
	2017 E PRECEDENTI	2018	2019	2020	2021	
Reclutamento e aggiornamento dei dirigenti scolastici e del personale scolastico per l'istruzione del primo ciclo	-	-	-	-	-	-
Reclutamento e aggiornamento dei dirigenti scolastici e del personale scolastico per l'istruzione del secondo ciclo	-	-	-	-	-	-
Formazione iniziale, tirocinio e inserimento	-	-	-	-	-	-
Istruzione universitaria e formazione post-universitaria (23)	40.791	-	-	-	58.091	199.281
MINISTERO DELL'UNIVERSITA' E DELLA RICERCA	40.791	-	-	-	58.091	199.281
Diritto allo studio e sviluppo della formazione superiore (23.1)	-	-	-	-	6	5
Spese di personale per il programma	-	-	-	-	-	-
Sostegno agli studenti tramite borse di studio e prestiti d'onore	-	-	-	-	1	1
Promozione di attività culturali, sportive e ricreative presso università e collegi universitari	-	-	-	-	2	2
Realizzazione o ristrutturazione di alloggi per studenti universitari	-	-	-	-	2	2
Istituzioni dell'Alta Formazione Artistica, Musicale e Coreutica (23.2)	-	-	-	-	8.009	9.567
Spese di personale per il programma	-	-	-	-	-	-
Spese di personale per il programma (docenti)	-	-	-	-	-	-
Spese di personale per il programma (personale amministrativo)	-	-	-	-	-	-
Supporto alla programmazione degli istituti di alta formazione artistica, musicale e coreutica	-	-	-	-	2	0
Interventi di edilizia e acquisizione di attrezzature per gli istituti di alta cultura	-	-	-	-	8.007	9.567
Continuità del servizio di istruzione e di formazione post-universitaria	-	-	-	-	-	-
Miglioramento dell'offerta universitaria e formativa	-	-	-	-	-	-
Sistema universitario e formazione post-universitaria (23.3)	40.791	-	-	-	48.020	161.955
						250.766

TABELLA N. 20.2 RESIDUI PASSIVI DI STANZIAMENTO AL 31 DICEMBRE 2022 PER ESERCIZI DI PROVENIENZA

(MIGLIAIA DI EURO)

MISSIONE/AMMINISTRAZIONE/ PROGRAMMA/AZIONE	E S E R C I Z I D I P R O V E N I E N Z A						TOTALE
	2017 E PRECEDENTI	2018	2019	2020	2021	2022	
Spese di personale per il programma	-	-	-	-	-	-	-
Finanziamento delle università statali	-	-	-	-	8	1	9
Contributi a favore delle università non statali	-	-	-	-	4	4	8
Interventi di edilizia universitaria	-	-	-	-	48.004	161.946	209.950
Supporto alla programmazione e valutazione del sistema universitario	-	-	-	-	4	4	8
Ammortamento mutui per edilizia universitaria	40.791	-	-	-	-	-	40.791
Coordinamento e supporto amministrativo per le politiche della formazione superiore e della ricerca (23.4)	-	-	-	-	-	778	778
Spese di personale per il programma	-	-	-	-	-	-	-
Supporto alla programmazione e coordinamento delle politiche della formazione superiore e della ricerca	-	-	-	-	-	778	778
Formazione superiore e ricerca in ambito internazionale (23.5)	-	-	-	-	2.057	26.976	29.032
Spese di personale per il programma	-	-	-	-	-	-	-
Coordinamento e sostegno della ricerca in ambito internazionale	-	-	-	-	53	26.972	27.025
Partecipazione dell'Italia agli organismi internazionali correlati alla ricerca che discendono da obblighi governativi	-	-	-	-	2.000	-	2.000
Cooperazione e promozione di iniziative di collaborazione internazionale nel settore della formazione superiore	-	-	-	-	4	4	8
Diritti sociali, politiche sociali e famiglia (24)	-	-	-	-	503	173	676
MINISTERO DELL'ECONOMIA E DELLE FINANZE	-	-	-	-	500	-	500
Famiglia, pari opportunità' e situazioni di disagio (24.5)	-	-	-	-	-	-	-
Politiche per la famiglia e le disabilità	-	-	-	-	-	-	-
Promozione e garanzia delle pari opportunità	-	-	-	-	-	-	-
Lotta alle dipendenze	-	-	-	-	-	-	-
Tutela delle minoranze linguistiche	-	-	-	-	-	-	-
Garanzia dei diritti dei cittadini	-	-	-	-	-	-	-

TABELLA N. 20.2 RESIDUI PASSIVI DI STANZIAMENTO AL 31 DICEMBRE 2022 PER ESERCIZI DI PROVENIENZA

(MIGLIAIA DI EURO)

MISSIONE/AMMINISTRAZIONE/ PROGRAMMA/AZIONE	E S E R C I Z I D I P R O V E N I E N Z A						TOTALE
	2017 E PRECEDENTI	2018	2019	2020	2021	2022	
(24.6)	-	-	-	-	-	-	-
Spese di personale per il programma	-	-	-	-	-	-	-
Riparazioni pecuniarie per errori giudiziari, ingiusta detenzione, responsabilità civile dei giudici e violazione dei diritti umani	-	-	-	-	-	-	-
Accertamento e riconoscimento cause di invalidità civile e di patrocinio legale	-	-	-	-	-	-	-
Sostegno in favore di pensionati di guerra ed assimilati, perseguitati politici e razziali (24.11)	-	-	-	-	500	-	500
Sostegno ai pensionati di guerra ed assimilati	-	-	-	-	-	-	-
Trattamenti economici a perseguitati politici, razziali e deportati	-	-	-	-	500	-	500
Sostegno al reddito tramite la carta acquisti (24.13)	-	-	-	-	-	-	-
Sostegno al reddito tramite carta acquisti	-	-	-	-	-	-	-
Tutela della privacy (24.14)	-	-	-	-	-	-	-
Tutela della privacy	-	-	-	-	-	-	-
MINISTERO DEL LAVORO E DELLE POLITICHE SOCIALI	-	-	-	-	3	173	176
Terzo settore (associazionismo, volontariato, Onlus e formazioni sociali) e responsabilità sociale delle imprese e delle organizzazioni (24.2)	-	-	-	-	2	2	4
Spese di personale per il programma	-	-	-	-	-	-	-
Sviluppo, promozione, monitoraggio e controllo delle organizzazioni di terzo settore	-	-	-	-	2	2	4
Trasferimenti assistenziali a enti previdenziali, finanziamento nazionale spesa sociale, programmazione, monitoraggio e valutazione politiche sociali e di inclusione attiva (24.12)	-	-	-	-	1	172	173
Spese di personale per il programma	-	-	-	-	-	-	-
Concorso dello Stato alle politiche sociali erogate a livello territoriale	-	-	-	-	-	170	170
Invalidi civili, non autosufficienti, persone con disabilità	-	-	-	-	0	0	1

TABELLA N. 20.2 RESIDUI PASSIVI DI STANZIAMENTO AL 31 DICEMBRE 2022 PER ESERCIZI DI PROVENIENZA

(MIGLIAIA DI EURO)

MISSIONE/AMMINISTRAZIONE/ PROGRAMMA/AZIONE	E S E R C I Z I D I P R O V E N I E N Z A						TOTALE
	2017 E PRECEDENTI	2018	2019	2020	2021	2022	
Politiche per l'infanzia e la famiglia	-	-	-	-	0	0	1
Assegni e pensioni sociali	-	-	-	-	0	0	1
Lotta contro la povertà	-	-	-	-	-	-	-
Contributo dello Stato al funzionamento della GIAS per le politiche assistenziali	-	-	-	-	-	-	-
Reddito di cittadinanza	-	-	-	-	-	-	-
Politiche previdenziali (25)	-	-	-	-	1	673	674
MINISTERO DELL'ECONOMIA E DELLE FINANZE	-	-	-	-	-	-	-
Previdenza obbligatoria e complementare, sicurezza sociale - trasferimenti agli enti ed organismi interessati (25.2)	-	-	-	-	-	-	-
Trattamenti previdenziali per particolari categorie di lavoratori	-	-	-	-	-	-	-
Contribuzione aggiuntiva a carico del datore di lavoro per i dipendenti delle amministrazioni statali	-	-	-	-	-	-	-
Previdenza complementare dei pubblici dipendenti	-	-	-	-	-	-	-
MINISTERO DEL LAVORO E DELLE POLITICHE SOCIALI	-	-	-	-	1	673	674
Previdenza obbligatoria e complementare, assicurazioni sociali (25.3)	-	-	-	-	1	673	674
Spese di personale per il programma	-	-	-	-	-	-	-
Prepensionamenti	-	-	-	-	-	-	-
Pensioni d'annata (Sostegno ai trattamenti pensionistici anteriori al 1988)	-	-	-	-	-	-	-
Potenziamento e promozione del ruolo sistemico della previdenza complementare	-	-	-	-	-	-	-
Agevolazioni contributive, sottocontribuzioni ed esoneri per incentivare l'occupazione	-	-	-	-	-	670	670
Agevolazioni contributive, sottocontribuzioni ed esoneri per il sostegno allo sviluppo di particolari settori o territori svantaggiati	-	-	-	-	-	-	-
Tutela previdenziale obbligatoria della maternità e della famiglia	-	-	-	-	-	-	-
Finanziamento e vigilanza degli istituti	-	-	-	-	-	-	-

TABELLA N. 20.2 RESIDUI PASSIVI DI STANZIAMENTO AL 31 DICEMBRE 2022 PER ESERCIZI DI PROVENIENZA

(MIGLIAIA DI EURO)

MISSIONE/AMMINISTRAZIONE/ PROGRAMMA/AZIONE	E S E R C I Z I D I P R O V E N I E N Z A					TOTALE
	2017 E PRECEDENTI	2018	2019	2020	2021	
di patronato	-	-	-	-	-	-
Contributo dello Stato al funzionamento della GIAS per le politiche previdenziali	-	-	-	-	-	-
Attività di gestione dei trasferimenti dello Stato per le politiche previdenziali	-	-	-	-	1	3
Sostegno alle gestioni previdenziali	-	-	-	-	-	-
Politiche per il lavoro (26)	665.596	172.170	259.414	513.638	1.674.945	2.265.895
MINISTERO DEL LAVORO E DELLE POLITICHE SOCIALI	665.596	172.170	259.414	513.638	1.674.945	2.265.895
Politiche passive del lavoro e incentivi all'occupazione (26.6)	665.596	172.170	259.414	513.638	1.661.589	2.225.829
Spese di personale per il programma	-	-	-	-	-	-
Trattamenti di integrazione salariale in costanza di rapporto di lavoro e indennità collegate alla cessazione del rapporto di lavoro	12.033	-	-	-	1	1
Sostegno e promozione dell'occupazione e del reddito	653.563	172.170	259.414	513.638	1.661.587	2.225.828
Coordinamento e integrazione delle politiche del lavoro e delle politiche sociali, innovazione e coordinamento amministrativo (26.7)	-	-	-	-	1	1
Spese di personale per il programma	-	-	-	-	-	-
Integrazione e monitoraggio delle politiche del lavoro e delle politiche sociali e coordinamento amministrativo	-	-	-	-	1	1
Supporto tecnico per la formazione, il lavoro e le politiche sociali	-	-	-	-	-	-
Politiche di regolamentazione in materia di rapporti di lavoro (26.8)	-	-	-	-	2	202
Spese di personale per il programma	-	-	-	-	-	-
Disciplina dei rapporti di lavoro, rappresentatività sindacale e scioperi	-	-	-	-	2	202
Accertamenti medico-legali sulle assenze dei dipendenti pubblici	-	-	-	-	-	-
Contrasto al lavoro nero e irregolare, prevenzione e osservanza delle norme di legislazione sociale e del lavoro (26.9)	-	-	-	-	-	23.893
Contrasto all'illegalità del lavoro, prevenzione e sicurezza sui luoghi di	-	-	-	-	-	23.893

TABELLA N. 20.2 RESIDUI PASSIVI DI STANZIAMENTO AL 31 DICEMBRE 2022 PER ESERCIZI DI PROVENIENZA

(MIGLIAIA DI EURO)

MISSIONE/AMMINISTRAZIONE/ PROGRAMMA/AZIONE	E S E R C I Z I D I P R O V E N I E N Z A					TOTALE	
	2017 E PRECEDENTI	2018	2019	2020	2021		2022
lavoro mediante l'attività ispettiva svolta dall'Ispettorato nazionale del lavoro	-	-	-	-	-	5.482	5.482
Politiche attive del lavoro, rete dei servizi per il lavoro e la formazione (26.10)	-	-	-	-	-	-	-
Spese di personale per il programma	-	-	-	-	-	-	-
Promozione e realizzazione di interventi a favore dell'inserimento lavorativo e della formazione professionale dei lavoratori svolta dall'Agenzia nazionale per le politiche attive del lavoro (ANPAL)	-	-	-	-	-	5.482	5.482
Previdenza in materia di salute e sicurezza nei luoghi di lavoro (26.11)	-	-	-	-	1	81	82
Spese di personale per il programma	-	-	-	-	-	-	-
Previdenza in materia di salute e sicurezza sui luoghi di lavoro e sostegno alle famiglie delle vittime di infortuni sul lavoro	-	-	-	-	1	81	82
Indennizzi e incentivi in materia di infortuni e malattie professionali	-	-	-	-	-	-	-
Sistemi informativi per il monitoraggio e lo sviluppo delle politiche sociali e del lavoro, logistica e servizi di comunicazione istituzionale (26.12)	-	-	-	-	13.353	10.408	23.761
Spese di personale per il programma	-	-	-	-	-	-	-
Promozione e realizzazione del sistema informativo del lavoro, compreso quello dell'attività di vigilanza sul lavoro	-	-	-	-	13.353	10.408	23.761
Immigrazione, accoglienza e garanzia dei diritti (27)	-	-	-	-	30.685	29.733	60.418
MINISTERO DELL'ECONOMIA E DELLE FINANZE	-	-	-	-	-	-	-
Rapporti con le confessioni religiose (27.7)	-	-	-	-	-	-	-
Accordi tra Stato e confessioni religiose	-	-	-	-	-	-	-
MINISTERO DEL LAVORO E DELLE POLITICHE SOCIALI	-	-	-	-	1	1	2
Flussi migratori per motivi di lavoro e politiche di integrazione sociale delle persone immigrate (27.6)	-	-	-	-	1	1	2
Spese di personale per il programma	-	-	-	-	-	-	-

TABELLA N. 20.2 RESIDUI PASSIVI DI STANZIAMENTO AL 31 DICEMBRE 2022 PER ESERCIZI DI PROVENIENZA

(MIGLIAIA DI EURO)

MISSIONE/AMMINISTRAZIONE/ PROGRAMMA/AZIONE	E S E R C I Z I D I P R O V E N I E N Z A						TOTALE
	2017 E PRECEDENTI	2018	2019	2020	2021	2022	
Politiche sui flussi migratori e di integrazione sociale MINISTERO DELL'INTERNO	-	-	-	-	1	1	2
Flussi migratori, interventi per lo sviluppo della coesione sociale, garanzia dei diritti, rapporti con le confessioni religiose (27.2)	-	-	-	-	30.684	29.731	60.415
Spese di personale per il programma	-	-	-	-	30.684	29.731	60.415
Interventi a favore degli stranieri anche richiedenti asilo e profughi	-	-	-	-	28.915	29.087	58.002
Interventi di protezione sociale	-	-	-	-	1.745	623	2.368
Rapporti con le confessioni religiose ed amministrazione del patrimonio del FEC	-	-	-	-	24	21	45
Speciali elargizioni in favore delle vittime del terrorismo e della criminalità organizzata e delle loro famiglie	-	-	-	-	-	-	-
Sviluppo e riequilibrio territoriale (28)	6.388.500	2.705.135	6.652.750	6.746.800	7.393.574	14.075.336	43.962.095
MINISTERO DELL'ECONOMIA E DELLE FINANZE	6.388.500	2.705.135	6.652.750	6.746.800	7.393.574	14.075.336	43.962.095
Sostegno alle politiche nazionali e comunitarie rivolte a promuovere la crescita ed il superamento degli squilibri socio-economici territoriali (28.4)	6.388.500	2.705.135	6.652.750	6.746.800	7.393.574	14.075.336	43.962.095
Politiche di coesione	6.388.500	2.705.135	6.652.750	6.746.800	7.393.574	14.075.336	43.962.095
Politiche economico-finanziarie e di bilancio e tutela della finanza pubblica (29)	-	-	-	955.000	609.781	2.420.785	3.985.566
MINISTERO DELL'ECONOMIA E DELLE FINANZE	-	-	-	955.000	609.781	2.420.785	3.985.566
Regolazione e coordinamento del sistema della fiscalità (29.1)	-	-	-	-	473	86.770	87.242
Spese di personale per il programma	-	-	-	-	-	-	-
Indirizzo, regolamentazione e coordinamento del sistema della fiscalità	-	-	-	-	473	15.677	16.149
Gestione di tributi speciali	-	-	-	-	-	2.900	2.900
Realizzazione del sistema integrato delle banche dati in materia tributaria e fiscale	-	-	-	-	-	68.193	68.193
Oneri finanziari connessi al sistema dei rimborsi di imposte	-	-	-	-	-	-	-

TABELLA N. 20.2 RESIDUI PASSIVI DI STANZIAMENTO AL 31 DICEMBRE 2022 PER ESERCIZI DI PROVENIENZA

(MIGLIAIA DI EURO)

MISSIONE/AMMINISTRAZIONE/ PROGRAMMA/AZIONE	E S E R C I Z I D I P R O V E N I E N Z A					TOTALE
	2017 E PRECEDENTI	2018	2019	2020	2021	
Agevolazioni fiscali connesse ad erogazioni liberali	-	-	-	-	-	-
Agevolazioni fiscali connesse a procedimenti di negoziazione assistita e gratuito patrocinio	-	-	-	-	-	-
Contributi ai partiti politici e alle associazioni culturali	-	-	-	-	-	-
Prevenzione e repressione delle frodi e delle violazioni agli obblighi fiscali (29.3)	-	-	-	-	18.001	74.266
Spese di personale per il programma	-	-	-	-	-	504
Gestione e assistenza del personale del Corpo della Guardia di Finanza	-	-	-	-	-	-
Contrasto all'evasione e all'elusione fiscale, tutela della spesa pubblica e salvaguardia del mercato dei capitali e dei beni e servizi in ambito nazionale e dell'U.E.	-	-	-	-	-	930
Reclutamento e didattica a supporto del contrasto e della repressione degli illeciti a danno degli interessi economico - finanziari nazionali e in ambito U.E.	-	-	-	-	-	9
Trattamenti pensionistici	-	-	-	-	-	-
Investimenti finalizzati al miglioramento ed ammodernamento delle strutture, dei mezzi e delle dotazioni	-	-	-	-	18.001	72.824
Regolamentazione e vigilanza sul settore finanziario (29.4)	-	-	-	-	519.754	1.092.234
Spese di personale per il programma	-	-	-	-	-	-
Prevenzione dei reati finanziari, antifrode, antifalsificazione, anticiclaggio e lotta all'usura	-	-	-	-	-	10.067
Regolamentazione e vigilanza sui mercati finanziari, settore credito e sistema dei pagamenti (comprese Fondazioni e settore della previdenza complementare)	-	-	-	-	519.754	220
Sostegno sistema creditizio	-	-	-	-	-	1.081.948
Restituzione alla Grecia dei profitti sui titoli di Stato	-	-	-	-	-	-
Misure premiali per favorire l'utilizzo di strumenti di pagamento elettronici	-	-	-	-	-	-

TABELLA N. 20.2 RESIDUI PASSIVI DI STANZIAMENTO AL 31 DICEMBRE 2022 PER ESERCIZI DI PROVENIENZA

(MIGLIAIA DI EURO)

MISSIONE/AMMINISTRAZIONE/ PROGRAMMA/AZIONE	E S E R C I Z I D I P R O V E N I E N Z A						TOTALE
	2017 E PRECEDENTI	2018	2019	2020	2021	2022	
Regolazioni contabili, restituzioni e rimborsi d'imposte (29.5)	-	-	-	-	-	-	-
Rimborsi di imposte dirette	-	-	-	-	-	-	-
Rimborsi di imposte indirette	-	-	-	-	-	-	-
Restituzione di imposte e rimborsi	-	-	-	-	-	-	-
Vincite sui giochi e lotterie	-	-	-	-	-	-	-
Agevolazioni fiscali a favore delle famiglie per fornitura energia elettrica e gas	-	-	-	-	-	-	-
Ammortamento di beni immobili patrimoniali	-	-	-	-	-	-	-
Ammortamento beni mobili	-	-	-	-	-	-	-
Aggi su giochi e lotterie	-	-	-	-	-	-	-
Contenzioso in materia di giochi e lotterie e restituzione delle cauzioni	-	-	-	-	-	-	-
Recuperi tributari effettuati nei confronti delle Regioni a statuto speciale e delle Province autonome	-	-	-	-	-	-	-
Vincite su scommesse ippiche	-	-	-	-	-	-	-
Aggi su scommesse ippiche	-	-	-	-	-	-	-
Analisi e programmazione economico-finanziaria e gestione del debito e degli interventi finanziari (29.6)	-	-	-	955.000	9.906	770.870	1.735.776
Spese di personale per il programma	-	-	-	-	-	-	-
Partecipazioni azionarie e valorizzazione dell'attivo e del patrimonio pubblico	-	-	-	955.000	8.866	765.942	1.729.808
Gestione degli interventi finanziari dello Stato	-	-	-	-	4	861	864
Analisi, ricerche, programmazione economico-finanziaria e gestione del debito pubblico	-	-	-	-	1.036	4.068	5.104
Fondazioni lirico sinfoniche	-	-	-	-	-	-	-
Analisi, monitoraggio e controllo della finanza pubblica e politiche di bilancio (29.7)	-	-	-	-	5.666	103.691	109.357
Spese di personale per il programma	-	-	-	-	-	-	-
Analisi, monitoraggio e gestione della finanza pubblica, del pubblico impiego e	-	-	-	-	-	4	4

TABELLA N. 20.2 RESIDUI PASSIVI DI STANZIAMENTO AL 31 DICEMBRE 2022 PER ESERCIZI DI PROVENIENZA

(MIGLIAIA DI EURO)

MISSIONE/AMMINISTRAZIONE/ PROGRAMMA/AZIONE	E S E R C I Z I D I P R O V E N I E N Z A						TOTALE
	2017 E PRECEDENTI	2018	2019	2020	2021	2022	
dei flussi finanziari tra Italia e U.E. Controllo, vigilanza e liquidazione delle amministrazioni pubbliche e registro dei revisori legali	-	-	-	-	-	-	-
Predisposizione del Bilancio di previsione e del Rendiconto dello Stato	-	-	-	-	1	203	203
Realizzazione tessera sanitaria per il potenziamento del monitoraggio della spesa sanitaria e previdenziale	-	-	-	-	-	-	-
Sviluppo e funzionamento dei sistemi informativi di contabilità e finanza pubblica	-	-	-	-	5.665	103.484	109.150
Trattato del Nord Atlantico	-	-	-	-	-	-	-
Supporto all'azione di controllo, vigilanza e amministrazione generale della Ragioneria generale dello Stato sul territorio (29.8)	-	-	-	-	27	269	295
Spese di personale per il programma	-	-	-	-	-	-	-
Controllo e vigilanza amministrativo- contabile sul territorio	-	-	-	-	7	147	154
Gestione delle attività di erogazione servizi sul territorio, anticicliaggio e commissioni mediche di verifica	-	-	-	-	20	122	141
Servizi finanziari e monetazione (29.9)	-	-	-	-	-	-	-
Servizi finanziari	-	-	-	-	-	-	-
Monetazione metallica, trasporto e distribuzione monete	-	-	-	-	-	-	-
Servizi di tesoreria	-	-	-	-	-	-	-
Accertamento e riscossione delle entrate e gestione dei beni immobiliari dello Stato (29.10)	-	-	-	-	55.955	292.685	348.640
Assistenza fiscale tramite Centri Autorizzati di Assistenza Fiscale e altri intermediari	-	-	-	-	-	-	-
Servizio radiotelevisivo pubblico	-	-	-	-	-	-	-
Accertamento e relativo contenzioso in materia di entrate tributarie, catasto e mercato immobiliare, svolte dall'Agenzia delle Entrate	-	-	-	-	5.000	-	5.000
Gestione, razionalizzazione e valorizzazione del patrimonio immobiliare	-	-	-	-	-	-	-

TABELLA N. 20.2 RESIDUI PASSIVI DI STANZIAMENTO AL 31 DICEMBRE 2022 PER ESERCIZI DI PROVENIENZA

(MIGLIAIA DI EURO)

MISSIONE/AMMINISTRAZIONE/ PROGRAMMA/AZIONE	E S E R C I Z I D I P R O V E N I E N Z A						TOTALE
	2017 E PRECEDENTI	2018	2019	2020	2021	2022	
dello Stato svolte dall'Agenzia del Demanio	-	-	-	-	49.955	292.685	342.640
Interventi per la razionalizzazione dei fabbisogni allocativi e manutentivi delle pubbliche amministrazioni svolti dall'Agenzia del Demanio	-	-	-	-	1.000	-	1.000
Controllo, accertamento e riscossione delle imposte sulla circolazione delle merci, garanzia della sicurezza sui giochi e controllo sulla produzione e vendita dei tabacchi, svolte dall'Agenzia delle Dogane e dei Monopoli	-	-	-	-	-	-	-
Servizio di riscossione tributi	-	-	-	-	-	-	-
Giurisdizione e controllo dei conti pubblici (29.11)	-	-	-	-	-	-	-
Giurisdizione e controllo nella materia di contabilit� pubblica	-	-	-	-	-	-	-
Oneri finanziari relativi alla gestione della tesoreria (29.12)	-	-	-	-	-	-	-
Interessi sui conti di tesoreria	-	-	-	-	-	-	-
Giovani e sport (30)	-	-	-	-	-	-	-
MINISTERO DELL'ECONOMIA E DELLE FINANZE	-	-	-	-	-	-	-
Attivit� ricreative e sport (30.1)	-	-	-	-	-	-	-
Investimenti e promozione per la pratica dello sport	-	-	-	-	-	-	-
Organizzazione e gestione del sistema sportivo italiano	-	-	-	-	-	-	-
Incentivazione e sostegno alla gioventu' (30.2)	-	-	-	-	-	-	-
Interventi a favore dei giovani	-	-	-	-	-	-	-
Servizio Civile Nazionale	-	-	-	-	-	-	-
Turismo (31)	-	-	-	-	126	120.199	120.326
MINISTERO DEL TURISMO	-	-	-	-	126	120.199	120.326
Coordinamento ed indirizzo delle politiche del turismo (31.2)	-	-	-	-	100	117.271	117.371
Spese per il personale di programma	-	-	-	-	-	-	-
Coordinamento delle politiche del turismo	-	-	-	-	-	77.175	77.175

TABELLA N. 20.2 RESIDUI PASSIVI DI STANZIAMENTO AL 31 DICEMBRE 2022 PER ESERCIZI DI PROVENIENZA

(MIGLIAIA DI EURO)

MISSIONE/AMMINISTRAZIONE/ PROGRAMMA/AZIONE	E S E R C I Z I D I P R O V E N I E N Z A						TOTALE
	2017 E PRECEDENTI	2018	2019	2020	2021	2022	
Indirizzo per la promozione del turismo Programmazione delle politiche turistiche nazionali (31.3)	-	-	-	-	100	40.096	40.196
Spese di personale per il programma	-	-	-	-	26	43	70
Sviluppo delle politiche turistiche nazionali	-	-	-	-	26	43	70
Relazioni internazionali in materia turistica	-	-	-	-	-	-	-
Promozione dell'offerta turistica italiana (31.4)	-	-	-	-	-	2.885	2.885
Spese di personale per il programma	-	-	-	-	-	-	-
Promozione delle politiche turistiche nazionali	-	-	-	-	-	2.885	2.885
Sostegno agli operatori di settore	-	-	-	-	-	-	-
Servizi istituzionali e generali delle amministrazioni pubbliche (32)	-	-	-	-	104.634	349.432	454.066
MINISTERO DELL'ECONOMIA E DELLE FINANZE	-	-	-	-	11.999	105.545	117.545
Indirizzo politico (32.2)	-	-	-	-	177	309	486
Ministro e Sottosegretari di Stato	-	-	-	-	-	-	-
Indirizzo politico-amministrativo	-	-	-	-	116	309	426
Valutazione e controllo strategico (OIV)	-	-	-	-	61	-	61
Servizi e affari generali per le amministrazioni di competenza (32.3)	-	-	-	-	9.026	93.880	102.907
Spese di personale per il programma	-	-	-	-	-	-	-
Gestione del personale	-	-	-	-	4.110	63.256	67.366
Gestione comune dei beni e servizi	-	-	-	-	4.665	1.308	5.972
Gestione e sviluppo dei servizi e dei progetti informatici	-	-	-	-	252	29.316	29.568
Servizi generali delle strutture pubbliche preposte ad attività formative e ad altre attività trasversali per le pubbliche amministrazioni (32.4)	-	-	-	-	25	21	46
Spese di personale per il programma	-	-	-	-	-	-	-
Approvvigionamento di carte valori, pubblicazioni ufficiali, Gazzetta ufficiale e altri prodotti carto-tecnici	-	-	-	-	-	-	-

TABELLA N. 20.2 RESIDUI PASSIVI DI STANZIAMENTO AL 31 DICEMBRE 2022 PER ESERCIZI DI PROVENIENZA

(MIGLIAIA DI EURO)

MISSIONE/AMMINISTRAZIONE/ PROGRAMMA/AZIONE	E S E R C I Z I D I P R O V E N I E N Z A					TOTALE
	2017 E PRECEDENTI	2018	2019	2020	2021	
forniti dall'Istituto Poligrafico e Zecca dello Stato e relative attività di vigilanza e controllo	-	-	-	-	-	-
Sistema statistico nazionale (SISTAN)	-	-	-	-	-	-
Rappresentanza negoziale delle pubbliche amministrazioni	-	-	-	-	-	-
Formazione, ricerca e studi per le pubbliche amministrazioni	-	-	-	-	-	-
Commissione per la valutazione, la trasparenza e l'integrità delle amministrazioni pubbliche	-	-	-	-	-	-
Supporto alla gestione amministrativa dei servizi generali per le amministrazioni pubbliche	-	-	-	-	25	21
Attuazione dell'agenda digitale italiana e interventi per la digitalizzazione	-	-	-	-	-	-
Rappresentanza, difesa in giudizio e consulenza legale in favore delle Amministrazioni dello Stato e degli enti autorizzati (32.5)	-	-	-	-	2.771	5.618
Spese di personale per il programma	-	-	-	-	-	145
Rappresentanza e difesa in giudizio e consulenza legale e pareri	-	-	-	-	2.771	5.473
Servizi per le pubbliche amministrazioni nell'area degli acquisti e del trattamento economico del personale (32.7)	-	-	-	-	-	5.717
Spese di personale per il programma	-	-	-	-	-	-
Razionalizzazione degli acquisti della Pubblica amministrazione (e-procurement)	-	-	-	-	-	-
Gestione centralizzata delle retribuzioni delle amministrazioni pubbliche (NoiPA)	-	-	-	-	-	5.717
Restituzione di somme indebitamente versate e pagamento interessi su depositi definitivi	-	-	-	-	-	-
MINISTERO DELLO SVILUPPO ECONOMICO	-	-	-	-	6.625	24.494
Indirizzo politico (32.2)	-	-	-	-	59	101
Ministro e Sottosegretari di Stato	-	-	-	-	-	-
Indirizzo politico-amministrativo	-	-	-	-	59	101
Valutazione e controllo strategico (OIV)	-	-	-	-	-	-
Fondi da ripartire alimentati dal	-	-	-	-	-	-

TABELLA N. 20.2 RESIDUI PASSIVI DI STANZIAMENTO AL 31 DICEMBRE 2022 PER ESERCIZI DI PROVENIENZA

(MIGLIAIA DI EURO)

MISSIONE/AMMINISTRAZIONE/ PROGRAMMA/AZIONE	E S E R C I Z I D I P R O V E N I E N Z A						TOTALE
	2017 E PRECEDENTI	2018	2019	2020	2021	2022	
riaccertamento dei residui passivi Perenti	-	-	-	-	-	24.393	30.958
Servizi e affari generali per le amministrazioni di competenza (32.3)	-	-	-	-	6.565	-	-
Spese di personale per il programma	-	-	-	-	-	11.247	11.247
Gestione del personale	-	-	-	-	6.565	13.145	19.711
Gestione comune dei beni e servizi	-	-	-	-	39	129	168
MINISTERO DEL LAVORO E DELLE POLITICHE SOCIALI	-	-	-	-	19	20	39
Indirizzo politico (32.2)	-	-	-	-	-	-	-
Ministro e Sottosegretari di Stato	-	-	-	-	19	20	39
Indirizzo politico-amministrativo	-	-	-	-	-	-	-
Valutazione e controllo strategico (OIV)	-	-	-	-	-	-	-
Fondi da ripartire alimentati dal riaccertamento dei residui passivi perenti	-	-	-	-	-	-	-
Servizi e affari generali per le amministrazioni di competenza (32.3)	-	-	-	-	21	109	129
Spese di personale per il programma	-	-	-	-	-	-	-
Gestione del personale	-	-	-	-	-	82	82
Gestione comune dei beni e servizi	-	-	-	-	21	27	48
MINISTERO DELLA GIUSTIZIA	-	-	-	-	292	163	455
Indirizzo politico (32.2)	-	-	-	-	292	151	443
Ministro e Sottosegretari di Stato	-	-	-	-	-	-	-
Indirizzo politico-amministrativo	-	-	-	-	292	151	443
Valutazione e controllo strategico (OIV)	-	-	-	-	-	-	-
Fondi da ripartire alimentati dal riaccertamento dei residui passivi perenti	-	-	-	-	-	-	-
Servizi e affari generali per le amministrazioni di competenza (32.3)	-	-	-	-	-	12	12
Spese di personale per il programma	-	-	-	-	-	-	-
Gestione del personale	-	-	-	-	-	-	-
Gestione comune dei beni e servizi	-	-	-	-	-	12	12

TABELLA N. 20.2 RESIDUI PASSIVI DI STANZIAMENTO AL 31 DICEMBRE 2022 PER ESERCIZI DI PROVENIENZA

(MIGLIAIA DI EURO)

MISSIONE/AMMINISTRAZIONE/ PROGRAMMA/AZIONE	E S E R C I Z I D I P R O V E N I E N Z A						TOTALE
	2017 E PRECEDENTI	2018	2019	2020	2021	2022	
MINISTERO DEGLI AFFARI ESTERI E DELLA COOPERAZIONE INTERNAZIONALE	-	-	-	-	37.546	55.481	93.027
Indirizzo politico (32.2)	-	-	-	-	-	312	312
Ministro e Sottosegretari di Stato	-	-	-	-	-	-	-
Indirizzo politico-amministrativo	-	-	-	-	-	312	312
Valutazione e controllo strategico (OIV)	-	-	-	-	-	-	-
Fondi da ripartire alimentati dal riaccertamento dei residui passivi perenti	-	-	-	-	-	-	-
Servizi e affari generali per le amministrazioni di competenza (32.3)	-	-	-	-	37.546	55.169	92.715
Spese di personale per il programma	-	-	-	-	-	4	4
Gestione del personale	-	-	-	-	-	502	502
Gestione comune dei beni e servizi, ivi inclusi i sistemi informativi	-	-	-	-	37.546	54.664	92.210
MINISTERO DELL'ISTRUZIONE	-	-	-	-	28.028	9.286	37.314
Indirizzo politico (32.2)	-	-	-	-	27	30	57
Ministro e Sottosegretari di Stato	-	-	-	-	-	-	-
Indirizzo politico-amministrativo	-	-	-	-	27	30	57
Valutazione e controllo strategico (OIV)	-	-	-	-	-	-	-
Servizi e affari generali per le amministrazioni di competenza (32.3)	-	-	-	-	28.001	9.256	37.257
Spese di personale per il programma	-	-	-	-	-	-	-
Gestione del personale	-	-	-	-	27.967	8.981	36.948
Gestione comune dei beni e servizi	-	-	-	-	34	275	308
MINISTERO DELL'INTERNO	-	-	-	-	8.712	30.790	39.502
Indirizzo politico (32.2)	-	-	-	-	125	218	343
Ministro e Sottosegretari di Stato	-	-	-	-	-	-	-
Indirizzo politico-amministrativo	-	-	-	-	125	218	343
Valutazione e controllo strategico (OIV)	-	-	-	-	-	-	-
Fondi da ripartire alimentati dal riaccertamento dei residui passivi perenti	-	-	-	-	-	-	-

TABELLA N. 20.2 RESIDUI PASSIVI DI STANZIAMENTO AL 31 DICEMBRE 2022 PER ESERCIZI DI PROVENIENZA

(MIGLIAIA DI EURO)

MISSIONE/AMMINISTRAZIONE/ PROGRAMMA/AZIONE	E S E R C I Z I D I P R O V E N I E N Z A						TOTALE
	2017 E PRECEDENTI	2018	2019	2020	2021	2022	
Servizi e affari generali per le amministrazioni di competenza (32.3)	-	-	-	-	8.586	30.572	39.158
Spese di personale per il programma	-	-	-	-	-	-	-
Gestione del personale	-	-	-	-	1.200	23.866	25.066
Gestione comune dei beni e servizi	-	-	-	-	7.386	6.706	14.092
MINISTERO DELLA TRANSIZIONE ECOLOGICA	-	-	-	-	2.208	21.421	23.629
Indirizzo politico (32.2)	-	-	-	-	500	8.211	8.711
Ministro e Sottosegretari di Stato	-	-	-	-	-	-	-
Indirizzo politico-amministrativo	-	-	-	-	-	11	11
Valutazione e controllo strategico (OIV)	-	-	-	-	-	-	-
Fondi da ripartire alimentati dal riaccertamento dei residui passivi parenti	-	-	-	-	500	8.200	8.700
Servizi e affari generali per le amministrazioni di competenza (32.3)	-	-	-	-	1.708	13.210	14.918
Spese di personale per il programma	-	-	-	-	-	-	-
Gestione del personale	-	-	-	-	-	-	-
Gestione comune dei beni e servizi	-	-	-	-	1.646	745	2.391
Digitalizzazione, sistemi informativi e comunicazione istituzionale	-	-	-	-	62	12.465	12.527
MINISTERO DELLE INFRASTRUTTURE E DELLA MOBILITA' SOSTENIBILI	-	-	-	-	405	20.257	20.662
Indirizzo politico (32.2)	-	-	-	-	63	93	157
Ministro e Sottosegretari di Stato	-	-	-	-	-	-	-
Indirizzo politico-amministrativo	-	-	-	-	63	93	157
Valutazione e controllo strategico (OIV)	-	-	-	-	-	-	-
Fondi da ripartire alimentati dal riaccertamento dei residui passivi parenti	-	-	-	-	-	-	-
Servizi e affari generali per le amministrazioni di competenza (32.3)	-	-	-	-	342	20.164	20.505
Spese di personale per il programma	-	-	-	-	-	-	-
Gestione del personale	-	-	-	-	-	16.478	16.478
Gestione comune dei beni e servizi	-	-	-	-	342	3.686	4.027

TABELLA N. 20.2 RESIDUI PASSIVI DI STANZIAMENTO AL 31 DICEMBRE 2022 PER ESERCIZI DI PROVENIENZA

(MIGLIAIA DI EURO)

MISSIONE/AMMINISTRAZIONE/ PROGRAMMA/AZIONE	E S E R C I Z I D I P R O V E N I E N Z A						TOTALE
	2017 E PRECEDENTI	2018	2019	2020	2021	2022	
MINISTERO DELL'UNIVERSITA' E DELLA RICERCA	-	-	-	-	618	1.011	1.629
Indirizzo politico (32.2)	-	-	-	-	4	39	43
Ministro e Sottosegretari di Stato	-	-	-	-	-	-	-
Indirizzo politico-amministrativo	-	-	-	-	4	39	43
Valutazione e controllo strategico (OIV)	-	-	-	-	-	-	-
Servizi e affari generali per le amministrazioni di competenza (32.3)	-	-	-	-	614	972	1.586
Spese di personale per il programma	-	-	-	-	-	-	-
Gestione del personale	-	-	-	-	605	766	1.370
Gestione comune dei beni e servizi	-	-	-	-	9	207	216
MINISTERO DELLA DIFESA	-	-	-	-	1.033	2.746	3.778
Indirizzo politico (32.2)	-	-	-	-	2	7	8
Ministro e Sottosegretari di Stato	-	-	-	-	-	-	-
Indirizzo politico-amministrativo	-	-	-	-	2	7	8
Valutazione e controllo strategico (OIV)	-	-	-	-	-	-	-
Fondi da ripartire alimentati dal riaccertamento dei residui passivi parenti	-	-	-	-	-	-	-
Servizi e affari generali per le amministrazioni di competenza (32.3)	-	-	-	-	6	2.739	2.745
Spese di personale per il programma	-	-	-	-	-	-	-
Gestione del personale	-	-	-	-	-	2.628	2.628
Gestione comune dei beni e servizi	-	-	-	-	-	33	33
Cooperazione Internazionale	-	-	-	-	-	-	-
Attività di supporto istituzionale	-	-	-	-	6	78	84
Interventi non direttamente connessi con l'operatività dello Strumento Militare (32.6)	-	-	-	-	1.025	-	1.025
Interventi per contributi esterni e indennizzi per servizi militari	-	-	-	-	-	-	-
Speciali elargizioni, assegni, indennità	-	-	-	-	1.025	-	1.025
Trattamenti provvisori di pensione	-	-	-	-	-	-	-

TABELLA N. 20.2 RESIDUI PASSIVI DI STANZIAMENTO AL 31 DICEMBRE 2022 PER ESERCIZI DI PROVENIENZA

(MIGLIAIA DI EURO)

MISSIONE/AMMINISTRAZIONE/ PROGRAMMA/AZIONE	E S E R C I Z I D I P R O V E N I E N Z A						TOTALE
	2017 E PRECEDENTI	2018	2019	2020	2021	2022	
MINISTERO DELLE POLITICHE AGRICOLE ALIMENTARI E FORESTALI	-	-	-	-	-	6.938	6.938
Indirizzo politico (32.2)	-	-	-	-	-	24	24
Ministro e Sottosegretari di Stato	-	-	-	-	-	-	-
Indirizzo politico-amministrativo	-	-	-	-	-	24	24
Valutazione e controllo strategico (OIV)	-	-	-	-	-	-	-
Fondi da ripartire alimentati dal riaccertamento dei residui passivi parenti	-	-	-	-	-	-	-
Servizi e affari generali per le amministrazioni di competenza (32.3)	-	-	-	-	-	6.913	6.913
Spese di personale per il programma	-	-	-	-	-	-	-
Gestione del personale	-	-	-	-	-	5.843	5.843
Gestione comune dei beni e servizi	-	-	-	-	-	1.070	1.070
MINISTERO DELLA CULTURA	-	-	-	-	16	70.073	70.089
Indirizzo politico (32.2)	-	-	-	-	0	20	20
Ministro e Sottosegretari di Stato	-	-	-	-	-	-	-
Indirizzo politico-amministrativo	-	-	-	-	0	20	20
Valutazione e controllo strategico (OIV)	-	-	-	-	-	-	-
Fondi da ripartire alimentati dal riaccertamento dei residui passivi parenti	-	-	-	-	-	-	-
Servizi e affari generali per le amministrazioni di competenza (32.3)	-	-	-	-	16	70.053	70.069
Spese di personale per il programma	-	-	-	-	-	-	-
Gestione del personale	-	-	-	-	-	65.540	65.540
Gestione comune dei beni e servizi	-	-	-	-	16	4.513	4.529
MINISTERO DELLA SALUTE	-	-	-	-	6.999	70	7.069
Indirizzo politico (32.2)	-	-	-	-	2.804	6	2.810
Ministro e Sottosegretari di Stato	-	-	-	-	-	-	-
Indirizzo politico-amministrativo	-	-	-	-	-	6	6
Valutazione e controllo strategico (OIV)	-	-	-	-	-	-	-

TABELLA N. 20.2 RESIDUI PASSIVI DI STANZIAMENTO AL 31 DICEMBRE 2022 PER ESERCIZI DI PROVENIENZA

(MIGLIAIA DI EURO)

MISSIONE/AMMINISTRAZIONE/ PROGRAMMA/AZIONE	E S E R C I Z I D I P R O V E N I E N Z A						TOTALE
	2017 E PRECEDENTI	2018	2019	2020	2021	2022	
Fondi da ripartire alimentati dal riaccertamento dei residui passivi perenti	-	-	-	-	2.804	-	2.804
Servizi e affari generali per le amministrazioni di competenza (32.3)	-	-	-	-	4.195	64	4.259
Spese di personale per il programma	-	-	-	-	-	-	-
Gestione del personale	-	-	-	-	-	-	-
Gestione comune dei beni e servizi	-	-	-	-	4.195	64	4.259
MINISTERO DEL TURISMO	-	-	-	-	115	1.028	1.144
Indirizzo politico (32.2)	-	-	-	-	-	12	12
Ministro e sottosegretari di Stato	-	-	-	-	-	-	-
Indirizzo politico-amministrativo	-	-	-	-	-	12	12
Valutazione e controllo strategico (OIV)	-	-	-	-	-	-	-
Fondi da ripartire alimentati dal riaccertamento dei residui passivi perenti	-	-	-	-	-	-	-
Servizi e affari generali per le amministrazioni di competenza (32.3)	-	-	-	-	115	1.016	1.131
Spese di personale per il programma	-	-	-	-	-	-	-
Gestione del personale	-	-	-	-	-	773	773
Gestione comune dei beni e servizi	-	-	-	-	115	243	359
Fondi da ripartire (33)	173.761	141.986	318.839	630.013	1.108.710	2.035.220	4.408.529
MINISTERO DELL'ECONOMIA E DELLE FINANZE	173.761	141.986	318.839	630.013	1.108.710	2.035.220	4.408.529
Fondi da assegnare (33.1)	173.761	141.986	318.839	630.013	1.108.710	2.035.220	4.408.529
Interventi strutturali di politica economica e per la riduzione della pressione fiscale	-	-	-	-	-	-	-
Fondi da assegnare per esigenze di gestione	-	-	-	-	-	-	-
Fondi da assegnare per il personale delle Amministrazioni pubbliche	-	-	-	-	-	-	-
Fondi da assegnare per canoni di locazione di immobili pubblici	-	-	-	-	-	523.227	523.227
Fondi da assegnare per spese derivanti dalle elezioni	-	-	-	-	-	-	-

TABELLA N. 20.2 RESIDUI PASSIVI DI STANZIAMENTO AL 31 DICEMBRE 2022 PER ESERCIZI DI PROVENIENZA

(MIGLIAIA DI EURO)

MISSIONE/AMMINISTRAZIONE/ PROGRAMMA/AZIONE	E S E R C I Z I D I P R O V E N I E N Z A						TOTALE
	2017 E PRECEDENTI	2018	2019	2020	2021	2022	
Fondi da assegnare per interventi di settore	-	-	-	-	-	151.856	151.856
Fondo da assegnare per l'attuazione dei contratti del personale	173.761	141.986	318.839	630.013	1.108.710	1.360.137	3.733.445
Fondi da assegnare per le esigenze indifferibili in campo sociale e per la sicurezza di particolari territori	-	-	-	-	-	-	-
Fondo da assegnare relativo alla quota parte dell'importo del 5 per mille del gettito IRPEF	-	-	-	-	-	-	-
Fondi di riserva e speciali (33.2)	-	-	-	-	-	-	-
Fondi di riserva	-	-	-	-	-	-	-
Fondi speciali per la copertura di nuove leggi di spesa	-	-	-	-	-	-	-
debito pubblico (34)	-	-	-	-	-	828.858	828.858
MINISTERO DELL'ECONOMIA E DELLE FINANZE	-	-	-	-	-	828.858	828.858
Oneri per il servizio del debito statale (34.1)	-	-	-	-	-	-	-
Oneri finanziari su titoli del debito statale	-	-	-	-	-	-	-
Oneri finanziari su buoni postali fruttiferi	-	-	-	-	-	-	-
Oneri finanziari su giacenze conti correnti postali	-	-	-	-	-	-	-
Oneri per la gestione del debito	-	-	-	-	-	-	-
Rimborsi del debito statale (34.2)	-	-	-	-	-	828.858	828.858
Rimborso titoli del debito statale	-	-	-	-	-	828.858	828.858
Rimborso buoni postali	-	-	-	-	-	-	-
Rimborso alla Banca d'Italia del controvalore delle monete metalliche in lire	-	-	-	-	-	-	-
Passività a carico dello Stato	-	-	-	-	-	-	-
IN COMPLESSO	7.268.648	3.019.290	7.231.003	38.707.654	16.293.091	37.878.203	110.397.889

TABELLA N. 21
RESIDUI PASSIVI AL 31 DICEMBRE 2022 PER CATEGORIE ECONOMICHE E PER ESERCIZI DI PROVENIENZA DISTINTI IN
PROPRI (P), DI STANZIAMENTO (S) E COMPLESSIVI (T)

(MIGLIAIA DI EURO)

AGGREGATI	E S E R C I Z I D I P R O V E N I E N Z A						TOTALE
	2017 E PRECEDENTI	2018	2019	2020	2021	2022	
TITOLO I - SPESE CORRENTI							
P	1.822.287	318.243	653.626	4.626.930	9.931.529	21.432.430	38.785.045
S	839.357	314.155	578.253	1.156.751	2.807.226	5.984.141	11.679.884
T	2.661.645	632.399	1.231.879	5.783.681	12.738.755	27.416.571	50.464.929
REDDITI DA LAVORO DIPENDENTE							
P	1	-	-	653	82.385	128.521	211.560
S	173.761	141.986	318.839	643.113	1.143.391	2.658.963	5.080.053
T	173.762	141.986	318.839	643.767	1.225.776	2.787.484	5.291.613
CONSUMI INTERMEDI							
P	-	-	-	11.014	425.460	1.392.492	1.828.965
S	-	-	-	-	100	65.463	65.563
T	-	-	-	11.014	425.560	1.457.954	1.894.528
IMPOSTE PAGATE SULLA PRODUZIONE							
P	-	-	-	46	470	932	1.448
S	-	-	-	-	-	4.834	4.834
T	-	-	-	46	470	5.766	6.282
TRASFERIMENTI CORRENTI AD AMMINISTRAZIONI PUBBLICHE							
P	1.822.286	318.243	653.626	4.549.740	8.188.513	17.437.480	32.969.888
S	665.596	172.170	259.414	513.638	1.661.510	2.521.980	5.793.980
T	2.487.882	490.413	913.040	5.063.378	9.850.023	19.959.132	38.763.868
TRASFERIMENTI CORRENTI A FAMIGLIE E ISTITUZIONI SOCIALI PRIVATE							
P	-	-	-	10.271	705.606	1.673.934	2.389.812
S	-	-	-	-	2.225	10.238	12.462
T	-	-	-	10.271	707.831	1.684.172	2.402.275
TRASFERIMENTI CORRENTI A IMPRESE							
P	-	-	-	55.172	268.469	761.664	1.085.305
S	-	-	-	-	-	592.333	592.333
T	-	-	-	55.172	268.469	1.353.998	1.677.638
TRASFERIMENTI CORRENTI A ESTERO							
P	-	-	-	35	2.788	19.900	22.722
S	-	-	-	-	-	5.716	5.716
T	-	-	-	35	2.788	25.615	28.438
RISORSE PROPRIE UNIONE EUROPEA							
P	-	-	-	-	-	-	-
S	-	-	-	-	-	-	-
T	-	-	-	-	-	-	-
INTERESSI PASSIVI E REDDITI DA CAPITALE							
P	-	-	-	-	6.349	409	6.758
S	-	-	-	-	-	-	-
T	-	-	-	-	6.349	409	6.758
POSTE CORRETTIVE E COMPENSATIVE							
P	-	-	-	-	3.293	2.788	6.081
S	-	-	-	-	-	-	-
T	-	-	-	-	3.293	2.788	6.081
AMMORTAMENTI							
P	-	-	-	-	-	-	-
S	-	-	-	-	-	-	-
T	-	-	-	-	-	-	-
ALTRE USCITE CORRENTI							
P	-	-	-	-	248.196	14.310	262.506
S	-	-	-	-	-	124.943	124.943
T	-	-	-	-	248.196	139.252	387.449

TABELLA N. 21		RESIDUI PASSIVI AL 31 DICEMBRE 2022 PER CATEGORIE ECONOMICHE E PER ESERCIZI DI PROVENIENZA DISTINTI IN PROPRI (P), DI STANZIAMENTO (S) E COMPLESSIVI (T)							TOTALE
		(MIGLIAIA DI EURO)							
AGGREGATI	E PRECEDENTI	E S E R C I Z I D I P R O V E N I E N Z A						TOTALE	
		2017	2018	2019	2020	2021	2022		
TITOLO II - SPESE IN CONTO CAPITALE	P	8.962.091	5.317.382	4.737.812	5.126.563	7.878.351	12.266.577	44.288.777	
	S	6.388.500	2.705.135	6.652.750	37.550.902	13.485.865	31.065.203	97.848.355	
	T	15.350.592	8.022.517	11.390.562	42.677.465	21.364.216	43.331.780	142.137.132	
INVESTIMENTI FISSI LORDI E ACQUISTI DI TERRENI	P	553.940	382.761	428.510	622.258	713.056	1.294.920	3.995.446	
	S	-	-	-	2.276	1.056.267	2.580.993	3.639.536	
	T	553.940	382.761	428.510	624.534	1.769.323	3.875.914	7.634.982	
CONTRIBUTI AGLI INVESTIMENTI AD AMMINISTRAZIONI PUBBLICHE	P	1.881.526	4.364.511	3.523.014	3.202.109	5.754.815	8.341.164	27.067.139	
	S	6.388.500	2.705.135	6.652.750	6.746.800	9.907.585	19.788.162	52.188.932	
	T	8.270.026	7.069.645	10.175.764	9.948.909	15.662.399	28.129.326	79.256.070	
CONTRIBUTI AGLI INVESTIMENTI AD IMPRESE	P	347.150	266.966	317.480	723.307	760.994	2.097.742	4.513.640	
	S	-	-	-	-	1.094.894	3.385.478	4.480.372	
	T	347.150	266.966	317.480	723.307	1.855.888	5.483.220	8.994.012	
CONTRIBUTI AGLI INVESTIMENTI A FAMIGLIE E ISTITUZIONI SOCIALI PRIVATE	P	1.146	139	4.429	12.284	5.426	1.424	24.848	
	S	-	-	-	-	63.852	111.158	175.010	
	T	1.146	139	4.429	12.284	69.279	112.582	199.859	
CONTRIBUTI AGLI INVESTIMENTI A ESTERO	P	32.000	4.000	-	-	67.540	68.117	171.658	
	S	-	-	-	-	2.505	51.925	54.430	
	T	32.000	4.000	-	-	70.045	120.042	226.087	
ALTRI TRASFERIMENTI IN CONTO CAPITALE	P	311.375	299.006	464.378	566.605	576.519	463.210	2.681.093	
	S	-	-	0	-	626.677	2.272.179	2.898.856	
	T	311.375	299.006	464.378	566.605	1.203.196	2.735.389	5.579.950	
ACQUISIZIONI DI ATTIVITA' FINANZIARIE	P	5.834.954	-	-	-	-	-	5.834.954	
	S	-	-	-	30.801.826	734.086	2.875.307	34.411.219	
	T	5.834.954	-	-	30.801.826	734.086	2.875.307	40.246.173	
TOTALE SPESE FINALI	P	10.784.379	5.635.625	5.391.438	9.753.493	17.809.880	33.699.007	83.073.822	
	S	7.227.857	3.019.290	7.231.003	38.707.654	16.293.091	37.049.344	109.528.239	
	T	18.012.236	8.654.915	12.622.441	48.461.147	34.102.971	70.748.352	192.602.061	

TABELLA N. 21	RESIDUI PASSIVI AL 31 DICEMBRE 2022 PER CATEGORIE ECONOMICHE E PER ESERCIZI DI PROVENIENZA DISTINTI IN PROPRI (P), DI STANZIAMENTO (S) E COMPLESSIVI (T)
---------------	----------------------------------------------------------------------------------------------------------------------------------------------------------

(MIGLIAIA DI EURO)

AGGREGATI	E S E R C I Z I D I P R O V E N I E N Z A						TOTALE
	2017 E PRECEDENTI	2018	2019	2020	2021	2022	
P S T	23.434 40.791 64.226	13 - 13	- - 0	0 - 0	0 - 0	0 828.858 828.858	23.447 869.649 893.097
IN COMPLESSO P S T	10.807.813 7.268.648 18.076.462	5.635.638 3.019.290 8.654.928	5.391.438 7.231.003 12.622.441	9.753.493 38.707.654 48.461.147	17.809.880 16.293.091 34.102.971	33.699.007 37.878.203 71.577.210	83.097.270 110.397.889 193.495.158

TABELLA N. 21.1 RESIDUI PASSIVI AL 31 DICEMBRE 2022 PER CLASSIFICAZIONE ECONOMICA E PER ESERCIZI DI PROVENIENZA DISTINTI IN PROPRI (P), DI STANZIAMENTO (S) E COMPLESSIVI (T)		E S E R C I Z I D I P R O V E N I E N Z A						TOTALE
		2017	2018	2019	2020	2021	2022	
AGGREGATI								
TITOLO I - SPESE CORRENTI	P	1.822.287	318.243	653.626	4.626.930	9.931.529	21.432.430	38.785.045
	S	839.357	314.155	578.253	1.156.751	2.807.226	5.984.141	11.679.884
	T	2.661.645	632.399	1.231.879	5.783.681	12.738.755	27.416.571	50.464.929
REDDITI DA LAVORO DIPENDENTE	P	1	-	-	653	82.385	128.521	211.560
	S	173.761	141.986	318.839	643.113	1.143.391	2.658.963	5.080.053
	T	173.762	141.986	318.839	643.767	1.225.776	2.787.484	5.291.613
CE2 01 RETRIBUZIONI LORDE IN DENARO	P	1	-	-	653	15.095	26.240	41.990
	S	173.761	141.986	318.839	643.113	1.143.391	2.622.718	5.043.808
	T	173.762	141.986	318.839	643.767	1.158.486	2.648.958	5.085.797
CE3 01 STIPENDI	P	-	-	-	-	6.238	6.625	12.863
	S	173.761	141.986	318.839	630.013	1.108.710	1.811.302	4.184.610
	T	173.761	141.986	318.839	630.013	1.114.947	1.817.928	4.197.473
CE3 02 LAVORO STRAORDINARIO	P	-	-	-	-	1.236	3.092	4.327
	S	-	-	-	-	-	14.064	14.064
	T	-	-	-	-	1.236	17.155	18.391
CE3 03 FONDO UNICO AMMINISTRAZIONE	P	-	-	-	1	414	563	977
	S	-	-	-	-	32.682	203.463	236.145
	T	-	-	-	1	33.095	204.026	237.122
CE3 04 INCENTIVI PER L'OFFERTA FORMATIVA	P	-	-	-	-	3	5	8
	S	-	-	-	-	-	-	-
	T	-	-	-	-	3	5	8
CE3 05 ALTRI COMPENSI AL PERSONALE	P	1	-	-	652	7.043	15.297	22.993
	S	-	-	-	13.100	2.000	593.889	608.989
	T	1	-	-	13.752	9.043	609.185	631.982
CE3 06 LAVORO A TEMPO DETERMINATO	P	-	-	-	-	162	658	820
	S	-	-	-	-	-	-	-
	T	-	-	-	-	162	658	820
CE2 02 RETRIBUZIONI IN NATURA	P	-	-	-	0	23.881	76.599	100.480
	S	-	-	-	-	-	530	530
	T	-	-	-	0	23.881	77.129	101.011

(MIGLIAIA DI EURO)

TABELLA N. 21.1
RESIDUI PASSIVI AL 31 DICEMBRE 2022 PER CLASSIFICAZIONE ECONOMICA E PER ESERCIZI DI PROVENIENZA DISTINTI
IN PROPRI (P), DI STANZIAMENTO (S) E COMPLESSIVI (T)

(MIGLIAIA DI EURO)

AGGREGATI	E S E R C I Z I D I P R O V E N I E N Z A						TOTALE
	2017	2018	2019	2020	2021	2022	
CE3 01 BUONI PASTO	P	-	-	-	-	2.391	5.236
	S	-	-	-	-	-	-
	T	-	-	-	-	2.391	5.236
CE3 02 MENSE	P	-	-	-	-	2.833	20.233
	S	-	-	-	-	-	249
	T	-	-	-	-	2.833	20.482
CE3 03 VESTIARIO	P	-	-	-	-	3.715	17.229
	S	-	-	-	-	-	1
	T	-	-	-	-	3.715	17.230
CE3 04 ALTRE	P	-	-	-	0	14.943	33.901
	S	-	-	-	-	-	280
	T	-	-	-	0	14.943	34.181
CE2 03 CONTRIBUTI SOCIALI EFFETTIVI A CARICO DEL DATORE DI LAVORO	P	-	-	-	-	1.782	4.818
	S	-	-	-	-	-	35.715
	T	-	-	-	-	1.782	40.532
CE3 01 CONTRIBUTI SOCIALI EFFETTIVI A CARICO DEL DATORE DI LAVORO	P	-	-	-	-	1.782	4.818
	S	-	-	-	-	-	35.715
	T	-	-	-	-	1.782	40.532
CE2 04 CONTRIBUTI SOCIALI FIGURATIVI A CARICO DEL DATORE DI LAVORO	P	-	-	-	-	41.626	20.865
	S	-	-	-	-	-	-
	T	-	-	-	-	41.626	20.865
CE3 01 CONTRIBUTI SOCIALI FIGURATIVI A CARICO DEL DATORE DI LAVORO	P	-	-	-	-	41.626	20.865
	S	-	-	-	-	-	-
	T	-	-	-	-	41.626	20.865
CONSUMI INTERMEDI	P	-	-	-	11.014	425.460	1.392.492
	S	-	-	-	-	100	65.563
	T	-	-	-	11.014	425.560	1.457.954
CE2 01 ACQUISTO DI BENI	P	-	-	-	750	54.264	179.138
	S	-	-	-	-	-	12.437
	T	-	-	-	750	54.264	191.575

TABELLA N. 21.1	RESIDUI PASSIVI AL 31 DICEMBRE 2022 PER CLASSIFICAZIONE ECONOMICA E PER ESERCIZI DI PROVENIENZA DISTINTI IN PROPRI (P), DI STANZIAMENTO (S) E COMPLESSIVI (T)							
	(MIGLIAIA DI EURO)							
	AGGREGATI	E S E R C I Z I D I P R O V E N I E N Z A						TOTALE
2017		2018	2019	2020	2021	2022		
CE3 01 BENI DI CONSUMO	P	-	-	-	736	54.099	178.004	232.839
	S	-	-	-	-	-	11.506	11.506
	T	-	-	-	736	54.099	189.510	244.346
CE3 02 PUBBLICAZIONI PERIODICHE	P	-	-	-	14	155	486	654
	S	-	-	-	-	-	129	129
	T	-	-	-	14	155	615	784
CE3 03 ARMI E MATERIALE BELLICO PER USI MILITARI	P	-	-	-	-	10	648	658
	S	-	-	-	-	-	801	801
	T	-	-	-	-	10	1.449	1.459
CE2 02 ACQUISTO DI SERVIZI EFFETTIVI	P	-	-	-	10.264	371.196	1.213.354	1.594.813
	S	-	-	-	-	100	53.026	53.126
	T	-	-	-	10.264	371.296	1.266.379	1.647.939
CE3 01 NOLEGGI, LOCAZIONI E LEASING OPERATIVO	P	-	-	-	27	27.633	158.951	186.611
	S	-	-	-	-	-	4.812	4.812
	T	-	-	-	27	27.633	163.763	191.422
CE3 02 MANUTENZIONE ORDINARIA E RIPARAZIONI	P	-	-	-	2.290	48.972	267.213	318.475
	S	-	-	-	-	-	18.224	18.224
	T	-	-	-	2.290	48.972	285.437	336.699
CE3 03 UTENZE, SERVIZI AUSILIARI, SPESE DI PULIZIA	P	-	-	-	400	23.435	74.848	98.683
	S	-	-	-	-	-	3.699	3.699
	T	-	-	-	400	23.435	78.546	102.381
CE3 04 SPESE POSTALI E VALORI BOLLATI	P	-	-	-	-	2.682	9.024	11.706
	S	-	-	-	-	-	2.037	2.037
	T	-	-	-	-	2.682	11.061	13.743
CE3 05 CORSI DI FORMAZIONE	P	-	-	-	135	169.295	372.061	541.492
	S	-	-	-	-	-	9.228	9.228
	T	-	-	-	135	169.295	381.289	550.720
CE3 06 SPESE PER ACCERTAMENTI SANITARI RESI NECESSARI DALL'ATTIVITA' LAVORATIVA	P	-	-	-	12	1.367	8.438	9.817
	S	-	-	-	-	-	-	-
	T	-	-	-	12	1.367	8.438	9.817

TABELLA N. 21.1
RESIDUI PASSIVI AL 31 DICEMBRE 2022 PER CLASSIFICAZIONE ECONOMICA E PER ESERCIZI DI PROVENIENZA DISTINTI
IN PROPRI (P), DI STANZIAMENTO (S) E COMPLESSIVI (T)

(MIGLIAIA DI EURO)

AGGREGATI	E S E R C I Z I D I P R O V E N I E N Z A						TOTALE
	2017	2018	2019	2020	2021	2022	
CE3 07 SPESE DI RAPPRESENTANZA, RELAZIONI PUBBLICHE, CONVEGNI E MOSTRE, PUBBLICITA'	-	-	-	5	2.350	6.733	9.088
	-	-	-	-	-	200	200
	-	-	-	5	2.350	6.933	9.287
CE3 08 COMMISSIONI, COMITATI, CONSIGLI	-	-	-	553	1.871	17.164	19.588
	-	-	-	-	-	627	627
	-	-	-	553	1.871	17.791	20.216
CE3 09 COMPENSI PER INCARICHI CONTINUATIVI	-	-	-	-	14.918	31.465	46.384
	-	-	-	-	-	4	4
	-	-	-	-	14.918	31.469	46.388
CE3 10 STUDI, CONSULENZE, INDAGINI	-	-	-	0	11.513	18.909	30.423
	-	-	-	-	100	979	1.079
	-	-	-	0	11.613	19.889	31.502
CE3 11 AGGI DI RISCOSSIONE	-	-	-	-	496	630	1.126
	-	-	-	-	-	-	-
	-	-	-	-	496	630	1.126
CE3 13 INDENNITA' DI MISSIONE E RIMBORSI SPESE VIAGGI	-	-	-	4.182	5.105	27.025	36.311
	-	-	-	-	-	8.772	8.772
	-	-	-	4.182	5.105	35.797	45.084
CE3 14 ALTRI SERVIZI	-	-	-	2.660	61.560	220.584	284.804
	-	-	-	-	-	4.416	4.416
	-	-	-	2.660	61.560	225.000	289.220
CE3 15 CANONI FIP	-	-	-	-	-	307	307
	-	-	-	-	-	27	27
	-	-	-	-	-	334	334
IMPOSTE PAGATE SULLA PRODUZIONE	-	-	-	46	470	932	1.448
	-	-	-	-	-	4.834	4.834
	-	-	-	46	470	5.766	6.282
CE2 01 IMPOSTE PAGATE SULLA PRODUZIONE	-	-	-	46	470	932	1.448
	-	-	-	-	-	4.834	4.834
	-	-	-	46	470	5.766	6.282

TABELLA N. 21.1	RESIDUI PASSIVI AL 31 DICEMBRE 2022 PER CLASSIFICAZIONE ECONOMICA E PER ESERCIZI DI PROVENIENZA DISTINTI IN PROPRI (P), DI STANZIAMENTO (S) E COMPLESSIVI (T)									
	(MIGLIAIA DI EURO)									
	AGGREGATI	E S E R C I Z I D I P R O V E N I E N Z A								
2017		2018	2019	2020	2021	2022	TOTALE			
CE3 01 IMPOSTE PAGATE SULLA PRODUZIONE	P	-	-	-	46	470	932	1.448		
	S	-	-	-	-	-	4.834	4.834		
	T	-	-	-	46	470	5.766	6.282		
TRASFERIMENTI CORRENTI AD AMMINISTRAZIONI PUBBLICHE	P	1.822.286	318.243	653.626	4.549.740	8.188.513	17.437.480	32.969.888		
	S	665.596	172.170	259.414	513.638	1.661.510	2.521.652	5.793.980		
	T	2.487.882	490.413	913.040	5.063.378	9.850.023	19.959.132	38.763.868		
CE2 01 AMMINISTRAZIONI CENTRALI	P	20.284	27.455	3.845	12.976	451.083	262.545	778.188		
	S	-	-	-	-	-	211.302	211.302		
	T	20.284	27.455	3.845	12.976	451.083	473.847	989.491		
CE3 01 ORGANI COSTITUZIONALI A RILEVANZA COSTITUZIONALE E AMMINISTRAZIONI STATALI	P	-	-	-	-	390	98.912	99.302		
	S	-	-	-	-	-	190	190		
	T	-	-	-	-	390	99.102	99.492		
CE3 02 ENTI PRODUTTORI DI SERVIZI ECONOMICI E DI REGOLAZIONE DELL'ATTIVITA' ECONOMICA	P	20.208	26.455	2.105	10.328	434.935	129.378	623.410		
	S	-	-	-	-	-	202.245	202.245		
	T	20.208	26.455	2.105	10.328	434.935	331.623	825.655		
CE3 03 ENTI PRODUTTORI DI SERVIZI ASSISTENZIALI, RICREATIVI E CULTURALI	P	-	-	-	7	7.592	20.840	28.440		
	S	-	-	-	-	-	100	100		
	T	-	-	-	7	7.592	20.940	28.540		
CE3 04 ENTI DI RICERCA	P	76	1.000	1.740	2.641	8.165	13.415	27.037		
	S	-	-	-	-	-	8.767	8.767		
	T	76	1.000	1.740	2.641	8.165	22.182	35.804		
CE2 02 AMMINISTRAZIONI LOCALI	P	-	288.168	649.466	4.026.893	5.125.108	14.004.949	24.094.584		
	S	-	-	-	-	25.000	79.145	104.145		
	T	-	288.168	649.466	4.026.893	5.150.108	14.084.093	24.198.729		
CE3 01 REGIONI	P	-	288.168	648.266	3.636.669	3.930.186	11.431.810	19.935.099		
	S	-	-	-	-	25.000	1.200	26.200		
	T	-	288.168	648.266	3.636.669	3.955.186	11.433.010	19.961.299		
CE3 02 COMUNI E PROVINCE	P	-	-	1.200	301.088	746.504	1.313.128	2.361.920		
	S	-	-	-	-	-	77.945	77.945		
	T	-	-	1.200	301.088	746.504	1.391.073	2.439.865		

TABELLA N. 21.1
RESIDUI PASSIVI AL 31 DICEMBRE 2022 PER CLASSIFICAZIONE ECONOMICA E PER ESERCIZI DI PROVENIENZA DISTINTI
IN PROPRI (P), DI STANZIAMENTO (S) E COMPLESSIVI (T)

(MIGLIAIA DI EURO)

AGGREGATI	E S E R C I Z I D I P R O V E N I E N Z A						TOTALE
	2017	2018	2019	2020	2021	2022	
CE3 03 ENTI PRODUTTORI DI SERVIZI SANITARI	-	-	-	2.957	8.292	57.186	68.435
	-	-	-	-	-	-	-
	-	-	-	2.957	8.292	57.186	68.435
CE3 04 ENTI LOCALI PRODUTTORI DI SERVIZI ECONOMICI E DI REGOLAZIONE DELL'ATTIVITA' ECONOMICA	-	-	-	2.326	633	2.098	5.057
	-	-	-	-	-	-	-
	-	-	-	2.326	633	2.098	5.057
CE3 05 ENTI LOCALI PRODUTTORI DI SERVIZI ASSISTENZIALI RICREATIVI E CULTURALI	-	-	-	44.411	321.800	763.453	1.129.664
	-	-	-	-	-	-	-
	-	-	-	44.411	321.800	763.453	1.129.664
CE3 07 PROVINCE COMUNI - DEVOLUZIONE DI TRIBUTI ERARIALI	-	-	-	39.442	117.694	437.273	594.410
	-	-	-	-	-	-	-
	-	-	-	39.442	117.694	437.273	594.410
CE2 03 ENTI DI PREVIDENZA	1.802.002	2.620	315	509.871	2.612.322	3.169.986	8.097.115
	665.596	172.170	259.414	513.638	1.636.510	2.231.205	5.478.533
	2.467.598	174.790	259.729	1.023.509	4.248.831	5.401.192	13.575.649
CE3 01 ENTI DI PREVIDENZA E ASSISTENZA SOCIALE	1.802.002	2.620	315	509.871	2.612.322	3.169.986	8.097.115
	665.596	172.170	259.414	513.638	1.636.510	2.231.205	5.478.533
	2.467.598	174.790	259.729	1.023.509	4.248.831	5.401.192	13.575.649
TRASFERIMENTI CORRENTI A FAMIGLIE E ISTITUZIONI SOCIALI PRIVATE	-	-	-	10.271	705.606	1.673.934	2.389.812
	-	-	-	-	2.225	10.238	12.462
	-	-	-	10.271	707.831	1.684.172	2.402.275
CE2 01 PRESTAZIONI SOCIALI IN DENARO	-	-	-	10.160	11.986	86.468	108.614
	-	-	-	-	-	-	-
	-	-	-	10.160	11.986	86.468	108.614
CE3 01 PRESTAZIONI DI ASSISTENZA SOCIALE	-	-	-	10.160	10.006	5	20.172
	-	-	-	-	-	-	-
	-	-	-	10.160	10.006	5	20.172
CE3 02 ALTRE PRESTAZIONI	-	-	-	-	1.980	86.463	88.442
	-	-	-	-	-	-	-
	-	-	-	-	1.980	86.463	88.442

TABELLA N. 21.1	RESIDUI PASSIVI AL 31 DICEMBRE 2022 PER CLASSIFICAZIONE ECONOMICA E PER ESERCIZI DI PROVENIENZA DISTINTI IN PROPRI (P), DI STANZIAMENTO (S) E COMPLESSIVI (T)							TOTALE
	(MIGLIAIA DI EURO)							
AGGREGATI	E S E R C I Z I D I P R O V E N I E N Z A							TOTALE
	2017	2018	2019	2020	2021	2022		
CE2 02 TRASFERIMENTI SOCIALI IN NATURA	P	-	-	-	-	280.942	575.796	856.739
	S	-	-	-	-	-	-	-
	T	-	-	-	-	280.942	575.796	856.739
CE3 01 TRASFERIMENTI DI ASSISTENZA SOCIALE	P	-	-	-	-	1.013	1.354	2.367
	S	-	-	-	-	-	-	-
	T	-	-	-	-	1.013	1.354	2.367
CE3 02 ALTRE PRESTAZIONI	P	-	-	-	-	279.929	574.442	854.371
	S	-	-	-	-	-	-	-
	T	-	-	-	-	279.929	574.442	854.371
CE2 03 ALTRI TRASFERIMENTI	P	-	-	-	111	412.678	1.011.670	1.424.460
	S	-	-	-	-	2.225	10.238	12.462
	T	-	-	-	111	414.903	1.021.908	1.436.922
CE3 01 FAMIGLIE	P	-	-	-	-	330.617	822.186	1.152.803
	S	-	-	-	-	2.225	-	2.225
	T	-	-	-	-	332.842	822.186	1.155.028
CE3 02 ISTITUZIONI SOCIALI PRIVATE	P	-	-	-	111	82.061	189.484	271.656
	S	-	-	-	-	-	10.238	10.238
	T	-	-	-	111	82.061	199.722	281.894
TRASFERIMENTI CORRENTI A IMPRESE	P	-	-	-	55.172	268.469	761.664	1.085.305
	S	-	-	-	-	-	592.333	592.333
	T	-	-	-	55.172	268.469	1.353.998	1.677.638
CE2 01 CONTRIBUTI AI PRODOTTI E ALLA PRODUZIONE	P	-	-	-	10.137	196.030	163.865	370.032
	S	-	-	-	-	-	115.061	115.061
	T	-	-	-	10.137	196.030	278.926	485.093
CE3 02 ALTRI CONTRIBUTI AI PRODOTTI	P	-	-	-	-	76.396	79.051	155.447
	S	-	-	-	-	-	-	-
	T	-	-	-	-	76.396	79.051	155.447
CE3 03 CONTRIBUTI IN CONTO INTERESSI	P	-	-	-	-	283	252	534
	S	-	-	-	-	-	-	-
	T	-	-	-	-	283	252	534

TABELLA N. 21.1
RESIDUI PASSIVI AL 31 DICEMBRE 2022 PER CLASSIFICAZIONE ECONOMICA E PER ESERCIZI DI PROVENIENZA DISTINTI
IN PROPRI (P), DI STANZIAMENTO (S) E COMPLESSIVI (T)

(MIGLIAIA DI EURO)

AGGREGATI	E S E R C I Z I D I P R O V E N I E N Z A						TOTALE
	2017	2018	2019	2020	2021	2022	
CE3 04 ALTRI CONTRIBUTI ALLA PRODUZIONE	-	-	-	10.137	119.352	84.562	214.051
P	-	-	-	-	-	115.061	115.061
S	-	-	-	-	-	199.623	199.623
T	-	-	-	10.137	119.352	-	329.112
CE2 02 ALTRI TRASFERIMENTI A IMPRESE	-	-	-	45.035	72.439	597.799	715.273
P	-	-	-	-	-	477.272	477.272
S	-	-	-	45.035	72.439	1.075.072	1.192.545
T	-	-	-	-	-	-	-
CE3 01 ALTRI TRASFERIMENTI A IMPRESE	-	-	-	45.035	72.439	596.999	714.473
P	-	-	-	-	-	447.272	447.272
S	-	-	-	-	-	1.044.272	1.161.745
T	-	-	-	45.035	72.439	-	-
CE3 02 ALTRI TRASFERIMENTI A IMPRESE	-	-	-	-	-	800	800
P	-	-	-	-	-	30.000	30.000
S	-	-	-	-	-	30.800	30.800
T	-	-	-	-	-	-	-
TRASFERIMENTI CORRENTI A ESTERO	-	-	-	35	2.788	19.900	22.722
P	-	-	-	-	-	5.716	5.716
S	-	-	-	-	-	25.615	28.438
T	-	-	-	35	2.788	-	-
CE2 01 TRASFERIMENTI CORRENTI A ESTERO	-	-	-	35	2.788	19.900	22.722
P	-	-	-	-	-	5.716	5.716
S	-	-	-	-	-	25.615	28.438
T	-	-	-	35	2.788	-	-
CE3 01 UNIONE EUROPEA	-	-	-	-	16	838	854
P	-	-	-	-	-	892	892
S	-	-	-	-	-	1.730	1.747
T	-	-	-	-	16	-	-
CE3 02 ALTRO	-	-	-	35	2.771	19.062	21.868
P	-	-	-	-	-	4.823	4.823
S	-	-	-	-	-	23.885	26.691
T	-	-	-	35	2.771	-	-
INTERESSI PASSIVI E REDDITI DA CAPITALE	-	-	-	-	6.349	409	6.758
P	-	-	-	-	-	-	-
S	-	-	-	-	-	409	6.758
T	-	-	-	-	6.349	-	-
CE2 01 INTERESSI PASSIVI	-	-	-	-	6.349	409	6.758
P	-	-	-	-	-	-	-
S	-	-	-	-	-	409	6.758
T	-	-	-	-	6.349	-	-

TABELLA N. 21.1	RESIDUI PASSIVI AL 31 DICEMBRE 2022 PER CLASSIFICAZIONE ECONOMICA E PER ESERCIZI DI PROVENIENZA DISTINTI IN PROPRI (P), DI STANZIAMENTO (S) E COMPLESSIVI (T)							TOTALE
	(MIGLIAIA DI EURO)							
AGGREGATI	E S E R C I Z I D I P R O V E N I E N Z A							TOTALE
	2017	2018	2019	2020	2021	2022		
CE3 02 INTERESSI PASSIVI SU TITOLI A MEDIO-LUNGO TERMINE	P S T	- - -	- - -	- - -	- - -	11 11 11	11 - -	22 - 22
CE3 03 INTERESSI SU MUTUI	P S T	- - -	- - -	- - -	- - -	0 0 0	- - -	0 - 0
CE3 04 ALTRI INTERESSI	P S T	- - -	- - -	- - -	- - -	6.338 6.338 6.338	398 - 398	6.736 - 6.736
POSTE CORRETTIVE E COMPENSATIVE	P S T	- - -	- - -	- - -	- - -	3.293 3.293 3.293	- - -	6.081 - 6.081
CE2 01 RESTITUZIONI E RIMBORSO DI IMPOSTE	P S T	- - -	- - -	- - -	- - -	3.117 3.117 3.117	2.282 - -	5.399 - 5.399
CE3 01 RESTITUZIONE E RIMBORSO DI IMPOSTE DIRETTE	P S T	- - -	- - -	- - -	- - -	461 461 461	- - -	1.859 - 1.859
CE3 02 RESTITUZIONE E RIMBORSO DI IMPOSTE INDIRETTE	P S T	- - -	- - -	- - -	- - -	2.656 2.656 2.656	884 - 884	3.540 - 3.540
CE2 03 ALTRE POSTE CORRETTIVE E COMPENSATIVE	P S T	- - -	- - -	- - -	- - -	176 176 176	506 - -	682 - 682
CE3 01 ALTRE POSTE CORRETTIVE E COMPENSATIVE	P S T	- - -	- - -	- - -	- - -	176 176 176	- - -	682 - 682
ALTRE USCITE CORRENTI	P S T	- - -	- - -	- - -	- - -	248.196 248.196 248.196	14.310 124.943 139.252	262.506 124.943 387.449

TABELLA N. 21.1
RESIDUI PASSIVI AL 31 DICEMBRE 2022 PER CLASSIFICAZIONE ECONOMICA E PER ESERCIZI DI PROVENIENZA DISTINTI
IN PROPRI (P), DI STANZIAMENTO (S) E COMPLESSIVI (T)

(MIGLIAIA DI EURO)

AGGREGATI	E S E R C I Z I D I P R O V E N I E N Z A						TOTALE	
	2017	2018	2019	2020	2021	2022		
CE2 01 PREMI DI ASSICURAZIONE	P S T	- - -	- - -	- - -	- - -	50 - 50	4.713 - 4.713	4.763 - 4.763
CE3 01 PREMI DI ASSICURAZIONE	P S T	- - -	- - -	- - -	- - -	50 - 50	4.713 - 4.713	4.763 - 4.763
CE2 02 ALTRE USCITE CORRENTI	P S T	- - -	- - -	- - -	- - -	248.146 - 248.146	9.597 124.943 134.540	257.743 124.943 382.685
CE3 02 FONDI DI RISERVA	P S T	- - -	- - -	- - -	- - -	- - -	51.856 51.856	- 51.856 51.856
CE3 03 ALTRE SOMME NON ALTROVE CLASSIFICATE	P S T	- - -	- - -	- - -	- - -	248.146 - 248.146	9.597 73.087 82.683	257.743 73.087 330.829

TABELLA N. 21.1	RESIDUI PASSIVI AL 31 DICEMBRE 2022 PER CLASSIFICAZIONE ECONOMICA E PER ESERCIZI DI PROVENIENZA DISTINTI IN PROPRI (P), DI STANZIAMENTO (S) E COMPLESSIVI (T)									
	(MIGLIAIA DI EURO)									
	E S E R C I Z I D I P R O V E N I E N Z A									
AGGREGATI	2017	2018	2019	2020	2021	2022	TOTALE			
TITOLO II - SPESE IN CONTO CAPITALE										
P	8.962.091	5.317.382	4.737.812	5.126.563	7.878.351	12.266.577	44.288.777			
S	6.388.500	2.705.135	6.652.750	37.550.902	13.485.865	31.065.203	97.848.355			
T	15.350.592	8.022.517	11.390.562	42.677.465	21.364.216	43.331.780	142.137.132			
INVESTIMENTI FISSI LORDI E ACQUISTI DI TERRENI										
P	553.940	382.761	428.510	622.258	713.056	1.294.920	3.995.446			
S	-	-	-	2.276	1.056.267	2.580.993	3.639.536			
T	553.940	382.761	428.510	624.534	1.769.323	3.875.914	7.634.982			
CE3 01 INVESTIMENTI FISSI LORDI										
P	553.940	382.761	428.510	622.258	713.056	1.294.920	3.995.446			
S	-	-	-	2.276	1.056.267	2.580.993	3.639.536			
T	553.940	382.761	428.510	624.534	1.769.323	3.875.914	7.634.982			
CE3 01 MEZZI DI TRASPORTO										
P	7.464	15.014	20.432	48.870	27.758	57.550	177.087			
S	-	-	-	-	30.548	62.932	93.480			
T	7.464	15.014	20.432	48.870	58.305	120.482	270.567			
CE3 02 MOBILI, MACCHINARI, ATTREZZATURE										
P	5.661	8.059	7.103	21.618	32.331	46.504	121.276			
S	-	-	-	1.574	85.303	163.598	250.475			
T	5.661	8.059	7.103	23.192	117.634	210.103	371.751			
CE3 03 FABBRICATI RESIDENZIALI										
P	1.755	2.905	3.460	1.318	315	228	9.981			
S	-	-	-	-	5.758	26.743	32.500			
T	1.755	2.905	3.460	1.318	6.072	26.971	42.482			
CE3 04 FABBRICATI NON RESIDENZIALI										
P	97.204	42.466	42.562	15.713	30.581	51.664	280.190			
S	-	-	-	-	172.658	177.582	350.241			
T	97.204	42.466	42.562	15.713	203.239	229.246	630.430			
CE3 05 OPERE PUBBLICHE										
P	38.006	47.887	86.925	152.875	172.399	241.775	739.868			
S	-	-	-	-	174.164	203.788	377.952			
T	38.006	47.887	86.925	152.875	346.563	445.563	1.117.819			
CE3 06 SOFTWARE E HARDWARE										
P	27.834	26.871	20.429	47.536	100.097	155.090	377.858			
S	-	-	-	-	115.965	398.603	514.568			
T	27.834	26.871	20.429	47.536	216.062	553.693	892.426			
CE3 07 INFRASTRUTTURE MILITARI										
P	16.110	15.558	14.821	19.841	25.798	99.859	191.988			
S	-	-	-	-	20.077	117.417	137.494			
T	16.110	15.558	14.821	19.841	45.876	217.276	329.482			

TABELLA N. 21.1
RESIDUI PASSIVI AL 31 DICEMBRE 2022 PER CLASSIFICAZIONE ECONOMICA E PER ESERCIZI DI PROVENIENZA DISTINTI
IN PROPRI (P), DI STANZIAMENTO (S) E COMPLESSIVI (T)
(MIGLIAIA DI EURO)

AGGREGATI	E S E R C I Z I D I P R O V E N I E N Z A						TOTALE
	2017	2018	2019	2020	2021	2022	
CE3 08 ARMI LEGGERE E VEICOLI PER SICUREZZA PUBBLICA	P	-	-	341	2.829	1.110	3.254
	S	-	-	-	-	9.867	8.065
	T	12	-	341	2.829	10.977	25.479
CE3 09 ALTRI INVESTIMENTI	P	359.895	224.001	232.438	311.657	322.667	638.995
	S	-	-	-	702	441.928	1.422.264
	T	359.895	224.001	232.438	312.359	764.595	2.061.259
CE2 02 ACQUISTI DI TERRENI E BENI MATERIALI NON PRODOTTI	P	-	-	-	-	-	-
	S	-	-	-	-	-	-
	T	-	-	-	-	-	-
CE3 01 ACQUISTI DI TERRENI E DI BENI MATERIALI NON PRODOTTI	P	-	-	-	-	-	-
	S	-	-	-	-	-	-
	T	-	-	-	-	-	-
CONTRIBUTI AGLI INVESTIMENTI AD AMMINISTRAZIONI PUBBLICHE	P	1.881.526	4.364.511	3.523.014	3.202.109	5.754.815	8.341.164
	S	6.388.500	2.705.135	6.652.750	6.746.800	9.907.585	19.788.162
	T	8.270.026	7.069.645	10.175.764	9.948.909	15.662.399	28.129.326
CE2 01 AMMINISTRAZIONI CENTRALI	P	740.707	2.500.503	351.468	439.389	365.289	420.833
	S	6.388.500	2.705.135	6.652.750	6.746.800	8.108.541	15.361.400
	T	7.129.207	5.205.638	7.004.218	7.186.189	8.473.830	15.782.233
CE3 01 ENTI PRODUTTORI DI SERVIZI ECONOMICI E DI REGOLAZIONE DELL'ATTIVITA' ECONOMICA	P	718.528	2.484.610	192.379	259.662	108.224	202.530
	S	6.388.500	2.705.135	6.652.750	6.746.800	7.910.237	14.865.909
	T	7.107.028	5.189.744	6.845.129	7.006.462	8.018.461	15.068.439
CE3 02 ENTI PRODUTTORI DI SERVIZI ASSISTENZIALI, RICREATIVI E CULTURALI	P	2	11	11	49.713	69.527	46.230
	S	-	-	-	-	-	550
	T	2	11	11	49.713	69.527	46.780
CE3 03 ENTI DI RICERCA	P	22.177	15.882	159.078	130.013	187.538	172.073
	S	-	-	-	-	198.304	494.941
	T	22.177	15.882	159.078	130.013	385.842	667.015
CE2 02 AMMINISTRAZIONI LOCALI	P	1.140.819	1.864.008	3.171.546	2.762.720	5.389.526	7.920.331
	S	-	-	-	-	1.799.044	4.426.762
	T	1.140.819	1.864.008	3.171.546	2.762.720	7.188.569	12.347.093

TABELLA N. 21.1		RESIDUI PASSIVI AL 31 DICEMBRE 2022 PER CLASSIFICAZIONE ECONOMICA E PER ESERCIZI DI PROVENIENZA DISTINTI IN PROPRI (P), DI STANZIAMENTO (S) E COMPLESSIVI (T)							TOTALE
		E S E R C I Z I D I P R O V E N I E N Z A							
AGGREGATI		2017	2018	2019	2020	2021	2022		
		(MIGLIAIA DI EURO)							
CE3 01 REGIONI	P	441.988	814.040	1.323.908	1.824.018	2.716.428	3.595.882	10.716.264	
	S	-	-	-	-	231.384	1.779.909	2.011.293	
	T	441.988	814.040	1.323.908	1.824.018	2.947.813	5.375.791	12.727.557	
CE3 02 COMUNI E PROVINCE	P	542.734	921.282	1.732.266	746.648	2.443.276	4.054.015	10.440.220	
	S	-	-	-	-	1.068.261	1.871.987	2.940.248	
	T	542.734	921.282	1.732.266	746.648	3.511.538	5.926.001	13.380.468	
CE3 03 ENTI PRODUTTORI DI SERVIZI SANITARI	P	2.995	3.207	6.938	2.000	9.521	-	24.662	
	S	-	-	-	-	132	2.000	2.132	
	T	2.995	3.207	6.938	2.000	9.653	2.000	26.794	
CE3 04 ENTI LOCALI PRODUTTORI DI SERVIZI ECONOMICI E DI REGOLAZIONE DELL'ATTIVITA' ECONOMICA	P	103.471	96.787	72.783	169.079	197.566	252.654	892.340	
	S	-	-	-	-	52.396	239.145	291.541	
	T	103.471	96.787	72.783	169.079	249.962	491.798	1.183.881	
CE3 05 ENTI LOCALI PRODUTTORI DI SERVIZI ASSISTENZIALI, RICREATIVI E CULTURALI	P	49.631	28.691	35.651	20.976	22.734	17.781	175.465	
	S	-	-	-	-	446.869	533.722	980.591	
	T	49.631	28.691	35.651	20.976	469.603	551.502	1.156.055	
CONTRIBUTI AGLI INVESTIMENTI AD IMPRESE	P	347.150	266.966	317.480	723.307	760.994	2.097.742	4.513.640	
	S	-	-	-	-	1.094.894	3.385.478	4.480.372	
	T	347.150	266.966	317.480	723.307	1.855.888	5.483.220	8.994.012	
CE2 01 IMPRESE PRIVATE	P	283.478	219.674	291.102	532.815	605.471	907.682	2.840.221	
	S	-	-	-	-	1.092.894	3.378.282	4.471.176	
	T	283.478	219.674	291.102	532.815	1.698.365	4.285.964	7.311.397	
CE3 01 IMPRESE PRIVATE	P	283.478	219.674	291.102	532.815	605.471	907.682	2.840.221	
	S	-	-	-	-	1.092.894	3.378.282	4.471.176	
	T	283.478	219.674	291.102	532.815	1.698.365	4.285.964	7.311.397	
CE2 02 IMPRESE PUBBLICHE	P	63.673	47.291	26.378	190.492	155.524	1.190.060	1.673.419	
	S	-	-	-	-	2.000	7.196	9.196	
	T	63.673	47.291	26.378	190.492	157.524	1.197.256	1.682.615	
CE3 01 IMPRESE PUBBLICHE	P	63.673	47.291	26.378	190.492	155.524	1.190.060	1.673.419	
	S	-	-	-	-	2.000	7.196	9.196	
	T	63.673	47.291	26.378	190.492	157.524	1.197.256	1.682.615	

TABELLA N. 21.1
RESIDUI PASSIVI AL 31 DICEMBRE 2022 PER CLASSIFICAZIONE ECONOMICA E PER ESERCIZI DI PROVENIENZA DISTINTI
IN PROPRI (P), DI STANZIAMENTO (S) E COMPLESSIVI (T)

(MIGLIAIA DI EURO)

AGGREGATI	E S E R C I Z I D I P R O V E N I E N Z A						TOTALE
	2017	2018	2019	2020	2021	2022	
CONTRIBUTI AGLI INVESTIMENTI A FAMIGLIE E ISTITUZIONI SOCIALI PRIVATE	P S T	139 - 139	4.429 - 4.429	12.284 - 12.284	5.426 63.852 69.279	1.424 111.158 112.582	24.848 175.010 199.859
CE2 01 FAMIGLIE E ISTITUZIONI SOCIALI PRIVATE	P S T	139 - 139	4.429 - 4.429	12.284 - 12.284	5.426 63.852 69.279	1.424 111.158 112.582	24.848 175.010 199.859
CE3 01 FAMIGLIE E ISTITUZIONI SOCIALI PRIVATE	P S T	139 - 139	4.429 - 4.429	12.284 - 12.284	5.426 63.852 69.279	1.424 111.158 112.582	24.848 175.010 199.859
CONTRIBUTI AGLI INVESTIMENTI A ESTERO	P S T	32.000 - 32.000	4.000 - 4.000	- - -	- - -	68.117 51.925 120.042	171.658 54.430 226.087
CE2 01 ESTERO	P S T	32.000 - 32.000	4.000 - 4.000	- - -	- - -	68.117 51.925 120.042	171.658 54.430 226.087
CE3 01 UNIONE EUROPEA	P S T	3.500 - 3.500	- - -	- - -	- - -	- 2.000 2.000	3.500 2.000 5.500
CE3 02 ALTRO	P S T	28.500 - 28.500	4.000 - 4.000	- - -	- - -	67.540 505 68.045	168.158 52.430 220.587
ALTRI TRASFERIMENTI IN CONTO CAPITALE	P S T	311.375 - 311.375	299.006 - 299.006	464.378 - 464.378	566.605 - 566.605	463.210 2.272.179 2.735.389	2.681.093 2.898.856 5.579.950
CE2 01 AMMINISTRAZIONI PUBBLICHE	P S T	72.870 - 72.870	1.480 - 1.480	33.294 - 33.294	1.060 - 1.060	11 789.521 789.532	109.595 811.731 921.325
CE3 01 RIPIANO DEBITI PREGRESSI	P S T	- - -	- - -	- - -	- - -	- 200.000 200.000	- 200.000 200.000

TABELLA N. 21.1
RESIDUI PASSIVI AL 31 DICEMBRE 2022 PER CLASSIFICAZIONE ECONOMICA E PER ESERCIZI DI PROVENIENZA DISTINTI
IN PROPRI (P), DI STANZIAMENTO (S) E COMPLESSIVI (T)

(MIGLIAIA DI EURO)

AGGREGATI	E S E R C I Z I D I P R O V E N I E N Z A						TOTALE	
	2017	2018	2019	2020	2021	2022		
CE3 03 ALTRI	P S T	72.870 - 72.870	1.480 - 1.480	33.294 - 33.294	1.060 - 1.060	880 22.210 23.090	11 589.521 589.532	109.595 611.731 721.325
CE2 03 FAMIGLIE E ISTITUZIONI SOCIALI PRIVATE	P S T	- - -	- - -	0 0 0	7.830 7.830 7.830	- 519.385 519.385	- - -	7.830 519.385 527.214
CE3 02 ALTRI	P S T	- - -	- - -	0 - 0	7.830 - 7.830	- 519.385 519.385	- - -	7.830 519.385 527.214
CE2 04 ALTRI TRASFERIMENTI	P S T	238.506 - 238.506	297.526 - 297.526	431.084 - 431.084	557.716 - 557.716	575.639 85.082 660.721	463.199 1.482.659 1.945.858	2.563.669 1.567.741 4.131.410
CE3 03 SOMME NON ALTROVE CLASSIFICATE	P S T	238.506 - 238.506	297.526 - 297.526	431.084 - 431.084	557.716 - 557.716	575.639 85.082 660.721	463.199 1.482.659 1.945.858	2.563.669 1.567.741 4.131.410
ACQUISIZIONI DI ATTIVITA' FINANZIARIE	P S T	5.834.954 - 5.834.954	- - -	- - -	- 30.801.826 30.801.826	- 734.086 734.086	- 2.875.307 2.875.307	5.834.954 34.411.219 40.246.173
CE2 03 CONCESSIONE DI PRESTITI	P S T	10.000 - 10.000	- - -	- - -	- - -	461.791 461.791	- 1.089.390 1.089.390	10.000 1.551.181 1.561.181
CE3 01 A BREVE TERMINE	P S T	10.000 - 10.000	- - -	- - -	- - -	1.791 1.791	- - -	10.000 1.791 11.791
CE3 02 A LUNGO TERMINE	P S T	- - -	- - -	- - -	- - -	- 460.000 460.000	- 1.089.390 1.089.390	- 1.549.390 1.549.390
CE2 04 AZIONI E ALTRE PARTECIPAZIONI	P S T	5.824.954 - 5.824.954	- - -	- - -	- 30.801.826 30.801.826	- 272.295 272.295	- 1.785.917 1.785.917	5.824.954 32.860.038 38.684.992

TABELLA N. 21.1
RESIDUI PASSIVI AL 31 DICEMBRE 2022 PER CLASSIFICAZIONE ECONOMICA E PER ESERCIZI DI PROVENIENZA DISTINTI
IN PROPRI (P), DI STANZIAMENTO (S) E COMPLESSIVI (T)

(MIGLIAIA DI EURO)

AGGREGATI	E S E R C I Z I D I P R O V E N I E N Z A						TOTALE
	2017	2018	2019	2020	2021	2022	
CE3 03 ALTRE PARTECIPAZIONI							
P	5.824.954	-	-	-	-	-	5.824.954
S	-	-	-	30.801.826	272.295	1.785.917	32.860.038
T	5.824.954	-	-	30.801.826	272.295	1.785.917	38.684.992
TOTALE SPESE FINALI							
P	10.784.379	5.635.625	5.391.438	9.753.493	17.809.880	33.699.007	83.073.822
S	7.227.857	3.019.290	7.231.003	38.707.654	16.293.091	37.049.344	109.528.239
T	18.012.236	8.654.915	12.622.441	48.461.147	34.102.971	70.748.352	192.602.061

TABELLA N. 21.1	RESIDUI PASSIVI AL 31 DICEMBRE 2022 PER CLASSIFICAZIONE ECONOMICA E PER ESERCIZI DI PROVENIENZA DISTINTI IN PROPRI (P), DI STANZIAMENTO (S) E COMPLESSIVI (T)									
	(MIGLIAIA DI EURO)									
	E S E R C I Z I D I P R O V E N I E N Z A									
AGGREGATI	2017	2018	2019	2020	2021	2022	TOTALE			
TITOLO III - RIMBORSO PASSIVITA' FINANZIARIE										
P	23.434	13	0	0	0	0	23.447	0	0	23.447
S	40.791	-	-	-	-	-	869.649	828.858	828.858	869.649
T	64.226	13	0	0	0	0	893.097	828.858	828.858	893.097
RIMBORSO PASSIVITA' FINANZIARIE										
P	23.434	13	0	0	0	0	23.447	0	0	23.447
S	40.791	-	-	-	-	-	869.649	828.858	828.858	869.649
T	64.226	13	0	0	0	0	893.097	828.858	828.858	893.097
CE2 01 BIGLIETTI, MONETE, DEPOSITI, ORO MONETARIO										
P	21.890	-	-	-	-	-	21.890	-	-	21.890
S	-	-	-	-	-	-	-	-	-	-
T	21.890	-	-	-	-	-	21.890	-	-	21.890
CE3 03 DEPOSITI										
P	21.890	-	-	-	-	-	21.890	-	-	21.890
S	-	-	-	-	-	-	-	-	-	-
T	21.890	-	-	-	-	-	21.890	-	-	21.890
CE2 02 TITOLI										
P	526	-	-	-	-	-	539	-	-	539
S	-	-	-	-	-	-	828.858	828.858	828.858	828.858
T	526	13	-	-	-	-	829.397	828.858	828.858	829.397
CE3 01 A BREVE TERMINE										
P	328	-	-	-	-	-	328	-	-	328
S	-	-	-	-	-	-	-	-	-	-
T	328	-	-	-	-	-	328	-	-	328
CE3 02 A LUNGO TERMINE										
P	198	-	-	-	-	-	211	-	-	211
S	-	-	-	-	-	-	828.858	828.858	828.858	828.858
T	198	13	-	-	-	-	829.070	828.858	828.858	829.070
CE2 03 PRESTITI										
P	1.018	-	-	-	-	-	1.018	0	0	1.018
S	40.791	-	-	-	-	-	40.791	-	-	40.791
T	41.810	0	0	0	0	0	41.810	0	0	41.810
CE3 02 A LUNGO TERMINE										
P	1.018	-	-	-	-	-	1.018	0	0	1.018
S	40.791	-	-	-	-	-	40.791	-	-	40.791
T	41.810	0	0	0	0	0	41.810	0	0	41.810
IN COMPLESSO										
P	10.807.813	5.635.638	5.391.438	9.753.493	17.809.880	33.699.007	83.097.270	33.699.007	33.699.007	83.097.270
S	7.268.648	3.019.290	7.231.003	38.707.654	16.293.091	37.878.203	110.397.889	37.878.203	37.878.203	110.397.889
T	18.076.462	8.654.928	12.622.441	48.461.147	34.102.971	71.577.210	193.495.158	71.577.210	71.577.210	193.495.158

CONSISTENZA DEI RESIDUI PASSIVI PER ESERCIZI DI PROVENIENZA

(MILIONI DI EURO)

ANNI	CONSISTENZA AL 1 GENNAIO (A)	RIACC.NTI INTERVENUTI NELL'ANNO (B)	ACCERTATI AL 31 DICEMBRE (C)	RESIDUI PAGATI (D)	RESIDUI AL 31 DICEMBRE		TOTALE G = (E+F)	SMAL.TO RESIDUI (%) H = (D/C)	RS. NUOVA FORMAZIONE / PREV. DEF. (%)
					VECCHIA FORMAZIONE E = (C-D)	NUOVA FORMAZIONE (F)			
2011	108.276	-16.697	91.579	48.418	43.161	49.988	93.149	52,9	6,8
2012	93.149	-24.080	69.069	37.059	32.009	42.020	74.029	53,7	5,2
2013	76.316	-13.382	62.934	37.231	25.703	58.513	84.216	59,2	7,3
2014	84.216	-10.818	73.398	36.736	36.662	76.591	113.254	50,1	9,0
2015	113.254	-13.949	99.304	52.523	46.781	66.250	113.031	52,9	7,7
2016	113.031	-4.419	108.612	40.616	67.996	66.427	134.423	37,4	8,0
2017	134.423	-17.590	116.833	49.089	67.744	70.161	137.906	42,0	7,9
2018	137.906	-17.533	120.372	48.309	72.063	68.301	140.364	40,1	8,0
2019	140.364	-19.251	121.114	44.724	76.390	37.624	114.014	36,9	4,3
2020	114.014	-12.599	101.416	31.582	69.834	127.083	196.917	31,1	11,2
2021	196.917	-20.430	176.487	46.443	130.043	58.222	188.265	26,3	5,0
2022	188.265	-16.494	171.771	49.853	121.918	71.577	193.495	29,0	6,2

TABELLA N. 23 RIPARTIZIONE PER MINISTERO DELLE RISULTANZE DI CONSUNTIVO DELLA SPESA PER L'ESERCIZIO 2022

(MIGLIAIA DI EURO)

	PREVISIONI INIZIALI COMPETENZA	PREVISIONI DEFINITIVE COMPETENZA	PREVISIONI INIZIALI CASSA	PREVISIONI DEFINITIVE CASSA	IMPEGNI	PAGAMENTI COMPETENZA	PAGAMENTI RESIDUI	RESIDUI PROVENIENTI ESERCIZI PRECEDENTI	RESIDUI NUOVA FORMAZIONE
Spese correnti	668.940.455	715.625.526	683.623.403	729.907.497	680.997.623	653.581.052	17.718.699	23.048.358	27.416.571
MINISTERO DELL'ECONOMIA E DELLE FINANZE	372.434.097	362.864.066	386.089.851	371.243.024	344.805.536	333.744.914	9.229.921	9.657.399	11.060.622
MINISTERO DELLO SVILUPPO ECONOMICO	749.645	1.075.106	772.645	1.400.643	991.060	672.830	392.158	40.823	318.230
MINISTERO DEL LAVORO E DELLE POLITICHE SOCIALI	162.449.028	177.686.485	162.943.105	178.160.488	165.880.595	158.181.588	2.571.289	10.364.681	7.699.007
MINISTERO DELLA GIUSTIZIA	9.307.155	10.047.187	9.317.006	10.208.950	9.032.603	8.828.607	231.488	56.376	203.996
MINISTERO DEGLI AFFARI ESTERI E DELLA COOPERAZIONE INTERNAZIONALE	3.188.741	3.847.472	3.188.741	3.899.614	3.601.148	3.475.756	154.908	63.205	125.392
MINISTERO DELL'ISTRUZIONE	49.561.154	54.555.822	49.585.084	55.271.813	54.245.477	52.845.921	947.057	447.632	1.399.557
MINISTERO DELL'INTERNO	24.756.304	29.903.448	24.984.382	32.247.337	28.869.038	26.581.105	2.044.448	1.109.582	2.287.933
MINISTERO DELLA TRANSIZIONE ECOLOGICA	3.751.388	26.393.788	3.751.438	26.444.708	26.274.749	26.159.583	53.212	26.602	115.166
MINISTERO DELLE INFRASTRUTTURE E DELLA MOBILITA' SOSTENIBILI	7.757.077	9.702.213	7.747.214	10.337.703	9.361.673	7.092.803	725.298	456.111	2.268.869
MINISTERO DELL'UNIVERSITA' E DELLA RICERCA	9.907.761	10.124.883	9.907.761	10.292.397	9.993.253	9.195.475	406.401	374.742	797.778
MINISTERO DELLA DIFESA	20.168.160	23.834.173	20.202.040	24.101.483	23.103.626	22.784.315	248.063	82.727	319.311
MINISTERO DELLE POLITICHE AGRICOLE ALIMENTARI E FORESTALI	683.004	743.300	684.223	753.220	670.810	638.514	19.162	3.532	32.295
MINISTERO DELLA CULTURA	2.121.604	2.436.128	2.346.576	2.846.377	2.008.394	1.602.722	418.989	84.358	405.672
MINISTERO DELLA SALUTE	1.896.309	2.191.412	1.894.309	2.266.761	1.956.454	1.712.226	159.610	128.046	244.227
MINISTERO DEL TURISMO	209.028	220.042	209.028	432.979	203.207	64.692	116.695	152.542	138.516

TABELLA N. 23 RIPARTIZIONE PER MINISTERO DELLE RISULTANZE DI CONSUNTIVO DELLA SPESA PER L'ESERCIZIO 2022

(MIGLIAIA DI EURO)

	PREVISIONI INIZIALI COMPETENZA	PREVISIONI DEFINITIVE COMPETENZA	PREVISIONI INIZIALI CASSA	PREVISIONI DEFINITIVE CASSA	IMPEGNI	PAGAMENTI COMPETENZA	PAGAMENTI RESIDUI	RESIDUI PROVENIENTI ESERCIZI PRECEDENTI	RESIDUI NUOVA FORMAZIONE
Spese in conto capitale	147.668.905	167.697.080	155.383.233	176.906.179	160.328.114	116.996.334	31.990.533	98.805.352	43.331.780
MINISTERO DELL'ECONOMIA E DELLE FINANZE	101.870.574	108.206.682	107.299.646	116.925.545	104.201.672	81.630.509	23.372.068	74.849.058	22.571.163
MINISTERO DELLO SVILUPPO ECONOMICO	11.888.745	13.393.290	12.414.243	13.871.551	12.677.479	10.856.094	1.889.049	1.566.812	1.821.385
MINISTERO DEL LAVORO E DELLE POLITICHE SOCIALI	63.795	69.315	63.795	89.388	68.815	48.766	19.697	35.344	20.049
MINISTERO DELLA GIUSTIZIA	886.067	897.353	891.872	890.053	483.206	304.518	90.014	232.169	178.688
MINISTERO DEGLI AFFARI ESTERI E DELLA COOPERAZIONE INTERNAZIONALE	115.924	363.781	115.924	344.140	363.781	247.275	58.784	124.241	116.506
MINISTERO DELL'ISTRUZIONE	1.474.053	1.474.757	1.784.592	1.511.910	1.064.555	290.470	200.352	1.949.324	774.085
MINISTERO DELL'INTERNO	6.098.315	6.244.691	6.299.902	4.604.145	5.824.908	2.031.933	1.367.833	3.143.262	3.792.976
MINISTERO DELLA TRANSIZIONE ECOLOGICA	2.270.875	10.404.156	2.638.262	11.109.140	9.556.692	8.324.548	635.699	1.583.620	1.232.145
MINISTERO DELLE INFRASTRUTTURE E DELLA MOBILITA' SOSTENIBILI	9.523.127	12.813.210	10.064.683	13.020.083	12.581.252	5.050.629	2.630.052	11.655.819	7.530.623
MINISTERO DELL'UNIVERSITA' E DELLA RICERCA	3.726.034	3.298.149	3.744.795	3.262.686	3.297.094	2.227.175	453.522	974.253	1.069.919
MINISTERO DELLA DIFESA	5.787.910	6.062.700	5.796.309	6.166.207	5.809.949	4.870.387	411.331	269.490	939.562
MINISTERO DELLE POLITICHE AGRICOLE ALIMENTARI E FORESTALI	1.238.872	1.600.043	1.277.274	2.079.943	1.540.257	555.197	373.149	350.485	985.060
MINISTERO DELLA CULTURA	1.827.791	1.884.452	1.972.019	1.990.965	1.879.326	457.780	320.660	916.534	1.421.545
MINISTERO DELLA SALUTE	830.561	853.715	953.653	909.458	848.342	96.650	167.964	1.154.259	751.692
MINISTERO DEL TURISMO	66.263	130.786	66.262	130.965	130.786	4.404	358	683	126.382
Rimborso passivita' finanziarie	277.346.919	272.601.697	277.372.139	272.615.743	261.814.273	260.985.415	143.986	64.239	828.858
MINISTERO DELL'ECONOMIA E DELLE FINANZE	277.205.535	272.460.314	277.205.535	272.460.314	261.672.890	260.844.032	133.844	539	828.858

TABELLA N. 23 RIPARTIZIONE PER MINISTERO DELLE RISULTANZE DI CONSUNTIVO DELLA SPESA PER L'ESERCIZIO 2022

(MIGLIAIA DI EURO)									
	PREVISIONI INIZIALI COMPETENZA	PREVISIONI DEFINITIVE COMPETENZA	PREVISIONI INIZIALI CASSA	PREVISIONI DEFINITIVE CASSA	IMPEGNI	PAGAMENTI COMPETENZA	PAGAMENTI RESIDUI	RESIDUI PROVENIENTI ESERCIZI PRECEDENTI	RESIDUI NUOVA FORMAZIONE
MINISTERO DELLO SVILUPPO ECONOMICO	99.839	99.839	99.839	99.839	99.839	99.839	-	-	-
MINISTERO DELL'INTERNO	19.339	19.339	19.534	19.644	19.339	19.339	142	21.890	-
MINISTERO DELLA TRANSIZIONE ECOLOGICA	827	827	827	827	827	827	-	-	-
MINISTERO DELL'UNIVERSITA' E DELLA RICERCA	4.014	4.014	29.039	17.755	4.014	4.014	10.000	41.809	-
MINISTERO DELLA CULTURA	17.363	17.363	17.363	17.363	17.363	17.363	-	-	-
TOTALE GENERALE	1.093.956.279	1.155.924.303	1.116.378.776	1.179.429.419	1.103.140.010	1.031.562.801	49.853.218	121.917.948	71.577.210

RIPARTIZIONE PER MINISTERO DELLE RISULTANZE DI CONSUNTIVO DELLA SPESA PER L'ESERCIZIO 2022

(MIGLIAIA DI EURO)

	PREVISIONI INIZIALI COMPETENZA	PREVISIONI DEFINITIVE COMPETENZA	PREVISIONI INIZIALI CASSA	PREVISIONI DEFINITIVE CASSA	IMPEGNI	PAGAMENTI COMPETENZA	PAGAMENTI RESIDUI	RESIDUI PROVENIENTI ESERCIZI PRECEDENTI	RESIDUI NUOVA FORMAZIONE
MINISTERO DELL'ECONOMIA E DELLE FINANZE	751.510.206	743.531.061	770.595.033	760.628.883	710.680.098	676.219.455	32.735.833	84.506.997	34.460.643
MINISTERO DELLO SVILUPPO ECONOMICO	12.738.229	14.568.235	13.286.727	15.372.033	13.768.378	11.628.763	2.281.207	1.607.635	2.139.615
MINISTERO DEL LAVORO E DELLE POLITICHE SOCIALI	162.512.823	177.755.800	163.006.900	178.249.877	165.949.410	158.230.354	2.590.986	10.400.025	7.719.056
MINISTERO DELLA GIUSTIZIA	10.193.222	10.944.540	10.208.878	11.099.003	9.515.808	9.133.125	321.502	288.545	382.683
MINISTERO DEGLI AFFARI ESTERI E DELLA COOPERAZIONE INTERNAZIONALE	3.304.665	4.211.253	3.304.665	4.243.753	3.964.929	3.723.031	213.692	187.446	241.897
MINISTERO DELL'ISTRUZIONE	51.035.207	56.030.579	51.369.675	56.783.723	55.310.032	53.136.391	1.147.409	2.396.957	2.173.642
MINISTERO DELL'INTERNO	30.873.957	36.167.478	31.303.819	36.871.126	34.713.286	28.632.377	3.412.423	4.274.733	6.080.909
MINISTERO DELLA TRANSIZIONE ECOLOGICA	6.023.091	36.788.771	6.390.528	37.554.676	35.832.269	34.484.958	688.911	1.610.222	1.347.311
MINISTERO DELLE INFRASTRUTTURE E DELLA MOBILITA' SOSTENIBILI	17.280.204	22.515.422	17.811.897	23.357.786	21.942.925	12.143.432	3.355.350	12.111.930	9.799.493
MINISTERO DELL'UNIVERSITA' E DELLA RICERCA	13.637.808	13.427.047	13.681.595	13.572.838	13.294.361	11.426.664	869.923	1.390.805	1.867.697
MINISTERO DELLA DIFESA	25.956.070	29.896.873	25.998.349	30.267.690	28.913.576	27.654.703	659.393	352.217	1.258.873
MINISTERO DELLE POLITICHE AGRICOLE ALIMENTARI E FORESTALI	1.921.876	2.343.344	1.961.497	2.833.163	2.211.067	1.193.711	392.311	354.017	1.017.355
MINISTERO DELLA CULTURA	3.966.758	4.337.943	4.335.958	4.854.705	3.905.083	2.077.866	739.648	1.000.892	1.827.217
MINISTERO DELLA SALUTE	2.726.870	3.045.127	2.847.963	3.176.220	2.804.796	1.808.876	327.574	1.282.305	995.920
MINISTERO DEL TURISMO	275.291	350.828	275.290	563.944	333.993	69.095	117.053	153.224	264.898
TOTALE GENERALE	1.093.956.279	1.155.924.303	1.116.378.776	1.179.429.419	1.103.140.010	1.031.562.801	49.853.218	121.917.948	71.577.210

TABELLA N. 23.1

RIPARTIZIONE PER MINISTERO DELLE RISULTANZE DI CONSUNTIVO DELLA SPESA PER L'ESERCIZIO 2022

(MIGLIAIA DI EURO)

	PREVISIONI INIZIALI COMPETENZA	PREVISIONI DEFINITIVE COMPETENZA	PREVISIONI INIZIALI CASSA	PREVISIONI DEFINITIVE CASSA	IMPEGNI	PAGAMENTI COMPETENZA	PAGAMENTI RESIDUI	RESIDUI PROVENIENTI ESERCIZI PRECEDENTI	RESIDUI NUOVA FORMAZIONE
MINISTERO DELL'ECONOMIA E DELLE FINANZE	751.510.206	743.531.061	770.595.033	760.628.883	710.680.098	676.219.455	32.735.833	84.506.997	34.460.643
FUNZIONAMENTO	25.668.344	25.881.942	25.690.081	25.950.094	22.465.657	22.343.864	422.767	29.524	121.793
INTERVENTI	233.014.640	236.544.274	234.446.191	238.192.205	233.057.329	224.250.016	5.016.933	7.236.403	8.807.312
INVESTIMENTI	93.346.401	95.126.206	83.144.354	87.763.289	92.859.376	73.333.738	7.166.507	37.238.253	19.525.638
ALTRE SPESE IN C/CAPITALE	3.795.638	9.194.236	19.018.593	24.464.966	8.288.849	5.779.070	15.443.205	37.078.457	2.509.779
ONERI COMUNI DI PARTE CORRENTE	36.488.282	25.942.338	48.690.748	32.605.351	23.758.437	21.627.312	3.788.929	2.385.173	2.131.125
ONERI DEL DEBITO PUBBLICO	77.262.832	74.495.512	77.262.832	74.495.374	65.524.113	65.523.721	1.292	6.299	392
RIMBORSO DEL DEBITO PUBBLICO	277.205.535	272.460.314	277.205.535	272.460.314	261.672.890	260.844.032	133.844	539	828.858
ONERI COMUNI DI CONTO CAPITALE	4.728.535	3.886.240	5.136.699	4.697.290	3.053.448	2.517.701	762.356	532.347	535.746
MINISTERO DELLO SVILUPPO ECONOMICO	12.738.229	14.568.235	13.286.727	15.372.033	13.768.378	11.628.763	2.281.207	1.607.635	2.139.615
FUNZIONAMENTO	184.939	313.289	184.939	327.392	247.873	241.148	14.623	830	6.724
INTERVENTI	475.829	673.020	498.829	980.740	657.412	357.153	363.517	39.994	300.259
INVESTIMENTI	11.863.919	13.351.454	12.379.417	13.829.715	12.636.468	10.856.092	1.889.049	1.546.812	1.780.375
ALTRE SPESE IN C/CAPITALE	1	40.011	10.001	40.011	40.011	2	-	20.000	40.010
ONERI COMUNI DI PARTE CORRENTE	83.035	82.956	83.035	86.670	79.934	68.687	14.018	-	11.247
ONERI DEL DEBITO PUBBLICO	5.842	5.842	5.842	5.842	5.842	5.842	-	-	-
RIMBORSO DEL DEBITO PUBBLICO	99.839	99.839	99.839	99.839	99.839	99.839	-	-	-
ONERI COMUNI DI CONTO CAPITALE	24.825	1.825	24.825	1.825	1.000	-	-	-	1.000
MINISTERO DEL LAVORO E DELLE POLITICHE SOCIALI	162.512.823	177.755.800	163.006.900	178.249.877	165.949.410	158.230.354	2.590.986	10.400.025	7.719.056
FUNZIONAMENTO	185.606	332.393	185.263	339.712	300.242	189.637	7.701	7.519	110.604
INTERVENTI	161.437.828	176.971.766	161.932.248	177.438.450	165.331.187	157.775.737	2.558.967	10.353.752	7.555.451
INVESTIMENTI	63.795	69.315	63.795	89.388	68.815	48.766	19.697	35.344	20.049

TABELLA N. 23.1

RIPARTIZIONE PER MINISTERO DELLE RISULTANZE DI CONSUNTIVO DELLA SPESA PER L'ESERCIZIO 2022

(MIGLIAIA DI EURO)

	PREVISIONI INIZIALI COMPETENZA	PREVISIONI DEFINITIVE COMPETENZA	PREVISIONI INIZIALI CASSA	PREVISIONI DEFINITIVE CASSA	IMPEGNI	PAGAMENTI COMPETENZA	PAGAMENTI RESIDUI	RESIDUI PROVENIENTI ESERCIZI PRECEDENTI	RESIDUI NUOVA FORMAZIONE
ONERI COMUNI DI PARTE CORRENTE	825.593	382.326	825.593	382.326	249.166	216.214	4.621	3.410	32.952
ONERI COMUNI DI CONTO CAPITALE	-	-	-	-	-	-	-	-	-
MINISTERO DELLA GIUSTIZIA	10.193.222	10.944.540	10.208.878	11.099.003	9.515.808	9.133.125	321.502	288.545	382.683
FUNZIONAMENTO	7.921.447	8.688.526	7.931.299	8.746.303	7.776.972	7.656.651	113.488	31.318	120.322
INTERVENTI	1.235.948	1.190.026	1.235.948	1.294.012	1.107.785	1.024.111	118.000	24.265	83.674
INVESTIMENTI	884.667	895.953	890.472	888.653	483.206	304.518	90.014	232.169	178.688
ONERI COMUNI DI PARTE CORRENTE	149.759	168.635	149.759	168.635	147.846	147.846	-	793	-
ONERI COMUNI DI CONTO CAPITALE	1.400	1.400	1.400	1.400	-	-	-	-	-
MINISTERO DEGLI AFFARI ESTERI E DELLA COOPERAZIONE INTERNAZIONALE	3.304.665	4.211.253	3.304.665	4.243.753	3.964.929	3.723.031	213.692	187.446	241.897
FUNZIONAMENTO	959.331	1.188.316	959.331	1.156.080	1.037.768	1.001.218	21.979	2.859	36.549
INTERVENTI	2.211.766	2.648.004	2.211.766	2.732.373	2.552.228	2.463.887	132.921	60.346	88.341
INVESTIMENTI	113.924	363.781	113.924	344.140	363.781	247.275	58.784	124.241	116.506
ONERI COMUNI DI PARTE CORRENTE	17.644	11.153	17.644	11.160	11.152	10.651	8	-	502
ONERI COMUNI DI CONTO CAPITALE	2.000	-	2.000	-	-	-	-	-	-
MINISTERO DELL'ISTRUZIONE	51.035.207	56.030.579	51.369.675	56.783.723	55.310.032	53.136.391	1.147.409	2.396.957	2.173.642
FUNZIONAMENTO	47.105.687	52.758.516	47.113.630	53.101.104	52.469.558	52.056.291	332.832	221.186	413.267
INTERVENTI	866.824	903.774	882.810	980.736	884.094	780.130	94.835	146.411	103.964
INVESTIMENTI	1.474.053	1.474.757	1.784.592	1.511.910	1.064.555	290.470	200.352	1.949.324	774.085
ONERI COMUNI DI PARTE CORRENTE	1.588.644	893.533	1.588.644	1.189.973	891.825	9.499	519.290	80.036	882.325
ONERI COMUNI DI CONTO CAPITALE	-	-	-	-	-	-	-	-	-
MINISTERO DELL'INTERNO	30.873.957	36.167.478	31.303.819	36.871.126	34.713.286	28.632.377	3.412.423	4.274.733	6.080.909
FUNZIONAMENTO	10.936.835	12.360.925	10.941.349	12.638.337	11.745.473	11.471.301	237.708	84.227	274.172
INTERVENTI	13.622.606	17.392.785	13.846.171	19.374.104	16.945.597	14.962.693	1.707.338	1.023.015	1.982.904

TABELLA N. 23.1		RIPARTIZIONE PER MINISTERO DELLE RISULTANZE DI CONSUNTIVO DELLA SPESA PER L'ESERCIZIO 2022									
		(MIGLIAIA DI EURO)									
		PREVISIONI INIZIALI COMPETENZA	PREVISIONI DEFINITIVE COMPETENZA	PREVISIONI INIZIALI CASSA	PREVISIONI DEFINITIVE CASSA	IMPEGNI	PAGAMENTI COMPETENZA	PAGAMENTI RESIDUI	RESIDUI PROVENIENTI ESERCIZI PRECEDENTI	RESIDUI NUOVA FORMAZIONE	
INVESTIMENTI		6.096.515	6.213.911	6.298.102	4.478.415	5.794.128	2.001.153	1.272.883	3.143.262	3.792.976	
ALTRE SPESE IN C/CAPITALE		-	30.780	-	125.730	30.780	30.780	94.950	-	-	
ONERI COMUNI DI PARTE CORRENTE		196.862	149.737	196.862	234.896	177.968	147.111	99.402	2.339	30.857	
RIMBORSO DEL DEBITO PUBBLICO		19.339	19.339	19.534	19.644	19.339	19.339	142	21.890	-	
ONERI COMUNI DI CONTO CAPITALE		1.800	-	1.800	-	-	-	-	-	-	
MINISTERO DELLA TRANSIZIONE ECOLOGICA		6.023.091	36.798.771	6.390.528	37.554.676	35.832.269	34.484.958	688.911	1.610.222	1.347.311	
FUNZIONAMENTO		179.331	325.151	179.331	325.059	249.903	235.241	3.061	2.974	14.662	
INTERVENTI		3.564.706	26.061.400	3.564.756	26.111.413	26.017.783	25.917.278	50.150	23.628	100.505	
INVESTIMENTI		2.252.675	10.385.956	2.620.062	11.091.174	9.538.492	8.324.548	635.699	1.567.893	1.213.945	
ONERI COMUNI DI PARTE CORRENTE		6.716	6.602	6.716	6.602	6.428	6.428	-	-	-	
ONERI DEL DEBITO PUBBLICO		635	635	635	635	635	635	-	-	-	
RIMBORSO DEL DEBITO PUBBLICO		827	827	827	827	827	827	-	-	-	
ONERI COMUNI DI CONTO CAPITALE		18.200	18.200	18.200	17.966	18.200	-	-	15.727	18.200	
MINISTERO DELLE INFRASTRUTTURE E DELLA MOBILITA' SOSTENIBILI		17.280.204	22.515.422	17.811.897	23.357.786	21.942.925	12.143.432	3.355.350	12.111.930	9.799.493	
FUNZIONAMENTO		1.398.880	1.575.498	1.384.016	1.581.261	1.404.437	1.300.641	30.694	11.120	103.796	
INTERVENTI		6.297.042	8.093.507	6.302.042	8.719.674	7.926.608	5.778.142	675.988	443.929	2.148.466	
INVESTIMENTI		8.833.598	12.192.568	9.295.810	12.305.596	11.960.610	4.877.924	2.411.799	9.701.879	7.082.687	
ALTRE SPESE IN C/CAPITALE		9.500	10.500	9.500	12.500	10.500	5.209	2.000	500	5.291	
ONERI COMUNI DI PARTE CORRENTE		61.156	33.208	61.156	36.767	30.627	14.021	18.615	1.061	16.607	
ONERI COMUNI DI CONTO CAPITALE		680.028	610.142	799.373	701.987	610.142	167.496	216.254	1.953.440	442.646	
MINISTERO DELL'UNIVERSITA' E DELLA RICERCA		13.637.808	13.427.047	13.681.595	13.572.838	13.294.361	11.426.664	869.923	1.390.805	1.867.697	
FUNZIONAMENTO		654.136	789.206	654.136	816.961	680.570	656.009	34.369	1.869	24.562	

TABELLA N. 23.1

RIPARTIZIONE PER MINISTERO DELLE RISULTANZE DI CONSUNTIVO DELLA SPESA PER L'ESERCIZIO 2022

(MIGLIAIA DI EURO)

	PREVISIONI INIZIALI COMPETENZA	PREVISIONI DEFINITIVE COMPETENZA	PREVISIONI INIZIALI CASSA	PREVISIONI DEFINITIVE CASSA	IMPEGNI	PAGAMENTI COMPETENZA	PAGAMENTI RESIDUI	RESIDUI PROVENIENTI ESERCIZI PRECEDENTI	RESIDUI NUOVA FORMAZIONE
INTERVENTI	9.184.389	9.273.890	9.184.389	9.413.649	9.253.656	8.481.205	372.032	372.269	772.451
INVESTIMENTI	3.726.034	3.298.149	3.744.795	3.262.686	3.297.094	2.227.175	453.522	974.253	1.069.919
ONERI COMUNI DI PARTE CORRENTE	66.272	58.526	66.272	58.526	55.766	55.000	-	605	766
ONERI DEL DEBITO PUBBLICO	2.965	3.261	2.965	3.261	3.261	3.261	-	-	-
RIMBORSO DEL DEBITO PUBBLICO	4.014	4.014	29.039	17.755	4.014	4.014	10.000	41.809	-
ONERI COMUNI DI CONTO CAPITALE	-	-	-	-	-	-	-	-	-
MINISTERO DELLA DIFESA	25.956.070	29.896.873	25.998.349	30.267.690	28.913.576	27.654.703	659.393	352.217	1.258.873
FUNZIONAMENTO	19.279.881	22.983.821	19.313.761	23.246.500	22.304.880	22.016.331	241.550	38.128	288.549
INTERVENTI	261.974	265.623	261.974	265.274	256.787	252.950	2.643	3.004	3.837
INVESTIMENTI	5.770.310	6.060.100	5.778.709	6.165.667	5.809.949	4.870.387	411.331	269.490	939.562
ONERI COMUNI DI PARTE CORRENTE	626.306	584.729	626.306	589.709	541.959	515.035	3.869	41.595	26.924
ONERI COMUNI DI CONTO CAPITALE	17.600	2.600	17.600	540	-	-	-	-	-
MINISTERO DELLE POLITICHE AGRICOLE ALIMENTARI E FORESTALI	1.921.876	2.343.344	1.961.497	2.833.163	2.211.067	1.193.711	392.311	354.017	1.017.355
FUNZIONAMENTO	144.484	150.519	144.608	152.856	124.048	115.813	1.061	2.598	8.235
INTERVENTI	531.785	585.960	532.879	587.122	540.187	521.969	11.682	935	18.217
INVESTIMENTI	1.193.305	1.341.471	1.231.707	1.770.477	1.281.684	535.197	290.144	350.485	746.487
ALTRE SPESE IN C/CAPITALE	45.567	258.573	45.567	309.466	258.573	20.000	83.006	-	238.573
ONERI COMUNI DI PARTE CORRENTE	6.735	6.822	6.735	13.241	6.575	732	6.420	-	5.843
ONERI COMUNI DI CONTO CAPITALE	-	-	-	-	-	-	-	-	-
MINISTERO DELLA CULTURA	3.966.758	4.337.943	4.335.958	4.854.705	3.905.083	2.077.866	739.648	1.000.892	1.827.217
FUNZIONAMENTO	998.053	1.222.240	1.003.025	1.230.352	837.079	798.637	10.932	8.900	38.442
INTERVENTI	1.052.619	1.145.610	1.272.619	1.503.307	1.105.652	803.963	343.307	68.543	301.689

TABELLA N. 23.1

RIPARTIZIONE PER MINISTERO DELLE RISULTANZE DI CONSUNTIVO DELLA SPESA PER L'ESERCIZIO 2022

(MIGLIAIA DI EURO)

	PREVISIONI INIZIALI COMPETENZA	PREVISIONI DEFINITIVE COMPETENZA	PREVISIONI INIZIALI CASSA	PREVISIONI DEFINITIVE CASSA	IMPEGNI	PAGAMENTI COMPETENZA	PAGAMENTI RESIDUI	RESIDUI PROVENIENTI ESERCIZI PRECEDENTI	RESIDUI NUOVA FORMAZIONE
INVESTIMENTI	1.827.791	1.884.452	1.972.019	1.990.965	1.879.326	457.780	320.660	916.534	1.421.545
ALTRE SPESE IN C/CAPITALE	-	-	-	-	-	-	-	-	-
ONERI COMUNI DI PARTE CORRENTE	70.932	68.278	70.932	112.718	65.663	123	64.750	6.915	65.541
RIMBORSO DEL DEBITO PUBBLICO	17.363	17.363	17.363	17.363	17.363	17.363	-	-	-
ONERI COMUNI DI CONTO CAPITALE	-	-	-	-	-	-	-	-	-
MINISTERO DELLA SALUTE	2.726.870	3.045.127	2.847.963	3.176.220	2.804.796	1.808.876	327.574	1.282.305	995.920
FUNZIONAMENTO	393.721	434.996	393.721	449.363	375.416	341.991	27.653	13.182	33.424
INTERVENTI	1.478.635	1.716.650	1.476.635	1.777.632	1.541.522	1.330.719	131.957	114.864	210.803
INVESTIMENTI	823.601	847.891	850.751	807.990	847.882	96.515	90.933	1.131.741	751.367
ALTRE SPESE IN C/CAPITALE	400	400	96.342	95.669	400	75	76.757	19.541	325
ONERI COMUNI DI PARTE CORRENTE	23.954	39.766	23.954	39.766	39.516	39.516	-	-	-
ONERI COMUNI DI CONTO CAPITALE	6.560	5.424	6.560	5.799	60	60	274	2.978	-
MINISTERO DEL TURISMO	275.291	350.828	275.290	563.944	333.993	69.095	117.053	153.224	264.898
FUNZIONAMENTO	25.166	26.418	25.166	25.569	11.331	9.295	831	246	2.037
INTERVENTI	183.107	192.683	183.107	405.469	191.007	55.301	115.864	152.296	135.706
INVESTIMENTI	66.263	130.786	66.262	130.965	130.786	4.404	358	683	126.382
ONERI COMUNI DI PARTE CORRENTE	755	941	755	941	868	95	-	-	773
TOTALE GENERALE	1.093.956.279	1.155.924.303	1.116.378.776	1.179.429.419	1.103.140.010	1.031.562.801	49.853.218	121.917.948	71.577.210

TABELLA N. 24 CONSUNTIVO 2022 - CLASSIFICAZIONE ECONOMICA DELLE SPESE FINALI DELLO STATO

(MIGLIAIA DI EURO)

	PREVISIONI INIZIALI COMPETENZA	PREVISIONI DEFINITIVE COMPETENZA	PREVISIONI INIZIALI CASSA	PREVISIONI DEFINITIVE CASSA	IMPEGNI	PAGAMENTI COMPETENZA	PAGAMENTI RESIDUI	RESIDUI PROVENIENTI ESERCIZI PRECEDENTI	RESIDUI NUOVA FORMAZIONE
TITOLO I - SPESE CORRENTI	668.940.455	715.625.526	683.623.403	729.907.497	680.997.623	653.581.052	17.718.699	23.048.358	27.416.571
REDDITI DA LAVORO DIPENDENTE	101.429.214	108.373.573	106.425.420	113.522.622	104.935.246	102.147.762	3.911.566	2.504.129	2.787.484
RETRIBUZIONI LORDE IN DENARO 01.01	70.322.560	74.296.929	75.314.051	79.402.186	71.501.504	68.852.546	3.866.418	2.436.840	2.648.958
STIPENDI 01.01.01	59.522.261	59.655.792	64.512.994	64.643.412	57.008.288	55.190.361	3.352.544	2.379.546	1.817.928
STIPENDI 01.01.01.00	38.732.463	37.000.803	43.726.177	41.990.643	35.074.414	33.260.312	3.348.839	2.379.462	1.814.102
RETRIBUZIONI NETTE IN DENARO 01.01.01.01	20.627.826	22.335.238	20.624.845	22.329.501	21.618.613	21.615.168	27	24	3.444
IMPOSTE SULLE RETRIBUZIONI 01.01.01.02	11.082	11.728	11.082	11.675	9.529	9.481	6	-	49
CONTRIBUTI SOCIALI A CARICO DEL LAVORATORE 01.01.01.03	147.084	300.598	147.084	304.168	299.617	299.284	3.672	60	333
SCUOLA 01.01.01.04	-	-	-	-	-	-	-	-	-
ORGANISMI UNIVERSITARI E DI RICERCA 01.01.01.05	3.805	7.426	3.805	7.426	6.115	6.115	-	0	-
LAVORO STRAORDINARIO 01.01.02	1.244.562	1.593.102	1.244.554	1.608.854	1.582.363	1.565.208	15.363	1.236	17.155
LAVORO STRAORDINARIO 01.01.02.00	381.392	230.595	381.392	230.981	223.982	219.951	385	17	4.031
RETRIBUZIONI NETTE IN DENARO 01.01.02.01	854.387	1.355.975	854.378	1.371.341	1.352.516	1.339.392	14.978	1.218	13.124

CONSUNTIVO 2022 - CLASSIFICAZIONE ECONOMICA DELLE SPESE FINALI DELLO STATO

TABELLA N. 24

(MIGLIAIA DI EURO)

	PREVISIONI INIZIALI COMPETENZA	PREVISIONI DEFINITIVE COMPETENZA	PREVISIONI INIZIALI CASSA	PREVISIONI DEFINITIVE CASSA	IMPEGNI	PAGAMENTI COMPETENZA	PAGAMENTI RESIDUI	RESIDUI PROVENIENTI ESERCIZI PRECEDENTI	RESIDUI NUOVA FORMAZIONE
IMPOSTE SULLE RETRIBUZIONI 01.01.02.02	7.791	5.530	7.791	5.530	5.003	5.003	-	-	-
CONTRIBUTI SOCIALI A CARICO DEL LAVORATORE 01.01.02.03	992	1.002	992	1.002	862	862	-	-	-
FONDO UNICO AMMINISTRAZIONE 01.01.03	983.903	2.415.405	984.670	2.503.153	2.408.335	2.204.309	231.085	33.096	204.026
FONDO UNICO AMMINISTRAZIONE 01.01.03.00	219.068	850.916	219.834	871.130	847.672	818.930	42.392	387	28.742
RETRIBUZIONI NETTE IN DENARO 01.01.03.01	764.836	1.564.364	764.836	1.631.898	1.560.538	1.385.254	188.693	32.710	175.284
IMPOSTE SULLE RETRIBUZIONI 01.01.03.02	-	-	-	-	-	-	-	-	-
CONTRIBUTI SOCIALI A CARICO DEL LAVORATORE 01.01.03.03	-	125	-	125	125	125	-	-	-
INCENTIVI PER L'OFFERTA FORMATIVA 01.01.04	18.732	35.959	18.732	35.959	35.634	35.629	-	3	5
INCENTIVI PER L'OFFERTA FORMATIVA 01.01.04.00	18.634	35.233	18.634	35.233	35.006	35.001	-	3	5
RETRIBUZIONI NETTE IN DENARO 01.01.04.01	98	726	98	726	628	628	-	-	-
SCUOLA 01.01.04.04	-	-	-	-	-	-	-	-	-
ALTRI COMPENSI AL PERSONALE 01.01.05	2.525.173	3.428.048	2.525.173	3.441.912	3.357.958	2.748.773	267.154	22.797	609.185

CONSUNTIVO 2022 - CLASSIFICAZIONE ECONOMICA DELLE SPESE FINALI DELLO STATO

TABELLA N. 24

(MIGLIAIA DI EURO)

	PREVISIONI INIZIALI COMPETENZA	PREVISIONI DEFINITIVE COMPETENZA	PREVISIONI INIZIALI CASSA	PREVISIONI DEFINITIVE CASSA	IMPEGNI	PAGAMENTI COMPETENZA	PAGAMENTI RESIDUI	RESIDUI PROVENIENTI ESERCIZI PRECEDENTI	RESIDUI NUOVA FORMAZIONE
ALTRI COMPENSI AL PERSONALE 01.01.05.00	1.488.185	2.077.888	1.488.185	2.109.524	2.075.876	1.489.131	245.391	18.476	586.745
RETRIBUZIONI NETTE IN DENARO 01.01.05.01	1.001.521	1.309.096	1.001.521	1.291.466	1.244.738	1.223.007	21.011	3.563	21.731
IMPOSTE SULLE RETRIBUZIONI 01.01.05.02	24.517	28.647	24.517	29.481	27.194	26.486	745	753	708
CONTRIBUTI SOCIALI A CARICO DEL LAVORATORE 01.01.05.03	10.950	12.417	10.950	11.441	10.150	10.149	6	5	0
LAVORO A TEMPO DETERMINATO 01.01.06	6.027.929	7.168.623	6.027.929	7.168.896	7.108.926	7.108.267	271	162	658
LAVORO A TEMPO DETERMINATO 01.01.06.00	6.027.929	7.168.623	6.027.929	7.168.896	7.108.926	7.108.267	271	162	658
RETRIBUZIONI IN NATURA 01.02	843.059	864.276	848.457	903.519	802.800	725.671	35.933	23.881	77.129
BUONI PASTO 01.02.01	133.116	133.157	133.116	134.316	99.204	93.968	1.954	2.391	5.236
BUONI PASTO 01.02.01.00	43.548	43.160	43.548	43.860	31.840	30.084	818	272	1.756
BUONI PASTO 01.02.01.01	89.568	89.998	89.568	90.456	67.364	63.884	1.136	2.119	3.480
MENSE 01.02.02	370.986	391.456	370.986	404.815	383.733	363.251	12.272	2.833	20.482
MENSE 01.02.02.00	186.205	185.291	186.205	187.125	184.956	182.896	1.596	291	2.059

TABELLA N. 24 CONSUNTIVO 2022 - CLASSIFICAZIONE ECONOMICA DELLE SPESE FINALI DELLO STATO

(MIGLIAIA DI EURO)

	PREVISIONI INIZIALI COMPETENZA	PREVISIONI DEFINITIVE COMPETENZA	PREVISIONI INIZIALI CASSA	PREVISIONI DEFINITIVE CASSA	IMPEGNI	PAGAMENTI COMPETENZA	PAGAMENTI RESIDUI	RESIDUI PROVENIENTI ESERCIZI PRECEDENTI	RESIDUI NUOVA FORMAZIONE
MENSE 01.02.02.01	184.780	206.165	184.780	217.689	198.777	180.354	10.676	2.542	18.423
VESTIARIO 01.02.03	119.075	122.949	119.325	132.484	117.856	100.626	11.044	3.715	17.230
VESTIARIO 01.02.03.00	55.736	62.968	55.986	66.833	62.539	54.115	3.327	501	8.424
VESTIARIO 01.02.03.01	63.339	59.981	63.339	65.651	55.317	46.511	7.717	3.215	8.807
ALTRE 01.02.04	219.883	216.713	225.031	231.905	202.007	167.826	10.662	14.943	34.181
ALTRE 01.02.04.00	29.328	31.706	29.328	35.067	24.023	20.041	2.954	632	3.982
ALTRE 01.02.04.01	190.554	185.008	195.703	196.838	177.984	147.784	7.708	14.311	30.200
CONTRIBUTI SOCIALI EFFETTIVI A CARICO DEL DATORE DI LAVORO 01.03	29.250.765	32.197.720	29.250.080	32.202.175	31.767.934	31.727.402	9.079	1.782	40.532
CONTRIBUTI SOCIALI EFFETTIVI A CARICO DEL DATORE DI LAVORO 01.03.01	29.250.765	32.197.720	29.250.080	32.202.175	31.767.934	31.727.402	9.079	1.782	40.532
CONTRIBUTI SOCIALI EFFETTIVI A CARICO DEL DATORE DI LAVORO 01.03.01.00	11.082.141	11.188.860	11.082.141	11.188.863	11.163.329	11.140.577	67	146	22.751
STIPENDI 01.03.01.01	17.387.487	19.333.436	17.386.617	19.332.547	18.969.647	18.962.596	845	651	7.051
COMPETENZE ACCESSORIE 01.03.01.02	781.136	1.675.424	781.322	1.680.765	1.634.958	1.624.228	8.167	985	10.730

TABELLA N. 24 CONSUNTIVO 2022 - CLASSIFICAZIONE ECONOMICA DELLE SPESE FINALI DELLO STATO

(MIGLIAIA DI EURO)

	PREVISIONI INIZIALI COMPETENZA	PREVISIONI DEFINITIVE COMPETENZA	PREVISIONI INIZIALI CASSA	AUTORIZZ. DEFINITIVE CASSA	IMPEGNI	PAGAMENTI COMPETENZA	PAGAMENTI RESIDUI	RESIDUI PROVENIENTI ESERCIZI PRECEDENTI	RESIDUI NUOVA FORMAZIONE
COMPENDE ACCESSORIE 01.03.02	-	-	-	-	-	-	-	-	-
COMPENDE ACCESSORIE 01.03.02.00	-	-	-	-	-	-	-	-	-
CONTRIBUTI SOCIALI FIGURATIVI A CARICO DEL DATORE DI LAVORO 01.04	1.012.831	1.014.649	1.012.831	1.014.741	863.008	842.143	137	41.626	20.865
CONTRIBUTI SOCIALI FIGURATIVI A CARICO DEL DATORE DI LAVORO 01.04.01	1.012.831	1.014.649	1.012.831	1.014.741	863.008	842.143	137	41.626	20.865
CONTRIBUTI SOCIALI FIGURATIVI A CARICO DEL DATORE DI LAVORO 01.04.01.00	352.052	343.916	352.052	343.969	281.219	260.492	97	41.625	20.727
PENSIONI PROVVISORIE 01.04.01.01	641.455	651.441	641.455	651.441	569.085	568.987	-	-	98
SUSSIDI AL PERSONALE 01.04.01.02	3.869	6.337	3.869	6.376	4.358	4.318	40	1	40
EQUO INDENNIZZO 01.04.01.03	15.455	12.955	15.455	12.955	8.346	8.346	-	-	-
CONSUMI INTERMEDI	13.954.712	15.431.808	14.026.240	16.626.945	14.293.891	12.835.937	1.200.817	436.574	1.457.954
ACQUISTO DI BENI 02.01	1.472.804	1.817.702	1.484.153	1.947.548	1.755.810	1.564.235	96.412	55.014	191.575
BENI DI CONSUMO 02.01.01	1.457.859	1.792.420	1.469.188	1.920.748	1.731.576	1.542.065	94.896	54.835	189.510
BENI DI CONSUMO 02.01.01.00	1.234.034	1.467.249	1.243.711	1.585.357	1.423.994	1.295.490	82.824	48.447	128.504

CONSUNTIVO 2022 - CLASSIFICAZIONE ECONOMICA DELLE SPESE FINALI DELLO STATO

TABELLA N. 24

(MIGLIAIA DI EURO)

	PREVISIONI INIZIALI COMPETENZA	PREVISIONI DEFINITIVE COMPETENZA	PREVISIONI INIZIALI CASSA	PREVISIONI DEFINITIVE CASSA	IMPEGNI	PAGAMENTI COMPETENZA	PAGAMENTI RESIDUI	RESIDUI PROVENIENTI ESERCIZI PRECEDENTI	RESIDUI NUOVA FORMAZIONE
CANCELLERIA 02.01.01.01	106.963	172.750	107.751	176.584	160.757	107.946	8.579	3.842	52.811
ALIMENTARI 02.01.01.02	29.618	50.216	29.618	50.752	50.028	48.800	525	102	1.228
COMBUSTIBILI 02.01.01.03	22.490	33.274	23.004	33.789	32.414	30.379	618	488	2.035
ALTRI BENI 02.01.01.04	64.754	68.930	65.104	74.266	64.382	59.450	2.350	1.957	4.933
PUBBLICAZIONI PERIODICHE 02.01.02	13.211	14.791	13.231	15.169	14.035	13.419	323	169	615
PUBBLICAZIONI PERIODICHE 02.01.02.00	13.211	14.791	13.231	15.169	14.035	13.419	323	169	615
ARMI E MATERIALE BELLICO PER USI MILITARI 02.01.03	1.734	10.491	1.734	11.632	10.200	8.750	1.193	10	1.449
ARMI E MATERIALE BELLICO PER USI MILITARI 02.01.03.00	344	8.312	344	9.365	8.090	6.657	1.051	3	1.434
ARMI LEGGERE 02.01.03.01	1.389	2.179	1.389	2.267	2.109	2.094	142	7	15
ACQUISTO DI SERVIZI EFFETTIVI 02.02	12.481.908	13.614.107	12.542.087	14.679.397	12.538.082	11.271.702	1.104.405	381.560	1.266.379
NOLEGGI, LOCAZIONI E LEASING OPERATIVO 02.02.01	996.951	1.007.520	1.005.258	1.087.817	958.728	794.966	110.510	27.660	163.763
NOLEGGI, LOCAZIONI E LEASING OPERATIVO 02.02.01.00	295.010	344.619	295.443	388.396	309.628	228.997	53.712	11.552	80.632

CONSUNTIVO 2022 - CLASSIFICAZIONE ECONOMICA DELLE SPESE FINALI DELLO STATO

(MIGLIAIA DI EURO)

TABELLA N. 24

	PREVISIONI INIZIALI COMPETENZA	PREVISIONI DEFINITIVE COMPETENZA	PREVISIONI INIZIALI CASSA	AUTORIZZ. DEFINITIVE CASSA	IMPEGNI	PAGAMENTI COMPETENZA	PAGAMENTI RESIDUI	RESIDUI PROVENIENTI ESERCIZI PRECEDENTI	RESIDUI NUOVA FORMAZIONE
IMMOBILI 02.02.01.01	497.836	449.228	499.440	461.733	437.821	399.914	25.523	7.365	37.908
MEZZI DI TRASPORTO 02.02.01.02	84.901	74.348	90.893	78.066	73.273	56.845	8.827	1.558	16.428
SOFTWARE E HARDWARE 02.02.01.03	88.204	96.650	88.204	113.665	95.858	69.652	19.204	6.669	26.207
ALTRO 02.02.01.04	31.000	42.676	31.276	45.957	42.148	39.599	3.243	516	2.589
MANUTENZIONE ORDINARIA E RIPARAZIONI 02.02.02	969.030	1.450.141	996.297	1.680.907	1.375.794	1.090.357	206.128	51.262	285.437
MANUTENZIONE ORDINARIA E RIPARAZIONI 02.02.02.00	507.954	678.972	513.197	766.859	642.134	517.829	83.038	20.106	124.305
IMMOBILI 02.02.02.01	135.163	211.599	135.423	257.171	203.200	153.848	36.609	6.814	49.352
MEZZI DI TRASPORTO 02.02.02.02	171.317	236.288	181.722	276.245	235.449	192.042	28.309	6.902	43.407
SOFTWARE E HARDWARE 02.02.02.03	88.397	124.179	88.397	140.496	101.985	67.721	25.132	8.690	34.264
ALTRO 02.02.02.04	66.198	199.103	77.558	240.135	193.025	158.916	33.040	8.749	34.109
UTENZE, SERVIZI AUSILIARI, SPESE DI PULIZIA 02.02.03	1.046.070	1.335.809	1.052.455	1.422.826	1.311.017	1.232.471	79.001	23.835	78.546
UTENZE, SERVIZI AUSILIARI, SPESE DI PULIZIA 02.02.03.00	1.046.070	1.335.809	1.052.455	1.422.826	1.311.017	1.232.471	79.001	23.835	78.546

CONSUNTIVO 2022 - CLASSIFICAZIONE ECONOMICA DELLE SPESE FINALI DELLO STATO

TABELLA N. 24

(MIGLIAIA DI EURO)

	PREVISIONI INIZIALI COMPETENZA	PREVISIONI DEFINITIVE COMPETENZA	PREVISIONI INIZIALI CASSA	AUTORIZZ. DEFINITIVE CASSA	IMPEGNI	PAGAMENTI COMPETENZA	PAGAMENTI RESIDUI	RESIDUI PROVENIENTI ESERCIZI PRECEDENTI	RESIDUI NUOVA FORMAZIONE
SPESA POSTALI E VALORI BOLLATI 02.02.04	38.232	47.170	39.296	48.861	41.619	30.557	4.669	2.682	11.061
SPESA POSTALI E VALORI BOLLATI 02.02.04.00	38.232	47.170	39.296	48.861	41.619	30.557	4.669	2.682	11.061
CORSI DI FORMAZIONE 02.02.05	545.687	643.386	552.634	926.993	601.676	220.387	317.484	169.430	381.289
CORSI DI FORMAZIONE 02.02.05.00	545.687	643.386	552.634	926.993	601.676	220.387	317.484	169.430	381.289
SPESA PER ACCERTAMENTI SANITARI RESI NECESSARI DALL'ATTIVITA' LAVORATIVA 02.02.06	24.352	55.078	24.614	67.946	51.546	43.107	12.106	1.379	8.438
SPESA PER ACCERTAMENTI SANITARI RESI NECESSARI DALL'ATTIVITA' LAVORATIVA 02.02.06.00	24.352	55.078	24.614	67.946	51.546	43.107	12.106	1.379	8.438
SPESA DI RAPPRESENTANZA, RELAZIONI PUBBLICHE, CONVEGNI E MOSTRE, PUBBLICITA' 02.02.07	38.699	104.044	38.714	108.721	96.261	89.328	5.407	2.354	6.933
SPESA DI RAPPRESENTANZA, RELAZIONI PUBBLICHE, CONVEGNI E MOSTRE, PUBBLICITA' 02.02.07.00	38.699	104.044	38.714	108.721	96.261	89.328	5.407	2.354	6.933
COMMISSIONI, COMITATI, CONSIGLI 02.02.08	151.503	175.359	145.171	177.588	114.671	96.880	5.318	2.424	17.791
COMMISSIONI, COMITATI, CONSIGLI 02.02.08.00	151.503	175.359	145.171	177.588	114.671	96.880	5.318	2.424	17.791
COMPENSI PER INCARICHI CONTINUATIVI 02.02.09	323.207	273.253	323.207	270.141	201.105	169.636	7.857	14.918	31.469

TABELLA N. 24 CONSUNTIVO 2022 - CLASSIFICAZIONE ECONOMICA DELLE SPESE FINALI DELLO STATO

(MIGLIAIA DI EURO)

	PREVISIONI INIZIALI COMPETENZA	PREVISIONI DEFINITIVE COMPETENZA	PREVISIONI INIZIALI CASSA	AUTORIZZ. DEFINITIVE CASSA	IMPEGNI	PAGAMENTI COMPETENZA	PAGAMENTI RESIDUI	RESIDUI PROVENIENTI ESERCIZI PRECEDENTI	RESIDUI NUOVA FORMAZIONE
COMPENSI PER INCARICHI CONTINUATIVI 02.02.09.00	323.207	273.253	323.207	270.141	201.105	169.636	7.857	14.918	31.469
STUDI, CONSULENZE, INDAGINI 02.02.10	96.280	144.448	110.760	158.466	86.120	66.232	22.404	11.613	19.889
STUDI, CONSULENZE, INDAGINI 02.02.10.00	96.280	144.448	110.760	158.466	86.120	66.232	22.404	11.613	19.889
AGGI DI RISCOSSIONE 02.02.11	3.815.400	3.565.720	3.815.400	3.567.620	3.105.413	3.104.783	1.095	496	630
AGGI DI RISCOSSIONE 02.02.11.00	3.815.400	3.565.720	3.815.400	3.567.620	3.105.413	3.104.783	1.095	496	630
COMMISSIONI SU TITOLI 02.02.12	1.000.050	877.050	1.000.050	877.050	818.989	818.989	-	-	-
COMMISSIONI SU TITOLI 02.02.12.00	1.000.050	877.050	1.000.050	877.050	818.989	818.989	-	-	-
INDENNITA' DI MISSIONE E RIMBORSI SPESE VIAGGI 02.02.13	232.803	358.676	232.811	381.072	335.275	299.478	21.393	9.287	35.797
INDENNITA' DI MISSIONE E RIMBORSI SPESE VIAGGI 02.02.13.00	125.466	191.648	125.486	198.204	180.522	169.102	6.646	1.107	11.420
ALL'INTERNO 02.02.13.01	73.437	112.145	73.425	120.444	106.528	94.432	7.791	2.085	12.096
ALL'ESTERO 02.02.13.02	13.842	27.801	13.842	34.640	22.606	14.444	6.008	2.714	8.161
INDENNITA' DI TRASFERIMENTO 02.02.13.03	20.058	27.082	20.058	27.784	25.619	21.500	949	3.381	4.119

TABELLA N. 24 CONSUNTIVO 2022 - CLASSIFICAZIONE ECONOMICA DELLE SPESE FINALI DELLO STATO

(MIGLIAIA DI EURO)

	PREVISIONI INIZIALI COMPETENZA	PREVISIONI DEFINITIVE COMPETENZA	PREVISIONI INIZIALI CASSA	AUTORIZZ. DEFINITIVE CASSA	IMPEGNI	PAGAMENTI COMPETENZA	PAGAMENTI RESIDUI	RESIDUI PROVENIENTI ESERCIZI PRECEDENTI	RESIDUI NUOVA FORMAZIONE
04.01.01	9.677.670	11.671.031	9.677.670	11.952.551	11.589.170	11.490.068	282.363	390	99.102
ORGANI COSTITUZIONALI A RILEVANZA COSTITUZIONALE E AMMINISTRAZIONI STATALI									
04.01.01.00	9.677.670	11.671.031	9.677.670	11.952.551	11.589.170	11.490.068	282.363	390	99.102
ENTI PRODUTTORI DI SERVIZI ECONOMICI E DI REGOLAZIONE DELL'ATTIVITA' ECONOMICA									
04.01.02	5.097.689	17.097.036	5.098.380	17.327.471	17.022.651	16.691.028	127.960	494.031	331.623
ENTI PRODUTTORI DI SERVIZI ECONOMICI E DI REGOLAZIONE DELL'ATTIVITA' ECONOMICA									
04.01.02.00	5.097.688	17.097.035	5.098.379	17.327.470	17.022.651	16.691.028	127.960	494.031	331.623
FONDI									
04.01.02.01	1	1	1	1	-	-	-	-	-
ALTRI									
04.01.02.02	-	-	-	-	-	-	-	-	-
ENTI PRODUTTORI DI SERVIZI ASSISTENZIALI, RICREATIVI E CULTURALI									
04.01.03	634.460	711.530	634.460	738.730	709.060	688.119	39.708	7.600	20.940
ENTI PRODUTTORI DI SERVIZI ASSISTENZIALI, RICREATIVI E CULTURALI									
04.01.03.00	634.460	711.530	634.460	738.730	709.060	688.119	39.708	7.600	20.940
ENTI DI RICERCA									
04.01.04	727.699	745.571	727.699	773.852	730.470	708.289	25.217	13.622	22.182
ENTI DI RICERCA									
04.01.04.00	727.699	745.571	727.699	773.852	730.470	708.289	25.217	13.622	22.182
AMMINISTRAZIONI LOCALI									
04.02	150.877.509	156.724.940	152.327.141	160.732.495	155.823.499	141.739.406	7.910.925	10.114.636	14.084.093

TABELLA N. 24 CONSUNTIVO 2022 - CLASSIFICAZIONE ECONOMICA DELLE SPESE FINALI DELLO STATO

(MIGLIAIA DI EURO)

	PREVISIONI INIZIALI COMPETENZA	PREVISIONI DEFINITIVE COMPETENZA	PREVISIONI INIZIALI CASSA	AUTORIZZ. DEFINITIVE CASSA	IMPEGNI	PAGAMENTI COMPETENZA	PAGAMENTI RESIDUI	RESIDUI PROVENIENTI ESERCIZI PRECEDENTI	RESIDUI NUOVA FORMAZIONE
04.02.07	7.078.953	8.330.622	7.078.953	9.122.239	8.330.622	7.893.349	649.797	157.136	437.273
PROVINCE COMUNI - DEVOLUZIONE DI TRIBUTI ERARIALI									
04.02.07.00	7.078.953	8.330.622	7.078.953	9.122.239	8.330.622	7.893.349	649.797	157.136	437.273
ENTI DI PREVIDENZA									
04.03	152.725.434	173.589.561	153.219.854	173.028.823	162.177.746	156.776.554	1.528.245	8.174.457	5.401.192
ENTI DI PREVIDENZA E ASSISTENZA SOCIALE									
04.03.01	152.725.434	173.589.561	153.219.854	173.028.823	162.177.746	156.776.554	1.528.245	8.174.457	5.401.192
ENTI DI PREVIDENZA E ASSISTENZA SOCIALE									
04.03.01.00	4.658.210	5.532.886	5.156.930	4.882.716	5.103.733	2.991.804	568.173	4.998.738	2.111.929
INPS									
04.03.01.01	137.381.100	155.456.159	137.376.800	155.543.250	144.705.463	141.498.813	960.072	3.054.572	3.206.651
INPDAP									
04.03.01.02	9.264.162	11.155.313	9.264.162	11.155.313	11.030.015	11.030.015	-	-	-
INAIL									
04.03.01.03	1.328.738	1.351.980	1.328.738	1.351.980	1.295.711	1.213.119	-	106.506	82.592
ALTRI									
04.03.01.04	93.222	93.222	93.222	95.563	42.823	42.803	-	14.641	20
TRASFERIMENTI CORRENTI A FAMIGLIE E ISTITUZIONI SOCIALI PRIVATE									
	11.438.411	12.461.693	11.876.796	13.944.180	11.898.678	10.214.506	1.130.975	718.103	1.684.172
PRESTAZIONI SOCIALI IN DENARO									
05.01	6.153.980	6.318.777	6.153.980	6.537.093	6.068.820	5.982.353	118.578	22.146	86.468
PRESTAZIONI DI ASSISTENZA SOCIALE									
05.01.01	522.794	522.799	522.794	704.455	289.326	289.321	61.619	20.167	5
PRESTAZIONI DI ASSISTENZA SOCIALE									
05.01.01.00	522.794	522.799	522.794	704.455	289.326	289.321	61.619	20.167	5

CONSUNTIVO 2022 - CLASSIFICAZIONE ECONOMICA DELLE SPESE FINALI DELLO STATO

TABELLA N. 24

(MIGLIAIA DI EURO)

	PREVISIONI INIZIALI COMPETENZA	PREVISIONI DEFINITIVE COMPETENZA	PREVISIONI INIZIALI CASSA	AUTORIZZ. DEFINITIVE CASSA	IMPEGNI	PAGAMENTI COMPETENZA	PAGAMENTI RESIDUI	RESIDUI PROVENIENTI ESERCIZI PRECEDENTI	RESIDUI NUOVA FORMAZIONE
ALTRE PRESTAZIONI 05.01.02	5.631.186	5.795.979	5.631.186	5.832.639	5.779.494	5.693.032	56.959	1.980	86.463
ALTRE PRESTAZIONI 05.01.02.00	5.631.186	5.795.979	5.631.186	5.832.639	5.779.494	5.693.032	56.959	1.980	86.463
TRASFERIMENTI SOCIALI IN NATURA 05.02	1.192.398	1.396.699	1.412.983	1.666.823	1.242.459	666.663	266.540	280.942	575.796
TRASFERIMENTI DI ASSISTENZA SOCIALE 05.02.01	105.741	176.538	105.741	175.181	156.593	155.239	16.166	1.013	1.354
TRASFERIMENTI DI ASSISTENZA SOCIALE 05.02.01.00	105.741	176.538	105.741	175.181	156.593	155.239	16.166	1.013	1.354
ALTRE PRESTAZIONI 05.02.02	1.086.657	1.220.160	1.307.241	1.491.642	1.085.866	511.424	250.374	279.929	574.442
ALTRE PRESTAZIONI 05.02.02.00	1.086.657	1.220.160	1.307.241	1.491.642	1.085.866	511.424	250.374	279.929	574.442
ALTRI TRASFERIMENTI 05.03	4.092.033	4.746.217	4.309.833	5.740.263	4.587.398	3.565.490	745.858	415.014	1.021.908
FAMIGLIE 05.03.01	1.989.215	2.133.304	2.207.015	2.961.331	1.984.271	1.162.085	605.927	332.842	822.186
FAMIGLIE 05.03.01.00	1.989.215	2.133.304	2.207.015	2.961.331	1.984.271	1.162.085	605.927	332.842	822.186
ISTITUZIONI SOCIALI PRIVATE 05.03.02	2.102.817	2.612.913	2.102.817	2.778.933	2.603.127	2.403.406	139.931	82.172	199.722
ISTITUZIONI SOCIALI PRIVATE 05.03.02.00	2.102.817	2.612.913	2.102.817	2.778.933	2.603.127	2.403.406	139.931	82.172	199.722

CONSUNTIVO 2022 - CLASSIFICAZIONE ECONOMICA DELLE SPESE FINALI DELLO STATO

TABELLA N. 24

(MIGLIAIA DI EURO)

	PREVISIONI INIZIALI COMPETENZA	PREVISIONI DEFINITIVE COMPETENZA	PREVISIONI INIZIALI CASSA	AUTORIZZ. DEFINITIVE CASSA	IMPEGNI	PAGAMENTI COMPETENZA	PAGAMENTI RESIDUI	RESIDUI PROVENIENTI ESERCIZI PRECEDENTI	RESIDUI NUOVA FORMAZIONE
07.01.02.00	832.104	1.090.891	833.300	1.083.026	1.011.566	988.082	39.585	2.559	23.484
ORGANISMI INTERNAZIONALI									
07.01.02.01	443.269	446.525	443.269	440.951	435.077	434.680	285	248	398
PAESI TERZI									
07.01.02.02	5.007	5.007	5.007	5.007	5.006	5.003	0	-	3
RISORSE PROPRIE UNIONE EUROPEA	22.070.000	23.170.000	22.070.000	23.170.000	20.946.151	20.946.151	-	-	-
RISORSE PROPRIE UNIONE EUROPEA									
08.01	22.070.000	23.170.000	22.070.000	23.170.000	20.946.151	20.946.151	-	-	-
RISORSE PROPRIE UNIONE EUROPEA									
08.01.01	22.070.000	23.170.000	22.070.000	23.170.000	20.946.151	20.946.151	-	-	-
RISORSE PROPRIE UNIONE EUROPEA									
08.01.01.00	22.070.000	23.170.000	22.070.000	23.170.000	20.946.151	20.946.151	-	-	-
INTERESSI PASSIVI E REDDITI DA CAPITALE	76.333.046	73.686.588	76.333.046	73.686.474	64.766.298	64.765.889	1.298	6.349	409
INTERESSI PASSIVI									
09.01	76.333.046	73.686.588	76.333.046	73.686.474	64.766.298	64.765.889	1.298	6.349	409
INTERESSI PASSIVI SU TITOLI A BREVE TERMINE									
09.01.01	200.000	10.000	200.000	10.000	-	-	-	-	-
INTERESSI PASSIVI SU TITOLI A BREVE TERMINE									
09.01.01.00	-	-	-	-	-	-	-	-	-
INTERESSI PASSIVI SU TITOLI A BREVE TERMINE									
EMESSI IN ITALIA									
09.01.01.01	200.000	10.000	200.000	10.000	-	-	-	-	-
INTERESSI PASSIVI SU TITOLI A MEDIO-LUNGO TERMINE									
09.01.02	63.710.232	63.014.252	63.710.232	63.012.863	59.823.385	59.823.374	-	11	11

CONSUNTIVO 2022 - CLASSIFICAZIONE ECONOMICA DELLE SPESE FINALI DELLO STATO

TABELLA N. 24

(MIGLIAIA DI EURO)

	PREVISIONI INIZIALI COMPETENZA	PREVISIONI DEFINITIVE COMPETENZA	PREVISIONI INIZIALI CASSA	AUTORIZZ. DEFINITIVE CASSA	IMPEGNI	PAGAMENTI COMPETENZA	PAGAMENTI RESIDUI	RESIDUI PROVENIENTI ESERCIZI PRECEDENTI	RESIDUI NUOVA FORMAZIONE
21.01.02	362.508	445.227	367.344	365.163	325.238	115.135	93.874	161.649	210.103
MOBILI, MACCHINARI, ATTREZZATURE 21.01.02.00	362.508	445.227	367.344	365.163	325.238	115.135	93.874	161.649	210.103
FABBRICATI RESIDENZIALI 21.01.03	26.820	28.410	26.820	22.327	28.407	1.436	5.642	15.510	26.971
FABBRICATI RESIDENZIALI 21.01.03.00	26.820	28.410	26.820	22.327	28.407	1.436	5.642	15.510	26.971
FABBRICATI NON RESIDENZIALI 21.01.04	787.333	801.737	812.077	791.975	344.052	114.806	94.676	401.184	229.246
FABBRICATI NON RESIDENZIALI 21.01.04.00	787.333	801.737	812.077	791.975	344.052	114.806	94.676	401.184	229.246
OPERE PUBBLICHE 21.01.05	637.359	641.436	695.992	814.116	634.873	189.310	207.272	672.256	445.563
OPERE PUBBLICHE 21.01.05.00	637.359	641.436	695.992	814.116	634.873	189.310	207.272	672.256	445.563
SOFTWARE E HARDWARE 21.01.06	1.045.317	1.221.503	1.081.838	1.373.044	1.071.978	518.285	378.564	338.733	553.693
SOFTWARE E HARDWARE 21.01.06.00	1.045.317	1.221.503	1.081.838	1.373.044	1.071.978	518.285	378.564	338.733	553.693
INFRASTRUTTURE MILITARI 21.01.07	673.880	580.844	732.801	647.001	482.358	265.081	80.972	112.206	217.276
INFRASTRUTTURE MILITARI 21.01.07.00	673.880	580.844	732.801	647.001	482.358	265.081	80.972	112.206	217.276
ARMI LEGGERE E VEICOLI PER SICUREZZA PUBBLICA 21.01.08	60.350	87.056	60.350	64.534	35.946	24.626	30.253	14.159	11.320

TABELLA N. 24 CONSUNTIVO 2022 - CLASSIFICAZIONE ECONOMICA DELLE SPESE FINALI DELLO STATO

(MIGLIAIA DI EURO)

	PREVISIONI INIZIALI COMPETENZA	PREVISIONI DEFINITIVE COMPETENZA	PREVISIONI INIZIALI CASSA	AUTORIZZ. DEFINITIVE CASSA	IMPEGNI	PAGAMENTI COMPETENZA	PAGAMENTI RESIDUI	RESIDUI PROVENIENTI ESERCIZI PRECEDENTI	RESIDUI NUOVA FORMAZIONE
ARMI LEGGERE E VEICOLI PER SICUREZZA PUBBLICA 21.01.08.00	60.350	87.056	60.350	64.534	35.946	24.626	30.253	14.159	11.320
ALTRI INVESTIMENTI 21.01.09	7.031.522	7.564.002	7.396.515	7.973.727	7.227.034	5.165.775	942.081	1.893.286	2.061.259
ALTRI INVESTIMENTI 21.01.09.00	7.031.522	7.564.002	7.396.515	7.973.727	7.227.034	5.165.775	942.081	1.893.286	2.061.259
ACQUISTI DI TERRENI E BENI MATERIALI NON PRODOTTI 21.02	32	418	32	392	386	386	-	0	-
ACQUISTI DI TERRENI E DI BENI MATERIALI NON PRODOTTI 21.02.01	32	418	32	392	386	386	-	0	-
ACQUISTI DI TERRENI E DI BENI MATERIALI NON PRODOTTI 21.02.01.00	32	418	32	392	386	386	-	0	-
CONTRIBUTI AGLI INVESTIMENTI AD AMMINISTRAZIONI PUBBLICHE	97.494.332	99.173.736	88.158.172	90.787.465	98.602.070	70.472.744	10.592.083	51.126.744	28.129.326
AMMINISTRAZIONI CENTRALI 22.01	79.407.417	79.636.236	68.647.735	71.670.331	79.608.662	63.826.429	6.738.163	34.999.082	15.782.233
ENTI PRODUTTORI DI SERVIZI ECONOMICI E DI REGOLAZIONE DELL'ATTIVITA' ECONOMICA 22.01.01	75.908.804	76.625.743	65.133.238	68.681.643	76.619.656	61.551.218	6.514.161	34.166.825	15.068.439
ENTI PRODUTTORI DI SERVIZI ECONOMICI E DI REGOLAZIONE DELL'ATTIVITA' ECONOMICA 22.01.01.00	75.908.804	76.625.743	65.133.238	68.681.643	76.619.656	61.551.218	6.514.161	34.166.825	15.068.439
ENTI PRODUTTORI DI SERVIZI ASSISTENZIALI, RICREATIVI E CULTURALI 22.01.02	46.508	46.926	46.508	1.305	46.780	-	100	119.265	46.780

CONSUNTIVO 2022 - CLASSIFICAZIONE ECONOMICA DELLE SPESE FINALI DELLO STATO

TABELLA N. 24

(MIGLIAIA DI EURO)

	PREVISIONI INIZIALI COMPETENZA	PREVISIONI DEFINITIVE COMPETENZA	PREVISIONI INIZIALI CASSA	PREVISIONI DEFINITIVE CASSA	IMPEGNI	PAGAMENTI COMPETENZA	PAGAMENTI RESIDUI	RESIDUI PROVENIENTI ESERCIZI PRECEDENTI	RESIDUI NUOVA FORMAZIONE
23.02.01	6.704.783	7.816.513	6.847.583	7.981.495	7.755.706	6.558.450	107.136	485.359	1.197.256
IMPRESE PUBBLICHE									
23.02.01.00	6.273.816	7.793.203	6.416.616	7.957.432	7.732.397	6.535.141	106.508	485.309	1.197.256
POSTE E COMUNICAZIONI									
23.02.01.03	429.496	21.496	429.496	21.496	21.496	21.496	-	-	-
ALTRE IMPRESE PUBBLICHE									
23.02.01.04	1.471	1.814	1.471	2.568	1.814	1.814	628	49	-
CONTRIBUTI AGLI INVESTIMENTI A FAMIGLIE E ISTITUZIONI SOCIALI PRIVATE	672.729	713.319	693.788	762.821	709.413	596.831	26.741	87.277	112.582
FAMIGLIE E ISTITUZIONI SOCIALI PRIVATE									
24.01	672.729	713.319	693.788	762.821	709.413	596.831	26.741	87.277	112.582
FAMIGLIE E ISTITUZIONI SOCIALI PRIVATE									
24.01.01	672.729	713.319	693.788	762.821	709.413	596.831	26.741	87.277	112.582
FAMIGLIE E ISTITUZIONI SOCIALI PRIVATE									
24.01.01.00	672.729	713.319	693.788	762.821	709.413	596.831	26.741	87.277	112.582
CONTRIBUTI AGLI INVESTIMENTI A ESTERO	472.584	613.381	473.200	628.996	604.792	484.750	20.598	106.045	120.042
ESTERO									
25.01	472.584	613.381	473.200	628.996	604.792	484.750	20.598	106.045	120.042
UNIONE EUROPEA									
25.01.01	94.317	94.317	94.317	94.317	94.079	94.079	-	5.500	-
UNIONE EUROPEA									
25.01.01.00	94.317	94.317	94.317	94.317	94.079	94.079	-	5.500	-
ALTRO									
25.01.02	378.267	519.064	378.883	534.680	510.713	390.671	20.598	100.545	120.042

CONSUNTIVO 2022 - CLASSIFICAZIONE ECONOMICA DELLE SPESE FINALI DELLO STATO

TABELLA N. 24

(MIGLIAIA DI EURO)

	PREVISIONI INIZIALI COMPETENZA	PREVISIONI DEFINITIVE COMPETENZA	PREVISIONI INIZIALI CASSA	AUTORIZZ. DEFINITIVE CASSA	IMPEGNI	PAGAMENTI COMPETENZA	PAGAMENTI RESIDUI	RESIDUI PROVENIENTI ESERCIZI PRECEDENTI	RESIDUI NUOVA FORMAZIONE
26.02	25.823	25.823	25.823	25.823	22.340	22.340	-	-	-
ALTRI									
26.02.02	25.823	25.823	25.823	25.823	22.340	22.340	-	-	-
ALTRI									
26.02.02.00	25.823	25.823	25.823	25.823	22.340	22.340	-	-	-
FAMIGLIE E ISTITUZIONI SOCIALI PRIVATE									
26.03	-	-	-	400.000	-	-	292.620	527.214	-
ALTRI									
26.03.02	-	-	-	400.000	-	-	292.620	527.214	-
ALTRI									
26.03.02.00	-	-	-	400.000	-	-	292.620	527.214	-
ALTRI TRASFERIMENTI									
26.04	4.036.528	3.504.449	4.550.057	2.742.684	2.665.704	719.846	381.115	2.185.552	1.945.858
FONDI SPECIALI									
26.04.01	667.151	348.064	667.151	348.064	-	-	-	-	-
FONDI SPECIALI									
26.04.01.00	667.151	348.064	667.151	348.064	-	-	-	-	-
FONDI DI RISERVA									
26.04.02	-	-	-	-	-	-	-	-	-
FONDI DI RISERVA									
26.04.02.00	-	-	-	-	-	-	-	-	-
SOMME NON ALTROVE CLASSIFICATE									
26.04.03	3.369.377	3.156.385	3.882.906	2.394.620	2.665.704	719.846	381.115	2.185.552	1.945.858
SOMME NON ALTROVE CLASSIFICATE									
26.04.03.00	3.369.377	3.156.385	3.882.906	2.394.620	2.665.704	719.846	381.115	2.185.552	1.945.858

TABELLA N. 24 CONSUNTIVO 2022 - CLASSIFICAZIONE ECONOMICA DELLE SPESE FINALI DELLO STATO

(MIGLIAIA DI EURO)

	PREVISIONI INIZIALI COMPETENZA	PREVISIONI DEFINITIVE COMPETENZA	PREVISIONI INIZIALI CASSA	AUTORIZZ. DEFINITIVE CASSA	IMPEGNI	PAGAMENTI COMPETENZA	PAGAMENTI RESIDUI	RESIDUI PROVENIENTI ESERCIZI PRECEDENTI	RESIDUI NUOVA FORMAZIONE
61.02	276.307.470	271.562.249	276.307.470	271.562.249	260.786.501	259.957.643	133.844	539	828.858
A BREVE TERMINE									
61.02.01	68.000.000	64.950.000	68.000.000	64.950.000	60.769.021	60.769.021	-	328	-
EMESSI IN ITALIA									
61.02.01.01	68.000.000	64.950.000	68.000.000	64.950.000	60.769.021	60.769.021	-	328	-
A LUNGO TERMINE									
61.02.02	208.307.470	206.612.249	208.307.470	206.612.249	200.017.480	199.188.621	133.844	211	828.858
A LUNGO TERMINE									
61.02.02.00	17.607.470	12.862.249	17.607.470	12.996.092	6.794.308	5.965.449	133.844	196	828.858
EMESSI IN ITALIA									
61.02.02.01	190.700.000	193.750.000	190.700.000	193.616.156	193.223.172	193.223.172	-	15	-
PRESTITI									
61.03	1.039.449	1.039.449	1.064.474	1.053.190	1.027.772	1.027.772	10.000	41.810	0
A LUNGO TERMINE									
61.03.02	1.039.449	1.039.449	1.064.474	1.053.190	1.027.772	1.027.772	10.000	41.810	0
A LUNGO TERMINE									
61.03.02.00	278.141	278.141	303.166	291.882	276.085	276.085	10.000	41.810	0
EMESSI IN ITALIA									
61.03.02.01	761.308	761.308	761.308	761.308	751.687	751.687	-	-	-
EMESSI ALL'ESTERO									
61.03.02.02	-	-	-	-	-	-	-	-	-
TOTALE SPESE	1.093.956.279	1.155.924.303	1.116.378.776	1.179.429.419	1.103.140.010	1.031.562.801	49.853.218	121.917.948	71.577.210

CONSUNTIVO 2022: CLASSIFICAZIONE FUNZIONALE C.O.F.O.G. : RIPARTIZIONE DIVISIONI PER MINISTERO
(MIGLIAIA DI EURO)

TABELLA N. 25	SERVIZI GENERALI DELLE PUBBLICHE AMMINISTRAZIONI												
	PREVISIONI DEFINITIVE			PAGAMENTI			RIMASTO DA PAGARE			ECONOMIE/MAGGIORI SPESE			RESIDUI
MINISTERI	RESIDUI	COMPETENZA	CASSA	RESIDUI	COMPETENZA	RESIDUI	COMPETENZA	RESIDUI	COMPETENZA	RESIDUI	COMPETENZA	CASSA	AL 31/12
MINISTERO DELL'ECONOMIA E DELLE FINANZE	56.867.046	611.376.335	613.933.439	16.591.124	556.291.003	39.363.275	24.127.585	912.647	30.957.747	41.051.312	63.490.860	-	-
MINISTERO DELLO SVILUPPO ECONOMICO	-	-	-	-	-	-	-	-	-	-	-	-	-
MINISTERO DEL LAVORO E DELLE POLITICHE SOCIALI	-	-	-	-	-	-	-	-	-	-	-	-	-
MINISTERO DELLA GIUSTIZIA	-	-	-	-	-	-	-	-	-	-	-	-	-
MINISTERO DEGLI AFFARI ESTERI E DELLA COOPERAZIONE INTERNAZIONALE	390.731	3.788.840	3.829.971	211.672	3.311.342	138.864	231.173	40.195	246.325	306.956	370.036	-	-
MINISTERO DELL'ISTRUZIONE	257	507	507	-	378	128	129	128	-	129	257	-	-
MINISTERO DELL'INTERNO	2.880.497	15.969.313	17.865.348	1.702.735	14.152.789	929.709	1.553.544	248.053	262.980	2.009.824	2.483.254	-	-
MINISTERO DELLA TRANSIZIONE ECOLOGICA	-	-	-	-	-	-	-	-	-	-	-	-	-
MINISTERO DELLE INFRASTRUTTURE E DELLA MOBILITA' SOSTENIBILI	235.025	255.423	292.770	34.324	86.843	161.737	149.410	38.964	19.171	171.604	311.146	-	-
MINISTERO DELL'UNIVERSITA' E DELLA RICERCA	1.290.126	3.148.026	3.218.034	390.401	2.307.107	844.436	812.249	55.290	28.670	520.526	1.656.685	-	-
MINISTERO DELLA DIFESA	18.317	106.326	113.653	8.133	77.117	2.789	13.157	7.396	16.052	28.403	15.946	-	-
MINISTERO DELLE POLITICHE AGRICOLE ALIMENTARI E FORESTALI	-	-	-	-	-	-	-	-	-	-	-	-	-
MINISTERO DELLA CULTURA	-	19.863	19.863	-	19.645	-	-	-	219	219	-	-	-
MINISTERO DELLA SALUTE	-	19.564	19.071	-	15.133	-	-	-	4.431	3.938	-	-	-
MINISTERO DEL TURISMO	-	-	-	-	-	-	-	-	-	-	-	-	-
TOTALE	61.682.000	634.684.197	639.292.657	18.938.389	576.261.357	41.440.938	26.887.247	1.302.673	31.535.594	44.092.911	68.328.185	-	-

CONSUNTIVO 2022: CLASSIFICAZIONE FUNZIONALE C.O.F.O.G. : RIPARTIZIONE DIVISIONI PER MINISTERO
(MIGLIAIA DI EURO)

TABELLA N. 25	DIFESA			PREVISIONI DEFINITIVE			PAGAMENTI		RIMASTO DA PAGARE		ECONOMIE/MAGGIORI SPESE		RESIDUI AL 31/12
	MINISTERI	RESIDUI	COMPETENZA	CASSA	RESIDUI	COMPETENZA	RESIDUI	COMPETENZA	RESIDUI	COMPETENZA	COMPETENZA	CASSA	
MINISTERO DELL'ECONOMIA E DELLE FINANZE	-	109.782	109.782	109.782	-	102.429	-	-	-	-	7.353	7.353	-
MINISTERO DELLO SVILUPPO ECONOMICO	-	-	-	-	-	-	-	-	-	-	-	-	-
MINISTERO DEL LAVORO E DELLE POLITICHE SOCIALI	-	-	-	-	-	-	-	-	-	-	-	-	-
MINISTERO DELLA GIUSTIZIA	-	-	-	-	-	-	-	-	-	-	-	-	-
MINISTERO DEGLI AFFARI ESTERI E DELLA COOPERAZIONE INTERNAZIONALE	-	-	-	-	-	-	-	-	-	-	-	-	-
MINISTERO DELL'ISTRUZIONE	-	-	-	-	-	-	-	-	-	-	-	-	-
MINISTERO DELL'INTERNO	13.229	7.216	14.603	2.482	3.337	10.614	3.160	133	719	8.784	13.775	-	
MINISTERO DELLA TRANSIZIONE ECOLOGICA	-	-	-	-	-	-	-	-	-	-	-	-	-
MINISTERO DELLE INFRASTRUTTURE E DELLA MOBILITA' SOSTENIBILI	-	-	-	-	-	-	-	-	-	-	-	-	-
MINISTERO DELL'UNIVERSITA' E DELLA RICERCA	-	-	-	-	-	-	-	-	-	-	-	-	-
MINISTERO DELLA DIFESA	1.062.350	25.119.074	25.450.936	609.006	23.044.125	339.472	1.209.972	113.872	864.978	1.797.806	1.549.444	-	
MINISTERO DELLE POLITICHE AGRICOLE ALIMENTARI E FORESTALI	-	-	-	-	-	-	-	-	-	-	-	-	-
MINISTERO DELLA CULTURA	-	-	-	-	-	-	-	-	-	-	-	-	-
MINISTERO DELLA SALUTE	-	-	-	-	-	-	-	-	-	-	-	-	-
MINISTERO DEL TURISMO	-	-	-	-	-	-	-	-	-	-	-	-	-
TOTALE	1.075.578	25.236.072	25.575.321	611.487	23.149.890	350.087	1.213.132	114.004	873.049	1.813.943	1.563.219	-	

CONSUNTIVO 2022: CLASSIFICAZIONE FUNZIONALE C.O.F.O.G. : RIPARTIZIONE DIVISIONI PER MINISTERO
(MIGLIAIA DI EURO)

TABELLA N. 25	ORDINE PUBBLICO E SICUREZZA										
	PREVISIONI DEFINITIVE		PAGAMENTI		RIMASTO DA PAGARE		ECONOMIE/MAGGIORI SPESE		RESIDUI		
MINISTERI	RESIDUI	COMPETENZA	CASSA	RESIDUI	COMPETENZA	RESIDUI	COMPETENZA	RESIDUI	COMPETENZA	CASSA	AL 31/12
MINISTERO DELL'ECONOMIA E DELLE FINANZE	245.084	3.075.575	3.126.441	101.345	2.813.507	128.815	92.019	14.924	170.049	211.589	220.834
MINISTERO DELLO SVILUPPO ECONOMICO	-	-	-	-	-	-	-	-	-	-	-
MINISTERO DEL LAVORO E DELLE POLITICHE SOCIALI	-	-	-	-	-	-	-	-	-	-	-
MINISTERO DELLA GIUSTIZIA	760.936	10.942.310	11.096.773	321.481	9.131.497	288.505	382.487	150.951	1.428.326	1.643.795	670.992
MINISTERO DEGLI AFFARI ESTERI E DELLA COOPERAZIONE INTERNAZIONALE	-	-	-	-	-	-	-	-	-	-	-
MINISTERO DELL'ISTRUZIONE	-	-	-	-	-	-	-	-	-	-	-
MINISTERO DELL'INTERNO	1.380.335	12.879.414	13.084.927	625.376	11.258.910	514.476	830.576	240.483	789.928	1.200.642	1.345.052
MINISTERO DELLA TRANSIZIONE ECOLOGICA	-	-	-	-	-	-	-	-	-	-	-
MINISTERO DELLE INFRASTRUTTURE E DELLA MOBILITA' SOSTENIBILI	134.088	1.001.445	1.049.886	27.264	842.509	88.041	108.623	18.783	50.313	180.113	196.664
MINISTERO DELL'UNIVERSITA' E DELLA RICERCA	-	-	-	-	-	-	-	-	-	-	-
MINISTERO DELLA DIFESA	46.227	4.468.464	4.497.289	38.047	4.331.210	6.505	29.974	1.675	107.279	128.032	36.480
MINISTERO DELLE POLITICHE AGRICOLE ALIMENTARI E FORESTALI	-	-	-	-	-	-	-	-	-	-	-
MINISTERO DELLA CULTURA	-	-	-	-	-	-	-	-	-	-	-
MINISTERO DELLA SALUTE	1.256	11.076	11.692	530	9.755	423	664	303	658	1.408	1.087
MINISTERO DEL TURISMO	-	-	-	-	-	-	-	-	-	-	-
TOTALE	2.567.928	32.378.284	32.867.008	1.114.043	28.387.387	1.026.765	1.444.344	427.119	2.546.552	3.365.578	2.471.110

CONSUNTIVO 2022: CLASSIFICAZIONE FUNZIONALE C.O.F.O.G. : RIPARTIZIONE DIVISIONI PER MINISTERO
(MIGLIAIA DI EURO)

TABELLA N. 25	AFFARI ECONOMICI										RESIDUI AL 31/12	
	MINISTERI		PREVISIONI DEFINITIVE		PAGAMENTI		RIMASTO DA PAGARE		ECONOMIE/MAGGIORI SPESE			
	RESIDUI	COMPETENZA	CASSA	RESIDUI	COMPETENZA	RESIDUI	COMPETENZA	RESIDUI	COMPETENZA	RESIDUI	COMPETENZA	CASSA
MINISTERO DELL'ECONOMIA E DELLE FINANZE	52.727.514	84.253.378	96.659.825	12.718.985	81.715.996	36.358.377	2.099.804	3.650.152	437.578	2.224.844	38.458.181	
MINISTERO DELLO SVILUPPO ECONOMICO	3.870.291	14.122.228	14.996.511	2.111.366	11.570.973	1.581.827	1.972.366	177.097	578.889	1.314.172	3.554.194	
MINISTERO DEL LAVORO E DELLE POLITICHE SOCIALI	4.019.810	25.546.265	25.700.482	103.254	21.211.644	2.213.966	1.978.339	1.702.591	2.356.282	4.385.584	4.192.304	
MINISTERO DELLA GIUSTIZIA	-	-	-	-	-	-	-	-	-	-	-	
MINISTERO DEGLI AFFARI ESTERI E DELLA COOPERAZIONE INTERNAZIONALE	48.582	420.800	410.150	-	410.075	48.582	10.725	-	-	75	59.307	
MINISTERO DELL'ISTRUZIONE	-	-	-	-	-	-	-	-	-	-	-	
MINISTERO DELL'INTERNO	4.026	316.834	316.834	11	313.812	2.461	3.012	1.554	11	3.012	5.473	
MINISTERO DELLA TRANSIZIONE ECOLOGICA	49.030	26.069.791	26.096.779	40.688	25.778.833	7.320	260.743	1.022	30.214	277.258	268.063	
MINISTERO DELLE INFRASTRUTTURE E DELLA MOBILITA' SOSTENIBILI	15.758.277	17.296.052	18.381.299	2.666.372	9.776.780	8.841.808	7.082.998	4.250.097	436.274	5.938.148	15.924.807	
MINISTERO DELL'UNIVERSITA' E DELLA RICERCA	-	5.001	5.001	-	5.001	-	-	-	-	-	-	
MINISTERO DELLA DIFESA	441	5.918	5.662	355	3.874	48	566	37	1.478	1.432	615	
MINISTERO DELLE POLITICHE AGRICOLE ALIMENTARI E FORESTALI	1.046.144	2.339.305	2.829.124	392.305	1.192.767	354.017	1.017.355	299.822	129.183	1.244.052	1.371.373	
MINISTERO DELLA CULTURA	-	-	-	-	-	-	-	-	-	-	-	
MINISTERO DELLA SALUTE	-	328	328	-	288	-	-	-	40	40	-	
MINISTERO DEL TURISMO	271.436	350.828	563.944	117.053	69.095	153.224	264.898	1.158	16.835	377.796	418.122	
TOTALE	77.795.551	170.726.728	185.965.939	18.150.389	152.049.138	49.561.631	14.690.806	10.083.531	3.986.784	15.766.412	64.252.437	

CONSUNTIVO 2022: CLASSIFICAZIONE FUNZIONALE C.O.F.O.G. : RIPARTIZIONE DIVISIONI PER MINISTERO
(MIGLIAIA DI EURO)

TABELLA N. 25 MINISTERI	PROTEZIONE DELL'AMBIENTE			PAGAMENTI			RIMASTO DA PAGARE			ECONOMIE/MAGGIORI SPESE			RESIDUI AL 31/12
	RESIDUI	COMPETENZA	CASSA	RESIDUI	COMPETENZA	CASSA	RESIDUI	COMPETENZA	CASSA	RESIDUI	COMPETENZA	CASSA	
MINISTERO DELL'ECONOMIA E DELLE FINANZE	35.194	135.068	161.262	421	131.568	33.694	3.500	1.079	-	29.273	-	37.194	
MINISTERO DELLO SVILUPPO ECONOMICO	20.545	260.140	110.197	188	41.719	20.104	40.498	253	177.924	68.291	-	60.602	
MINISTERO DEL LAVORO E DELLE POLITICHE SOCIALI	-	-	-	-	-	-	-	-	-	-	-	-	
MINISTERO DELLA GIUSTIZIA	-	-	-	-	-	-	-	-	-	-	-	-	
MINISTERO DEGLI AFFARI ESTERI E DELLA COOPERAZIONE INTERNAZIONALE	-	-	-	-	-	-	-	-	-	-	-	-	
MINISTERO DELL'ISTRUZIONE	-	-	-	-	-	-	-	-	-	-	-	-	
MINISTERO DELL'INTERNO	2.126	15.168	17.294	-	15.168	2.126	-	-	-	2.126	-	2.126	
MINISTERO DELLA TRANSIZIONE ECOLOGICA	2.454.002	10.725.196	11.454.112	648.223	8.703.503	1.593.417	1.086.568	212.363	935.125	2.102.387	-	2.679.985	
MINISTERO DELLE INFRASTRUTTURE E DELLA MOBILITA' SOSTENIBILI	561.401	215.846	681.548	123.894	11.314	415.442	196.367	22.064	8.165	546.340	-	611.810	
MINISTERO DELL'UNIVERSITA' E DELLA RICERCA	-	-	-	-	-	-	-	-	-	-	-	-	
MINISTERO DELLA DIFESA	3.629	103.788	106.847	2.359	94.311	1.047	3.421	223	6.056	10.178	-	4.469	
MINISTERO DELLE POLITICHE AGRICOLE ALIMENTARI E FORESTALI	-	3.098	3.098	-	78	-	-	-	3.020	3.020	-	-	
MINISTERO DELLA CULTURA	3.022	3.225	3.387	985	545	1.970	2.552	68	129	1.858	-	4.522	
MINISTERO DELLA SALUTE	-	-	-	-	-	-	-	-	-	-	-	-	
MINISTERO DEL TURISMO	-	-	-	-	-	-	-	-	-	-	-	-	
TOTALE	3.079.918	11.461.530	12.537.746	776.070	8.998.205	2.067.799	1.332.907	236.050	1.130.418	2.763.472	-	3.400.706	

CONSUNTIVO 2022: CLASSIFICAZIONE FUNZIONALE C.O.F.O.G. : RIPARTIZIONE DIVISIONI PER MINISTERO
(MIGLIAIA DI EURO)

TABELLA N. 25 MINISTERI	ABITAZIONI E ASSETTO TERRITORIALE			PAGAMENTI			RIMASTO DA PAGARE			ECONOMIE/MAGGIORI SPESE			RESIDUI AL 31/12
	RESIDUI	COMPETENZA	CASSA	RESIDUI	COMPETENZA	CASSA	RESIDUI	COMPETENZA	CASSA	RESIDUI	COMPETENZA	CASSA	
MINISTERO DELL'ECONOMIA E DELLE FINANZE	4.352.381	4.354.686	4.637.416	886.895	1.963.459	3.425.496	1.619.986	39.989	771.241	1.787.062	5.045.482		
MINISTERO DELLO SVILUPPO ECONOMICO	-	-	-	-	-	-	-	-	-	-	-		
MINISTERO DEL LAVORO E DELLE POLITICHE SOCIALI	-	-	-	-	-	-	-	-	-	-	-		
MINISTERO DELLA GIUSTIZIA	-	-	-	-	-	-	-	-	-	-	-		
MINISTERO DEGLI AFFARI ESTERI E DELLA COOPERAZIONE INTERNAZIONALE	-	-	-	-	-	-	-	-	-	-	-		
MINISTERO DELL'ISTRUZIONE	-	-	-	-	-	-	-	-	-	-	-		
MINISTERO DELL'INTERNO	3.231.692	4.401.150	2.629.524	793.861	1.327.097	2.426.568	3.062.675	11.263	11.378	508.565	5.489.243		
MINISTERO DELLA TRANSIZIONE ECOLOGICA	14.309	3.785	3.785	-	2.622	9.485	-	4.823	1.163	1.163	9.485		
MINISTERO DELLE INFRASTRUTTURE E DELLA MOBILITA' SOSTENIBILI	3.323.417	3.703.540	2.880.809	500.147	1.417.365	2.552.864	2.227.618	270.405	58.558	963.297	4.780.482		
MINISTERO DELL'UNIVERSITA' E DELLA RICERCA	-	-	-	-	-	-	-	-	-	-	-		
MINISTERO DELLA DIFESA	3.867	22.158	22.158	1.494	17.167	2.355	1.782	19	3.209	3.497	4.137		
MINISTERO DELLE POLITICHE AGRICOLE ALIMENTARI E FORESTALI	-	-	-	-	-	-	-	-	-	-	-		
MINISTERO DELLA CULTURA	-	-	-	-	-	-	-	-	-	-	-		
MINISTERO DELLA SALUTE	-	-	-	-	-	-	-	-	-	-	-		
MINISTERO DEL TURISMO	-	-	-	-	-	-	-	-	-	-	-		
TOTALE	10.925.666	12.485.319	10.173.691	2.182.398	4.727.709	8.416.769	6.912.060	326.500	845.550	3.263.584	15.328.829		

CONSUNTIVO 2022: CLASSIFICAZIONE FUNZIONALE C.O.F.O.G. : RIPARTIZIONE DIVISIONI PER MINISTERO
(MIGLIAIA DI EURO)

TABELLA N. 25 MINISTRI	SANITA'			PREVISIONI DEFINITIVE			PAGAMENTI		RIMASTO DA PAGARE		ECONOMIE/MAGGIORI SPESE		RESIDUI AL 31/12
	RESIDUI	COMPETENZA	CASSA	RESIDUI	COMPETENZA	CASSA	RESIDUI	COMPETENZA	RESIDUI	COMPETENZA	RESIDUI	COMPETENZA	
MINISTERO DELL'ECONOMIA E DELLE FINANZE	6.600.629	15.320.026	16.260.831	1.751.293	8.891.954	4.272.544	6.428.073	576.792	-	5.617.584	10.700.617	-	-
MINISTERO DELLO SVILUPPO ECONOMICO	-	35.000	-	-	-	-	-	-	-	-	-	35.000	-
MINISTERO DEL LAVORO E DELLE POLITICHE SOCIALI	-	-	-	-	-	-	-	-	-	-	-	-	-
MINISTERO DELLA GIUSTIZIA	-	-	-	-	-	-	-	-	-	-	-	-	-
MINISTERO DEGLI AFFARI ESTERI E DELLA COOPERAZIONE INTERNAZIONALE	-	-	-	-	-	-	-	-	-	-	-	-	-
MINISTERO DELL'ISTRUZIONE	-	-	-	-	-	-	-	-	-	-	-	-	-
MINISTERO DELL'INTERNO	1.928	-	1.928	872	-	1.057	-	-	-	1.057	1.057	-	1.057
MINISTERO DELLA TRANSIZIONE ECOLOGICA	-	-	-	-	-	-	-	-	-	-	-	-	-
MINISTERO DELLE INFRASTRUTTURE E DELLA MOBILITA' SOSTENIBILI	2.680	3.817	3.817	-	3.817	2.049	-	632	-	-	-	-	2.049
MINISTERO DELL'UNIVERSITA' E DELLA RICERCA	-	101.500	101.500	-	1.500	-	100.000	-	-	100.000	-	-	100.000
MINISTERO DELLA DIFESA	-	-	-	-	-	-	-	-	-	-	-	-	-
MINISTERO DELLE POLITICHE AGRICOLE ALIMENTARI E FORESTALI	-	-	-	-	-	-	-	-	-	-	-	-	-
MINISTERO DELLA CULTURA	-	-	-	-	-	-	-	-	-	-	-	-	-
MINISTERO DELLA SALUTE	1.594.589	2.470.520	2.564.905	260.542	1.393.003	1.280.066	968.708	53.981	108.809	911.360	2.248.774	108.809	-
MINISTERO DEL TURISMO	-	-	-	-	-	-	-	-	-	-	-	-	-
TOTALE	8.199.827	17.930.864	18.932.981	2.012.706	10.290.274	5.555.715	7.496.781	631.405	143.809	6.630.001	13.052.496	143.809	-

CONSUNTIVO 2022: CLASSIFICAZIONE FUNZIONALE C.O.F.O.G. : RIPARTIZIONE DIVISIONI PER MINISTERO
(MIGLIAIA DI EURO)

TABELLA N. 25 MINISTERI	ATTIVITA' RICREATIVE, CULTURALI E DI CULIO			PAGAMENTI			RIMASTO DA PAGARE			ECONOMIE/MAGGIORI SPESE			RESIDUI AL 31/12
	RESIDUI	COMPETENZA	CASSA	RESIDUI	COMPETENZA	CASSA	RESIDUI	COMPETENZA	CASSA	RESIDUI	COMPETENZA	CASSA	
MINISTERO DELL'ECONOMIA E DELLE FINANZE	816.191	5.038.129	5.420.522	375.072	5.018.680	374.339	10.140	66.781	9.309	26.770	384.479		
MINISTERO DELLO SVILUPPO ECONOMICO	176.508	143.367	259.973	169.653	16.071	5.704	126.751	1.151	545	74.248	132.455		
MINISTERO DEL LAVORO E DELLE POLITICHE SOCIALI	-	-	-	-	-	-	-	-	-	-	-		
MINISTERO DELLA GIUSTIZIA	-	-	-	-	-	-	-	-	-	-	-		
MINISTERO DEGLI AFFARI ESTERI E DELLA COOPERAZIONE INTERNAZIONALE	2.019	1.613	3.633	2.019	1.613	-	-	-	-	-	-		
MINISTERO DELL'ISTRUZIONE	-	-	-	-	-	-	-	-	-	-	-		
MINISTERO DELL'INTERNO	10.048	2.230	12.230	-	2.206	10.024	21	24	3	10.025	10.045		
MINISTERO DELLA TRANSIZIONE ECOLOGICA	-	-	-	-	-	-	-	-	-	-	-		
MINISTERO DELLE INFRASTRUTTURE E DELLA MOBILITA' SOSTENIBILI	33.466	39.284	66.282	3.348	4.805	28.630	34.477	1.488	2	58.129	63.107		
MINISTERO DELL'UNIVERSITA' E DELLA RICERCA	-	-	-	-	-	-	-	-	-	-	-		
MINISTERO DELLA DIFESA	-	-	-	-	-	-	-	-	-	-	-		
MINISTERO DELLE POLITICHE AGRICOLE ALIMENTARI E FORESTALI	-	-	-	-	-	-	-	-	-	-	-		
MINISTERO DELLA CULTURA	1.997.062	4.314.854	4.831.454	738.664	2.057.676	998.922	1.824.665	259.476	432.512	2.035.114	2.823.588		
MINISTERO DELLA SALUTE	-	-	-	-	-	-	-	-	-	-	-		
MINISTERO DEL TURISMO	-	-	-	-	-	-	-	-	-	-	-		
TOTALE	3.035.295	9.539.478	10.594.094	1.288.756	7.101.052	1.417.619	1.996.055	328.920	442.371	2.204.286	3.413.675		

CONSUNTIVO 2022: CLASSIFICAZIONE FUNZIONALE C.O.F.O.G. : RIPARTIZIONE DIVISIONI PER MINISTERO
(MIGLIAIA DI EURO)

TABELLA N. 25	ISTRUZIONE											
	MINISTERI	PREVISIONI DEFINITIVE			PAGAMENTI		RIMASTO DA PAGARE		ECONOMIE/MAGGIORI SPESE			RESIDUI AL 31/12
		RESIDUI	COMPETENZA	CASSA	RESIDUI	COMPETENZA	RESIDUI	COMPETENZA	RESIDUI	COMPETENZA	CASSA	
MINISTERO DELL'ECONOMIA E DELLE FINANZE	-	200.000	200.000	-	200.000	-	-	-	-	-	-	-
MINISTERO DELLO SVILUPPO ECONOMICO	-	-	-	-	-	-	-	-	-	-	-	-
MINISTERO DEL LAVORO E DELLE POLITICHE SOCIALI	-	-	-	-	-	-	-	-	-	-	-	-
MINISTERO DELLA GIUSTIZIA	-	-	-	-	-	-	-	-	-	-	-	-
MINISTERO DEGLI AFFARI ESTERI E DELLA COOPERAZIONE INTERNAZIONALE	-	-	-	-	-	-	-	-	-	-	-	-
MINISTERO DELL'ISTRUZIONE	3.804.414	56.027.652	56.780.792	1.147.409	53.133.696	2.396.828	2.173.513	260.176	720.443	2.499.687	4.570.341	
MINISTERO DELL'INTERNO	2.161	305.186	305.186	-	305.186	2.161	-	-	-	-	2.161	
MINISTERO DELLA TRANSIZIONE ECOLOGICA	-	-	-	-	-	-	-	-	-	-	-	
MINISTERO DELLE INFRASTRUTTURE E DELLA MOBILITA' SOSTENIBILI	-	-	-	-	-	-	-	-	-	-	-	
MINISTERO DELL'UNIVERSITA' E DELLA RICERCA	1.056.614	10.172.519	10.233.303	464.523	9.113.056	546.369	955.448	45.722	104.015	655.724	1.501.817	
MINISTERO DELLA DIFESA	-	-	-	-	-	-	-	-	-	-	-	
MINISTERO DELLE POLITICHE AGRICOLE ALIMENTARI E FORESTALI	-	-	-	-	-	-	-	-	-	-	-	
MINISTERO DELLA CULTURA	-	-	-	-	-	-	-	-	-	-	-	
MINISTERO DELLA SALUTE	-	-	-	-	-	-	-	-	-	-	-	
MINISTERO DEL TURISMO	-	-	-	-	-	-	-	-	-	-	-	
TOTALE	4.863.189	66.705.358	67.519.281	1.611.932	62.751.939	2.945.359	3.128.961	305.898	824.458	3.155.411	6.074.319	

CONSUNTIVO 2022: CLASSIFICAZIONE FUNZIONALE C.O.F.O.G. : RIPARTIZIONE DIVISIONI PER MINISTERO
(MIGLIAIA DI EURO)

TABELLA N. 25	PROTEZIONE SOCIALE										RESIDUI AL 31/12
	PREVISIONI DEFINITIVE		PAGAMENTI		RIMASTO DA PAGARE		ECONOMIE/MAGGIORI SPESE		RESIDUI		
MINISTERI	RESIDUI	COMPETENZA	CASSA	RESIDUI	COMPETENZA	RESIDUI	COMPETENZA	RESIDUI	COMPETENZA	CASSA	RESIDUI
MINISTERO DELL'ECONOMIA E DELLE FINANZE	877.340	19.668.083	20.119.366	310.698	19.090.860	550.457	79.536	16.185	497.687	717.808	629.993
MINISTERO DELLO SVILUPPO ECONOMICO	-	7.500	5.352	-	-	-	-	-	7.500	5.352	-
MINISTERO DEL LAVORO E DELLE POLITICHE SOCIALI	13.066.161	152.209.535	152.549.395	2.487.732	137.018.710	8.186.060	5.740.717	2.392.369	9.450.107	13.042.952	13.926.777
MINISTERO DELLA GIUSTIZIA	63	2.230	2.230	22	1.628	39	196	2	406	580	235
MINISTERO DEGLI AFFARI ESTERI E DELLA COOPERAZIONE INTERNAZIONALE	-	-	-	-	-	-	-	-	-	-	-
MINISTERO DELL'ISTRUZIONE	3	2.421	2.424	-	2.316	-	-	3	104	108	-
MINISTERO DELL'INTERNO	990.077	2.270.967	2.623.251	287.087	1.253.873	375.536	627.920	327.454	389.174	1.082.291	1.003.456
MINISTERO DELLA TRANSIZIONE ECOLOGICA	-	-	-	-	-	-	-	-	-	-	-
MINISTERO DELLE INFRASTRUTTURE E DELLA MOBILITA' SOSTENIBILI	21.358	14	1.374	-	-	21.358	-	-	14	1.374	21.358
MINISTERO DELL'UNIVERSITA' E DELLA RICERCA	15.000	-	15.000	15.000	-	-	-	-	-	-	-
MINISTERO DELLA DIFESA	-	71.144	71.144	-	86.899	-	-	-	-	-	-
MINISTERO DELLE POLITICHE AGRICOLE ALIMENTARI E FORESTALI	6	940	940	6	866	-	-	-	74	68	-
MINISTERO DELLA CULTURA	-	-	-	-	-	-	-	-	-	-	-
MINISTERO DELLA SALUTE	70.486	543.639	580.223	66.502	390.697	1.816	26.548	2.168	126.395	123.025	28.363
MINISTERO DEL TURISMO	-	-	-	-	-	-	-	-	-	-	-
TOTALE	15.040.494	174.776.474	175.970.700	3.167.048	157.845.849	9.135.266	6.474.918	2.738.180	10.455.707	14.957.803	15.610.183

CONSUNTIVO 2022: ANALISI ECONOMICA PER DIVISIONI
(MIGLIAIA DI EURO)

CATEGORIE	SERVIZI GENERALI DELLE PUBBLICHE AMMINISTRAZIONI											
	PREVISIONI DEFINITIVE			PAGAMENTI			RIMASTO DA PAGARE		ECONOMIE/MAGGIORI SPESE		RESIDUI AL 31/12	
	RESIDUI	COMPETENZA	CASSA	RESIDUI	COMPETENZA	RESIDUI	COMPETENZA	RESIDUI	COMPETENZA	CASSA		
TITOLO I - SPESE CORRENTI	17.869.226	334.584.659	343.814.719	9.170.320	309.254.624	7.737.997	7.402.747	960.910	17.927.287	25.389.775	15.140.744	
REDDITI DA LAVORO DIPENDENTE	6.265.487	7.238.903	12.249.535	3.493.864	4.629.203	2.389.261	1.936.373	382.362	673.327	4.126.468	4.325.634	
CONSUMI INTERMEDI	310.094	6.300.067	6.485.043	188.843	5.335.285	37.470	254.545	83.781	710.238	960.916	292.015	
IMPOSTE PAGATE SULLA PRODUZIONE	1.046	295.753	295.806	37	259.645	6	858	1.003	35.250	36.124	864	
TRASFERIMENTI CORRENTI AD AMMINISTRAZIONI PUBBLICHE	10.644.841	133.979.068	136.610.493	4.975.664	128.653.090	5.285.119	5.052.010	384.058	273.968	2.981.739	10.337.130	
TRASFERIMENTI CORRENTI A FAMIGLIE E ISTITUZIONI SOCIALI PRIVATE	10.494	79.694	78.948	851	62.515	8.946	10.668	697	6.510	15.583	19.614	
TRASFERIMENTI CORRENTI A IMPRESE	114	1.167.270	1.167.270	91	1.136.384	4	657	19	30.229	30.796	661	
TRASFERIMENTI CORRENTI A ESTERO	40.266	1.398.739	1.380.170	34.994	1.285.154	469	19.503	4.802	94.082	60.021	19.972	
RISORSE PROPRIE UNIONE EUROPEA	-	23.170.000	23.170.000	-	20.946.151	-	-	-	2.223.849	2.223.849	-	
INTERESSI PASSIVI E REDDITI DA CAPITALE	8.162	73.592.403	73.592.268	1.295	64.673.021	6.300	398	566	8.918.984	8.917.952	6.698	
POSTE CORRETIVE E COMPENSATIVE	350.392	80.518.132	80.522.140	342.493	77.463.588	3.117	2.282	4.782	3.052.261	2.716.058	5.399	
AMMORTAMENTI	-	1.199.088	1.199.088	-	475.083	-	-	-	724.005	724.005	-	
ALTRE USCITE CORRENTI	238.329	5.645.542	7.063.958	132.188	4.335.506	7.304	125.453	98.837	1.184.584	2.596.265	132.757	
TITOLO II - SPESE IN CONTO CAPITALE	43.678.390	27.641.960	23.020.359	9.634.225	6.165.047	33.702.401	18.655.642	341.763	2.821.271	7.221.086	52.358.043	
INVESTIMENTI FISSI LORDI E ACQUISTI DI TERRENI	1.113.211	909.724	1.038.043	309.139	215.611	614.001	609.237	190.072	84.876	513.294	1.223.238	
CONTRIBUTI AGLI INVESTIMENTI AD AMMINISTRAZIONI PUBBLICHE	37.976.138	18.672.365	10.824.075	6.372.389	3.365.107	31.497.051	15.305.431	106.697	1.827	1.086.579	46.802.483	
CONTRIBUTI AGLI INVESTIMENTI AD IMPRESE	46.780	35.124	35.732	11.974	928	31.840	34.188	2.967	9	22.830	66.028	
CONTRIBUTI AGLI INVESTIMENTI A FAMIGLIE E ISTITUZIONI SOCIALI PRIVATE	-	10.000	10.000	-	7.000	-	-	-	3.000	3.000	-	
CONTRIBUTI AGLI INVESTIMENTI A ESTERO	75.795	538.735	538.735	2.095	422.102	71.672	115.869	2.028	765	114.538	187.541	
ALTRI TRASFERIMENTI IN CONTO CAPITALE	72.844	1.591.792	1.763.835	7	761.000	72.837	-	-	830.792	1.002.828	72.837	
ACQUISIZIONI DI ATTIVITA' FINANZIARIE	4.393.621	5.884.220	8.809.938	2.938.622	1.393.300	1.415.000	2.590.917	39.999	1.900.003	4.478.016	4.005.917	
TOTALE SPESE FINALI	61.547.617	362.226.619	366.835.078	18.804.545	315.419.672	41.440.399	26.058.388	1.302.673	20.748.559	32.610.861	67.498.787	
TITOLO III - RIMBORSO PASSIVITA' FINANZIARIE	134.383	272.457.579	272.457.579	133.844	260.841.686	539	828.858	-	10.787.035	11.482.050	829.397	
SPESE COMPLESSIVE	61.682.000	634.684.197	639.292.657	18.938.389	576.261.357	41.440.938	26.887.247	1.302.673	31.535.594	44.092.911	68.328.185	

CONSUNTIVO 2022: ANALISI ECONOMICA PER DIVISIONI
(MIGLIAIA DI EURO)

CATEGORIE	DIFESA											
	PREVISIONI DEFINITIVE		PAGAMENTI		RIMASTO DA PAGARE		ECONOMIE/MAGGIORI SPESE		RESIDUI		RESIDUI AL 31/12	
	RESIDUI	COMPETENZA	CASSA	RESIDUI	COMPETENZA	RESIDUI	COMPETENZA	RESIDUI	COMPETENZA	CASSA		
TITOLO I - SPESE CORRENTI	372.076	19.367.759	19.610.898	228.276	18.427.756	77.836	298.400	65.964	641.603	954.866	376.236	
REDDITI DA LAVORO DIPENDENTE	114.340	15.634.973	15.690.314	50.349	15.011.100	55.921	97.900	8.069	525.972	628.865	153.822	
CONSUMI INTERMEDI	252.528	2.059.138	2.243.556	174.015	1.802.495	20.784	197.071	57.730	59.572	267.046	217.855	
IMPOSTE PAGATE SULLA PRODUZIONE	2.845	941.501	944.144	2.602	912.186	101	2.687	142	26.628	29.356	2.788	
TRASFERIMENTI CORRENTI AD AMMINISTRAZIONI PUBBLICHE	11	118.958	118.958	11	108.415	-	-	-	10.543	10.532	-	
TRASFERIMENTI CORRENTI A FAMIGLIE E ISTITUZIONI SOCIALI PRIVATE	1.500	3.773	5.273	475	3.261	1.025	48	-	464	1.537	1.073	
TRASFERIMENTI CORRENTI A IMPRESE	-	-	-	-	-	-	-	-	-	-	-	
TRASFERIMENTI CORRENTI A ESTERO	-	185.606	185.606	-	185.606	-	-	-	-	-	-	
RISORSE PROPRIE UNIONE EUROPEA	-	-	-	-	-	-	-	-	-	-	-	
INTERESSI PASSIVI E REDDITI DA CAPITALE	-	90	90	-	15	-	-	-	75	75	-	
POSTE CORRETIVE E COMPENSATIVE	20	362.808	362.829	16	362.703	-	-	4	105	109	-	
AMMORTAMENTI	-	-	-	-	-	-	-	-	-	-	-	
ALTRE USCITE CORRENTI	832	60.913	60.129	808	41.976	4	694	19	18.243	17.344	698	
TITOLO II - SPESE IN CONTO CAPITALE	703.502	5.868.313	5.964.423	383.211	4.722.135	272.251	914.732	48.040	231.446	859.077	1.186.983	
INVESTIMENTI FISSI LORDI E ACQUISTI DI TERRENI	699.858	5.839.098	5.935.208	383.211	4.692.920	270.460	914.732	46.186	231.446	859.077	1.185.192	
CONTRIBUTI AGLI INVESTIMENTI AD AMMINISTRAZIONI PUBBLICHE	-	-	-	-	-	-	-	-	-	-	-	
CONTRIBUTI AGLI INVESTIMENTI AD IMPRESE	-	-	-	-	-	-	-	-	-	-	-	
CONTRIBUTI AGLI INVESTIMENTI A FAMIGLIE E ISTITUZIONI SOCIALI PRIVATE	-	15	15	-	15	-	-	-	-	-	-	
CONTRIBUTI AGLI INVESTIMENTI A ESTERO	-	-	-	-	-	-	-	-	-	-	-	
ALTRI TRASFERIMENTI IN CONTO CAPITALE	-	29.200	29.200	-	29.200	-	-	-	-	-	-	
ACQUISIZIONI DI ATTIVITA' FINANZIARIE	3.645	-	-	-	-	1.791	-	1.854	-	-	1.791	
TOTALE SPESE FINALI	1.075.578	25.236.072	25.575.321	611.487	23.149.890	350.087	1.213.132	114.004	873.049	1.813.943	1.563.219	
TITOLO III - RIMBORSO PASSIVITA' FINANZIARIE	-	-	-	-	-	-	-	-	-	-	-	
SPESE COMPLESSIVE	1.075.578	25.236.072	25.575.321	611.487	23.149.890	350.087	1.213.132	114.004	873.049	1.813.943	1.563.219	

CONSUNTIVO 2022: ANALISI ECONOMICA PER DIVISIONI
(MIGLIAIA DI EURO)

CATEGORIE	ORDINE PUBBLICO E SICUREZZA											
	PREVISIONI DEFINITIVE		PAGAMENTI		RIMASTO DA PAGARE		ECONOMIE/MAGGIORI SPESE		RESIDUI		RESIDUI AL 31/12	
	RESIDUI	COMPETENZA	CASSA	RESIDUI	COMPETENZA	RESIDUI	COMPETENZA	RESIDUI	COMPETENZA	CASSA		
TITOLO I - SPESE CORRENTI	783.593	29.528.065	29.972.091	467.054	27.388.395	135.777	507.551	180.762	1.632.118	2.116.642	643.329	
REDDITI DA LAVORO DIPENDENTE	74.218	22.428.543	22.462.693	30.786	21.097.827	13.167	45.302	30.264	1.285.414	1.334.079	58.469	
CONSUMI INTERMEDI	668.994	4.955.151	5.379.532	415.569	4.381.914	114.820	439.171	138.605	134.066	582.049	553.991	
IMPOSTE PAGATE SULLA PRODUZIONE	1.628	1.391.617	1.392.288	486	1.323.424	349	741	792	67.451	68.377	1.090	
TRASFERIMENTI CORRENTI AD AMMINISTRAZIONI PUBBLICHE	5.704	152.006	154.665	1.684	106.496	1.928	6.264	2.091	39.246	46.485	8.193	
TRASFERIMENTI CORRENTI A FAMIGLIE E ISTITUZIONI SOCIALI PRIVATE	28.610	399.627	378.057	15.459	329.365	4.577	14.062	8.574	56.200	33.233	18.638	
TRASFERIMENTI CORRENTI A IMPRESE	-	-	-	-	-	-	-	-	-	-	-	
TRASFERIMENTI CORRENTI A ESTERO	-	3.029	3.029	-	2.460	-	-	-	570	570	-	
RISORSE PROPRIE UNIONE EUROPEA	-	-	-	-	-	-	-	-	-	-	-	
INTERESSI PASSIVI E REDDITI DA CAPITALE	29	1.197	1.197	-	278	24	11	4	908	919	35	
POSTE CORRETIVE E COMPENSATIVE	488	135.056	135.150	79	107.928	165	235	243	26.893	27.142	400	
AMMORTAMENTI	-	-	-	-	-	-	-	-	-	-	-	
ALTRE USCITE CORRENTI	3.924	61.839	65.481	2.989	38.704	747	1.766	188	21.369	23.788	2.513	
TITOLO II - SPESE IN CONTO CAPITALE	1.762.303	2.850.219	2.894.613	646.847	998.992	869.098	936.793	246.357	914.434	1.248.774	1.805.891	
INVESTIMENTI FISSI LORDI E ACQUISTI DI TERRENI	1.732.278	2.770.463	2.818.488	624.140	957.150	861.911	900.402	246.228	912.911	1.237.198	1.762.312	
CONTRIBUTI AGLI INVESTIMENTI AD AMMINISTRAZIONI PUBBLICHE	30.025	38.337	34.706	22.707	1.830	7.188	36.391	129	116	10.169	43.579	
CONTRIBUTI AGLI INVESTIMENTI AD IMPRESE	-	19	19	-	12	-	-	-	7	7	-	
CONTRIBUTI AGLI INVESTIMENTI A FAMIGLIE E ISTITUZIONI SOCIALI PRIVATE	-	-	-	-	-	-	-	-	-	-	-	
CONTRIBUTI AGLI INVESTIMENTI A ESTERO	-	-	-	-	-	-	-	-	-	-	-	
ALTRI TRASFERIMENTI IN CONTO CAPITALE	-	41.400	41.400	-	40.000	-	-	-	1.400	1.400	-	
ACQUISIZIONI DI ATTIVITA' FINANZIARIE	-	-	-	-	-	-	-	-	-	-	-	
TOTALE SPESE FINALI	2.545.896	32.378.284	32.866.704	1.113.901	28.387.387	1.004.876	1.444.344	427.119	2.546.552	3.365.416	2.449.220	
TITOLO III - RIMBORSO PASSIVITA' FINANZIARIE	22.032	-	304	142	-	21.890	-	-	-	162	21.890	
SPESE COMPLESSIVE	2.567.928	32.378.284	32.867.008	1.114.043	28.387.387	1.026.765	1.444.344	427.119	2.546.552	3.365.578	2.471.110	

CONSUNTIVO 2022: ANALISI ECONOMICA PER DIVISIONI
(MIGLIAIA DI EURO)

CATEGORIE		AFFARI ECONOMICI											
		PREVISIONI DEFINITIVE		PAGAMENTI		RIMASTO DA PAGARE		ECONOMIE/MAGGIORI SPESE		RESIDUI			
RESIDUI	COMPETENZA	CASSA	RESIDUI	COMPETENZA	RESIDUI	COMPETENZA	RESIDUI	COMPETENZA	RESIDUI	COMPETENZA	CASSA	RESIDUI	AL 31/12
TITOLO I - SPESE CORRENTI	5.956.218	61.458.340	62.704.532	1.243.442	53.953.452	2.881.896	4.629.515	1.830.881	2.875.372	7.507.638	7.511.411		
REDDITI DA LAVORO DIPENDENTE	34.011	542.268	546.897	30.390	396.983	878	27.193	2.744	118.092	119.524	28.071		
CONSUMI INTERMEDI	57.574	400.482	410.875	30.031	265.047	12.422	57.847	15.121	77.588	115.797	70.269		
IMPOSTE PAGATE SULLA PRODUZIONE	47	28.303	28.303	10	24.531	2	11	36	3.760	3.762	13		
TRASFERIMENTI CORRENTI AD AMMINISTRAZIONI PUBBLICHE	4.566.994	38.311.646	38.858.822	513.853	32.522.158	2.332.519	3.399.130	1.720.623	2.390.358	5.822.810	5.731.649		
TRASFERIMENTI CORRENTI A FAMIGLIE E ISTITUZIONI SOCIALI PRIVATE	40.877	603.196	609.924	6.622	552.815	29.196	45.494	5.060	4.887	50.488	74.690		
TRASFERIMENTI CORRENTI A IMPRESE	1.005.510	21.197.017	21.862.377	644.722	19.956.646	273.755	1.091.212	87.033	149.158	1.261.010	1.368.967		
TRASFERIMENTI CORRENTI A ESTERO	-	54.353	54.207	-	53.935	-	-	-	418	272	-		
RISORSE PROPRIE UNIONE EUROPEA	-	-	-	-	-	-	-	-	-	-	-		
INTERESSI PASSIVI E REDDITI DA CAPITALE	-	80.686	80.686	-	80.686	-	-	-	-	-	-		
POSTE CORRETIVE E COMPENSATIVE	10.243	73.797	84.033	10.182	73.419	1	270	61	108	432	271		
AMMORTAMENTI	-	-	-	-	-	-	-	-	-	-	-		
ALTRE USCITE CORRENTI	240.962	166.591	168.407	7.635	27.230	233.123	8.358	204	131.004	133.543	241.481		
TITOLO II - SPESE IN CONTO CAPITALE	71.839.333	109.168.549	123.161.568	16.906.947	97.995.847	46.679.736	10.061.291	8.252.650	1.111.412	8.258.774	56.741.027		
INVESTIMENTI FISSI LORDI E ACQUISTI DI TERRENI	405.325	396.006	453.525	80.982	194.519	233.450	191.555	90.892	9.933	178.024	425.005		
CONTRIBUTI AGLI INVESTIMENTI AD AMMINISTRAZIONI PUBBLICHE	13.576.612	69.030.871	69.588.886	1.816.564	64.395.200	7.759.083	4.523.749	4.000.965	111.922	3.377.123	12.282.832		
CONTRIBUTI AGLI INVESTIMENTI AD IMPRESE	5.409.595	33.898.024	34.676.832	2.168.830	28.054.810	2.598.903	4.884.852	641.862	958.362	4.453.192	7.483.755		
CONTRIBUTI AGLI INVESTIMENTI A FAMIGLIE E ISTITUZIONI SOCIALI PRIVATE	-	93.000	93.000	-	89.264	-	3.736	-	-	3.736	3.736		
CONTRIBUTI AGLI INVESTIMENTI A ESTERO	-	-	-	-	-	-	-	-	-	-	-		
ALTRI TRASFERIMENTI IN CONTO CAPITALE	181.797	754.354	730.409	19.242	580.520	144.224	173.009	18.331	825	130.647	317.233		
ACQUISIZIONI DI ATTIVITA' FINANZIARIE	52.266.004	4.996.294	17.618.915	12.821.329	4.681.534	35.944.075	284.390	3.500.600	30.370	116.052	36.228.465		
TOTALE SPESE FINALI	77.795.551	170.626.889	185.866.100	18.150.389	151.949.299	49.561.631	14.690.806	10.083.531	3.986.784	15.766.412	64.252.437		
TITOLO III - RIMBORSO PASSIVITA' FINANZIARIE E SPESE COMPLESSIVE	77.795.551	170.726.728	185.965.939	18.150.389	152.049.138	49.561.631	14.690.806	10.083.531	3.986.784	15.766.412	64.252.437		

CONSUNTIVO 2022: ANALISI ECONOMICA PER DIVISIONI
(MIGLIAIA DI EURO)

CATEGORIE	PROFEZIONE DELL'AMBIENTE											
	PREVISIONI DEFINITIVE		PAGAMENTI		RIMASTO DA PAGARE		ECONOMIE/MAGGIORI SPESE		RESIDUI		RESIDUI AL 31/12	
	RESIDUI	COMPETENZA	CASSA	RESIDUI	COMPETENZA	RESIDUI	COMPETENZA	RESIDUI	COMPETENZA	CASSA		
TITOLO I - SPESE CORRENTI	51.429	8.825.712	8.832.470	14.555	8.589.387	25.667	117.729	11.207	118.596	228.528	143.396	
REDDITI DA LAVORO DIPENDENTE	746	189.551	189.824	440	143.414	150	339	155	45.797	45.969	490	
CONSUMI INTERMEDI	12.749	203.603	209.358	8.764	141.456	1.479	25.612	2.507	36.534	59.138	27.091	
IMPOSTE PAGATE SULLA PRODUZIONE	10	38.751	38.760	9	36.464	-	10	-	2.277	2.287	11	
TRASFERIMENTI CORRENTI AD AMMINISTRAZIONI PUBBLICHE	11.470	8.238.367	8.238.452	2.770	8.157.112	8.505	67.553	195	13.703	78.571	76.057	
TRASFERIMENTI CORRENTI A FAMIGLIE E ISTITUZIONI SOCIALI PRIVATE	5.452	7.242	7.638	48	532	5.404	100	-	6.610	7.058	5.504	
TRASFERIMENTI CORRENTI A IMPRESE	19.832	29.000	29.000	1.399	-	10.126	23.000	8.307	6.000	27.601	33.126	
TRASFERIMENTI CORRENTI A ESTERO	1.158	15.841	16.071	1.115	8.698	-	1.115	43	6.028	6.258	1.115	
RISORSE PROPRIE UNIONE EUROPEA	-	-	-	-	-	-	-	-	-	-	-	
INTERESSI PASSIVI E REDDITI DA CAPITALE	-	148	148	-	148	-	-	-	-	-	-	
POSTE CORRETIVE E COMPENSATIVE	-	550	550	-	550	-	-	-	-	-	-	
AMMORTAMENTI	-	-	-	-	-	-	-	-	-	-	-	
ALTRE USCITE CORRENTI	13	102.658	102.668	10	101.012	3	-	-	1.646	1.646	3	
TITOLO II - SPESE IN CONTO CAPITALE	3.028.489	2.635.665	3.705.124	761.515	408.665	2.042.132	1.215.178	224.842	1.011.822	2.534.944	3.257.310	
INVESTIMENTI FISSI LORDI E ACQUISTI DI TERRENI	954.947	626.810	809.960	258.611	166.150	679.920	457.419	16.417	3.241	385.198	1.137.339	
CONTRIBUTI AGLI INVESTIMENTI AD AMMINISTRAZIONI PUBBLICHE	1.213.959	717.912	1.055.156	284.030	188.909	853.549	545.421	76.380	3.581	602.217	1.398.970	
CONTRIBUTI AGLI INVESTIMENTI AD IMPRESE	652.275	317.531	734.636	107.971	3.025	416.074	149.506	128.230	165.000	623.640	565.580	
CONTRIBUTI AGLI INVESTIMENTI A FAMIGLIE E ISTITUZIONI SOCIALI PRIVATE	37.050	50.000	49.766	-	-	36.134	50.000	916	-	49.766	86.134	
CONTRIBUTI AGLI INVESTIMENTI A ESTERO	52.264	66.805	81.805	18.502	62.632	33.761	4.174	-	-	671	37.935	
ALTRI TRASFERIMENTI IN CONTO CAPITALE	112.994	16.608	128.802	90.300	7.950	22.694	8.658	-	-	30.552	31.352	
ACQUISIZIONI DI ATTIVITA' FINANZIARIE	5.000	840.000	845.000	2.100	-	-	-	2.900	840.000	842.900	-	
TOTALE SPESE FINALI	3.079.918	11.461.377	12.637.594	776.070	8.998.052	2.067.799	1.332.907	236.050	1.130.418	2.763.472	3.400.706	
TITOLO III - RIMBORSO PASSIVITA' FINANZIARIE	-	153	153	-	153	-	-	-	-	-	-	
SPESE COMPLESSIVE	3.079.918	11.461.530	12.637.746	776.070	8.998.205	2.067.799	1.332.907	236.050	1.130.418	2.763.472	3.400.706	

CONSUNTIVO 2022: ANALISI ECONOMICA PER DIVISIONI
(MIGLIAIA DI EURO)

CATEGORIE	TABELLA N. 26 ABITAZIONI E ASSETTO TERRITORIALE											
	PREVISIONI DEFINITIVE		PAGAMENTI		RIMASTO DA PAGARE		ECONOMIE/MAGGIORI SPESE		RESIDUI		RESIDUI AL 31/12	
	RESIDUI	COMPETENZA	CASSA	RESIDUI	COMPETENZA	RESIDUI	COMPETENZA	RESIDUI	COMPETENZA	CASSA		
TITOLO I - SPESE CORRENTI	39.956	538.101	550.728	31.657	470.841	7.359	36.807	940	30.454	48.230	44.166	
REDDITI DA LAVORO DIPENDENTE	9.476	51.132	52.905	9.329	36.135	-	8.259	147	6.739	7.441	8.259	
CONSUMI INTERMEDI	4.963	25.436	27.430	2.771	11.697	1.563	7.701	629	6.038	12.962	9.264	
IMPOSTE PAGATE SULLA PRODUZIONE	19	2.606	2.606	-	2.813	-	1	19	-209	-208	1	
TRASFERIMENTI CORRENTI AD AMMINISTRAZIONI PUBBLICHE	21.543	392.717	398.528	16.906	359.402	4.618	18.499	19	14.817	22.221	23.117	
TRASFERIMENTI CORRENTI A FAMIGLIE E ISTITUZIONI SOCIALI PRIVATE	1.800	-	1.240	812	-	988	-	-	-	428	988	
TRASFERIMENTI CORRENTI A IMPRESE	347	52.759	52.759	30	49.893	190	127	127	2.738	2.835	317	
TRASFERIMENTI CORRENTI A ESTERO	-	-	-	-	-	-	-	-	-	-	-	
RISORSE PROPRIE UNIONE EUROPEA	-	-	-	-	-	-	-	-	-	-	-	
INTERESSI PASSIVI E REDDITI DA CAPITALE	-	5.487	5.487	-	5.170	-	-	-	317	317	-	
POSTE CORRETIVE E COMPENSATIVE	-	-	-	-	-	-	-	-	-	-	-	
AMMORTAMENTI	-	-	-	-	-	-	-	-	-	-	-	
ALTRE USCITE CORRENTI	1.809	7.964	9.774	1.809	5.730	-	2.220	-	14	2.234	2.220	
TITOLO II - SPESE IN CONTO CAPITALE	10.885.710	11.907.106	9.582.851	2.150.741	4.217.145	8.409.409	6.875.253	325.560	814.707	3.214.965	15.284.663	
INVESTIMENTI FISSI LORDI E ACQUISTI DI TERRENI	169.489	104.695	182.572	22.524	12.288	114.665	75.305	32.299	17.102	147.760	189.970	
CONTRIBUTI AGLI INVESTIMENTI AD AMMINISTRAZIONI PUBBLICHE	7.534.411	6.154.665	4.500.663	1.282.639	1.867.466	6.184.718	4.243.441	67.054	43.758	1.350.559	10.428.160	
CONTRIBUTI AGLI INVESTIMENTI AD IMPRESE	90.756	438.531	469.330	23.377	435.747	35.240	2.784	32.139	-	10.206	38.024	
CONTRIBUTI AGLI INVESTIMENTI A FAMIGLIE E ISTITUZIONI SOCIALI PRIVATE	-	-	-	-	-	-	-	-	-	-	-	
CONTRIBUTI AGLI INVESTIMENTI A ESTERO	-	-	-	-	-	-	-	-	-	-	-	
ALTRI TRASFERIMENTI IN CONTO CAPITALE	3.091.054	5.209.215	4.430.286	822.201	1.901.644	2.074.787	2.553.723	194.067	753.847	1.706.441	4.628.510	
ACQUISIZIONI DI ATTIVITA' FINANZIARIE	-	-	-	-	-	-	-	-	-	-	-	
TOTALE SPESE FINALI	10.925.666	12.445.207	10.133.579	2.182.398	4.687.986	8.416.769	6.912.060	326.500	845.161	3.263.195	15.328.829	
TITOLO III - RIMBORSO PASSIVITA' FINANZIARIE	-	40.112	40.112	-	39.723	-	-	-	389	389	-	
SPESE COMPLESSIVE	10.925.666	12.485.319	10.173.691	2.182.398	4.727.709	8.416.769	6.912.060	326.500	845.550	3.263.584	15.328.829	

CONSUNTIVO 2022: ANALISI ECONOMICA PER DIVISIONI
(MIGLIAIA DI EURO)

CATEGORIE	SANITA'											
	PREVISIONI DEFINITIVE			PAGAMENTI		RIMASTO DA PAGARE		ECONOMIE/MAGGIORI SPESE		RESIDUI		
	RESIDUI	COMPETENZA	CASSA	RESIDUI	COMPETENZA	RESIDUI	COMPETENZA	RESIDUI	COMPETENZA	CASSA	RESIDUI AL 31/12	
TITOLO I - SPESE CORRENTI	4.935.548	15.529.264	16.271.222	1.555.480	10.138.814	2.757.281	5.287.015	622.787	103.435	4.576.928	8.044.296	
REDDITI DA LAVORO DIPENDENTE	8	239.722	239.722	6	198.379	-	627	2	40.716	41.338	627	
CONSUMI INTERMEDI	26.168	130.455	144.710	14.850	80.598	6.468	31.063	4.850	18.794	49.262	37.531	
IMPOSTE PAGATE SULLA PRODUZIONE	-	10.619	10.619	-	9.798	-	-	-	821	821	-	
TRASFERIMENTI CORRENTI AD AMMINISTRAZIONI PUBBLICHE	4.890.095	14.957.224	15.687.797	1.527.893	9.681.432	2.747.278	5.252.934	614.923	22.857	4.478.472	8.000.213	
TRASFERIMENTI CORRENTI A FAMIGLIE E ISTITUZIONI SOCIALI PRIVATE	16.210	190.950	187.593	12.341	168.490	882	2.391	2.987	20.070	6.762	3.272	
TRASFERIMENTI CORRENTI A IMPRESE	2.580	-	-	-	-	2.580	-	-	-	-	2.580	
TRASFERIMENTI CORRENTI A ESTERO	-	42	42	-	42	-	-	-	-	-	-	
RISORSE PROPRIE UNIONE EUROPEA	-	-	-	-	-	-	-	-	-	-	-	
INTERESSI PASSIVI E REDDITI DA CAPITALE	-	-	-	-	-	-	-	-	-	-	-	
POSTE CORRETIVE E COMPENSATIVE	-	-	-	-	-	-	-	-	-	-	-	
AMMORTAMENTI	-	-	-	-	-	-	-	-	-	-	-	
ALTRE USCITE CORRENTI	486	252	738	390	76	73	-	24	177	273	73	
TITOLO II - SPESE IN CONTO CAPITALE	3.264.279	2.401.599	2.661.759	457.226	151.460	2.798.434	2.209.766	8.619	40.373	2.053.073	5.008.200	
INVESTIMENTI FISSI LORDI E ACQUISTI DI TERRENI	9.648	14.423	16.435	1.800	11.392	4.771	3.022	3.077	9	3.244	7.794	
CONTRIBUTI AGLI INVESTIMENTI AD AMMINISTRAZIONI PUBBLICHE	3.236.547	2.306.735	2.588.883	444.427	99.992	2.790.859	2.206.744	1.262	-	2.044.465	4.997.603	
CONTRIBUTI AGLI INVESTIMENTI AD IMPRESE	-	20.800	20.800	-	20.800	-	-	-	-	-	-	
CONTRIBUTI AGLI INVESTIMENTI A FAMIGLIE E ISTITUZIONI SOCIALI PRIVATE	11.000	-	11.000	11.000	-	-	-	-	-	-	-	
CONTRIBUTI AGLI INVESTIMENTI A ESTERO	-	-	-	-	-	-	-	-	-	-	-	
ALTRI TRASFERIMENTI IN CONTO CAPITALE	7.084	24.641	24.641	-	19.277	2.804	-	4.280	5.364	5.364	2.804	
ACQUISIZIONI DI ATTIVITA' FINANZIARIE	-	35.000	-	-	-	-	-	-	35.000	-	-	
TOTALE SPESE FINALI	8.199.827	17.930.864	18.932.981	2.012.706	10.290.274	5.555.715	7.496.781	631.405	143.809	6.630.001	13.052.496	
TITOLO III - RIMBORSO PASSIVITA' FINANZIARIE	-	-	-	-	-	-	-	-	-	-	-	
SPESE COMPLESSIVE	8.199.827	17.930.864	18.932.981	2.012.706	10.290.274	5.555.715	7.496.781	631.405	143.809	6.630.001	13.052.496	

CONSUNTIVO 2022: ANALISI ECONOMICA PER DIVISIONI
(MIGLIAIA DI EURO)

CATEGORIE	TABELLA N. 26 ATTIVITA' RICREATIVE, CULTURALI E DI CULTO											
	PREVISIONI DEFINITIVE			PAGAMENTI			RIMASTO DA PAGARE		ECONOMIE/MAGGIORI SPESE		RESIDUI AL 31/12	
	RESIDUI	COMPETENZA	CASSA	RESIDUI	COMPETENZA	RESIDUI	COMPETENZA	RESIDUI	COMPETENZA	CASSA		
TITOLO I - SPESE CORRENTI	1.002.382	6.890.512	7.686.287	847.722	5.910.821	99.991	542.449	54.670	437.242	927.744	642.440	
REDDITI DA LAVORO DIPENDENTE	57.560	999.790	1.028.462	55.841	572.354	159	71.801	1.561	355.624	400.267	71.960	
CONSUMI INTERMEDI	36.161	276.024	287.676	14.381	223.819	14.311	31.662	7.468	20.543	49.475	45.973	
IMPOSTE PAGATE SULLA PRODUZIONE	4	47.782	47.766	-	37.193	2	325	2	10.264	10.573	327	
TRASFERIMENTI CORRENTI AD AMMINISTRAZIONI PUBBLICHE	271.911	1.659.901	1.930.640	259.697	1.634.792	11.650	16.676	563	8.433	36.150	28.326	
TRASFERIMENTI CORRENTI A FAMIGLIE E ISTITUZIONI SOCIALI PRIVATE	339.012	1.676.342	1.932.998	245.468	1.414.919	54.016	253.342	39.529	8.081	272.612	307.358	
TRASFERIMENTI CORRENTI A IMPRESE	279.664	411.390	622.174	261.223	209.476	12.907	168.642	5.535	33.272	151.474	181.548	
TRASFERIMENTI CORRENTI A ESTERO	2.019	2.113	4.133	2.019	2.013	-	-	-	100	100	-	
RISORSE PROPRIE UNIONE EUROPEA	-	-	-	-	-	-	-	-	-	-	-	
INTERESSI PASSIVI E REDDITI DA CAPITALE	18	3.236	3.236	-	3.236	9	-	10	-	-	9	
POSTE CORRETIVE E COMPENSATIVE	7	1.812.667	1.812.667	-	1.812.665	7	-	-	2	2	8	
AMMORTAMENTI	-	-	-	-	-	-	-	-	-	-	-	
ALTRE USCITE CORRENTI	16.025	1.276	16.537	9.092	353	6.931	-	2	923	7.091	6.931	
TITOLO II - SPESE IN CONTO CAPITALE	2.032.913	2.648.966	2.907.807	441.034	1.190.231	1.317.629	1.453.607	274.250	5.129	1.276.542	2.771.235	
INVESTIMENTI FISSI LORDI E ACQUISTI DI TERRENI	1.096.117	873.569	1.022.527	201.871	227.087	822.169	642.722	72.078	3.759	593.569	1.464.891	
CONTRIBUTI AGLI INVESTIMENTI AD AMMINISTRAZIONI PUBBLICHE	242.827	453.208	463.939	104.516	92.596	35.582	360.149	102.729	463	266.826	395.730	
CONTRIBUTI AGLI INVESTIMENTI AD IMPRESE	606.092	805.260	870.175	93.406	393.368	428.735	411.890	83.950	2	383.400	840.625	
CONTRIBUTI AGLI INVESTIMENTI A FAMIGLIE E ISTITUZIONI SOCIALI PRIVATE	62.376	48.304	57.040	15.741	8.553	31.143	38.846	15.493	906	32.746	69.988	
CONTRIBUTI AGLI INVESTIMENTI A ESTERO	-	-	-	-	-	-	-	-	-	-	-	
ALTRI TRASFERIMENTI IN CONTO CAPITALE	500	468.626	469.126	500	468.626	-	-	-	-	-	-	
ACQUISIZIONI DI ATTIVITA' FINANZIARIE	25.000	-	25.000	25.000	-	-	-	-	-	-	-	
TOTALE SPESE FINALI	3.035.295	9.539.478	10.594.094	1.288.756	7.101.052	1.417.619	1.996.055	328.920	442.371	2.204.286	3.413.675	
TITOLO III - RIMBORSO PASSIVITA' FINANZIARIE E SPESE COMPLESSIVE	-	-	-	-	-	-	-	-	-	-	-	
TOTALE	3.035.295	9.539.478	10.594.094	1.288.756	7.101.052	1.417.619	1.996.055	328.920	442.371	2.204.286	3.413.675	

CONSUNTIVO 2022: ANALISI ECONOMICA PER DIVISIONI
(MIGLIAIA DI EURO)

CATEGORIE	ISTRUZIONE											
	PREVISIONI DEFINITIVE		PAGAMENTI		RIMASTO DA PAGARE		ECONOMIE/MAGGIORI SPESE		RESIDUI		RESIDUI AL 31/12	
	RESIDUI	COMPETENZA	CASSA	RESIDUI	COMPETENZA	RESIDUI	COMPETENZA	RESIDUI	COMPETENZA	CASSA		
TITOLO I - SPESE CORRENTI	2.279.729	64.819.343	65.661.226	1.310.402	62.232.462	808.539	2.172.671	160.788	414.211	2.118.362	2.981.210	
REDDITI DA LAVORO DIPENDENTE	285.266	49.511.649	49.525.243	240.446	48.627.443	44.259	599.465	561	284.741	657.354	643.724	
CONSUMI INTERMEDI	658.859	995.347	1.350.121	345.796	534.848	223.355	400.648	89.707	59.851	469.477	624.003	
IMPOSTE PAGATE SULLA PRODUZIONE	77	3.182.863	3.182.868	-	3.149.042	55	1.133	22	32.689	33.827	1.188	
TRASFERIMENTI CORRENTI AD AMMINISTRAZIONI PUBBLICHE	1.193.318	10.282.801	10.654.502	633.605	9.144.066	516.123	1.107.682	43.590	31.053	876.832	1.623.805	
TRASFERIMENTI CORRENTI A FAMIGLIE E ISTITUZIONI SOCIALI PRIVATE	17.350	17.275	19.172	2.201	16.815	528	138	14.621	321	155	667	
TRASFERIMENTI CORRENTI A IMPRESE	121.980	762.930	860.391	86.032	695.392	24.080	63.087	11.869	4.451	78.967	87.167	
TRASFERIMENTI CORRENTI A ESTERO	110	426	426	-	298	110	40	-	88	128	150	
RISORSE PROPRIE UNIONE EUROPEA	-	-	-	-	-	-	-	-	-	-	-	
INTERESSI PASSIVI E REDDITI DA CAPITALE	20	3.341	3.362	2	3.335	16	-	2	6	25	16	
POSTE CORRETIVE E COMPENSATIVE	5	17	17	-	6	2	1	3	10	11	3	
AMMORTAMENTI	-	-	-	-	-	-	-	-	-	-	-	
ALTRE USCITE CORRENTI	2.743	62.693	65.123	2.319	61.217	12	475	412	1.000	1.587	487	
TITOLO II - SPESE IN CONTO CAPITALE	2.531.650	1.882.000	1.840.300	291.530	515.463	2.095.010	956.290	145.111	410.248	1.033.307	3.051.300	
INVESTIMENTI FISSI LORDI E ACQUISTI DI TERRENI	161.266	82.356	109.142	26.719	33.818	96.296	48.291	38.251	248	48.605	144.586	
CONTRIBUTI AGLI INVESTIMENTI AD AMMINISTRAZIONI PUBBLICHE	2.370.385	1.799.644	1.731.157	264.811	481.645	1.998.714	907.999	106.860	410.000	984.702	2.906.713	
CONTRIBUTI AGLI INVESTIMENTI AD IMPRESE	-	-	-	-	-	-	-	-	-	-	-	
CONTRIBUTI AGLI INVESTIMENTI A FAMIGLIE E ISTITUZIONI SOCIALI PRIVATE	-	-	-	-	-	-	-	-	-	-	-	
CONTRIBUTI AGLI INVESTIMENTI A ESTERO	-	-	-	-	-	-	-	-	-	-	-	
ALTRI TRASFERIMENTI IN CONTO CAPITALE	-	-	-	-	-	-	-	-	-	-	-	
ACQUISIZIONI DI ATTIVITA' FINANZIARIE	-	-	-	-	-	-	-	-	-	-	-	
TOTALE SPESE FINALI	4.811.379	66.701.343	67.501.526	1.601.932	62.747.925	2.903.549	3.128.961	305.898	824.458	3.151.669	6.032.510	
TITOLO III - RIMBORSO PASSIVITA' FINANZIARIE	51.809	4.014	17.755	10.000	4.014	41.809	-	-	-	3.741	41.809	
SPESE COMPLESSIVE	4.863.189	66.705.358	67.519.281	1.611.932	62.751.939	2.945.359	3.128.961	305.898	824.458	3.155.411	6.074.319	

CONSUNTIVO 2022: ANALISI ECONOMICA PER DIVISIONI
(MIGLIAIA DI EURO)

CATEGORIE	PROFEZIONE SOCIALE											
	PREVISIONI DEFINITIVE			PAGAMENTI		RIMASTO DA PAGARE		ECONOMIE/MAGGIORI SPESE		RESIDUI		
	RESIDUI	COMPETENZA	CASSA	RESIDUI	COMPETENZA	RESIDUI	COMPETENZA	RESIDUI	COMPETENZA	CASSA	AL 31/12	
TITOLO I - SPESE CORRENTI	14.050.211	174.083.772	174.803.324	2.849.791	157.214.500	8.516.015	6.421.688	2.684.406	10.447.584	14.739.033	14.937.702	
REDDITI DA LAVORO DIPENDENTE	940	11.537.052	11.537.028	115	11.434.923	334	223	491	101.906	101.990	557	
CONSUMI INTERMEDI	14.163	86.106	88.644	5.798	58.778	3.901	12.635	4.464	14.693	24.068	16.536	
IMPOSTE PAGATE SULLA PRODUZIONE	-	4.763	4.763	-	4.113	-	-	-	649	649	-	
TRASFERIMENTI CORRENTI AD AMMINISTRAZIONI PUBBLICHE	12.167.353	152.446.982	151.901.066	1.982.334	137.726.502	7.896.995	5.038.385	2.288.025	9.682.095	12.192.230	12.935.379	
TRASFERIMENTI CORRENTI A FAMIGLIE E ISTITUZIONI SOCIALI PRIVATE	1.849.358	9.483.594	10.723.336	846.698	7.665.794	612.541	1.357.928	390.119	459.871	2.210.843	1.970.469	
TRASFERIMENTI CORRENTI A IMPRESE	11.966	296.485	315.137	11.966	276.116	-	7.272	-	13.097	27.056	7.272	
TRASFERIMENTI CORRENTI A ESTERO	6.342	12.495	17.051	2.793	3.748	2.244	4.958	1.305	3.790	10.510	7.201	
RISORSE PROPRIE UNIONE EUROPEA	-	-	-	-	-	-	-	-	-	-	-	
INTERESSI PASSIVI E REDDITI DA CAPITALE	-	-	-	-	-	-	-	-	-	-	-	
POSTE CORRETIVE E COMPENSATIVE	2	42.371	42.371	-	42.367	-	-	1	3	3	-	
AMMORTAMENTI	-	-	-	-	-	-	-	-	-	-	-	
ALTRE USCITE CORRENTI	87	173.924	173.928	86	2.158	-	286	-	171.480	171.684	287	
TITOLO II - SPESE IN CONTO CAPITALE	990.283	692.702	1.167.376	317.257	631.349	619.251	53.230	53.775	8.123	218.770	672.481	
INVESTIMENTI FISSI LORDI E ACQUISTI DI TERRENI	125.311	60.171	104.229	24.636	26.641	61.425	33.230	39.250	300	52.952	94.655	
CONTRIBUTI AGLI INVESTIMENTI AD AMMINISTRAZIONI PUBBLICHE	-	-	-	-	-	-	-	-	-	-	-	
CONTRIBUTI AGLI INVESTIMENTI AD IMPRESE	-	112.691	112.691	-	112.691	-	-	-	-	-	-	
CONTRIBUTI AGLI INVESTIMENTI A FAMIGLIE E ISTITUZIONI SOCIALI PRIVATE	30.000	512.000	542.000	-	492.000	20.000	20.000	10.000	-	50.000	40.000	
CONTRIBUTI AGLI INVESTIMENTI A ESTERO	1.291	7.840	8.456	-	17	612	-	679	7.823	8.439	612	
ALTRI TRASFERIMENTI IN CONTO CAPITALE	823.681	-	400.000	292.620	-	527.214	-	3.846	-	107.380	527.214	
ACQUISIZIONI DI ATTIVITA' FINANZIARIE	10.000	-	-	-	-	10.000	-	-	-	-	10.000	
TOTALE SPESE FINALI	15.040.494	174.776.474	175.970.700	3.167.048	157.845.849	9.135.266	6.474.918	2.738.180	10.455.707	14.957.803	15.610.183	
TITOLO III - RIMBORSO PASSIVITA' FINANZIARIE	-	-	-	-	-	-	-	-	-	-	-	
SPESE COMPLESSIVE	15.040.494	174.776.474	175.970.700	3.167.048	157.845.849	9.135.266	6.474.918	2.738.180	10.455.707	14.957.803	15.610.183	

TABELLA N. 27 CLASSIFICAZIONE FUNZIONALE C.O.F.O.G. ANALISI DELLE SPESE: PREVISIONI ED IMPEGNI

MIGLIAIA DI EURO

DIVISIONI / GRUPPI	PREVISIONI INIZIALI		VARIAZIONI (B)	%	PREVISIONI DEFINITIVE		IMPEGNI	
	VALORI ASSOLUTI (A)	COMPOS. %			VALORI ASSOLUTI	COMPOS. %	VALORI ASSOLUTI	COMPOS. %
1. SERVIZI GENERALI DELLE PUBBLICHE AMMINISTRAZIONI	369.340.914	45,2	-7.114.296	-1,9	362.226.619	41,0	341.478.060	40,6
1.1 ORGANI ESECUTIVI E LEGISLATIVI, ATTIVITA' FINANZIARIE E FISCALI E AFFARI ESTERI	132.007.007	16,2	3.198.503	2,4	135.205.511	15,3	128.128.371	15,2
1.2 AIUTI ECONOMICI INTERNAZIONALI	1.858.817	0,2	263.879	14,2	2.122.695	0,2	919.885	0,1
1.3 SERVIZI GENERALI	3.252.927	0,4	-148.595	-4,6	3.104.332	0,4	2.275.330	0,3
1.4 RICERCA DI BASE	4.453.308	0,5	123.275	2,8	4.576.584	0,5	4.547.914	0,5
1.5 RICERCA E SVILUPPO PER I SERVIZI PUBBLICI GENERALI	-	-	-	-	-	-	-	-
1.6 SERVIZI PUBBLICI GENERALI NON ALTRIMENTI CLASSIFICABILI	12.594.820	1,5	-7.836.213	-62,2	4.758.608	0,5	2.923.597	0,3
1.7 TRANSAZIONI RELATIVE AL DEBITO PUBBLICO	77.534.316	9,5	-3.747.320	-4,8	73.786.996	8,4	64.223.929	7,6
1.8 TRASFERIMENTI A CARATTERE GENERALE TRA DIVERSI LIVELLI DI GOVERNO	137.639.718	16,9	1.032.175	0,7	138.671.893	15,7	138.459.034	16,5
2. DIFESA	23.347.364	2,9	1.888.708	8,1	25.236.072	2,9	24.363.023	2,9
2.1 DIFESA MILITARE	21.106.804	2,6	2.632.113	12,5	23.738.917	2,7	22.916.057	2,7
2.2 DIFESA CIVILE	106.782	0,0	23.731	22,2	130.512	0,0	129.794	0,0
2.3 AIUTI MILITARI ALL'ESTERO	1.614.009	0,2	-1.388.723	-86,0	225.286	0,0	216.470	0,0
2.4 RICERCA E SVILUPPO PER LA DIFESA	59.778	0,0	-	-	59.778	0,0	52.174	0,0
2.5 DIFESA NON ALTRIMENTI CLASSIFICABILE	459.991	0,1	621.588	135,1	1.081.579	0,1	1.048.528	0,1
3. ORDINE PUBBLICO E SICUREZZA	29.140.118	3,6	3.238.165	11,1	32.378.284	3,7	29.831.731	3,5
3.1 SERVIZI DI POLIZIA	15.931.655	2,0	1.991.173	12,5	17.922.827	2,0	17.050.233	2,0
3.2 SERVIZI ANTINCENDIO	2.917.404	0,4	479.537	16,4	3.396.941	0,4	3.162.523	0,4
3.3 TRIBUNALI	6.588.017	0,8	295.476	4,5	6.883.494	0,8	5.856.223	0,7
3.4 CARCERI	3.588.457	0,4	461.446	12,9	4.049.903	0,5	3.656.440	0,4
3.6 ORDINE PUBBLICO E SICUREZZA NON ALTRIMENTI CLASSIFICABILI	114.586	0,0	10.534	9,2	125.120	0,0	106.312	0,0
4. AFFARI ECONOMICI	133.395.330	16,3	37.231.559	27,9	170.626.889	19,3	166.640.105	19,8
4.1 AFFARI GENERALI ECONOMICI, COMMERCIALI E DEL LAVORO	92.002.996	11,3	1.190.446	1,3	93.193.442	10,6	90.546.120	10,8
4.2 AGRICOLTURA, SILVICOLTURA, PESCA E CACCIA	1.884.287	0,2	948.186	50,3	2.832.473	0,3	2.721.626	0,3
4.3 COMBUSTIBILI ED ENERGIA	1.466.923	0,2	28.414.975	1.937,0	29.881.898	3,4	29.848.761	3,5
4.4 ATTIVITA' ESTRATTIVE, MANIFATTURIERE ED EDILIZIE	14.893.908	1,8	2.589.382	17,4	17.483.290	2,0	16.922.060	2,0
4.5 TRASPORTI	19.347.983	2,4	3.861.231	20,0	23.209.214	2,6	22.788.418	2,7

TABELLA N. 27 CLASSIFICAZIONE FUNZIONALE C.O.F.O.G. ANALISI DELLE SPESE: PREVISIONI ED IMPEGNI

MIGLIAIA DI EURO

DIVISIONI / GRUPPI	PREVISIONI INIZIALI		VARIAZIONI (B)	%	PREVISIONI DEFINITIVE		IMPEGNI	
	VALORI ASSOLUTI (A)	COMPOS. %			VALORI ASSOLUTI	COMPOS. %	VALORI ASSOLUTI	COMPOS. %
4.6 COMUNICAZIONI	757.889	0,1	9.204	1,2	767.093	0,1	760.513	0,1
4.7 ALTRI SETTORI	652.091	0,1	161.774	24,8	813.866	0,1	796.979	0,1
4.8 RICERCA E SVILUPPO PER GLI AFFARI ECONOMICI	1.489.805	0,2	66.121	4,4	1.555.926	0,2	1.422.796	0,2
4.9 AFFARI ECONOMICI NON ALTRIMENTI CLASSIFICABILI	899.448	0,1	-9.760	-1,1	889.688	0,1	832.830	0,1
5. PROTEZIONE DELL'AMBIENTE	4.927.794	0,6	6.533.583	132,6	11.461.377	1,3	10.330.959	1,2
5.1 TRATTAMENTO DEI RIFIUTI	43.919	0,0	13.150	29,9	57.069	0,0	50.899	0,0
5.2 TRATTAMENTO DELLE ACQUE REFLUE	173.744	0,0	-	-	173.744	0,0	168.744	0,0
5.3 RIDUZIONE DELL'INQUINAMENTO	3.296.660	0,4	6.211.710	188,4	9.508.369	1,1	8.470.286	1,0
5.4 PROTEZIONE DELLE BIODIVERSITA' E DEI BENI PAESAGGISTICI	893.639	0,1	251.941	28,2	1.145.580	0,1	1.119.977	0,1
5.5 RICERCA E SVILUPPO PER LA PROTEZIONE DELL'AMBIENTE	128.234	0,0	32.810	25,6	161.044	0,0	160.666	0,0
5.6 PROTEZIONE DELL'AMBIENTE NON ALTRIMENTI CLASSIFICABILE	391.598	0,0	23.972	6,1	415.570	0,0	360.386	0,0
6. ABITAZIONI E ASSETTO TERRITORIALE	9.958.125	1,2	2.487.082	25,0	12.445.207	1,4	11.600.046	1,4
6.1 SVILUPPO DELLE ABITAZIONI	799.430	0,1	183.176	22,9	982.606	0,1	970.524	0,1
6.2 ASSETTO TERRITORIALE	8.296.007	1,0	2.338.460	28,2	10.634.467	1,2	9.863.610	1,2
6.3 APPROVVIGIONAMENTO IDRICO	674.912	0,1	9.199	1,4	684.111	0,1	631.451	0,1
6.6 ABITAZIONI E ASSETTO TERRITORIALE NON ALTRIMENTI CLASSIFICABILI	187.776	0,0	-43.753	-23,3	144.023	0,0	134.460	0,0
7. SANITA'	15.227.333	1,9	2.703.531	17,8	17.930.864	2,0	17.787.055	2,1
7.1 PRODOTTI, ATTREZZATURE E APPARECCHI SANITARI	42.518	0,0	20.179	47,5	62.697	0,0	62.326	0,0
7.2 SERVIZI NON OSPEDALIERI	15.000	0,0	-	-	15.000	0,0	14.687	0,0
7.3 SERVIZI OSPEDALIERI	519.317	0,1	-500	-0,1	518.817	0,1	496.699	0,1
7.4 SERVIZI DI SANITA' PUBBLICA	1.514.273	0,2	911.227	60,2	2.425.500	0,3	2.385.482	0,3
7.5 RICERCA E SVILUPPO PER LA SANITA'	819.953	0,1	158.699	19,4	978.652	0,1	940.019	0,1
7.6 SANITA' NON ALTRIMENTI CLASSIFICABILE	12.316.272	1,5	1.613.926	13,1	13.930.197	1,6	13.887.843	1,7
8. ATTIVITA' RICREATIVE, CULTURALI E DI CULTO	8.847.645	1,1	691.833	7,8	9.539.478	1,1	9.097.107	1,1
8.1 ATTIVITA' RICREATIVE	769.445	0,1	305.496	39,7	1.074.941	0,1	1.074.472	0,1
8.2 ATTIVITA' CULTURALI	3.912.130	0,5	422.563	10,8	4.334.692	0,5	3.997.555	0,5
8.3 SERVIZI RADIOTELEVISIVI E DI EDITORIA	2.300.133	0,3	78.216	3,4	2.378.349	0,3	2.372.485	0,3
8.4 SERVIZI DI CULTO E ALTRI SERVIZI PER LE COMUNITA'	1.615.531	0,2	-67.681	-4,2	1.547.850	0,2	1.544.513	0,2

TABELLA N. 27 CLASSIFICAZIONE FUNZIONALE C.O.F.O.G. ANALISI DELLE SPESE: PREVISIONI ED IMPEGNI

MIGLIAIA DI EURO

DIVISIONI / GRUPPI	PREVISIONI INIZIALI		VARIAZIONI (B)	%	PREVISIONI DEFINITIVE		IMPEGNI	
	VALORI ASSOLUTI (A)	COMPOS. %			VALORI ASSOLUTI	COMPOS. %		
8.5 RICERCA E SVILUPPO PER ATTIVITA' RICREATIVE, CULTURALI E DI CULTO	33.239	0,0	4.033	12,1	37.273	0,0	24.783	0,0
8.6 ATTIVITA' RICREATIVE, CULTURALI E DI CULTO NON ALTREMENTI CLASSIFICABILI	217.168	0,0	-50.794	-23,4	166.373	0,0	83.299	0,0
9. ISTRUZIONE	61.460.821	7,5	5.240.522	8,5	66.701.343	7,6	65.876.885	7,8
9.1 ISTRUZIONE PRESCOLASTICA E PRIMARIA	22.625.900	2,8	1.944.302	8,6	24.570.203	2,8	24.475.266	2,9
9.2 ISTRUZIONE SECONDARIA	24.926.805	3,1	3.571.284	14,3	28.498.088	3,2	28.401.905	3,4
9.3 ISTRUZIONE POST-SECONDARIA NON SUPERIORE	573.068	0,1	123.885	21,6	696.953	0,1	633.206	0,1
9.4 ISTRUZIONE SUPERIORE	8.989.093	1,1	38.301	0,4	9.027.394	1,0	9.006.426	1,1
9.5 ISTRUZIONE DI DIVERSO TIPO	17	0,0	-	-	17	0,0	-	0,0
9.6 SERVIZI AUSILIARI ALL'ISTRUZIONE	685.926	0,1	106.191	15,5	792.117	0,1	776.815	0,1
9.7 RICERCA E SVILUPPO PER L'ISTRUZIONE	6.356	0,0	-	-	6.356	0,0	6.356	0,0
9.8 ISTRUZIONE NON ALTREMENTI CLASSIFICABILE	3.653.656	0,4	-543.441	-14,9	3.110.215	0,4	2.576.910	0,3
10. PROTEZIONE SOCIALE	160.963.915	19,7	13.812.559	8,6	174.776.474	19,8	164.320.766	19,5
10.1 MALATTIA E INVALIDITA'	31.294.396	3,8	-665.797	-2,1	30.628.599	3,5	29.443.208	3,5
10.2 VECCHIAIA	73.351.431	9,0	3.967.684	5,4	77.319.114	8,8	72.478.588	8,6
10.3 SUPERSTITI	76.670	0,0	-1.717	-2,2	74.953	0,0	87.394	0,0
10.4 FAMIGLIA	13.046.532	1,6	5.901.320	45,2	18.947.852	2,1	18.232.575	2,2
10.5 DISOCCUPAZIONE	33.797.824	4,1	-2.149.711	-6,4	31.648.113	3,6	28.420.643	3,4
10.6 ABITAZIONI	517.000	0,1	-	-	517.000	0,1	517.000	0,1
10.7 ESCLUSIONE SOCIALE NON ALTREMENTI CLASSIFICABILE	7.664.840	0,9	515.817	6,7	8.180.657	0,9	7.719.258	0,9
10.8 RICERCA E SVILUPPO PER LA PROTEZIONE SOCIALE	10.172	0,0	-	-	10.172	0,0	10.003	0,0
10.9 PROTEZIONE SOCIALE NON ALTREMENTI CLASSIFICABILE	1.205.050	0,1	6.244.963	518,2	7.450.012	0,8	7.412.097	0,9
TOTALE	816.609.360	100,0	66.713.246	8,2	883.322.606	100,0	841.325.737	100,0
RIMBORSO PASSIVITA' FINANZIARIE	277.346.919	25,4	-4.745.222	-1,7	272.601.697	30,9	261.814.273	23,7
IN COMPLESSO	1.093.956.279	100,0	61.968.024	5,7	1.155.924.303	100,0	1.103.140.010	100,0

TABELLA N. 28 CLASSIFICAZIONE FUNZIONALE C.O.F.O.G. ANALISI DELLE SPESE: SOMME SPENDIBILI, AUTORIZZAZIONI E PAGAMENTI

(MIGLIAIA DI EURO)

DIVISIONI/GRUPPI	MASSA SPENDIBILE (A)	AUTORIZZ. INIZIALI DI CASSA	VARIAZIONI	AUTORIZZ. DEFINITIVE DI CASSA (B)	PAGAMENTI		RAPPORTI		
					COMPETENZA	RESIDUI	TOTALI (C)	% (C/A)	% (C/B)
1. SERVIZI GENERALI DELLE PUBBLICHE AMMINISTRAZIONI	423.774.235	375.022.178	-8.187.100	366.835.078	315.419.672	18.804.545	334.224.217	78,9	91,1
1.1 ORGANI ESECUTIVI E LEGISLATIVI, ATTIVITA' FINANZIARIE E FISCALI E AFFARI ESTERI	140.821.816	135.291.151	3.151.880	138.443.031	125.559.041	3.872.826	129.431.867	91,9	93,5
1.2 AIUTI ECONOMICI INTERNAZIONALI	2.213.718	1.864.585	263.479	2.128.064	850.942	20.790	871.731	39,4	41,0
1.3 SERVIZI GENERALI	4.115.016	3.305.288	-79.964	3.225.324	1.335.703	163.551	1.499.255	36,4	46,5
1.4 RICERCA DI BASE	6.240.798	4.453.308	193.283	4.646.592	3.650.665	464.275	4.114.940	65,9	88,6
1.5 RICERCA E SVILUPPO PER I SERVIZI PUBBLICI GENERALI	-	-	-	-	-	-	-	-	-
1.6 SERVIZI PUBBLICI GENERALI NON ALTRIMENTI CLASSIFICABILI	10.850.207	24.795.866	-13.445.287	11.350.580	1.319.616	3.520.895	4.840.511	44,6	42,6
1.7 TRANSAZIONI RELATIVE AL DEBITO PUBBLICO	73.787.021	77.534.316	-3.748.709	73.785.608	64.223.723	-	64.223.723	87,0	87,0
1.8 TRASFERIMENTI A CARATTERE GENERALE TRA DIVERSI LIVELLI DI GOVERNO	185.745.659	127.777.663	5.478.217	133.255.880	118.479.981	10.762.208	129.242.189	69,6	97,0
2. DIFESA	26.311.651	23.386.588	2.188.733	25.575.321	23.149.890	611.487	23.761.378	90,3	92,9
2.1 DIFESA MILITARE	24.604.627	21.132.188	2.779.175	23.911.363	21.850.967	465.213	22.316.180	90,7	93,3
2.2 DIFESA CIVILE	147.984	106.782	35.361	142.143	121.780	6.575	128.355	86,7	90,3
2.3 AIUTI MILITARI ALL'ESTERO	225.896	1.614.009	-1.388.253	225.756	216.056	424	216.479	95,8	95,9
2.4 RICERCA E SVILUPPO PER LA DIFESA	71.973	59.778	-56	59.722	37.672	5.594	43.266	60,1	72,4
2.5 DIFESA NON ALTRIMENTI CLASSIFICABILE	1.261.171	473.831	762.507	1.236.338	923.416	133.682	1.057.098	83,8	85,5
3. ORDINE PUBBLICO E SICUREZZA	34.924.179	29.345.946	3.520.758	32.866.704	28.387.387	1.113.901	29.501.288	84,5	89,8
3.1 SERVIZI DI POLIZIA	19.242.801	15.970.160	2.077.439	18.047.599	16.270.703	600.354	16.871.057	87,7	93,5
3.2 SERVIZI ANTINCENDIO	3.781.449	3.069.070	491.626	3.560.696	2.908.311	185.554	3.093.865	81,8	86,9
3.3 TRIBUNALI	7.481.701	6.603.555	433.172	7.036.727	5.587.599	273.679	5.861.278	78,3	83,3
3.4 CARCERI	4.287.220	3.588.575	500.994	4.089.569	3.521.390	52.284	3.573.674	83,4	87,4

TABELLA N. 28 CLASSIFICAZIONE FUNZIONALE C.O.F.O.G. ANALISI DELLE SPESE: SOMME SPENDIBILI, AUTORIZZAZIONI E PAGAMENTI

(MIGLIAIA DI EURO)

DIVISIONI/GRUPPI	MASSA SPENDIBILE (A)	AUTORIZZ. INIZIALI DI CASSA	VARIAZIONI	AUTORIZZ. DEFINITIVE DI CASSA (B)	PAGAMENTI		RAPPORTI		
					COMPETENZA	RESIDUI	TOTALI (C)	% (C/A)	% (C/B)
3.6 ORDINE PUBBLICO E SICUREZZA NON ALTRIMENTI CLASSIFICABILI	131.009	114.586	17.526	132.112	99.384	2.030	101.414	77,4	76,8
4. AFFARI ECONOMICI	248.422.440	146.499.045	39.367.055	185.866.100	151.949.299	18.150.389	170.099.688	68,5	91,5
4.1 AFFARI GENERALI ECONOMICI, COMMERCIALI E DEL LAVORO	145.597.273	104.173.490	1.391.368	105.564.858	88.081.756	12.711.576	100.793.332	69,2	95,5
4.2 AGRICOLTURA, SILVICOLTURA, PESCA E CACCIA	3.816.061	1.913.183	1.374.770	3.287.953	1.725.471	375.956	2.101.428	55,1	63,9
4.3 COMBUSTIBILI ED ENERGIA	29.925.785	1.466.923	28.424.295	29.891.218	29.636.478	340	29.636.818	99,0	99,1
4.4 ATTIVITA' ESTRATTIVE, MANIFATTURIERE ED EDILIZIE	24.621.087	15.299.166	2.280.549	17.579.715	14.305.209	1.652.431	15.957.640	64,8	90,8
4.5 TRASPORTI	39.111.118	19.638.893	5.106.962	24.745.855	15.338.168	2.645.054	17.983.222	46,0	72,7
4.6 COMUNICAZIONI	1.075.683	822.889	60.218	883.107	559.531	244.920	804.451	74,8	91,1
4.7 ALTRI SETTORI	1.268.783	652.090	554.892	1.206.982	525.831	297.053	822.885	64,9	68,2
4.8 RICERCA E SVILUPPO PER GLI AFFARI ECONOMICI	1.754.528	1.548.231	124.845	1.673.076	1.352.121	78.835	1.430.956	81,6	85,5
4.9 AFFARI ECONOMICI NON ALTRIMENTI CLASSIFICABILI	1.252.123	984.179	49.156	1.033.335	424.734	144.223	568.957	45,4	55,1
5. PROTEZIONE DELL'AMBIENTE	14.541.295	5.348.318	7.189.276	12.537.594	8.998.052	776.070	9.774.122	67,2	78,0
5.1 TRATTAMENTO DEI RIFIUTI	331.598	152.932	2.403	155.336	13.558	11.571	25.130	7,6	16,2
5.2 TRATTAMENTO DELLE ACQUE REFLUE	595.565	193.744	4.488	198.233	90.371	85.733	176.103	29,6	88,8
5.3 RIDUZIONE DELL'INQUINAMENTO	10.703.644	3.463.376	6.431.958	9.895.334	8.078.966	407.734	8.486.699	79,3	85,8
5.4 PROTEZIONE DELLE BIODIVERSITA' E DEI BENI PAESAGGISTICI	1.923.514	966.090	617.239	1.583.329	572.310	165.769	738.078	38,4	46,6
5.5 RICERCA E SVILUPPO PER LA PROTEZIONE DELL'AMBIENTE	226.466	128.723	48.613	177.336	145.845	21.148	166.993	73,7	94,2
5.6 PROTEZIONE DELL'AMBIENTE NON ALTRIMENTI CLASSIFICABILE	760.508	443.452	84.575	528.027	97.003	84.115	181.118	23,8	34,3
6. ABITAZIONI E ASSETTO TERRITORIALE	23.370.873	10.322.265	-188.686	10.133.579	4.687.986	2.182.398	6.870.384	29,4	67,8
6.1 SVILUPPO DELLE ABITAZIONI	1.122.723	825.363	185.800	1.011.163	905.467	17.646	923.112	82,2	91,3

TABELLA N. 28 CLASSIFICAZIONE FUNZIONALE C.O.F.O.G. ANALISI DELLE SPESE: SOMME SPENDIBILI, AUTORIZZAZIONI E PAGAMENTI

(MIGLIAIA DI EURO)

DIVISIONI/GRUPPI	MASSA SPENDIBILE (A)	AUTORIZZ. INIZIALI DI CASSA	VARIAZIONI	AUTORIZZ. DEFINITIVE DI CASSA (B)	PAGAMENTI		RAPPORTI		
					COMPETENZA	RESIDUI	TOTALI (C)	% (C/A)	% (C/B)
6.2 ASSETTO TERRITORIALE	19.785.402	8.479.242	-426.000	8.053.242	3.459.990	1.982.348	5.442.339	27,5	67,6
6.3 APPROVVIGIONAMENTO IDRICO	2.159.108	830.212	10.428	840.640	283.240	139.286	422.526	19,6	50,3
6.6 ABITAZIONI E ASSETTO TERRITORIALE NON ALTRIMENTI CLASSIFICABILI	303.640	187.448	41.085	228.534	39.289	43.118	82.407	27,1	36,1
7. SANITA'	26.130.691	16.326.306	2.606.675	18.932.981	10.290.274	2.012.706	12.302.980	47,1	65,0
7.1 PRODOTTI, ATTREZZATURE E APPARECCHI SANITARI	78.067	42.518	30.329	72.847	45.255	15.110	60.365	77,3	82,9
7.2 SERVIZI NON OSPEDALIERI	15.891	15.000	727	15.727	14.662	887	15.549	97,8	98,9
7.3 SERVIZI OSPEDALIERI	844.291	519.317	-86.024	433.293	91.699	-	91.699	10,9	21,2
7.4 SERVIZI DI SANITA' PUBBLICA	3.263.235	1.512.273	1.573.020	3.085.293	2.266.490	667.820	2.934.310	89,9	95,1
7.5 RICERCA E SVILUPPO PER LA SANITA'	1.103.244	847.103	159.191	1.006.294	649.794	39.989	689.783	62,5	68,5
7.6 SANITA' NON ALTRIMENTI CLASSIFICABILE	20.825.962	13.390.095	929.431	14.319.527	7.222.374	1.288.901	8.511.275	40,9	59,4
8. ATTIVITA' RICREATIVE, CULTURALI E DI CULTO	12.574.773	9.246.704	1.347.390	10.594.094	7.101.052	1.288.756	8.389.808	66,7	79,2
8.1 ATTIVITA' RICREATIVE	1.403.868	779.445	604.696	1.384.141	1.064.472	301.679	1.366.150	97,3	98,7
8.2 ATTIVITA' CULTURALI	6.751.391	4.281.142	598.689	4.879.831	2.205.584	710.835	2.916.419	43,2	59,8
8.3 SERVIZI RADIOTELEVISIVI E DI EDITORIA	2.605.269	2.320.133	225.234	2.545.367	2.245.734	220.065	2.465.800	94,6	96,9
8.4 SERVIZI DI CULTO E ALTRI SERVIZI PER LE COMUNITA'	1.553.540	1.615.589	-63.226	1.552.363	1.544.222	105	1.544.327	99,4	99,5
8.5 RICERCA E SVILUPPO PER ATTIVITA' RICREATIVE, CULTURALI E DI CULTO	38.133	33.239	4.017	37.257	24.129	228	24.357	63,9	65,4
8.6 ATTIVITA' RICREATIVE, CULTURALI E DI CULTO NON ALTRIMENTI CLASSIFICABILI	222.573	217.155	-22.021	195.135	16.912	55.844	72.756	32,7	37,3
9. ISTRUZIONE	71.512.723	61.814.051	5.687.475	67.501.526	62.747.925	1.601.932	64.349.857	90,0	95,3
9.1 ISTRUZIONE PRESCOLASTICA E PRIMARIA	25.299.307	22.637.610	2.423.992	25.061.602	23.936.176	462.735	24.398.911	96,4	97,4
9.2 ISTRUZIONE SECONDARIA	28.967.626	24.936.005	3.768.335	28.704.340	28.140.823	230.104	28.370.927	97,9	98,8

TABELLA N. 28 CLASSIFICAZIONE FUNZIONALE C.O.F.O.G. ANALISI DELLE SPESE: SOMME SPENDIBILI, AUTORIZZAZIONI E PAGAMENTI

(MIGLIAIA DI EURO)

DIVISIONI/GRUPPI	MASSA SPENDIBILE (A)	AUTORIZZ. INIZIALI DI CASSA	VARIAZIONI	AUTORIZZ. DEFINITIVE DI CASSA (B)	PAGAMENTI		RAPPORTI		
					COMPETENZA	RESIDUI	TOTALI (C)	% (C/A)	% (C/B)
9.3 ISTRUZIONE POST-SECONDARIA NON SUPERIORE	741.157	573.068	124.999	698.067	615.474	13.564	629.038	84,9	90,1
9.4 ISTRUZIONE SUPERIORE	9.973.286	9.007.855	53.298	9.061.152	8.075.774	427.059	8.502.834	85,3	93,8
9.5 ISTRUZIONE DI DIVERSO TIPO	17	17	-	17	-	-	-	3,5	3,5
9.6 SERVIZI AUSILIARI ALL'ISTRUZIONE	805.486	685.926	114.418	800.344	767.212	10.849	778.062	96,6	97,2
9.7 RICERCA E SVILUPPO PER L'ISTRUZIONE	9.362	6.356	400	6.756	5.350	1.406	6.756	72,2	100,0
9.8 ISTRUZIONE NON ALTRIMENTI CLASSIFICABILE	5.716.481	3.967.215	-797.967	3.169.248	1.207.114	456.214	1.663.328	29,1	52,5
10. PROTEZIONE SOCIALE	189.816.968	161.695.236	14.275.463	175.970.700	157.845.849	3.167.048	161.012.897	84,8	91,5
10.1 MALATTIA E INVALIDITA'	34.007.355	31.294.396	-767.873	30.526.523	28.410.257	654.218	29.064.475	85,5	95,2
10.2 VECCHIAIA	77.367.425	73.351.431	3.872.207	77.223.638	72.466.420	96	72.466.517	93,7	93,8
10.3 SUPERSTITI	76.459	76.670	-717	75.953	87.394	306	87.700	114,7	115,5
10.4 FAMIGLIA	19.815.917	13.046.532	6.527.897	19.574.429	16.466.417	522.896	16.989.312	85,7	86,8
10.5 DISOCCUPAZIONE	40.128.664	34.296.544	-2.823.552	31.472.992	25.940.808	1.119.596	27.060.404	67,4	86,0
10.6 ABITAZIONI	547.000	517.000	30.000	547.000	492.000	-	492.000	89,9	89,9
10.7 ESCLUSIONE SOCIALE NON ALTRIMENTI CLASSIFICABILE	10.245.007	7.897.579	1.058.213	8.955.791	6.811.774	757.891	7.569.666	73,9	84,5
10.8 RICERCA E SVILUPPO PER LA PROTEZIONE SOCIALE	10.172	10.172	-	10.172	10.003	-	10.003	98,3	98,3
10.9 PROTEZIONE SOCIALE NON ALTRIMENTI CLASSIFICABILE	7.618.967	1.204.913	6.379.289	7.584.202	7.160.776	112.045	7.272.820	95,5	95,9
TOTALE	1.071.379.828	839.006.637	67.807.039	906.813.676	770.577.386	49.709.232	820.286.617	76,6	90,5
Rimborso passività finanziarie	272.809.922	277.372.139	-4.756.396	272.615.743	260.985.415	143.986	261.129.401	95,7	95,8
IN COMPLESSO	1.344.189.750	1.116.378.776	63.050.643	1.179.429.419	1.031.562.801	49.853.218	1.081.416.018	80,5	91,7

TABELLA N. 29 CLASSIFICAZIONE C.O.F.O.G. ANALISI FUNZIONALE DELLE SPESE FINALI

(MIGLIAIA DI EURO)

DIVISIONI/GRUPPI/CLASSI	CONSISTENZA AL 31-12-2021 PREVISIONI INIZIALI (A)		VARIAZIONI (B)	ACCERTATI AL 31-12-2022 PREVISIONI DEFINITIVE (C = A+B)		IMPEGNI (D)	PAGAMENTI (E)	RESIDUI AL 31-12-2022 (F)	ECONOMIE O MAGGIORI SPESE (G = E+F-C)
	RS	CP		RS	CP				
1. SERVIZI GENERALI DELLE PUBBLICHE AMMINISTRAZIONI	RS	61.542.374	5.243	61.547.617	18.804.545	341.478.060	18.804.545	41.440.399	1.302.673
	CP	369.340.914	-7.114.296	362.226.619	315.419.672	341.478.060	315.419.672	26.058.388	20.748.559
	CS	375.022.178	-8.187.100	366.835.078	334.224.217	341.478.060	334.224.217	26.058.388	32.610.861
1.1. ORGANI ESECUTIVI E LEGISLATIVI, ATTIVITA' FINANZIARIE E FISCALI E AFFARI ESTERI	RS	5.553.593	62.712	5.616.305	3.872.826	128.128.371	3.872.826	1.526.774	216.705
	CP	132.007.007	3.198.503	135.205.511	125.559.041	128.128.371	125.559.041	2.569.330	7.077.139
	CS	135.291.151	3.151.880	138.443.031	129.431.867	128.128.371	129.431.867	2.569.330	9.011.164
1.1.1. ORGANI ESECUTIVI E LEGISLATIVI	RS	5.527	21.633	27.161	27.082	3.184.675	27.082	79	-
	CP	2.907.085	281.491	3.188.576	3.183.435	3.184.675	3.183.435	1.240	3.901
	CS	2.907.085	308.550	3.215.635	3.210.517	3.184.675	3.210.517	1.240	5.118
1.1.2. AFFARI FINANZIARI E FISCALI	RS	5.164.473	21.079	5.185.552	3.625.962	118.954.798	3.625.962	1.385.051	174.539
	CP	125.887.508	2.202.831	128.090.339	118.954.798	121.279.468	118.954.798	2.324.670	6.810.870
	CS	129.171.652	2.085.783	131.257.435	122.580.760	121.279.468	122.580.760	2.324.670	8.676.675
1.1.3. AFFARI ESTERI	RS	383.593	20.000	403.593	219.782	3.664.228	219.782	141.644	42.166
	CP	3.212.414	714.182	3.926.596	3.420.808	3.664.228	3.420.808	243.420	262.368
	CS	3.212.414	757.546	3.969.961	3.640.590	3.664.228	3.640.590	243.420	329.370
1.2. AIUTI ECONOMICI INTERNAZIONALI	RS	91.023	-	91.023	20.790	919.885	20.790	66.180	4.053
	CP	1.858.817	263.879	2.122.695	850.942	919.885	850.942	68.943	1.202.811
	CS	1.864.585	263.479	2.128.064	871.731	919.885	871.731	68.943	1.256.333
1.2.1. AIUTI ECONOMICI AI PAESI IN VIA DI SVILUPPO ED IN TRANSIZIONE	RS	68.751	-	68.751	2.118	78.763	2.118	66.180	453
	CP	80.203	879	81.081	9.820	78.763	9.820	2.318	2.318
	CS	80.203	479	80.681	11.938	78.763	11.938	68.743	68.743
1.2.2. AIUTI ECONOMICI EROGATI ATTRAVERSO ORGANISMI INTERNAZIONALI	RS	22.271	-	22.271	18.672	841.121	18.672	-	3.599
	CP	1.778.614	263.000	2.041.614	841.121	841.121	841.121	-	1.200.493
	CS	1.784.382	263.000	2.047.382	859.793	841.121	859.793	-	1.187.589
1.3. SERVIZI GENERALI	RS	1.010.684	-	1.010.684	163.551	2.275.330	163.551	342.953	504.180
	CP	3.252.927	-148.595	3.104.332	1.335.703	2.275.330	1.335.703	939.626	829.002
	CS	3.305.288	-79.964	3.225.324	1.499.255	2.275.330	1.499.255	939.626	1.726.070
1.3.1. SERVIZI GENERALI DEL PERSONALE	RS	378.720	-	378.720	4.528	489.854	4.528	1.688	372.504
	CP	1.077.714	-557.058	520.656	34.773	489.854	34.773	455.082	30.802
	CS	1.077.714	-555.152	522.562	39.301	489.854	39.301	455.082	483.261
1.3.2. SERVIZI DI PROGRAMMAZIONE	RS	24.989	-	24.989	23.717	215.864	23.717	1.102	170
	CP	68.436	155.865	224.301	211.444	215.864	211.444	4.420	8.437
	CS	68.436	177.074	245.510	235.161	215.864	235.161	4.420	10.349

CLASSIFICAZIONE C.O.F.O.G. ANALISI FUNZIONALE DELLE SPESE FINALI

TABELLA N. 29

(MIGLIAIA DI EURO)

DIVISIONI/GRUPPI/CLASSI	CONSISTENZA AL 31-12-2021		VARIAZIONI (B)	ACCERTATI AL 31-12-2022		IMPEGNI (D)	PAGAMENTI (E)	RESIDUI AL 31-12-2022 (F)	ECONOMIE O MAGGIORI SPESE (G = E+F-C)
	PREVISIONI INIZIALI (A)	PREVISIONI DEFINITIVE (C = A+B)							
1.3.3. SERVIZI STATISTICI	RS	-	-	-	213.424	213.424	-	-	-
	CP	213.375	49	49	213.424	213.424	211.875	1.549	-
	CS	213.375	49	49	213.424	213.424	211.875	1.549	-
1.3.4. ALTRI SERVIZI	RS	606.975	-	-	606.975	606.975	135.306	340.163	131.506
	CP	1.893.402	252.548	252.548	2.145.950	2.145.950	877.612	478.575	789.763
	CS	1.945.763	298.065	298.065	2.243.828	2.243.828	1.012.918	1.230.910	1.230.910
1.4. RICERCA DI BASE	RS	1.664.215	-	-	1.664.215	1.664.215	464.275	1.142.650	57.290
	CP	4.453.308	123.275	123.275	4.576.584	4.576.584	3.650.665	897.249	28.670
	CS	4.453.308	193.283	193.283	4.646.592	4.646.592	4.114.940	531.652	531.652
1.4.1. RICERCA DI BASE	RS	1.664.215	-	-	1.664.215	1.664.215	464.275	1.142.650	57.290
	CP	4.453.308	123.275	123.275	4.576.584	4.576.584	3.650.665	897.249	28.670
	CS	4.453.308	193.283	193.283	4.646.592	4.646.592	4.114.940	531.652	531.652
1.5. RICERCA E SVILUPPO PER I SERVIZI PUBBLICI GENERALI	RS	-	-	-	-	-	-	-	-
	CP	-	-	-	-	-	-	-	-
	CS	-	-	-	-	-	-	-	-
1.5.1. RICERCA E SVILUPPO PER I SERVIZI PUBBLICI GENERALI	RS	-	-	-	-	-	-	-	-
	CP	-	-	-	-	-	-	-	-
	CS	-	-	-	-	-	-	-	-
1.6. SERVIZI PUBBLICI GENERALI NON ALTRIMENTI CLASSIFICABILI	RS	6.149.068	-57.469	-57.469	6.091.599	6.091.599	3.520.895	2.474.512	96.192
	CP	12.594.820	-7.836.213	-7.836.213	4.758.608	4.758.608	1.319.616	1.603.980	1.835.011
	CS	24.795.866	-13.445.287	-13.445.287	11.350.580	11.350.580	4.840.511	6.510.068	6.510.068
1.6.1. SERVIZI PUBBLICI GENERALI NON ALTRIMENTI CLASSIFICABILI	RS	6.149.068	-57.469	-57.469	6.091.599	6.091.599	3.520.895	2.474.512	96.192
	CP	12.594.820	-7.836.213	-7.836.213	4.758.608	4.758.608	1.319.616	1.603.980	1.835.011
	CS	24.795.866	-13.445.287	-13.445.287	11.350.580	11.350.580	4.840.511	6.510.068	6.510.068
1.7. TRANSAZIONI RELATIVE AL DEBITO PUBBLICO	RS	25	-	-	25	25	-	14	11
	CP	77.534.316	-3.747.320	-3.747.320	73.786.996	73.786.996	64.223.723	206	9.563.067
	CS	77.534.316	-3.748.709	-3.748.709	73.785.608	73.785.608	64.223.723	11	9.561.884
1.7.1. TRANSAZIONI RELATIVE AL DEBITO PUBBLICO	RS	25	-	-	25	25	-	14	11
	CP	77.534.316	-3.747.320	-3.747.320	73.786.996	73.786.996	64.223.723	206	9.563.067
	CS	77.534.316	-3.748.709	-3.748.709	73.785.608	73.785.608	64.223.723	11	9.561.884
1.8. TRASFERIMENTI A CARATTERE GENERALE TRA DIVERSI LIVELLI DI GOVERNO	RS	47.073.766	-	-	47.073.766	47.073.766	10.762.208	35.887.316	424.242
	CP	137.639.718	1.032.175	1.032.175	138.671.893	138.671.893	118.479.981	19.979.053	212.859
	CS	127.777.663	5.478.217	5.478.217	133.255.880	133.255.880	129.242.189	4.013.691	4.013.691
1.8.1. TRASFERIMENTI A CARATTERE GENERALE TRA DIVERSI LIVELLI DI GOVERNO	RS	47.073.766	-	-	47.073.766	47.073.766	10.762.208	35.887.316	424.242
	CP	137.639.718	1.032.175	1.032.175	138.671.893	138.671.893	118.479.981	19.979.053	212.859
	CS	127.777.663	5.478.217	5.478.217	133.255.880	133.255.880	129.242.189	4.013.691	4.013.691

TABELLA N. 29 **CLASSIFICAZIONE C.O.F.O.G. ANALISI FUNZIONALE DELLE SPESE FINALI**

(MIGLIAIA DI EURO)

DIVISIONI/GRUPPI/CLASSI	CONSISTENZA AL 31-12-2021		VARIAZIONI (B)	ACCERTATI AL 31-12-2022		IMPEGNI (D)	PAGAMENTI (E)	RESIDUI AL 31-12-2022 (F)	ECONOMIE O MAGGIORI SPESE (G = E+F-C)
	PREVISIONI INIZIALI (A)	PREVISIONI DEFINITIVE (C = A+B)							
2. DIFESA	RS	1.075.578	-	1.075.578	611.487	350.087	114.004	873.049	1.813.943
	CP	23.347.364	1.888.708	25.236.072	23.149.890	1.213.132	23.761.378	100.353	822.860
	CS	23.386.588	2.188.733	25.575.321	22.916.057	2.659.274	22.916.057	1.595.183	1.595.183
2.1. DIFESA MILITARE	RS	865.709	-	865.709	465.213	300.143	100.353	822.860	1.595.183
	CP	21.106.804	2.632.113	23.738.917	21.850.967	1.065.090	1.065.090	1.065.090	1.065.090
	CS	21.132.188	2.779.175	23.911.363	22.316.180	1.595.183	22.316.180	1.595.183	1.595.183
2.1.1. DIFESA MILITARE	RS	865.709	-	865.709	465.213	300.143	100.353	822.860	1.595.183
	CP	21.106.804	2.632.113	23.738.917	21.850.967	1.065.090	1.065.090	1.065.090	1.065.090
	CS	21.132.188	2.779.175	23.911.363	22.316.180	1.595.183	22.316.180	1.595.183	1.595.183
2.2. DIFESA CIVILE	RS	17.472	-	17.472	6.575	10.764	133	8.014	13.788
	CP	106.782	23.731	130.512	121.780	8.014	121.780	719	13.788
	CS	106.782	35.361	142.143	128.355	13.788	128.355	13.788	13.788
2.2.1. DIFESA CIVILE	RS	17.472	-	17.472	6.575	10.764	133	8.014	13.788
	CP	106.782	23.731	130.512	121.780	8.014	121.780	719	13.788
	CS	106.782	35.361	142.143	128.355	13.788	128.355	13.788	13.788
2.3. AIUTI MILITARI ALL'ESTERO	RS	610	-	610	424	164	22	414	9.276
	CP	1.614.009	-1.388.723	225.286	216.056	414	8.816	8.816	8.816
	CS	1.614.009	-1.388.253	225.756	216.479	164	9.276	9.276	9.276
2.3.1. AIUTI MILITARI ALL'ESTERO	RS	610	-	610	424	164	22	414	9.276
	CP	1.614.009	-1.388.723	225.286	216.056	414	8.816	8.816	8.816
	CS	1.614.009	-1.388.253	225.756	216.479	164	9.276	9.276	9.276
2.4. RICERCA E SVILUPPO PER LA DIFESA	RS	12.195	-	12.195	5.594	2.860	3.741	7.604	16.456
	CP	59.778	-	59.778	37.672	14.502	7.604	16.456	16.456
	CS	59.778	-56	59.722	43.266	16.456	16.456	16.456	16.456
2.4.1. RICERCA E SVILUPPO PER LA DIFESA	RS	12.195	-	12.195	5.594	2.860	3.741	7.604	16.456
	CP	59.778	-	59.778	37.672	14.502	7.604	16.456	16.456
	CS	59.778	-56	59.722	43.266	16.456	16.456	16.456	16.456
2.5. DIFESA NON ALIMENTI CLASSIFICABILE	RS	179.592	-	179.592	133.682	36.155	9.756	33.051	179.240
	CP	459.991	621.588	1.081.579	923.416	125.112	33.051	33.051	33.051
	CS	473.831	762.507	1.236.338	1.057.098	179.240	179.240	179.240	179.240
2.5.1. DIFESA NON ALIMENTI CLASSIFICABILE	RS	179.592	-	179.592	133.682	36.155	9.756	33.051	179.240
	CP	459.991	621.588	1.081.579	923.416	125.112	33.051	33.051	33.051
	CS	473.831	762.507	1.236.338	1.057.098	179.240	179.240	179.240	179.240

TABELLA N. 29 **CLASSIFICAZIONE C.O.F.O.G. ANALISI FUNZIONALE DELLE SPESE FINALI**

(MIGLIAIA DI EURO)

DIVISIONI/GRUPPI/CLASSI	CONSISTENZA AL 31-12-2021		VARIAZIONI (B)	ACCERTATI AL 31-12-2022		IMPEGNI (D)	PAGAMENTI (E)	RESIDUI AL 31-12-2022 (F)	ECONOMIE O MAGGIORI SPESE (G = E+F-C)
	PREVISIONI INIZIALI (A)	PREVISIONI DEFINITIVE (C = A+B)							
3. ORDINE PUBBLICO E SICUREZZA	RS	2.530.150	15.746	2.545.896	1.113.901	1.004.876	427.119		
	CP	29.140.118	3.238.165	32.378.284	28.387.387	1.444.344	2.546.552		
	CS	29.345.946	3.520.758	32.866.704	29.501.288		3.365.416		
3.1. SERVIZI DI POLIZIA	RS	1.319.974	-	1.319.974	600.354	528.795	190.825		
	CP	15.931.655	1.991.173	17.922.827	16.270.703	779.530	872.594		
	CS	15.970.160	2.077.439	18.047.599	16.871.057		1.176.542		
3.1.1. SERVIZI DI POLIZIA	RS	1.319.974	-	1.319.974	600.354	528.795	190.825		
	CP	15.931.655	1.991.173	17.922.827	16.270.703	779.530	872.594		
	CS	15.970.160	2.077.439	18.047.599	16.871.057		1.176.542		
3.2. SERVIZI ANTINCENDIO	RS	384.508	-	384.508	185.554	133.398	65.557		
	CP	2.917.404	479.537	3.396.941	2.908.311	254.212	234.418		
	CS	3.069.070	491.626	3.560.696	3.093.865		466.831		
3.2.1. SERVIZI ANTINCENDIO	RS	384.508	-	384.508	185.554	133.398	65.557		
	CP	2.917.404	479.537	3.396.941	2.908.311	254.212	234.418		
	CS	3.069.070	491.626	3.560.696	3.093.865		466.831		
3.3. TRIBUNALI	RS	598.207	-	598.207	273.679	221.664	102.864		
	CP	6.588.017	295.476	6.883.494	5.587.599	268.625	1.027.270		
	CS	6.603.555	433.172	7.036.727	5.861.278		1.175.449		
3.3.1. TRIBUNALI	RS	598.207	-	598.207	273.679	221.664	102.864		
	CP	6.588.017	295.476	6.883.494	5.587.599	268.625	1.027.270		
	CS	6.603.555	433.172	7.036.727	5.861.278		1.175.449		
3.4. CARCERI	RS	221.572	15.746	237.318	52.284	119.530	65.503		
	CP	3.588.457	461.446	4.049.903	3.521.390	135.050	393.463		
	CS	3.588.575	500.994	4.089.569	3.573.674		515.896		
3.4.1. CARCERI	RS	221.572	15.746	237.318	52.284	119.530	65.503		
	CP	3.588.457	461.446	4.049.903	3.521.390	135.050	393.463		
	CS	3.588.575	500.994	4.089.569	3.573.674		515.896		
3.6. ORDINE PUBBLICO E SICUREZZA NON ALTRIMENTI CLASSIFICABILI	RS	5.889	-	5.889	2.030	1.489	2.371		
	CP	114.586	10.534	125.120	99.384	6.927	18.808		
	CS	114.586	17.526	132.112	101.414		30.698		
3.6.1. ORDINE PUBBLICO E SICUREZZA NON ALTRIMENTI CLASSIFICABILI	RS	5.889	-	5.889	2.030	1.489	2.371		
	CP	114.586	10.534	125.120	99.384	6.927	18.808		
	CS	114.586	17.526	132.112	101.414		30.698		

CLASSIFICAZIONE C.O.F.O.G. ANALISI FUNZIONALE DELLE SPESE FINALI

(MIGLIAIA DI EURO)

TABELLA N. 29

DIVISIONI/GRUPPI/CLASSI	CONSISTENZA AL 31-12-2021		VARIAZIONI (B)	ACCERTATI AL 31-12-2022		IMPEGNI (D)	PAGAMENTI (E)	RESIDUI AL 31-12-2022 (F)	ECONOMIE O MAGGIORI SPESE (G = E+F-C)
	PREVISIONI INIZIALI (A)	PREVISIONI DEFINITIVE (C = A+B)							
4. AFFARI ECONOMICI	RS	77.796.119	-568	77.795.551	18.150.389	166.640.105	18.150.389	49.561.631	10.083.531
	CP	133.395.330	37.231.559	170.626.889	151.949.299	170.099.688	151.949.299	14.690.806	3.986.784
	CS	146.499.045	39.367.055	185.866.100	185.866.100	170.099.688	170.099.688	15.766.412	15.766.412
4.1. AFFARI GENERALI ECONOMICI, COMMERCIALI E DEL LAVORO	RS	52.404.399	-568	52.403.830	12.711.576	90.546.120	12.711.576	37.981.091	1.711.163
	CP	92.002.996	1.190.446	93.193.442	88.081.756	100.793.332	88.081.756	2.464.364	2.647.322
	CS	104.173.490	1.391.368	105.564.858	105.564.858	100.793.332	100.793.332	4.771.526	4.771.526
4.1.1. AFFARI GENERALI ECONOMICI E COMMERCIALI	RS	48.379.713	-568	48.379.145	12.608.024	67.258.939	12.608.024	35.764.032	7.089
	CP	67.616.424	-70.812	67.545.613	66.773.938	67.258.939	66.773.938	485.001	286.674
	CS	79.791.424	-28.163	79.762.812	79.381.962	67.258.939	79.381.962	380.850	380.850
4.1.2. AFFARI GENERALI DEL LAVORO	RS	4.024.686	-	4.024.686	1.000	23.287.181	1.000	2.217.059	1.704.075
	CP	24.386.572	1.261.258	25.647.829	25.647.829	23.287.181	21.307.818	1.979.363	2.360.649
	CS	24.382.066	1.419.980	25.802.046	25.802.046	23.287.181	21.411.370	1.979.363	4.390.676
4.2. AGRICOLTURA, SILVICOLTURA, PESCA E CACCIA	RS	982.589	1.000	983.589	375.956	315.293	375.956	315.293	292.339
	CP	1.884.287	948.186	2.832.473	1.725.471	996.155	1.725.471	996.155	110.846
	CS	1.913.183	1.374.770	3.287.953	3.287.953	2.101.428	2.101.428	1.186.526	1.186.526
4.2.1. AGRICOLTURA	RS	927.095	1.000	928.095	339.059	301.193	339.059	301.193	287.842
	CP	1.612.635	914.870	2.527.505	1.465.644	975.164	1.465.644	975.164	86.697
	CS	1.640.414	1.303.303	2.943.717	2.943.717	1.804.704	1.804.704	1.139.013	1.139.013
4.2.2. SILVICOLTURA	RS	1.894	-	1.894	957	855	957	855	82
	CP	35.397	43	35.440	35.077	289	35.077	289	74
	CS	35.403	1.542	36.945	36.034	36.034	36.034	911	911
4.2.3. PESCA E CACCIA	RS	53.600	-	53.600	35.941	13.245	35.941	13.245	4.415
	CP	236.254	33.273	269.527	224.749	20.702	224.749	20.702	24.075
	CS	237.367	69.925	307.292	260.690	46.602	260.690	46.602	46.602
4.3. COMBUSTIBILI ED ENERGIA	RS	43.887	-	43.887	340	42.261	340	42.261	1.286
	CP	1.466.923	28.414.975	29.881.898	29.636.478	212.283	29.636.478	212.283	33.137
	CS	1.466.923	28.424.295	29.891.218	29.636.818	254.400	29.636.818	254.400	254.400
4.3.2. PETROLIO E GAS NATURALI	RS	42.563	-	42.563	340	41.133	340	41.133	1.090
	CP	539.655	14.935.019	15.474.674	15.241.745	212.063	15.241.745	212.063	20.865
	CS	539.655	14.944.333	15.483.988	15.242.086	241.902	15.242.086	241.902	241.902
4.3.3. COMBUSTIBILI NUCLEARI	RS	3	-	3	-	-	-	3	-
	CP	3.537	25	3.561	46	50	46	46	3.511
	CS	3.537	24	3.561	46	46	46	46	3.515

TABELLA N. 29 CLASSIFICAZIONE C.O.F.O.G. ANALISI FUNZIONALE DELLE SPESE FINALI

(MIGLIAIA DI EURO)

DIVISIONI/GRUPPI/CLASSI	CONSISTENZA AL 31-12-2021		VARIAZIONI (B)	ACCERTATI AL 31-12-2022		IMPEGNI (D)	PAGAMENTI (E)	RESIDUI AL 31-12-2022 (F)	ECONOMIE O MAGGIORI SPESE (G = E+F-C)
	PREVISIONI INIZIALI (A)	PREVISIONI DEFINITIVE (C = A+B)		PREVISIONI DEFINITIVE (C = A+B)	PREVISIONI DEFINITIVE (C = A+B)				
4.3.5. ENERGIA ELETTRICA	RS	1.321	-	1.321	1.321	-	-	1.126	195
	CP	921.264	13.479.470	14.400.734	14.400.734	14.392.758	14.392.541	216	7.977
	CS	921.264	13.479.476	14.400.741	14.400.741	-	14.392.541	-	8.199
4.3.6. ENERGIA NON ELETTRICA	RS	-	-	-	-	-	-	-	-
	CP	2.468	461	2.929	2.929	2.146	2.146	-	783
	CS	2.468	461	2.929	2.929	-	2.146	-	783
4.4. ATTIVITA' ESTRATTIVE, MANIFATTURIERE ED EDILIZIE	RS	7.137.797	-	7.137.797	7.137.797	16.922.060	1.652.431	1.840.585	3.644.780
	CP	14.893.908	2.589.382	17.483.290	17.483.290	16.922.060	14.305.209	2.616.851	561.230
	CS	15.299.166	2.280.549	17.579.715	17.579.715	-	15.957.640	-	1.622.075
4.4.1. ATTIVITA' ESTRATTIVE DI MINERALI DIVERSI DAI COMBUSTIBILI	RS	39	-	39	39	691	-	34	5
	CP	906	16	922	922	633	633	59	231
	CS	906	14	920	920	633	633	287	287
4.4.2. ATTIVITA' MANIFATTURIERE	RS	7.137.758	-	7.137.758	7.137.758	16.921.369	1.652.431	1.840.552	3.644.775
	CP	14.893.002	2.589.366	17.482.368	17.482.368	16.921.369	14.304.576	2.616.793	560.999
	CS	15.298.260	2.280.535	17.578.795	17.578.795	-	15.957.007	-	1.621.788
4.5. TRASPORTI	RS	15.901.905	-	15.901.905	15.901.905	22.788.418	2.645.054	8.867.099	4.389.752
	CP	19.347.983	3.861.231	23.209.214	23.209.214	22.788.418	15.338.168	7.450.250	420.796
	CS	19.638.893	5.106.962	24.745.855	24.745.855	-	17.983.222	-	6.762.632
4.5.1. TRASPORTI SU STRADA	RS	11.189.534	-	11.189.534	11.189.534	9.623.032	1.686.818	5.650.005	3.852.711
	CP	7.786.701	2.025.542	9.812.244	9.812.244	9.623.032	5.958.349	3.664.683	189.211
	CS	7.684.302	2.837.241	10.521.543	10.521.543	-	7.645.167	-	2.876.376
4.5.2. TRASPORTI PER VIE D'ACQUA	RS	1.053.239	-	1.053.239	1.053.239	1.688.367	278.836	646.329	128.074
	CP	1.489.908	242.077	1.731.985	1.731.985	1.688.367	1.000.163	688.204	43.618
	CS	1.676.875	339.806	2.016.681	2.016.681	-	1.279.000	-	737.681
4.5.3. TRASPORTO SU ROTTA	RS	3.485.088	-	3.485.088	3.485.088	11.254.015	609.385	2.467.150	408.553
	CP	9.840.726	1.590.846	11.431.572	11.431.572	11.254.015	8.237.438	3.016.577	177.557
	CS	10.052.158	1.859.486	11.911.643	11.911.643	-	8.846.823	-	3.064.821
4.5.4. TRASPORTO AEREI	RS	153.871	-	153.871	153.871	208.240	66.831	86.669	370
	CP	209.445	1.163	210.607	210.607	208.240	130.820	77.420	2.368
	CS	209.445	68.315	277.760	277.760	-	197.651	-	80.109
4.5.5. TRASPORTI PER CONDOTTE E ALTRI TIPI	RS	20.173	-	20.173	20.173	14.763	3.184	16.946	43
	CP	21.203	1.602	22.805	22.805	14.763	11.398	3.365	8.042
	CS	16.113	2.114	18.227	18.227	-	14.582	-	3.645
4.6. COMUNICAZIONI	RS	308.590	-	308.590	308.590	760.513	244.920	63.112	558
	CP	757.889	9.204	767.093	767.093	760.513	559.531	200.983	6.579
	CS	822.889	60.218	883.107	883.107	-	804.451	-	78.657

CLASSIFICAZIONE C.O.F.O.G. ANALISI FUNZIONALE DELLE SPESE FINALI

TABELLA N. 29

(MIGLIAIA DI EURO)

DIVISIONI/GRUPPI/CLASSI	CONSISTENZA AL 31-12-2021 PREVISIONI INIZIALI (A)		VARIAZIONI (B)	ACCERTATI AL 31-12-2022 PREVISIONI DEFINITIVE (C = A+B)		IMPEGNI (D)	PAGAMENTI (E)	RESIDUI AL 31-12-2022 (F)	ECONOMIE O MAGGIORI SPESE (G = E+F-C)
	RS	CS		RS	CS				
4.6.1. COMUNICAZIONI	RS	308.590	-	308.590	244.920	63.112	558	558	558
	CP	757.889	9.204	767.093	767.093	760.513	6.579	6.579	6.579
	CS	822.889	60.218	883.107	883.107	804.451	78.657	78.657	78.657
4.7. ALTRI SETTORI	RS	454.917	-	454.917	297.053	154.224	3.640	3.640	3.640
	CP	652.091	161.774	813.866	525.831	271.148	16.886	16.886	16.886
	CS	652.090	554.892	1.206.982	822.885	796.979	384.098	384.098	384.098
4.7.1. DISTRIBUZIONE COMMERCIALE, CONSERVAZIONE E MAGAZZINAGGIO	RS	7.482	-	7.482	5.000	-	2.482	2.482	2.482
	CP	186.700	81.908	268.608	263.306	5.250	52	52	52
	CS	186.700	86.908	273.608	268.306	268.306	5.302	5.302	5.302
4.7.2. ALBERGHI E PUBBLICI ESERCIZI	RS	106.000	-	106.000	105.000	1.000	-	1.000	-
	CP	89.100	10.000	99.100	98.100	1.000	-	1.000	-
	CS	89.100	115.000	204.100	203.100	1.000	-	1.000	-
4.7.3. TURISMO	RS	341.436	-	341.436	187.053	153.224	1.158	1.158	1.158
	CP	376.291	69.867	446.158	164.425	264.898	16.835	16.835	16.835
	CS	376.290	352.984	729.274	351.479	429.323	377.796	377.796	377.796
4.8. RICERCA E SVILUPPO PER GLI AFFARI ECONOMICI	RS	198.602	-1.000	198.602	78.835	95.022	24.745	24.745	24.745
	CP	1.489.805	66.121	1.555.926	1.352.121	70.676	133.129	133.129	133.129
	CS	1.548.231	124.845	1.673.076	1.430.956	1.422.796	242.120	242.120	242.120
4.8.1. RICERCA E SVILUPPO PER GLI AFFARI GENERALI ECONOMICI, COMMERCIALI E DEL LAVORO	RS	20.290	-	20.290	240	2.050	18.000	18.000	18.000
	CP	72.592	25.000	97.592	77.401	190	20.000	20.000	20.000
	CS	72.832	7.000	79.832	77.641	77.641	2.190	2.190	2.190
4.8.2. RICERCA E SVILUPPO PER AGRICOLTURA, SILVICOLTURA, PESCA E CACCIA	RS	51.105	-1.000	50.105	9.611	34.676	5.818	5.818	5.818
	CP	157.887	9.083	166.970	143.215	11.026	12.729	12.729	12.729
	CS	168.072	25.177	193.250	152.825	40.424	40.424	40.424	40.424
4.8.3. RICERCA E SVILUPPO PER COMBUSTIBILI ED ENERGIA	RS	24.490	-	24.490	20.490	3.592	407	407	407
	CP	111.398	15.510	126.908	91.760	28.305	6.844	6.844	6.844
	CS	111.398	30.993	142.391	112.250	30.141	30.141	30.141	30.141
4.8.4. RICERCA E SVILUPPO PER ATTIVITA' ESTRATTIVE, MANIFATTURIERE ED EDILIZIE	RS	97.629	-	97.629	47.710	49.511	408	408	408
	CP	1.049.510	15.350	1.064.860	966.286	27.323	71.252	71.252	71.252
	CS	1.097.510	60.547	1.158.057	1.013.996	144.061	144.061	144.061	144.061
4.8.5. RICERCA E SVILUPPO PER TRASPORTI	RS	118	-	118	10	34	73	73	73
	CP	86.097	-	86.097	65.980	65.980	20.117	20.117	20.117
	CS	86.097	-	86.097	65.990	65.990	20.107	20.107	20.107

CLASSIFICAZIONE C.O.F.O.G. ANALISI FUNZIONALE DELLE SPESE FINALI

TABELLA N. 29

(MIGLIAIA DI EURO)

DIVISIONI/GRUPPI/CLASSI	CONSISTENZA AL 31-12-2021 PREVISIONI INIZIALI (A)		VARIAZIONI (B)	ACCERTATI AL 31-12-2022 PREVISIONI DEFINITIVE (C = A+B)		IMPEGNI (D)	PAGAMENTI (E)	RESIDUI AL 31-12-2022 (F)	ECONOMIE O MAGGIORI SPESE (G = E+F-C)
	RS	CP		RS	CP				
4.8.6. RICERCA E SVILUPPO PER COMUNICAZIONI	RS	5.971	-	5.971	774	11.312	774	5.158	39
	CP	12.321	1.177	13.498	7.479	11.312	7.479	3.833	2.186
	CS	12.321	1.128	13.449	8.253	11.312	8.253	3.833	5.196
4.9. AFFARI ECONOMICI NON ALTRIMENTI CLASSIFICABILI	RS	362.434	-	362.434	362.434	832.830	144.223	202.945	15.266
	CP	899.448	-9.760	889.688	889.688	832.830	424.734	408.096	56.858
	CS	984.179	49.156	1.033.335	1.033.335	832.830	568.957	464.379	464.379
4.9.1. AFFARI ECONOMICI NON ALTRIMENTI CLASSIFICABILI	RS	362.434	-	362.434	362.434	832.830	144.223	202.945	15.266
	CP	899.448	-9.760	889.688	889.688	832.830	424.734	408.096	56.858
	CS	984.179	49.156	1.033.335	1.033.335	832.830	568.957	464.379	464.379
5. PROTEZIONE DELL'AMBIENTE	RS	2.803.497	276.422	3.079.918	776.070	10.330.959	776.070	2.067.799	236.050
	CP	4.927.794	6.533.583	11.461.377	8.998.052	10.330.959	8.998.052	1.332.907	1.130.418
	CS	5.348.318	7.189.276	12.537.594	9.774.122	10.330.959	9.774.122	2.763.472	2.763.472
5.1. TRATTAMENTO DEI RIFIUTI	RS	274.529	-	274.529	11.571	50.899	11.571	241.490	21.467
	CP	43.919	13.150	57.069	13.558	50.899	13.558	37.341	6.171
	CS	152.932	2.403	155.336	25.130	50.899	25.130	130.206	130.206
5.1.1. TRATTAMENTO DEI RIFIUTI	RS	274.529	-	274.529	11.571	50.899	11.571	241.490	21.467
	CP	43.919	13.150	57.069	13.558	50.899	13.558	37.341	6.171
	CS	152.932	2.403	155.336	25.130	50.899	25.130	130.206	130.206
5.2. TRATTAMENTO DELLE ACQUE REFLUE	RS	421.821	-	421.821	85.733	168.744	85.733	336.088	-
	CP	173.744	-	173.744	90.371	168.744	90.371	78.374	5.000
	CS	193.744	4.488	198.233	176.103	168.744	176.103	22.129	-
5.2.1. TRATTAMENTO DELLE ACQUE REFLUE	RS	421.821	-	421.821	85.733	168.744	85.733	336.088	-
	CP	173.744	-	173.744	90.371	168.744	90.371	78.374	5.000
	CS	193.744	4.488	198.233	176.103	168.744	176.103	22.129	-
5.3. RIDUZIONE DELL'INQUINAMENTO	RS	1.229.421	-34.146	1.195.274	407.734	650.067	407.734	137.474	137.474
	CP	3.296.660	6.211.710	9.508.369	8.078.966	391.321	8.078.966	1.038.083	1.038.083
	CS	3.463.376	6.431.958	9.895.334	8.486.699	391.321	8.486.699	1.408.634	1.408.634
5.3.1. RIDUZIONE DELL'INQUINAMENTO	RS	1.229.421	-34.146	1.195.274	407.734	650.067	407.734	137.474	137.474
	CP	3.296.660	6.211.710	9.508.369	8.078.966	391.321	8.078.966	1.038.083	1.038.083
	CS	3.463.376	6.431.958	9.895.334	8.486.699	391.321	8.486.699	1.408.634	1.408.634
5.4. PROTEZIONE DELLE BIODIVERSITA' E DEI BENI PAESAGGISTICI	RS	467.367	310.568	777.935	165.769	1.119.977	165.769	581.964	30.202
	CP	893.639	251.941	1.145.580	572.310	1.119.977	572.310	547.668	25.602
	CS	966.090	617.239	1.583.329	738.078	1.119.977	738.078	845.250	845.250

TABELLA N. 29 **CLASSIFICAZIONE C.O.F.O.G. ANALISI FUNZIONALE DELLE SPESE FINALI**

(MIGLIAIA DI EURO)

DIVISIONI/GRUPPI/CLASSI	CONSISTENZA AL 31-12-2021 PREVISIONI INIZIALI (A)		VARIAZIONI (B)	ACCERTATI AL 31-12-2022 PREVISIONI DEFINITIVE (C = A+B)		IMPEGNI (D)	PAGAMENTI (E)	RESIDUI AL 31-12-2022 (F)	ECONOMIE O MAGGIORI SPESE (G = E+F-C)
	31-12-2021 PREVISIONI INIZIALI (A)	31-12-2021 PREVISIONI INIZIALI (A)		31-12-2022 PREVISIONI DEFINITIVE (C = A+B)	31-12-2022 PREVISIONI DEFINITIVE (C = A+B)				
5.4.1. PROTEZIONE DELLE BIODIVERSITA' E DEI BENI PAESAGGISTICI	RS	467.367	310.568	777.935	165.769	581.964	30.202	581.964	30.202
	CP	893.639	251.941	1.145.580	572.310	547.668	25.602	547.668	25.602
	CS	966.090	617.239	1.583.329	738.078		845.250		845.250
5.5. RICERCA E SVILUPPO PER LA PROTEZIONE DELL'AMBIENTE	RS	65.422	-	65.422	21.148	43.492	782	43.492	782
	CP	128.234	32.810	161.044	145.845	14.821	378	14.821	378
	CS	128.723	48.613	177.336	166.993		10.343		10.343
5.5.1. RICERCA E SVILUPPO PER LA PROTEZIONE DELL'AMBIENTE	RS	65.422	-	65.422	21.148	43.492	782	43.492	782
	CP	128.234	32.810	161.044	145.845	14.821	378	14.821	378
	CS	128.723	48.613	177.336	166.993		10.343		10.343
5.6. PROTEZIONE DELL'AMBIENTE NON ALTRIMENTI CLASSIFICABILE	RS	344.938	-	344.938	84.115	214.699	46.124	214.699	46.124
	CP	391.598	23.972	415.570	97.003	263.383	55.184	263.383	55.184
	CS	443.452	84.575	528.027	181.118		346.909		346.909
5.6.1. PROTEZIONE DELL'AMBIENTE NON ALTRIMENTI CLASSIFICABILE	RS	344.938	-	344.938	84.115	214.699	46.124	214.699	46.124
	CP	391.598	23.972	415.570	97.003	263.383	55.184	263.383	55.184
	CS	443.452	84.575	528.027	181.118		346.909		346.909
6. ABITAZIONI E ASSETTO TERRITORIALE	RS	11.236.234	-310.568	10.925.666	2.182.398	8.416.769	326.500	8.416.769	326.500
	CP	9.958.125	2.487.082	12.445.207	4.687.986	6.912.060	845.161	6.912.060	845.161
	CS	10.322.265	-188.686	10.133.579	6.870.384		3.263.195		3.263.195
6.1. SVILUPPO DELLE ABITAZIONI	RS	140.117	-	140.117	17.646	94.680	27.791	94.680	27.791
	CP	799.430	183.176	982.606	905.467	65.058	12.081	65.058	12.081
	CS	825.363	185.800	1.011.163	923.112		88.051		88.051
6.1.1. SVILUPPO DELLE ABITAZIONI	RS	140.117	-	140.117	17.646	94.680	27.791	94.680	27.791
	CP	799.430	183.176	982.606	905.467	65.058	12.081	65.058	12.081
	CS	825.363	185.800	1.011.163	923.112		88.051		88.051
6.2. ASSETTO TERRITORIALE	RS	9.306.219	-155.284	9.150.934	1.982.348	7.003.315	165.271	7.003.315	165.271
	CP	8.296.007	2.338.460	10.634.467	3.459.990	6.403.620	770.857	6.403.620	770.857
	CS	8.479.242	-426.000	8.053.242	5.442.339		2.610.903		2.610.903
6.2.1. ASSETTO TERRITORIALE	RS	9.306.219	-155.284	9.150.934	1.982.348	7.003.315	165.271	7.003.315	165.271
	CP	8.296.007	2.338.460	10.634.467	3.459.990	6.403.620	770.857	6.403.620	770.857
	CS	8.479.242	-426.000	8.053.242	5.442.339		2.610.903		2.610.903
6.3. APPROVVIGIONAMENTO IDRICO	RS	1.630.281	-155.284	1.474.997	139.286	1.205.875	129.837	1.205.875	129.837
	CP	674.912	9.199	684.111	283.240	348.211	52.660	348.211	52.660
	CS	830.212	10.428	840.640	422.526		418.115		418.115

CLASSIFICAZIONE C.O.F.O.G. ANALISI FUNZIONALE DELLE SPESE FINALI

TABELLA N. 29

(MIGLIAIA DI EURO)

DIVISIONI/GRUPPI/CLASSI	CONSISTENZA AL 31-12-2021 PREVISIONI INIZIALI (A)		VARIAZIONI (B)	ACCERTATI AL 31-12-2022 PREVISIONI DEFINITIVE (C = A+B)		IMPEGNI (D)	PAGAMENTI (E)	RESIDUI AL 31-12-2022 (F)	ECONOMIE O MAGGIORI SPESE (G = E+F-C)
	RS	CP		RS	CP				
6.3.1. APPROVVIGIONAMENTO IDRICO	RS	1.630.281	-155.284	1.474.997	139.286	631.451	139.286	1.205.875	129.837
	CP	674.912	9.199	684.111	283.240	631.451	283.240	348.211	52.660
	CS	830.212	10.428	840.640	422.526	631.451	422.526	418.115	418.115
6.6. ABITAZIONI E ASSETTO TERRITORIALE NON ALTRIMENTI CLASSIFICABILI	RS	159.617	-	159.617	43.118	134.460	43.118	112.899	3.600
	CP	187.776	-43.753	144.023	39.289	134.460	39.289	95.171	9.563
	CS	187.448	41.085	228.534	82.407	134.460	82.407	146.127	146.127
6.6.1. ABITAZIONI E ASSETTO TERRITORIALE NON ALTRIMENTI CLASSIFICABILI	RS	159.617	-	159.617	43.118	134.460	43.118	112.899	3.600
	CP	187.776	-43.753	144.023	39.289	134.460	39.289	95.171	9.563
	CS	187.448	41.085	228.534	82.407	134.460	82.407	146.127	146.127
7. SANITA'	RS	8.199.827	-	8.199.827	2.012.706	17.787.055	2.012.706	5.555.715	631.405
	CP	15.227.333	2.703.531	17.930.864	10.290.274	17.787.055	10.290.274	7.496.781	143.809
	CS	16.326.306	2.606.675	18.932.981	12.302.980	17.787.055	12.302.980	6.630.001	6.630.001
7.1. PRODOTTI, ATTREZZATURE E APPARECCHI SANITARI	RS	15.371	-	15.371	15.110	62.326	15.110	252	9
	CP	42.518	20.179	62.697	45.255	62.326	45.255	17.071	371
	CS	42.518	30.329	72.847	60.365	62.326	60.365	12.483	12.483
7.1.1. PRODOTTI FARMACEUTICI	RS	5.371	-	5.371	5.223	139	5.223	139	9
	CP	32.518	20.179	52.697	40.255	52.440	40.255	12.186	256
	CS	32.518	25.329	57.847	45.477	52.440	45.477	12.370	12.370
7.1.2. ALTRI PRODOTTI SANITARI	RS	10.000	-	10.000	9.887	9.885	9.887	113	-
	CP	10.000	-	10.000	5.000	9.885	5.000	4.885	115
	CS	10.000	5.000	15.000	14.887	9.885	14.887	113	113
7.2. SERVIZI NON OSPEDALIERI	RS	891	-	891	887	2	887	2	3
	CP	15.000	-	15.000	14.662	24	14.662	313	313
	CS	15.000	727	15.727	15.549	24	15.549	178	178
7.2.2. SERVIZI MEDICI SPECIALISTICI	RS	891	-	891	887	2	887	2	3
	CP	15.000	-	15.000	14.662	24	14.662	313	313
	CS	15.000	727	15.727	15.549	24	15.549	178	178
7.2.4. SERVIZI PARAMEDICI	RS	-	-	-	-	-	-	-	-
	CP	-	-	-	-	-	-	-	-
	CS	-	-	-	-	-	-	-	-
7.3. SERVIZI OSPEDALIERI	RS	325.473	-	325.473	287.049	496.699	287.049	38.425	38.425
	CP	519.317	-500	518.817	91.699	496.699	91.699	405.000	22.119
	CS	519.317	-86.024	433.293	91.699	496.699	91.699	341.594	341.594

TABELLA N. 29 CLASSIFICAZIONE C.O.F.O.G. ANALISI FUNZIONALE DELLE SPESE FINALI

(MIGLIAIA DI EURO)

DIVISIONI/GRUPPI/CLASSI	CONSISTENZA AL 31-12-2021 PREVISIONI INIZIALI (A)		VARIAZIONI (B)	ACCERTATI AL 31-12-2022 PREVISIONI DEFINITIVE (C = A+B)		IMPEGNI (D)	PAGAMENTI (E)	RESIDUI AL 31-12-2022 (F)	ECONOMIE O MAGGIORI SPESE (G = E+F-C)
	RS	CP		RS	CP				
7.3.1. SERVIZI OSPEDALIERI GENERICI	RS	290.473	-	290.473	-	470.199	-	252.049	38.425
	CP	482.817	-	482.817	-	470.199	80.199	390.000	12.619
	CS	482.817	-76.620	406.197	-	470.199	80.199	-	325.999
7.3.2. SERVIZI OSPEDALIERI SPECIALISTICI	RS	-	-	-	-	11.500	-	-	-
	CP	21.500	-500	21.000	-	11.500	11.500	-	9.500
	CS	21.500	-9.404	12.096	-	11.500	11.500	-	596
7.3.4. CASE DI CURA E RIABILITAZIONE	RS	35.000	-	35.000	-	15.000	-	35.000	-
	CP	15.000	-	15.000	-	15.000	-	15.000	-
	CS	15.000	-	15.000	-	15.000	-	15.000	-
7.4. SERVIZI DI SANITA' PUBBLICA	RS	837.735	-	837.735	-	2.385.482	667.820	161.375	8.540
	CP	1.514.273	911.227	2.425.500	-	2.385.482	2.266.490	118.992	40.018
	CS	1.512.273	1.573.020	3.085.293	-	2.385.482	2.934.310	150.983	150.983
7.4.1. SERVIZI DI SANITA' PUBBLICA	RS	837.735	-	837.735	-	2.385.482	667.820	161.375	8.540
	CP	1.514.273	911.227	2.425.500	-	2.385.482	2.266.490	118.992	40.018
	CS	1.512.273	1.573.020	3.085.293	-	2.385.482	2.934.310	150.983	150.983
7.5. RICERCA E SVILUPPO PER LA SANITA'	RS	124.593	-	124.593	-	940.019	39.989	83.936	667
	CP	819.953	158.699	978.652	-	940.019	649.794	290.225	38.633
	CS	847.103	159.191	1.006.294	-	940.019	689.783	316.511	316.511
7.5.1. RICERCA E SVILUPPO PER LA SANITA'	RS	124.593	-	124.593	-	940.019	39.989	83.936	667
	CP	819.953	158.699	978.652	-	940.019	649.794	290.225	38.633
	CS	847.103	159.191	1.006.294	-	940.019	689.783	316.511	316.511
7.6. SANITA' NON ALTRIMENTI CLASSIFICABILE	RS	6.895.764	-	6.895.764	-	13.887.843	1.288.901	5.023.102	583.762
	CP	12.316.272	1.613.926	13.930.197	-	13.887.843	7.222.374	6.665.469	42.355
	CS	13.390.095	929.431	14.319.527	-	13.887.843	8.511.275	5.808.252	5.808.252
7.6.1. SANITA' NON ALTRIMENTI CLASSIFICABILE	RS	6.895.764	-	6.895.764	-	13.887.843	1.288.901	5.023.102	583.762
	CP	12.316.272	1.613.926	13.930.197	-	13.887.843	7.222.374	6.665.469	42.355
	CS	13.390.095	929.431	14.319.527	-	13.887.843	8.511.275	5.808.252	5.808.252
8. ATTIVITA' RICREATIVE, CULTURALI E DI CULTO	RS	3.024.850	10.446	3.035.295	-	9.097.107	1.288.756	1.417.619	328.920
	CP	8.847.645	691.833	9.539.478	-	9.097.107	7.101.052	1.996.055	442.371
	CS	9.246.704	1.347.330	10.594.034	-	9.097.107	8.389.808	2.204.286	2.204.286
8.1. ATTIVITA' RICREATIVE	RS	328.926	-	328.926	-	1.074.472	301.679	27.247	-
	CP	769.445	305.496	1.074.941	-	1.074.472	1.064.472	10.000	470
	CS	779.445	604.696	1.384.141	-	1.074.472	1.366.150	17.991	17.991

CLASSIFICAZIONE C.O.F.O.G. ANALISI FUNZIONALE DELLE SPESE FINALI

TABELLA N. 29

(MIGLIAIA DI EURO)

DIVISIONI/GRUPPI/CLASSI	CONSISTENZA AL 31-12-2021 PREVISIONI INIZIALI (A)		VARIAZIONI (B)	ACCERTATI AL 31-12-2022 PREVISIONI DEFINITIVE (C = A+B)		IMPEGNI (D)	PAGAMENTI (E)	RESIDUI AL 31-12-2022 (F)	ECONOMIE O MAGGIORI SPESE (G = E+F-C)
	RS	CP		RS	CP				
8.1.1. ATTIVITA' RICREATIVE	RS	328.926	-	328.926	328.926		301.679	27.247	-
	CP	769.445	305.496	1.074.941	1.074.941	1.074.472	1.064.472	10.000	470
	CS	779.445	604.696	1.384.141	1.384.141		1.366.150		17.991
8.2. ATTIVITA' CULTURALI	RS	2.406.252	10.446	2.416.698	2.416.698		710.835	1.378.765	327.099
	CP	3.912.130	422.563	4.334.692	4.334.692	3.997.555	2.205.584	1.791.972	337.137
	CS	4.281.142	598.689	4.879.831	4.879.831		2.916.419		1.963.413
8.2.1. ATTIVITA' CULTURALI	RS	2.406.252	10.446	2.416.698	2.416.698		710.835	1.378.765	327.099
	CP	3.912.130	422.563	4.334.692	4.334.692	3.997.555	2.205.584	1.791.972	337.137
	CS	4.281.142	598.689	4.879.831	4.879.831		2.916.419		1.963.413
8.3. SERVIZI RADIOTELEVISIVI E DI EDITORIA	RS	226.921	-	226.921	226.921		220.065	5.704	1.151
	CP	2.300.133	78.216	2.378.349	2.378.349	2.372.485	2.245.734	126.751	5.863
	CS	2.320.133	225.234	2.545.367	2.545.367		2.465.800		79.567
8.3.1. SERVIZI RADIOTELEVISIVI E DI EDITORIA	RS	226.921	-	226.921	226.921		220.065	5.704	1.151
	CP	2.300.133	78.216	2.378.349	2.378.349	2.372.485	2.245.734	126.751	5.863
	CS	2.320.133	225.234	2.545.367	2.545.367		2.465.800		79.567
8.4. SERVIZI DI CULTO E ALTRI SERVIZI PER LE COMUNITA'	RS	5.690	-	5.690	5.690		105	5.538	47
	CP	1.615.531	-67.681	1.547.850	1.547.850	1.544.513	1.544.222	291	3.337
	CS	1.615.589	-63.226	1.552.363	1.552.363		1.544.327		8.036
8.4.1. SERVIZI DI CULTO E ALTRI SERVIZI PER LE COMUNITA'	RS	5.690	-	5.690	5.690		105	5.538	47
	CP	1.615.531	-67.681	1.547.850	1.547.850	1.544.513	1.544.222	291	3.337
	CS	1.615.589	-63.226	1.552.363	1.552.363		1.544.327		8.036
8.5. RICERCA E SVILUPPO PER ATTIVITA' RICREATIVE, CULTURALI E DI CULTO	RS	861	-	861	861		228	124	509
	CP	33.239	4.033	37.273	37.273	24.783	24.129	654	12.490
	CS	33.239	4.017	37.257	37.257		24.357		12.900
8.5.1. RICERCA E SVILUPPO PER ATTIVITA' RICREATIVE, CULTURALI E DI CULTO	RS	861	-	861	861		228	124	509
	CP	33.239	4.033	37.273	37.273	24.783	24.129	654	12.490
	CS	33.239	4.017	37.257	37.257		24.357		12.900
8.6. ATTIVITA' RICREATIVE, CULTURALI E DI CULTO NON ALTRIMENTI CLASSIFICABILI	RS	56.200	-	56.200	56.200		55.844	242	114
	CP	217.168	-50.794	166.373	166.373	83.299	16.912	66.387	83.074
	CS	217.155	-22.021	195.135	195.135		72.756		122.379
8.6.1. ATTIVITA' RICREATIVE, CULTURALI E DI CULTO NON ALTRIMENTI CLASSIFICABILI	RS	56.200	-	56.200	56.200		55.844	242	114
	CP	217.168	-50.794	166.373	166.373	83.299	16.912	66.387	83.074
	CS	217.155	-22.021	195.135	195.135		72.756		122.379

TABELLA N. 29 **CLASSIFICAZIONE C.O.F.O.G. ANALISI FUNZIONALE DELLE SPESE FINALI**

(MIGLIAIA DI EURO)

DIVISIONI/GRUPPI/CLASSI	CONSISTENZA AL 31-12-2021 PREVISIONI INIZIALI (A)		VARIAZIONI (B)	ACCERTATI AL 31-12-2022 PREVISIONI DEFINITIVE (C = A+B)		IMPEGNI (D)	PAGAMENTI (E)	RESIDUI AL 31-12-2022 (F)	ECONOMIE O MAGGIORI SPESE (G = E+F-C)
	RS	CP		RS	CP				
9. ISTRUZIONE	RS	4.810.811	568	4.811.379	1.601.932	65.876.885	1.601.932	2.903.549	305.898
	CP	61.460.821	5.240.522	66.701.343	62.747.925	824.458	62.747.925	3.128.961	824.458
	CS	61.814.051	5.687.475	67.501.526	64.349.857	3.151.669	64.349.857		3.151.669
9.1. ISTRUZIONE PRESCOLASTICA E PRIMARIA	RS	729.104	-	729.104	462.735	24.475.266	462.735	207.222	59.147
	CP	22.625.900	1.944.302	24.570.203	23.936.176	539.090	23.936.176	94.936	94.936
	CS	22.637.610	2.423.992	25.061.602	24.398.911	662.691	24.398.911		662.691
9.1.1. ISTRUZIONE PRESCOLASTICA	RS	510.416	-	510.416	357.072	5.695.315	357.072	122.093	31.250
	CP	5.224.188	507.923	5.732.111	5.298.596	396.719	5.298.596	396.719	36.796
	CS	5.234.338	870.446	6.104.785	5.655.668	449.116	5.655.668		449.116
9.1.2. ISTRUZIONE PRIMARIA	RS	218.688	-	218.688	105.663	18.779.951	105.663	85.128	27.897
	CP	17.401.712	1.436.379	18.838.091	18.637.580	142.371	18.637.580	58.140	58.140
	CS	17.403.272	1.553.546	18.956.818	18.743.243	213.575	18.743.243		213.575
9.2. ISTRUZIONE SECONDARIA	RS	469.537	-	469.537	230.104	28.401.905	230.104	186.060	53.374
	CP	24.926.805	3.571.284	28.498.088	28.140.823	261.082	28.140.823	96.184	96.184
	CS	24.936.005	3.768.335	28.704.340	28.370.927	333.413	28.370.927		333.413
9.2.1. ISTRUZIONE SECONDARIA INFERIORE	RS	136.867	-	136.867	74.516	44.428	74.516	44.428	17.923
	CP	8.838.224	1.202.809	10.041.032	9.914.158	88.160	9.914.158	88.160	38.715
	CS	8.839.335	1.274.901	10.114.236	9.988.673	125.563	9.988.673		125.563
9.2.2. ISTRUZIONE SECONDARIA SUPERIORE	RS	332.670	-	332.670	155.588	141.632	155.588	141.632	35.450
	CP	16.088.581	2.368.475	18.457.056	18.226.665	172.922	18.226.665	57.469	57.469
	CS	16.096.670	2.493.433	18.590.103	18.382.254	207.850	18.382.254		207.850
9.3. ISTRUZIONE POST-SECONDARIA NON SUPERIORE	RS	44.205	-	44.205	13.564	26.593	13.564	26.593	4.048
	CP	573.068	123.885	696.953	615.474	17.732	615.474	63.746	63.746
	CS	573.068	124.999	698.067	629.038	69.029	629.038		69.029
9.3.3. ISTRUZIONE POST-SECONDARIA NON SUPERIORE	RS	44.205	-	44.205	13.564	26.593	13.564	26.593	4.048
	CP	573.068	123.885	696.953	615.474	17.732	615.474	63.746	63.746
	CS	573.068	124.999	698.067	629.038	69.029	629.038		69.029
9.4. ISTRUZIONE SUPERIORE	RS	945.324	568	945.892	427.059	475.335	427.059	43.498	43.498
	CP	8.989.093	38.301	9.027.394	8.075.774	930.652	8.075.774	20.968	20.968
	CS	9.007.855	53.298	9.061.152	8.502.834	558.319	8.502.834		558.319
9.4.1. PRIMO GRADO DI ISTRUZIONE SUPERIORE	RS	945.224	568	945.792	426.959	475.335	426.959	43.498	43.498
	CP	8.983.119	38.301	9.021.420	8.072.446	930.552	8.072.446	18.421	18.421
	CS	9.001.881	53.198	9.055.078	8.499.406	555.673	8.499.406		555.673

CLASSIFICAZIONE C.O.F.O.G. ANALISI FUNZIONALE DELLE SPESE FINALI

TABELLA N. 29

(MIGLIAIA DI EURO)

DIVISIONI/GRUPPI/CLASSI	CONSISTENZA AL 31-12-2021		VARIAZIONI (B)	ACCERTATI AL 31-12-2022		IMPEGNI (D)	PAGAMENTI (E)	RESIDUI AL 31-12-2022 (F)	ECONOMIE O MAGGIORI SPESE (G = E+F-C)
	PREVISIONI INIZIALI (A)	PREVISIONI DEFINITIVE (C = A+B)		PREVISIONI DEFINITIVE (C = A+B)	PREVISIONI DEFINITIVE (C = A+B)				
9.4.2. SECONDO GRADO DI ISTRUZIONE SUPERIORE	RS	100	-	100	100	-	100	-	-
	CP	5.974	-	5.974	5.974	3.428	3.328	100	2.546
	CS	5.974	100	6.074	6.074	-	3.428	-	2.646
9.5. ISTRUZIONE DI DIVERSO TIPO	RS	-	-	-	-	-	-	-	-
	CP	17	-	17	17	-	-	-	16
	CS	17	-	17	17	-	-	-	16
9.5.3. ISTRUZIONE DI DIVERSO TIPO	RS	-	-	-	-	-	-	-	-
	CP	17	-	17	17	-	-	-	16
	CS	17	-	17	17	-	-	-	16
9.6. SERVIZI AUSILIARI ALL'ISTRUZIONE	RS	13.369	-	13.369	13.369	10.849	10.849	1.483	1.037
	CP	685.926	106.191	792.117	792.117	776.815	767.212	9.603	15.302
	CS	685.926	114.418	800.344	800.344	-	778.062	-	22.282
	RS	-	100.000	100.000	200.000	200.000	-	200.000	-
	CP	100.000	100.000	100.000	200.000	-	200.000	-	-
	CS	100.000	100.000	100.000	200.000	-	200.000	-	-
9.6.3. SERVIZI AUSILIARI ALL'ISTRUZIONE	RS	13.369	-	13.369	13.369	10.849	10.849	1.483	1.037
	CP	585.926	6.191	592.117	592.117	576.815	567.212	9.603	15.302
	CS	585.926	14.418	600.344	600.344	-	578.062	-	22.282
	RS	3.006	-	3.006	3.006	1.406	1.406	1.600	-
	CP	6.356	-	6.356	6.356	6.356	5.350	1.006	-
	CS	6.356	400	6.756	6.756	-	6.756	-	-
9.7. RICERCA E SVILUPPO PER L'ISTRUZIONE	RS	3.006	-	3.006	3.006	1.406	1.406	1.600	-
	CP	6.356	-	6.356	6.356	6.356	5.350	1.006	-
	CS	6.356	400	6.756	6.756	-	6.756	-	-
	RS	3.006	-	3.006	3.006	1.406	1.406	1.600	-
	CP	6.356	-	6.356	6.356	6.356	5.350	1.006	-
	CS	6.356	400	6.756	6.756	-	6.756	-	-
9.8. ISTRUZIONE NON ALTRIMENTI CLASSIFICABILE	RS	2.606.266	-	2.606.266	2.606.266	456.214	456.214	2.005.257	144.795
	CP	3.653.656	-543.441	3.110.215	3.110.215	2.576.910	1.207.114	1.369.795	533.306
	CS	3.967.215	-797.967	3.169.248	3.169.248	-	1.663.328	-	1.505.919
	RS	2.161	-	2.161	2.161	-	-	2.161	-
	CP	125.000	-	125.000	125.000	125.000	125.000	-	-
	CS	125.000	-	125.000	125.000	-	125.000	-	-
9.8.3. ISTRUZIONE NON ALTRIMENTI CLASSIFICABILE	RS	2.604.105	-	2.604.105	2.604.105	456.214	456.214	2.003.096	144.795
	CP	3.528.656	-543.441	2.985.215	2.985.215	2.451.909	1.082.114	1.369.795	533.306
	CS	3.842.214	-797.967	3.044.247	3.044.247	-	1.538.328	-	1.505.919

TABELLA N. 29 **CLASSIFICAZIONE C.O.F.O.G. ANALISI FUNZIONALE DELLE SPESE FINALI**

(MIGLIAIA DI EURO)

DIVISIONI/GRUPPI/CLASSI	CONSISTENZA AL 31-12-2021		VARIAZIONI (B)	ACCERTATI AL 31-12-2022		IMPEGNI (D)	PAGAMENTI (E)	RESIDUI AL 31-12-2022 (F)	ECONOMIE O MAGGIORI SPESE (G = E+F-C)
	PREVISIONI INIZIALI (A)	PREVISIONI DEFINITIVE (C = A+B)							
10. PROTEZIONE SOCIALE	RS	15.037.782	2.712	15.040.494	3.167.048	9.135.266	2.738.180		
	CP	160.963.915	13.812.559	174.776.474	157.845.849	164.320.766	10.455.707		
	CS	161.695.236	14.275.463	175.970.700	161.012.897	164.320.766	6.474.918		
10.1. MALATTIA E INVALIDITA'	RS	3.378.756	-	3.378.756	654.218	1.531.663	1.192.875		
	CP	31.294.396	-665.797	30.628.599	28.410.257	1.032.950	1.185.392		
	CS	31.294.396	-767.873	30.526.523	29.064.475	1.032.950	1.462.048		
10.1.1. MALATTIA	RS	2.346.679	-	2.346.679	409.042	831.228	1.106.410		
	CP	78.641	36.700	115.341	47.742	34.277	33.322		
	CS	78.641	506.930	585.571	456.783	128.788	128.788		
10.1.2. INVALIDITA'	RS	1.032.077	-	1.032.077	245.176	700.435	86.465		
	CP	31.215.755	-702.497	30.513.259	28.362.516	998.674	1.152.069		
	CS	31.215.755	-1.274.804	29.940.952	28.607.692	998.674	1.333.260		
10.2. VECCHIAIA	RS	48.310	-	48.310	96	25	48.189		
	CP	73.351.431	3.967.684	77.319.114	72.466.420	12.167	4.840.527		
	CS	73.351.431	3.872.207	77.223.638	72.466.517	12.167	4.757.121		
10.2.1. VECCHIAIA	RS	48.310	-	48.310	96	25	48.189		
	CP	73.351.431	3.967.684	77.319.114	72.466.420	12.167	4.840.527		
	CS	73.351.431	3.872.207	77.223.638	72.466.517	12.167	4.757.121		
10.3. SUPERSTITI	RS	1.506	-	1.506	306	1.200	-		
	CP	76.670	-1.717	74.953	87.394	-	+12.441		
	CS	76.670	-717	75.953	87.700	-	+11.747		
10.3.1. SUPERSTITI	RS	1.506	-	1.506	306	1.200	-		
	CP	76.670	-1.717	74.953	87.394	-	+12.441		
	CS	76.670	-717	75.953	87.700	-	+11.747		
10.4. FAMIGLIA	RS	868.066	-	868.066	522.896	332.944	12.226		
	CP	13.046.532	5.901.320	18.947.852	16.466.417	1.766.159	715.276		
	CS	13.046.532	6.527.897	19.574.429	16.989.312	1.766.159	2.585.117		
10.4.1. FAMIGLIA	RS	868.066	-	868.066	522.896	332.944	12.226		
	CP	13.046.532	5.901.320	18.947.852	16.466.417	1.766.159	715.276		
	CS	13.046.532	6.527.897	19.574.429	16.989.312	1.766.159	2.585.117		
10.5. DISOCCUPAZIONE	RS	8.480.551	-	8.480.551	1.119.596	6.228.012	1.132.943		
	CP	33.797.824	-2.149.711	31.648.113	25.940.808	2.479.835	3.227.470		
	CS	34.296.544	-2.823.552	31.472.992	27.060.404	2.479.835	4.412.588		

CLASSIFICAZIONE C.O.F.O.G. ANALISI FUNZIONALE DELLE SPESE FINALI

TABELLA N. 29

(MIGLIAIA DI EURO)

DIVISIONI/GRUPPI/CLASSI	CONSISTENZA AL 31-12-2021 PREVISIONI INIZIALI (A)		VARIAZIONI (B)	ACCERTATI AL 31-12-2022 PREVISIONI DEFINITIVE (C = A+B)		IMPEGNI (D)	PAGAMENTI (E)	RESIDUI AL 31-12-2022 (F)	ECONOMIE O MAGGIORI SPESE (G = E+F-C)
	RS	CP		RS	CP				
10.5.1. DISOCCUPAZIONE	RS	8.480.551	-	8.480.551	1.119.596	28.420.643	1.119.596	6.228.012	1.132.943
	CP	33.797.824	-2.149.711	31.648.113	25.940.808		25.940.808	2.479.835	3.227.470
	CS	34.296.544	-2.823.552	31.472.992	27.060.404		27.060.404	4.412.588	4.412.588
10.6. ABITAZIONI	RS	30.000	-	30.000	-	517.000	-	20.000	10.000
	CP	517.000	-	517.000	492.000		492.000	25.000	-
	CS	517.000	30.000	547.000	492.000		492.000	55.000	55.000
10.6.1. ABITAZIONI	RS	30.000	-	30.000	-	517.000	-	20.000	10.000
	CP	517.000	-	517.000	492.000		492.000	25.000	-
	CS	517.000	30.000	547.000	492.000		492.000	55.000	55.000
10.7. ESCLUSIONE SOCIALE NON ALTRIMENTI CLASSIFICABILE	RS	2.061.639	2.712	2.064.351	757.891	7.719.258	757.891	970.054	336.405
	CP	7.664.840	515.817	8.180.657	6.811.774		6.811.774	907.484	461.398
	CS	7.897.579	1.058.213	8.955.791	7.569.666		7.569.666	1.386.126	1.386.126
10.7.1. ESCLUSIONE SOCIALE NON ALTRIMENTI CLASSIFICABILE	RS	2.061.639	2.712	2.064.351	757.891	7.719.258	757.891	970.054	336.405
	CP	7.664.840	515.817	8.180.657	6.811.774		6.811.774	907.484	461.398
	CS	7.897.579	1.058.213	8.955.791	7.569.666		7.569.666	1.386.126	1.386.126
10.8. RICERCA E SVILUPPO PER LA PROTEZIONE SOCIALE	RS	-	-	-	-	10.003	-	-	-
	CP	10.172	-	10.172	10.003		10.003	-	169
	CS	10.172	-	10.172	10.003		10.003	-	169
10.8.1. RICERCA E SVILUPPO PER LA PROTEZIONE SOCIALE	RS	-	-	-	-	10.003	-	-	-
	CP	10.172	-	10.172	10.003		10.003	-	169
	CS	10.172	-	10.172	10.003		10.003	-	169
10.9. PROTEZIONE SOCIALE NON ALTRIMENTI CLASSIFICABILE	RS	168.955	-	168.955	112.045	7.412.097	112.045	51.368	5.542
	CP	1.205.050	6.244.963	7.450.012	7.160.776		7.160.776	251.322	37.915
	CS	1.204.913	6.379.289	7.584.202	7.272.820		7.272.820	311.381	311.381
10.9.1. PROTEZIONE SOCIALE NON ALTRIMENTI CLASSIFICABILE	RS	168.955	-	168.955	112.045	7.412.097	112.045	51.368	5.542
	CP	1.205.050	6.244.963	7.450.012	7.160.776		7.160.776	251.322	37.915
	CS	1.204.913	6.379.289	7.584.202	7.272.820		7.272.820	311.381	311.381
TOTALE	RS	188.057.222	-	188.057.222	49.709.232	841.325.737	49.709.232	121.853.710	16.494.280
	CP	816.609.360	66.713.246	883.322.606	770.577.386		770.577.386	70.748.352	41.996.868
	CS	839.006.637	67.807.039	906.813.676	820.286.617		820.286.617	86.527.058	86.527.058
Rimborso passività finanziarie	RS	208.224	-	208.224	143.986	261.814.273	143.986	64.239	-
	CP	277.346.919	-4.745.222	272.601.697	260.985.415		260.985.415	828.858	10.787.424
	CS	277.372.139	-4.756.396	272.615.743	261.129.401		261.129.401	11.486.342	11.486.342

TABELLA N. 29 CLASSIFICAZIONE C.O.F.O.G. ANALISI FUNZIONALE DELLE SPESE FINALI

(MIGLIAIA DI EURO)

DIVISIONI/GRUPPI/CLASSI	CONSISTENZA AL 31-12-2021		VARIAZIONI (B)	ACCERTATI AL 31-12-2022		IMPEGNI (D)	PAGAMENTI (E)	RESIDUI AL 31-12-2022 (F)	ECONOMIE O MAGGIORI SPESE (G = E+F-C)
	PREVISIONI INIZIALI (A)	PREVISIONI DEFINITIVE (C = A+B)							
IN COMPLESSO	RS 188.265.446	188.265.446	-	188.265.446	188.265.446	1.103.140.010	49.853.218	121.917.948	16.494.280
	CP 1.093.956.279	1.093.956.279	61.968.024	1.155.924.303	1.155.924.303	1.103.140.010	1.031.562.801	71.577.210	52.784.293
	CS 1.116.378.776	1.116.378.776	63.050.643	1.179.429.419	1.179.429.419	1.103.140.010	1.081.416.018	71.577.210	98.013.400

