

# SENATO DELLA REPUBBLICA

XIV LEGISLATURA

**N. 700**  
**TAB. 13**  
**Annesso 3**

## **DISEGNO DI LEGGE**

**presentato dal Ministro dell'economia e delle finanze**  
**(TREMONTI)**

**COMUNICATO ALLA PRESIDENZA IL 30 SETTEMBRE 2001**

**Bilancio di previsione dello Stato per l'anno finanziario 2002**  
**e bilancio pluriennale per il triennio 2002-2004**

## **TABELLA n. 13**

**Stato di previsione del Ministero delle politiche agricole e forestali**  
**per l'anno finanziario 2002**

**ANNESSO N. 3**

**CONTO CONSUNTIVO**

**ENTE NAZIONALE RISI**

**ESERCIZIO FINANZIARIO 2000**

**TABELLA N. 13**

**Stato di previsione del Ministero delle politiche agricole e forestali  
per l'anno finanziario 2002**

---

**ANNESSO N. 3**

---

CONTO CONSUNTIVO

**ENTE NAZIONALE RISI**

ESERCIZIO FINANZIARIO 2000



## **SITUAZIONE PATRIMONIALE**

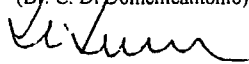


ENTE NAZIONALE RISI

BILANCIO AL 31 DICEMBRE 2000

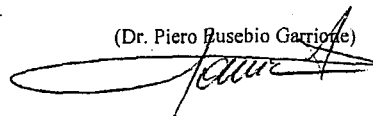
STATO PATRIMONIALE ATTIVO	Esercizio 2000	Esercizio 1999
<b>B) IMMOBILIZZAZIONI</b>		
I - Immobilizzazioni immateriali		
3) diritti di brevetto e util. opere ing.	170.650.778	135.719.906
Totale	170.650.778	135.719.906
II - Immobilizzazioni materiali		
1) terreni e fabbricati	3.382.480.627	3.601.499.439
2) impianti e macchinario	1.670.113.168	1.939.566.130
3) attrezzature industriali e commerciali	528.415.458	485.867.406
4) altri beni	600.161.918	508.233.952
5) immobilizzazioni in corso e acconti	57.707.520	17.646.000
Totale	6.238.878.691	6.552.812.927
III - Immobilizzazioni finanziarie		
2) crediti		
d) verso altri		
2) esigibili oltre l'esercizio successivo	340.584.169	369.962.983
Totale	340.584.169	369.962.983
<b>TOTALE IMMOBILIZZAZIONI</b>	<b>6.750.113.638</b>	<b>7.058.495.816</b>
<b>C) ATTIVO CIRCOLANTE</b>		
II - Crediti		
1) verso clienti		
a) esigibili entro l'esercizio successivo	701.287.844	819.426.216
5) verso altri		
a) esigibili entro l'esercizio successivo	1.478.460.378	1.668.890.754
b) esigibili oltre l'esercizio successivo	1.793.088.247	1.869.892.287
Totale	3.972.836.469	4.358.209.257
III - Attiv. finan. che non cost. immobilizz.		
5) altri titoli	619.840.822	3.906.882.956
Totale	619.840.822	3.906.882.956
VI - Disponibilità liquide		
1) depositi bancari e postali	17.890.532.377	14.635.123.545
3) denaro e valori in cassa	22.664.414	21.113.044
Totale	17.913.196.791	14.656.236.589
<b>TOTALE ATTIVO CIRCOLANTE</b>	<b>22.505.874.082</b>	<b>22.921.328.802</b>
<b>D) RATEI E RISCONTI</b>		
1) ratei e risconti	168.826.682	160.892.149
<b>TOTALE RATEI E RISCONTI</b>	<b>168.826.682</b>	<b>160.892.149</b>
<b>TOTALE ATTIVO</b>	<b>29.424.814.402</b>	<b>30.140.716.767</b>

IL PRESIDENTE DEL COLLEGIO  
DEI REVISORI DEI CONTI  
(Dr. C. Di Domenicantonio)



IL COMMISSARIO

(Dr. Piero Eusebio Garrone)



ENTE NAZIONALE RISI

BILANCIO AL 31 DICEMBRE 2000

STATO PATRIMONIALE PASSIVO	Esercizio 2000	Esercizio 1999
<b>A) PATRIMONIO NETTO</b>		
I - Capitale sociale	4.825.184.158	4.825.184.158
VI - Riserve statutarie	9.321.512.665	2.395.820.619
VII - Altre riserve	0	5.370.620.311
IX - Utile (perdita) dell'esercizio	(14.731.686)	1.555.071.735
<b>TOTALE PATRIMONIO NETTO</b>	<b>14.131.965.137</b>	<b>14.146.696.823</b>
<b>B) FONDI PER RISCHI E ONERI</b>		
1) fondo per tr. di quiesc. e obbl. sim.	205.904.888	205.904.888
2) fondo imposte	100.000.000	100.000.000
3) altri	4.879.862.644	4.349.794.801
<b>TOTALE FONDI PER RISCHI E ONERI</b>	<b>5.185.767.532</b>	<b>4.655.699.689</b>
<b>C) TRATTAMENTO DI FINE RAPPORTO</b>	<b>4.166.889.534</b>	<b>4.163.643.965</b>
<b>TOTALE TRATT. DI FINE RAPPORTO</b>	<b>4.166.889.534</b>	<b>4.163.643.965</b>
<b>D) DEBITI</b>		
3) debiti verso banche		
a) esigibili entro l'esercizio successivo	1.649.900	8.928.073
6) debiti verso fornitori		
a) esigibili entro l'esercizio successivo	553.796.257	1.759.964.824
11) debiti tributari		
a) esigibili entro l'esercizio successivo	204.589.000	263.685.000
12) debiti verso istituti previdenziali		
a) esigibili entro l'esercizio successivo	224.390.000	252.445.000
b) esigibili oltre l'esercizio successivo	23.604.730	14.723.490
13) altri debiti		
a) esigibili entro l'esercizio successivo	1.281.120.729	1.262.045.854
b) esigibili oltre l'esercizio successivo	52.239.913	56.239.913
<b>TOTALE DEBITI</b>	<b>2.341.390.529</b>	<b>3.618.032.154</b>
<b>E) RATEI E RISCOINTI</b>		
1) ratei e risconti	3.598.801.670	3.556.644.136
<b>TOTALE RATEI E RISCOINTI</b>	<b>3.598.801.670</b>	<b>3.556.644.136</b>
<b>TOTALE PASSIVO E NETTO</b>	<b>29.424.814.402</b>	<b>30.140.716.767</b>

IL PRESIDENTE DEL COLLEGIO  
DEI REVISORI DEI CONTI  
(Dr. C. Di Domenicantonio)



IL COMMISSARIO

(Dr. Piero Eusebio Garrighe)



## **CONTO ECONOMICO**





ENTE NAZIONALE RISI

BILANCIO AL 31 DICEMBRE 2000


CONTO ECONOMICO	Esercizio 2000	Esercizio 1999
<b>A) VALORE DELLA PRODUZIONE</b>		
1) ricavi delle vendite e delle prestazioni	10.826.734.374	12.655.009.933
5) altri ricavi e proventi		
a) vari	612.174.565	610.825.154
b) contributi in conto esercizio	900.000.000	1.080.000.000
<b>TOTALE VALORE DELLA PRODUZIONE</b>	<b>12.338.908.939</b>	<b>14.345.835.087</b>
<b>B) COSTI DELLA PRODUZIONE</b>		
6) costi per materie e merci	(18.353.235)	(40.265.919)
7) costi per servizi	(4.634.359.235)	(5.994.379.023)
8) costi per godimento di beni di terzi	(410.718.682)	(513.289.292)
9) costi per il personale		
a) salari e stipendi	(4.877.439.051)	(4.863.702.154)
b) oneri sociali	(1.779.371.724)	(1.818.087.442)
c) trattamento di fine rapporto	(430.016.473)	(384.162.232)
e) altri costi	(919.911.941)	(890.826.512)
10) ammortamenti e svalutazioni		
a) ammort. immobilizzazioni immateriali	(64.789.128)	(51.223.528)
b) ammort. immobilizzazioni materiali	(887.264.392)	(842.101.768)
12) accantonamenti per rischi	(530.067.843)	0
14) oneri diversi di gestione	(1.050.064.731)	(915.963.198)
<b>TOTALE COSTI DELLA PRODUZIONE</b>	<b>(15.602.356.435)</b>	<b>(16.314.001.068)</b>
<b>TOT. MARGINE OPERATIVO LORDO</b>	<b>(3.263.447.496)</b>	<b>(1.968.165.981)</b>
<b>C) PROVENTI E ONERI FINANZIARI</b>		
16) altri proventi finanziari		
a) da crediti iscritti nelle immobilizzazioni		
3) da altri	11.638.248	11.109.041
c) da titoli iscritti nell'attivo circolante	167.172.517	446.310
d) proventi diversi dai precedenti		
3) da altri	89.258.797	85.841.634
17) interessi ed altri oneri finanziari		
c) da altri	(295.000)	(492.459)
<b>TOTALE PROVENTI E ONERI FINANZIARI</b>	<b>267.774.562</b>	<b>96.904.526</b>
<b>E) PROVENTI E ONERI STRAORDINARI</b>		
20) proventi		
a) plusvalenze	3.371.392.105	3.759.525.185
b) proventi diversi	71.238.329	142.764.518
21) oneri		
a) minusvalenze	(322.688)	(2.688.355)
b) oneri diversi	(64.709.498)	(24.376.158)
<b>TOTALE DELLE PARTITE STRAORDINARIE</b>	<b>3.377.598.248</b>	<b>3.875.225.190</b>
<b>RISULTATO PRIMA DELLE IMPOSTE</b>	<b>381.925.314</b>	<b>2.003.963.735</b>
22) imposte sul reddito dell'esercizio	(396.657.000)	(448.892.000)
23) risultato dell'esercizio	(14.731.686)	1.555.071.735
26) utile (perdita) dell'esercizio	(14.731.686)	1.555.071.735

IL PRESIDENTE DEL COLLEGIO  
DEI REVISORI DEI CONTI  
(Dr. C. Di Domenicantonio)



IL COMMISSARIO

(Dr. Piero Eusebio Garrone)




ENTE NAZIONALE RISI

BILANCIO AL 31 DICEMBRE 2000


CONTI D'ORDINE	Esercizio 2000		Esercizio 1999	
Crediti per titoli a garanzia	648.650.450		908.167.477	
Gestione ammassi obbligatori	79.056.860.272		72.750.211.315	
Crediti per fidejussioni prestate	594.721.062		901.000.000	
Fidejussioni di terzi	161.316.800		1.057.090.721	
Titoli a garanzia presso terzi		648.650.450		908.167.477
Gestione stralcio ammassi obbligatori		79.056.860.272		72.750.211.315
Fidejussioni presso terzi		594.721.062		901.000.000
Terzi creditori per fidejussioni		161.316.800		1.057.090.721
<b>TOTALE CONTI D'ORDINE A PAREGGIO</b>	<b>80.461.548.584</b>	<b>80.461.548.584</b>	<b>75.616.469.513</b>	<b>75.616.469.513</b>

IL PRESIDENTE DEL COLLEGIO  
DEI REVISORI DEI CONTI  
(Dr. C. Di Domenicantonio)



IL COMMISSARIO

(Dr. Piero Eusebio Garrone)



ENTE NAZIONALE RISI

BILANCIO AL 31 DICEMBRE 2000

GESTIONI SPECIALI			
Ammasso risone 1948/49	31.721.188.033	Creditori ammasso risone 1948/49	31.721.188.033
Ammasso risone 1954/55	97.299.112.769	Creditori ammasso risone 1954/55	97.299.112.769
Ammasso risone 1961/62	18.875.769.756	Creditori ammasso risone 1961/62	18.875.769.756
	<u>147.896.070.558</u>		<u>147.896.070.558</u>

ORGANISMO DI INTERVENTO - F.E.O.G.A.			
Aiuto produzione sementi certificate	14.124.172.855	Ripresa di tesoreria	27.739.135.437
Aiuto compensativo P.A.C.	160.224.162.090	Debiti	6.278.725.470
Aiuto agrimonetario	4.851.839.670	Finanziamenti	259.106.852.201
Intervento	<u>97.976.487.923</u>		
	277.176.662.538		
Residuo di tesoreria	<u>15.948.050.570</u>		
	293.124.713.108		293.124.713.108
CONTI D'ORDINE		CONTI D'ORDINE	
Fidejussioni di terzi	71.228.228	Aggiudicatari per fidejussioni	71.228.228
	<u>293.195.941.336</u>		<u>293.195.941.336</u>

IL PRESIDENTE DEL COLLEGIO  
DEI REVISORI DEI CONTI  
(Dr. C. Di Domenicantonio)



IL COMMISSARIO

(Dr. Piero Eusebio Garrione)



ENTE NAZIONALE RISI

RENDICONTO INTERVENTO

BILANCIO AL 31 DICEMBRE 2000

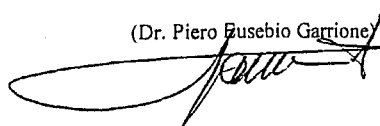
STATO PATRIMONIALE ATTIVO	Esercizio 2000	Esercizio 1999
<b>C) ATTIVO CIRCOLANTE</b>		
II - Crediti		
1) verso clienti		
a) esigibili entro l'esercizio successivo	12.179.350	183.105.977
b) esigibili oltre l'esercizio successivo	4.734.999	5.864.252
5) verso altri		
a) esigibili entro l'esercizio successivo	6.282.463.824	8.099.355.603
b) esigibili oltre l'esercizio successivo	19.908.780.853	11.814.310.771
Totale	26.208.159.026	20.102.636.603
VI - Disponibilità liquide		
1) depositi bancari e postali	645.794.004	637.165.005
Totale	645.794.004	637.165.005
<b>TOTALE ATTIVO CIRCOLANTE</b>	<b>26.853.953.030</b>	<b>20.739.801.608</b>
<b>D) RATEI E RISCONTI</b>		
1) ratei e risconti	9.996.447	9.996.447
<b>TOTALE RATEI E RISCONTI</b>	<b>9.996.447</b>	<b>9.996.447</b>
<b>TOTALE ATTIVO</b>	<b>26.863.949.477</b>	<b>20.749.798.055</b>
<b>STATO PATRIMONIALE PASSIVO</b>	<b>Esercizio 2000</b>	<b>Esercizio 1999</b>
<b>A) PATRIMONIO NETTO</b>		
VIII - Utili (perdite) portati a nuovo	(84.067.512.370)	(88.936.660.453)
IX - Utile (perdita) dell'esercizio	(39.573.650.903)	4.869.148.083
<b>TOTALE PATRIMONIO NETTO</b>	<b>(123.641.163.273)</b>	<b>(84.067.512.370)</b>
<b>D) DEBITI</b>		
3) debiti verso banche		
b) esigibili oltre l'esercizio successivo	145.163.741.315	100.101.815.106
6) debiti verso fornitori		
a) esigibili entro l'esercizio successivo	3.750.207.847	2.324.617.494
b) esigibili oltre l'esercizio successivo	416.445.644	414.517.065
13) altri debiti		
a) esigibili entro l'esercizio successivo	1.174.717.944	1.976.360.760
<b>TOTALE DEBITI</b>	<b>150.505.112.750</b>	<b>104.817.310.425</b>
<b>TOTALE PASSIVO E NETTO</b>	<b>26.863.949.477</b>	<b>20.749.798.055</b>

IL PRESIDENTE DEL COLLEGIO  
DEI REVISORI DEI CONTI  
(Dr. G. Di Domenicoantonio)



IL COMMISSARIO

(Dr. Piero Eusebio Garrione)



ENTE NAZIONALE RISI

RENDICONTO INTERVENTO

BILANCIO AL 31 DICEMBRE 2000

CONTO ECONOMICO	Esercizio 2000		Esercizio 1999	
A) VALORE DELLA PRODUZIONE				
1) ricavi delle vendite e delle prestazioni	11.519.058.840		56.436.352.213	
5) altri ricavi e proventi				
a) in conto esercizio	98.182.216.115		76.708.334.400	
TOTALE VALORE DELLA PRODUZIONE		109.701.274.955		133.144.686.613
B) COSTI DELLA PRODUZIONE				
6) costi per materie e merci	(120.349.726.521)		(107.864.295.798)	
7) costi per servizi	(22.944.707.773)		(17.215.101.972)	
TOTALE COSTI DELLA PRODUZIONE		(143.294.434.294)		(125.079.397.770)
TOT. MARGINE OPERATIVO LORDO		(33.593.159.339)		8.065.288.843
C) PROVENTI E ONERI FINANZIARI				
16) altri proventi finanziari				
d) proventi diversi dai precedenti				
3) da altri	12.147.945		7.510.627	
17) interessi ed altri oneri finanziari				
c) da altri	(5.992.717.541)		(3.231.281.264)	
TOTALE PROVENTI E ONERI FINANZIARI		(5.980.569.596)		(3.223.770.637)
E) PROVENTI E ONERI STRAORDINARI				
20) proventi				
b) proventi diversi	78.032		27.629.877	
TOTALE DELLE PARTITE STRAORD.		78.032		27.629.877
RISULTATO PRIMA DELLE IMPOSTE		(39.573.650.903)		4.869.148.083
22) imposte sul reddito dell'esercizio	0		0	
23) risultato dell'esercizio		(39.573.650.903)		4.869.148.083
26) utile (perdita) dell'esercizio		(39.573.650.903)		4.869.148.083

CONTI D'ORDINE	Esercizio 2000		Esercizio 1999	
Fidejussioni a garanzia	3.900.000.000		500.000.000	
Depositari per fidejussioni a garanzia		3.900.000.000		500.000.000
TOTALE CONTI D'ORDINE A PAREGGIO	3.900.000.000	3.900.000.000	500.000.000	500.000.000

IL PRESIDENTE DEL COLLEGIO  
DEI REVISORI DEI CONTI  
(Dr. C. Di Domenico)



IL COMMISSARIO

(Dr. Piero Eusebio Garrone)

